



SL-012MR-21

CÓD: 7908433201953

DEGASE-RJ

***DEPARTAMENTO GERAL DE AÇÕES SOCIOEDUCATIVAS
ESTADO DO RIO DE JANEIRO***

Agente Administrativo

***A APOSTILA PREPARATÓRIA É ELABORADA
ANTES DA PUBLICAÇÃO DO EDITAL OFICIAL COM BASE NO EDITAL
ANTERIOR, PARA QUE O ALUNO ANTECIPE SEUS ESTUDOS.***

Como passar em um concurso público?

Todos nós sabemos que é um grande desafio ser aprovado em concurso público, dessa maneira é muito importante o concurseiro estar focado e determinado em seus estudos e na sua preparação.

É verdade que não existe uma fórmula mágica ou uma regra de como estudar para concursos públicos, é importante cada pessoa encontrar a melhor maneira para estar otimizando sua preparação.

Algumas dicas podem sempre ajudar a elevar o nível dos estudos, criando uma motivação para estudar. Pensando nisso, a Solução preparou este artigo com algumas dicas que irão fazer toda a diferença na sua preparação.

Então mãos à obra!

- Esteja focado em seu objetivo: É de extrema importância você estar focado em seu objetivo: a aprovação no concurso. Você vai ter que colocar em sua mente que sua prioridade é dedicar-se para a realização de seu sonho.
- Não saia atirando para todos os lados: Procure dar atenção a um concurso de cada vez, a dificuldade é muito maior quando você tenta focar em vários certames, pois as matérias das diversas áreas são diferentes. Desta forma, é importante que você defina uma área e especializando-se nela. Se for possível realize todos os concursos que saírem que englobe a mesma área.
- Defina um local, dias e horários para estudar: Uma maneira de organizar seus estudos é transformando isso em um hábito, determinado um local, os horários e dias específicos para estudar cada disciplina que irá compor o concurso. O local de estudo não pode ter uma distração com interrupções constantes, é preciso ter concentração total.
- Organização: Como dissemos anteriormente, é preciso evitar qualquer distração, suas horas de estudos são inegociáveis. É praticamente impossível passar em um concurso público se você não for uma pessoa organizada, é importante ter uma planilha contendo sua rotina diária de atividades definindo o melhor horário de estudo.
- Método de estudo: Um grande aliado para facilitar seus estudos, são os resumos. Isso irá te ajudar na hora da revisão sobre o assunto estudado. É fundamental que você inicie seus estudos antes mesmo de sair o edital, buscando editais de concursos anteriores. Busque refazer a provas dos concursos anteriores, isso irá te ajudar na preparação.
- Invista nos materiais: É essencial que você tenha um bom material voltado para concursos públicos, completo e atualizado. Esses materiais devem trazer toda a teoria do edital de uma forma didática e esquematizada, contendo exercícios para praticar. Quanto mais exercícios você realizar, melhor será sua preparação para realizar a prova do certame.
- Cuide de sua preparação: Não são só os estudos que são importantes na sua preparação, evite perder sono, isso te deixará com uma menor energia e um cérebro cansado. É preciso que você tenha uma boa noite de sono. Outro fator importante na sua preparação, é tirar ao menos 1 (um) dia na semana para descanso e lazer, renovando as energias e evitando o estresse.

Se prepare para o concurso público

O concurseiro preparado não é aquele que passa o dia todo estudando, mas está com a cabeça nas nuvens, e sim aquele que se planeja pesquisando sobre o concurso de interesse, conferindo editais e provas anteriores, participando de grupos com enquetes sobre seu interesse, conversando com pessoas que já foram aprovadas, absorvendo dicas e experiências, e analisando a banca examinadora do certame.

O Plano de Estudos é essencial na otimização dos estudos, ele deve ser simples, com fácil compreensão e personalizado com sua rotina, vai ser seu triunfo para aprovação, sendo responsável pelo seu crescimento contínuo.

Além do plano de estudos, é importante ter um Plano de Revisão, ele que irá te ajudar na memorização dos conteúdos estudados até o dia da prova, evitando a correria para fazer uma revisão de última hora.

Está em dúvida por qual matéria começar a estudar? Vai mais uma dica: comece por Língua Portuguesa, é a matéria com maior requisição nos concursos, a base para uma boa interpretação, indo bem aqui você estará com um passo dado para ir melhor nas outras disciplinas.

Vida Social

Sabemos que faz parte algumas abdições na vida de quem estuda para concursos públicos, mas sempre que possível é importante conciliar os estudos com os momentos de lazer e bem-estar. A vida de concurseiro é temporária, quem determina o tempo é você, através da sua dedicação e empenho. Você terá que fazer um esforço para deixar de lado um pouco a vida social intensa, é importante compreender que quando for aprovado verá que todo o esforço valeu a pena para realização do seu sonho.

Uma boa dica, é fazer exercícios físicos, uma simples corrida por exemplo é capaz de melhorar o funcionamento do Sistema Nervoso Central, um dos fatores que são chaves para produção de neurônios nas regiões associadas à aprendizagem e memória.

Motivação

A motivação é a chave do sucesso na vida dos concurseiros. Compreendemos que nem sempre é fácil, e às vezes bate aquele desânimo com vários fatores ao nosso redor. Porém tenha garra ao focar na sua aprovação no concurso público dos seus sonhos.

Caso você não seja aprovado de primeira, é primordial que você PERSISTA, com o tempo você irá adquirir conhecimento e experiência. Então é preciso se motivar diariamente para seguir a busca da aprovação, algumas orientações importantes para conseguir motivação:

- Procure ler frases motivacionais, são ótimas para lembrar dos seus propósitos;
- Leia sempre os depoimentos dos candidatos aprovados nos concursos públicos;
- Procure estar sempre entrando em contato com os aprovados;
- Escreva o porquê que você deseja ser aprovado no concurso. Quando você sabe seus motivos, isso te dá um ânimo maior para seguir focado, tornando o processo mais prazeroso;
- Saiba o que realmente te impulsiona, o que te motiva. Dessa maneira será mais fácil vencer as adversidades que irão aparecer.
- Procure imaginar você exercendo a função da vaga pleiteada, sentir a emoção da aprovação e ver as pessoas que você gosta felizes com seu sucesso.

Como dissemos no começo, não existe uma fórmula mágica, um método infalível. O que realmente existe é a sua garra, sua dedicação e motivação para realizar o seu grande sonho de ser aprovado no concurso público. acredite em você e no seu potencial.

A Solução tem ajudado, há mais de 36 anos, quem quer vencer a batalha do concurso público. Se você quer aumentar as suas chances de passar, conheça os nossos materiais, acessando o nosso site: www.apostilasolucao.com.br

Vamos juntos!

Língua Portuguesa

1. Compreensão E Interpretação De Texto	01
2. Uso Formal E Informal Da Língua. Norma Culta. Uso Da Língua E Adequação Ao Contexto	13
3. Elementos Da Comunicação	15
4. Coerência E Coesão Textual	16
5. Semântica: Sinonímia, Antonímia, Homonímia, Paronímia. Polissemia. Ambiguidade. Valor Semântico E Emprego Dos Conectivos	16
6. Funções Da Linguagem	17
7. Vocabulário: Uso Próprio E Figurado Da Linguagem	18
8. A Estrutura Da Frase	20
9. Ordem Direta E Indireta Do Discurso Frasal	21
10. Ortografia. O Acordo Ortográfico	23
11. Acentuação	24
12. Pontuação	24
13. Ortoepia E Prosódia	25
14. Estrutura E Formação De Palavras. Classes Gramaticais. Flexão Das Palavras. Flexão Verbal: Verbos Regulares, Irregulares, Defectivos E Anômalos; Vozes Verbais, Locuções Verbais E Tempos Compostos.	25
15. Processos De Coordenação E Subordinação (Valores Semânticos). Funções Sintáticas	32
16. Posição Do Pronome Átono	35
17. Regência Nominal E Verbal	35
18. Crase	36
19. Concordância Nominal E Verbal	36

Raciocínio Lógico

1. Conjuntos e suas operações.	01
2. Números naturais, inteiros, racionais e reais e suas operações. Representação na reta. Potenciação e radiciação	05
3. Geometria plana: distâncias e ângulos, polígonos, circunferência, perímetro e área. Semelhança e relações métricas no triângulo retângulo.	09
4. Medidas de comprimento área, volume, massa e tempo.	14
5. Álgebra básica: expressões algébricas	16
6. Equações, sistemas e problemas do primeiro e do segundo grau	19
7. Noção de função, função composta e inversa	22
8. Sequências, reconhecimento de padrões, progressões aritmética e geométrica	27
9. Proporcionalidade direta e inversa	28
10. Juros.	30
11. Problemas de contagem e noção de probabilidade.	31
12. Lógica: proposições, negação, conectivos, implicação	34
13. Plano cartesiano: sistema de coordenadas, distância	59
14. Problemas de lógica e raciocínio	34

Conhecimentos Gerais

1. Estatuto da Criança e do Adolescente – ECA (atualizado) – Lei Federal nº 8069/90.	01
2. Sistema Nacional de Atendimento Socioeducativo - SINASE – Resolução CONANDA nº 119/2006	36
3. Plano Nacional de Promoção, Proteção e Defesa do Direito da Criança e Adolescentes à Convivência Familiar e Comunitária. CONANDA/2006	36
4. Constituição Federal (capítulo Servidor Público; art. 5º, 37, 227)	36
5. Regulamento do Estatuto dos Funcionários Públicos Civis do Estado do Rio de Janeiro – Lei nº 2479/79 e suas atualizações	62
6. Decreto-Lei 220 / 75 (Estatuto) e suas atualizações	86
7. Convenção das Nações Unidas sobre os Direitos das Crianças - Decreto nº 99710 de 22/11/1990	93
8. Declaração Universal dos Direitos Humanos – Resolução 217 a (III) Assembléia Geral das Nações Unidas – 10/12/1948.	101
9. Declaração Universal dos Direitos das Crianças – 20/11/1959 – UNICEF – ratificada pelo Brasil em 24 de setembro de 1990	110
10. Noções de Administração Pública – Constituição Federal (artigos 37 a 42)	110

Conhecimentos Específicos ***Agente Administrativo***

1. Redação própria de correspondências e documentos em geral. Normas para elaboração de textos, envelope e endereçamento postal. Serviços da Empresa Brasileira de Correios e Telégrafos. Documentação administrativa. Redação Oficial – Correspondência e Atos Oficiais, Modelos Oficiais, Ofícios e Requerimentos. Abreviaturas, siglas e símbolos. Documentos Oficiais – Leis, Decretos, Resoluções, Portarias, Apostilas, etc. Pronomes de Tratamento. 01
2. Documentação e Arquivo. Organização funcional do espaço de trabalho: rotinas de documentos. Elaboração de atas e relatórios. 61
3. Ética Profissional 72

Noções de Estatística

1. Conceito Básicos: população, amostra, noções de probabilidade, variáveis e atributos, apresentação de dados (tabelas e gráficos), frequência e intervalo de classe. Medidas de Posição: média aritmética simples e ponderada, médias geométrica e harmônica, moda e mediana. 01

LÍNGUA PORTUGUESA

1. Compreensão E Interpretação De Texto	01
2. Uso Formal E Informal Da Língua. Norma Culta. Uso Da Língua E Adequação Ao Contexto	13
3. Elementos Da Comunicação	15
4. Coerência E Coesão Textual	16
5. Semântica: Sinonímia, Antonímia, Homonímia, Paronímia. Polissemia. Ambiguidade. Valor Semântico E Emprego Dos Conectivos	16
6. Funções Da Linguagem	17
7. Vocabulário: Uso Próprio E Figurado Da Linguagem	18
8. A Estrutura Da Frase	20
9. Ordem Direta E Indireta Do Discurso Frasal	21
10. Ortografia. O Acordo Ortográfico	23
11. Acentuação	24
12. Pontuação	24
13. Ortoepia E Prosódia	25
14. Estrutura E Formação De Palavras. Classes Gramaticais. . Flexão Das Palavras. Flexão Verbal: Verbos Regulares, Irregulares, Defectivos E Anômalos; Vozes Verbais, Locuções Verbais E Tempos Compostos.	25
15. Processos De Coordenação E Subordinação (Valores Semânticos). Funções Sintáticas	32
16. Posição Do Pronome Átono	35
17. Regência Nominal E Verbal	35
18. Crase	36
19. Concordância Nominal E Verbal	36

COMPREENSÃO E INTERPRETAÇÃO DE TEXTO

Compreensão e interpretação de textos

Chegamos, agora, em um ponto muito importante para todo o seu estudo: a interpretação de textos. Desenvolver essa habilidade é essencial e pode ser um diferencial para a realização de uma boa prova de qualquer área do conhecimento.

Mas você sabe a diferença entre compreensão e interpretação?

A **compreensão** é quando você entende o que o texto diz de forma explícita, aquilo que está na superfície do texto.

Quando Jorge fumava, ele era infeliz.

Por meio dessa frase, podemos entender que houve um tempo que Jorge era infeliz, devido ao cigarro.

A **interpretação** é quando você entende o que está implícito, nas entrelinhas, aquilo que está de modo mais profundo no texto ou que faça com que você realize inferências.

Quando Jorge fumava, ele era infeliz.

Já compreendemos que Jorge era infeliz quando fumava, mas podemos interpretar que Jorge parou de fumar e que agora é feliz.

Percebeu a diferença?

Tipos de Linguagem

Existem três tipos de linguagem que precisamos saber para que facilite a interpretação de textos.

• **Linguagem Verbal** é aquela que utiliza somente palavras. Ela pode ser escrita ou oral.



• **Linguagem não-verbal** é aquela que utiliza somente imagens, fotos, gestos... não há presença de nenhuma palavra.



• **Linguagem Mista (ou híbrida)** é aquele que utiliza tanto as palavras quanto as imagens. Ou seja, é a junção da linguagem verbal com a não-verbal.



PROIBIDO FUMAR

Além de saber desses conceitos, é importante sabermos identificar quando um texto é baseado em outro. O nome que damos a este processo é intertextualidade.

Interpretação de Texto

Interpretar um texto quer dizer dar sentido, inferir, chegar a uma conclusão do que se lê. A interpretação é muito ligada ao subtendido. Sendo assim, ela trabalha com o que se pode deduzir de um texto.

A interpretação implica a mobilização dos conhecimentos prévios que cada pessoa possui antes da leitura de um determinado texto, pressupõe que a aquisição do novo conteúdo lido estabeleça uma relação com a informação já possuída, o que leva ao crescimento do conhecimento do leitor, e espera que haja uma apreciação pessoal e crítica sobre a análise do novo conteúdo lido, afetando de alguma forma o leitor.

Sendo assim, podemos dizer que existem diferentes tipos de leitura: uma leitura prévia, uma leitura seletiva, uma leitura analítica e, por fim, uma leitura interpretativa.

É muito importante que você:

- Assista os mais diferenciados jornais sobre a sua cidade, estado, país e mundo;
- Se possível, procure por jornais escritos para saber de notícias (e também da estrutura das palavras para dar opiniões);
- Leia livros sobre diversos temas para sugar informações ortográficas, gramaticais e interpretativas;
- Procure estar sempre informado sobre os assuntos mais polêmicos;
- Procure debater ou conversar com diversas pessoas sobre qualquer tema para presenciar opiniões diversas das suas.

Dicas para interpretar um texto:

- Leia lentamente o texto todo.
- No primeiro contato com o texto, o mais importante é tentar compreender o sentido global do texto e identificar o seu objetivo.
- Releia o texto quantas vezes forem necessárias.
- Assim, será mais fácil identificar as ideias principais de cada parágrafo e compreender o desenvolvimento do texto.

- Sublinhe as ideias mais importantes.
- Sublinhar apenas quando já se tiver uma boa noção da ideia principal e das ideias secundárias do texto.

- Separe fatos de opiniões.

O leitor precisa separar o que é um fato (verdadeiro, objetivo e comprovável) do que é uma opinião (pessoal, tendenciosa e mutável).

– Retorne ao texto sempre que necessário.

Além disso, é importante entender com cuidado e atenção os enunciados das questões.

– Reescreva o conteúdo lido.

Para uma melhor compreensão, podem ser feitos resumos, tópicos ou esquemas.

Além dessas dicas importantes, você também pode grifar palavras novas, e procurar seu significado para aumentar seu vocabulário, fazer atividades como caça-palavras, ou cruzadinhas são uma distração, mas também um aprendizado.

Não se esqueça, além da prática da leitura aprimorar a compreensão do texto e ajudar a aprovação, ela também estimula nossa imaginação, distrai, relaxa, informa, educa, atualiza, melhora nosso foco, cria perspectivas, nos torna reflexivos, pensantes, além de melhorar nossa habilidade de fala, de escrita e de memória.

Um texto para ser compreendido deve apresentar ideias seladas e organizadas, através dos parágrafos que é composto pela ideia central, argumentação e/ou desenvolvimento e a conclusão do texto.

O primeiro objetivo de uma interpretação de um texto é a identificação de sua ideia principal. A partir daí, localizam-se as ideias secundárias, ou fundamentações, as argumentações, ou explicações, que levem ao esclarecimento das questões apresentadas na prova.

Compreendido tudo isso, interpretar significa extrair um significado. Ou seja, a ideia está lá, às vezes escondida, e por isso o candidato só precisa entendê-la – e não a complementar com algum valor individual. Portanto, apegue-se tão somente ao texto, e nunca extrapole a visão dele.

IDENTIFICANDO O TEMA DE UM TEXTO

O tema é a ideia principal do texto. É com base nessa ideia principal que o texto será desenvolvido. Para que você consiga identificar o tema de um texto, é necessário relacionar as diferentes informações de forma a construir o seu sentido global, ou seja, você precisa relacionar as múltiplas partes que compõem um todo significativo, que é o texto.

Em muitas situações, por exemplo, você foi estimulado a ler um texto por sentir-se atraído pela temática resumida no título. Pois o título cumpre uma função importante: antecipar informações sobre o assunto que será tratado no texto.

Em outras situações, você pode ter abandonado a leitura porque achou o título pouco atraente ou, ao contrário, sentiu-se atraído pelo título de um livro ou de um filme, por exemplo. É muito comum as pessoas se interessarem por temáticas diferentes, dependendo do sexo, da idade, escolaridade, profissão, preferências pessoais e experiência de mundo, entre outros fatores.

Mas, sobre que tema você gosta de ler? Esportes, namoro, sexualidade, tecnologia, ciências, jogos, novelas, moda, cuidados com o corpo? Perceba, portanto, que as temáticas são praticamente infinitas e saber reconhecer o tema de um texto é condição essencial para se tornar um leitor hábil. Vamos, então, começar nossos estudos?

Propomos, inicialmente, que você acompanhe um exercício bem simples, que, intuitivamente, todo leitor faz ao ler um texto: reconhecer o seu tema. Vamos ler o texto a seguir?

CACHORROS

Os zoólogos acreditam que o cachorro se originou de uma espécie de lobo que vivia na Ásia. Depois os cães se juntaram aos seres humanos e se espalharam por quase todo o mundo. Essa ami-

zade começou há uns 12 mil anos, no tempo em que as pessoas precisavam caçar para se alimentar. Os cachorros perceberam que, se não atacassem os humanos, podiam ficar perto deles e comer a comida que sobrava. Já os homens descobriram que os cachorros podiam ajudar a caçar, a cuidar de rebanhos e a tomar conta da casa, além de serem ótimos companheiros. Um colaborava com o outro e a parceria deu certo.

Ao ler apenas o título “Cachorros”, você deduziu sobre o possível assunto abordado no texto. Embora você imagine que o texto vai falar sobre cães, você ainda não sabia exatamente o que ele falaria sobre cães. Repare que temos várias informações ao longo do texto: a hipótese dos zoólogos sobre a origem dos cães, a associação entre eles e os seres humanos, a disseminação dos cães pelo mundo, as vantagens da convivência entre cães e homens.

As informações que se relacionam com o tema chamamos de subtemas (ou ideias secundárias). Essas informações se integram, ou seja, todas elas caminham no sentido de estabelecer uma unidade de sentido. Portanto, pense: sobre o que exatamente esse texto fala? Qual seu assunto, qual seu tema? Certamente você chegou à conclusão de que o texto fala sobre a relação entre homens e cães. Se foi isso que você pensou, parabéns! Isso significa que você foi capaz de identificar o tema do texto!

Fonte: <https://portuguesrapido.com/tema-ideia-central-e-ideias-secundarias/>

IDENTIFICAÇÃO DE EFEITOS DE IRONIA OU HUMOR EM TEXTOS VARIADOS

Ironia

Ironia é o recurso pelo qual o emissor diz o contrário do que está pensando ou sentindo (ou por pudor em relação a si próprio ou com intenção depreciativa e sarcástica em relação a outrem).

A ironia consiste na utilização de determinada palavra ou expressão que, em um outro contexto diferente do usual, ganha um novo sentido, gerando um efeito de humor.

Exemplo:





Na construção de um texto, ela pode aparecer em três modos: ironia verbal, ironia de situação e ironia dramática (ou satírica).

Ironia verbal

Ocorre quando se diz algo pretendendo expressar outro significado, normalmente oposto ao sentido literal. A expressão e a intenção são diferentes.

Exemplo: Você foi tão bem na prova! Tirou um zero incrível!

Ironia de situação

A intenção e resultado da ação não estão alinhados, ou seja, o resultado é contrário ao que se espera ou que se planeja.

Exemplo: Quando num texto literário uma personagem planeja uma ação, mas os resultados não saem como o esperado. No livro "Memórias Póstumas de Brás Cubas", de Machado de Assis, a personagem título tem obsessão por ficar conhecida. Ao longo da vida, tenta de muitas maneiras alcançar a notoriedade sem sucesso. Após a morte, a personagem se torna conhecida. A ironia é que planejou ficar famoso antes de morrer e se tornou famoso após a morte.

Ironia dramática (ou satírica)

A ironia dramática é um dos efeitos de sentido que ocorre nos textos literários quando a personagem tem a consciência de que suas ações não serão bem-sucedidas ou que está entrando por um caminho ruim, mas o leitor já tem essa consciência.

Exemplo: Em livros com narrador onisciente, que sabe tudo o que se passa na história com todas as personagens, é mais fácil aparecer esse tipo de ironia. A peça como Romeu e Julieta, por exemplo, se inicia com a fala que relata que os protagonistas da história irão morrer em decorrência do seu amor. As personagens agem ao longo da peça esperando conseguir atingir seus objetivos, mas a plateia já sabe que eles não serão bem-sucedidos.

Humor

Nesse caso, é muito comum a utilização de situações que pareçam cômicas ou surpreendentes para provocar o efeito de humor.

Situações cômicas ou potencialmente humorísticas compartilham da característica do efeito surpresa. O humor reside em ocorrer algo fora do esperado numa situação.

Há diversas situações em que o humor pode aparecer. Há as tirinhas e charges, que aliam texto e imagem para criar efeito cômico; há anedotas ou pequenos contos; e há as crônicas, frequentemente acessadas como forma de gerar o riso.

Os textos com finalidade humorística podem ser divididos em quatro categorias: anedotas, cartuns, tiras e charges.

Exemplo:



ANÁLISE E A INTERPRETAÇÃO DO TEXTO SEGUNDO O GÊNERO EM QUE SE INSCREVE

Compreender um texto trata da análise e decodificação do que de fato está escrito, seja das frases ou das ideias presentes. Interpretar um texto, está ligado às conclusões que se pode chegar ao conectar as ideias do texto com a realidade. Interpretação trabalha com a subjetividade, com o que se entendeu sobre o texto.

Interpretar um texto permite a compreensão de todo e qualquer texto ou discurso e se amplia no entendimento da sua ideia principal. Compreender relações semânticas é uma competência imprescindível no mercado de trabalho e nos estudos.

Quando não se sabe interpretar corretamente um texto pode-se criar vários problemas, afetando não só o desenvolvimento profissional, mas também o desenvolvimento pessoal.

Busca de sentidos

Para a busca de sentidos do texto, pode-se retirar do mesmo os **tópicos frasais** presentes em cada parágrafo. Isso auxiliará na apreensão do conteúdo exposto.

Isso porque é ali que se fazem necessários, estabelecem uma relação hierárquica do pensamento defendido, retomando ideias já citadas ou apresentando novos conceitos.

Por fim, concentre-se nas ideias que realmente foram explicitadas pelo autor. Textos argumentativos não costumam conceder espaço para divagações ou hipóteses, supostamente contidas nas entrelinhas. Deve-se ater às ideias do autor, o que não quer dizer que o leitor precise ficar preso na superfície do texto, mas é fundamental que não sejam criadas suposições vagas e inespecíficas.

Importância da interpretação

A prática da leitura, seja por prazer, para estudar ou para se informar, aprimora o vocabulário e dinamiza o raciocínio e a interpretação. A leitura, além de favorecer o aprendizado de conteúdos específicos, aprimora a escrita.

Uma interpretação de texto assertiva depende de inúmeros fatores. Muitas vezes, apressados, descuidamos dos detalhes presentes em um texto, achamos que apenas uma leitura já se faz suficiente. Interpretar exige paciência e, por isso, sempre releia o texto, pois a segunda leitura pode apresentar aspectos surpreendentes que não foram observados previamente. Para auxiliar na busca de sentidos do texto, pode-se também retirar dele os **tópicos frasais** presentes em cada parágrafo, isso certamente auxiliará na apreensão do conteúdo exposto. Lembre-se de que os parágrafos não estão organizados, pelo menos em um bom texto, de maneira aleatória, se estão no lugar que estão, é porque ali se fazem necessários, estabelecendo uma relação hierárquica do pensamento defendido, retomando ideias já citadas ou apresentando novos conceitos.

Concentre-se nas ideias que de fato foram explicitadas pelo autor: os textos argumentativos não costumam conceder espaço para divagações ou hipóteses, supostamente contidas nas entrelinhas. Devemos nos ater às ideias do autor, isso não quer dizer que você precise ficar preso na superfície do texto, mas é fundamental que não criemos, à revelia do autor, suposições vagas e inespecíficas. Ler com atenção é um exercício que deve ser praticado à exaustão, assim como uma técnica, que fará de nós leitores proficientes.

Diferença entre compreensão e interpretação

A compreensão de um texto é fazer uma análise objetiva do texto e verificar o que realmente está escrito nele. Já a interpretação imagina o que as ideias do texto têm a ver com a realidade. O leitor tira conclusões subjetivas do texto.

Gêneros Discursivos

Romance: descrição longa de ações e sentimentos de personagens fictícios, podendo ser de comparação com a realidade ou totalmente irreal. A diferença principal entre um romance e uma novela é a extensão do texto, ou seja, o romance é mais longo. No romance nós temos uma história central e várias histórias secundárias.

Conto: obra de ficção onde é criado seres e locais totalmente imaginário. Com linguagem linear e curta, envolve poucas personagens, que geralmente se movimentam em torno de uma única ação, dada em um só espaço, eixo temático e conflito. Suas ações encaminham-se diretamente para um desfecho.

Novela: muito parecida com o conto e o romance, diferenciado por sua extensão. Ela fica entre o conto e o romance, e tem a história principal, mas também tem várias histórias secundárias. O tempo na novela é baseada no calendário. O tempo e local são definidos pelas histórias dos personagens. A história (enredo) tem um ritmo mais acelerado do que a do romance por ter um texto mais curto.

Crônica: texto que narra o cotidiano das pessoas, situações que nós mesmos já vivemos e normalmente é utilizado a ironia para mostrar um outro lado da mesma história. Na crônica o tempo não é relevante e quando é citado, geralmente são pequenos intervalos como horas ou mesmo minutos.

Poesia: apresenta um trabalho voltado para o estudo da linguagem, fazendo-o de maneira particular, refletindo o momento, a vida dos homens através de figuras que possibilitam a criação de imagens.

Editorial: texto dissertativo argumentativo onde expressa a opinião do editor através de argumentos e fatos sobre um assunto que está sendo muito comentado (polêmico). Sua intenção é convencer o leitor a concordar com ele.

Entrevista: texto expositivo e é marcado pela conversa de um entrevistador e um entrevistado para a obtenção de informações. Tem como principal característica transmitir a opinião de pessoas de destaque sobre algum assunto de interesse.

Cantiga de roda: gênero empírico, que na escola se materializa em uma concretude da realidade. A cantiga de roda permite as crianças terem mais sentido em relação a leitura e escrita, ajudando os professores a identificar o nível de alfabetização delas.

Receita: texto instrucional e injuntivo que tem como objetivo de informar, aconselhar, ou seja, recomendam dando uma certa liberdade para quem recebe a informação.

DISTINÇÃO DE FATO E OPINIÃO SOBRE ESSE FATO

Fato

O fato é algo que aconteceu ou está acontecendo. A existência do fato pode ser constatada de modo indiscutível. O fato pode é uma coisa que aconteceu e pode ser comprovado de alguma maneira, através de algum documento, números, vídeo ou registro.

Exemplo de fato:

A mãe foi viajar.

Interpretação

É o ato de dar sentido ao fato, de entendê-lo. Interpretamos quando relacionamos fatos, os comparamos, buscamos suas causas, previmos suas consequências.

Entre o fato e sua interpretação há uma relação lógica: se apontamos uma causa ou consequência, é necessário que seja plausível. Se comparamos fatos, é preciso que suas semelhanças ou diferenças sejam detectáveis.

Exemplos de interpretação:

A mãe foi viajar porque considerou importante estudar em outro país.

A mãe foi viajar porque se preocupava mais com sua profissão do que com a filha.

Opinião

A opinião é a avaliação que se faz de um fato considerando um juízo de valor. É um julgamento que tem como base a interpretação que fazemos do fato.

Nossas opiniões costumam ser avaliadas pelo grau de coerência que mantêm com a interpretação do fato. É uma interpretação do fato, ou seja, um modo particular de olhar o fato. Esta opinião pode alterar de pessoa para pessoa devido a fatores socioculturais.

Exemplos de opiniões que podem decorrer das interpretações anteriores:

A mãe foi viajar porque considerou importante estudar em outro país. Ela tomou uma decisão acertada.

A mãe foi viajar porque se preocupava mais com sua profissão do que com a filha. Ela foi egoísta.

Muitas vezes, a interpretação já traz implícita uma opinião.

Por exemplo, quando se mencionam com ênfase consequências negativas que podem advir de um fato, se enaltecem previsões positivas ou se faz um comentário irônico na interpretação, já estamos expressando nosso julgamento.

É muito importante saber a diferença entre o fato e opinião, principalmente quando debatemos um tema polêmico ou quando analisamos um texto dissertativo.

Exemplo:

A mãe viajou e deixou a filha só. Nem deve estar se importando com o sofrimento da filha.

ESTRUTURAÇÃO DO TEXTO E DOS PARÁGRAFOS

Uma boa redação é dividida em ideias relacionadas entre si ajustadas a uma ideia central que norteia todo o pensamento do texto. Um dos maiores problemas nas redações é estruturar as ideias para fazer com que o leitor entenda o que foi dito no texto. Fazer uma estrutura no texto para poder guiar o seu pensamento e o do leitor.

RACIOCÍNIO LÓGICO

1. Conjuntos e suas operações.	01
2. Números naturais, inteiros, racionais e reais e suas operações. Representação na reta. Potenciação e radiciação	05
3. Geometria plana: distâncias e ângulos, polígonos, circunferência, perímetro e área. Semelhança e relações métricas no triângulo re- tângulo.	09
4. Medidas de comprimento área, volume, massa e tempo.	14
5. Álgebra básica: expressões algébricas	16
6. Equações, sistemas e problemas do primeiro e do segundo grau	19
7. Noção de função, função composta e inversa	22
8. Sequências, reconhecimento de padrões, progressões aritmética e geométrica	27
9. Proporcionalidade direta e inversa	28
10. Juros.	30
11. Problemas de contagem e noção de probabilidade.	31
12. Lógica: proposições, negação, conectivos, implicação	34
13. Plano cartesiano: sistema de coordenadas, distância	59
14. Problemas de lógica e raciocínio	34

CONJUNTOS E SUAS OPERAÇÕES

Conjunto está presente em muitos aspectos da vida, sejam eles cotidianos, culturais ou científicos. Por exemplo, formamos conjuntos ao organizar a lista de amigos para uma festa agrupar os dias da semana ou simplesmente fazer grupos.

Os componentes de um conjunto são chamados de elementos.

Para enumerar um conjunto usamos geralmente uma letra maiúscula.

Representações

Pode ser definido por:

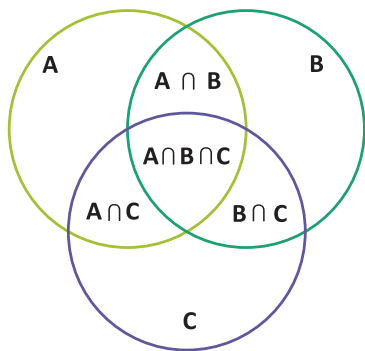
-Enumerando todos os elementos do conjunto: $S = \{1, 3, 5, 7, 9\}$

-Simbolicamente: $B = \{x \in \mathbb{N} \mid x < 8\}$, enumerando esses elementos

temos:

$B = \{0, 1, 2, 3, 4, 5, 6, 7\}$

– Diagrama de Venn



Há também um conjunto que não contém elemento e é representado da seguinte forma: $S = \emptyset$ ou $S = \{ \}$.

Quando todos os elementos de um conjunto A pertencem também a outro conjunto B, dizemos que:

A é subconjunto de B

Ou A é parte de B

A está contido em B escrevemos: $A \subset B$

Se existir pelo menos um elemento de A que não pertence a B: $A \not\subset B$

Símbolos

\in : pertence

\notin : não pertence

\subset : está contido

$\not\subset$: não está contido

\supset : contém

$\not\supset$: não contém

$/$: tal que

\Rightarrow : implica que

\Leftrightarrow : se, e somente se

\exists : existe

\nexists : não existe

\forall : para todo(ou qualquer que seja)

\emptyset : conjunto vazio

\mathbb{N} : conjunto dos números naturais

\mathbb{Z} : conjunto dos números inteiros

\mathbb{Q} : conjunto dos números racionais

$\mathbb{Q}' = \mathbb{I}$: conjunto dos números irracionais

\mathbb{R} : conjunto dos números reais

Igualdade

Propriedades básicas da igualdade

Para todos os conjuntos A, B e C, para todos os objetos $x \in U$, temos que:

(1) $A = A$.

(2) Se $A = B$, então $B = A$.

(3) Se $A = B$ e $B = C$, então $A = C$.

(4) Se $A = B$ e $x \in A$, então $x \in B$.

Se $A = B$ e $A \in C$, então $B \in C$.

Dois conjuntos são iguais se, e somente se, possuem exatamente os mesmos elementos. Em símbolo:

Para saber se dois conjuntos A e B são iguais, precisamos saber apenas quais são os elementos.

Não importa ordem:

$A = \{1, 2, 3\}$ e $B = \{2, 1, 3\}$

Não importa se há repetição:

$A = \{1, 2, 2, 3\}$ e $B = \{1, 2, 3\}$

Classificação

Definição

Chama-se cardinal de um conjunto, e representa-se por #, ao número de elementos que ele possui.

Exemplo

Por exemplo, se $A = \{45, 65, 85, 95\}$ então $\#A = 4$.

Definições

Dois conjuntos dizem-se equipotentes se têm o mesmo cardinal.

Um conjunto diz-se

a) infinito quando não é possível enumerar todos os seus elementos

b) finito quando é possível enumerar todos os seus elementos

c) singular quando é formado por um único elemento

d) vazio quando não tem elementos

Exemplos

\mathbb{N} é um conjunto infinito (O cardinal do conjunto \mathbb{N} ($\#\mathbb{N}$) é infinito (∞));

$A = \{1/2, 1\}$ é um conjunto finito ($\#A = 2$);

$B = \{\text{Lua}\}$ é um conjunto singular ($\#B = 1$)

$\{ \}$ ou \emptyset é o conjunto vazio ($\#\emptyset = 0$)

Pertinência

O conceito básico da teoria dos conjuntos é a relação de pertinência representada pelo símbolo \in . As letras minúsculas designam os elementos de um conjunto e as maiúsculas, os conjuntos. Assim, o conjunto das vogais (V) é:

$V = \{a, e, i, o, u\}$

A relação de pertinência é expressa por: $a \in V$

A relação de não-pertinência é expressa por: $b \notin V$, pois o elemento b não pertence ao conjunto V.

Inclusão

A Relação de inclusão possui 3 propriedades:

Propriedade reflexiva: $A \subset A$, isto é, um conjunto sempre é subconjunto dele mesmo.

Propriedade antissimétrica: se $A \subset B$ e $B \subset A$, então $A = B$

Propriedade transitiva: se $A \subset B$ e $B \subset C$, então, $A \subset C$.

Operações

União

Dados dois conjuntos A e B, existe sempre um terceiro formado pelos elementos que pertencem pelo menos um dos conjuntos a que chamamos conjunto união e representamos por: $A \cup B$.

Formalmente temos: $A \cup B = \{x | x \in A \text{ ou } x \in B\}$


Exemplo:

$A = \{1, 2, 3, 4\}$ e $B = \{5, 6\}$

$A \cup B = \{1, 2, 3, 4, 5, 6\}$

Interseção

A interseção dos conjuntos A e B é o conjunto formado pelos elementos que são ao mesmo tempo de A e de B, e é representada por: $A \cap B$. Simbolicamente: $A \cap B = \{x | x \in A \text{ e } x \in B\}$



Exemplo:

$A = \{a, b, c, d, e\}$ e $B = \{d, e, f, g\}$

$A \cap B = \{d, e\}$

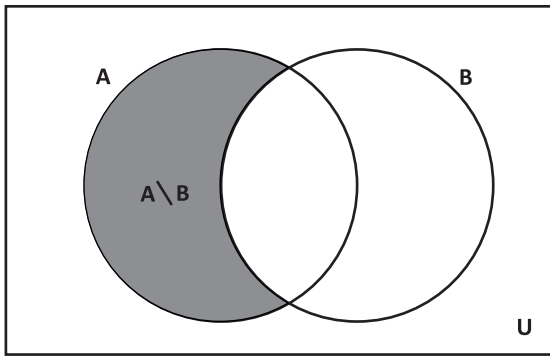
Diferença

Uma outra operação entre conjuntos é a diferença, que a cada par A, B de conjuntos faz corresponder o conjunto definido por:

$A - B$ ou $A \setminus B$ que se diz a diferença entre A e B ou o complementar de B em relação a A.

A este conjunto pertencem os elementos de A que não pertencem a B.

$A \setminus B = \{x : x \in A \text{ e } x \notin B\}$.



Exemplo:

$A = \{0, 1, 2, 3, 4, 5\}$ e $B = \{5, 6, 7\}$

Então os elementos de $A - B$ serão os elementos do conjunto A menos os elementos que pertencerem ao conjunto B.

Portanto $A - B = \{0, 1, 2, 3, 4\}$.

Complementar

Sejam A e B dois conjuntos tais que $A \subset B$. Chama-se complementar de A em relação a B, que indicamos por CBA , o conjunto cujos elementos são todos aqueles que pertencem a B e não pertencem a A.

$A \subset B \Leftrightarrow CBA = \{x | x \in B \text{ e } x \notin A\} = B - A$

Exemplo

$A = \{1, 2, 3\}$ $B = \{1, 2, 3, 4, 5\}$

$CBA = \{4, 5\}$

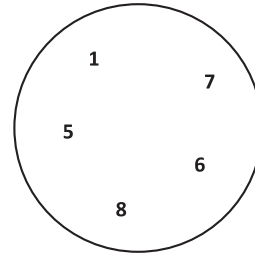
Representação

-Enumerando todos os elementos do conjunto: $S = \{1, 2, 3, 4, 5\}$

-Simbolicamente: $B = \{x \in \mathbb{N} | 2 < x < 8\}$, enumerando esses elementos temos:

$B = \{3, 4, 5, 6, 7\}$

- por meio de diagrama:



Quando um conjunto não possui elementos chama-se de conjunto vazio: $S = \emptyset$ ou $S = \{ \}$.

Igualdade

Dois conjuntos são iguais se, e somente se, possuem exatamente os mesmos elementos. Em símbolo:

$$A = B \text{ se, e somente se, } \forall x (x \in A \leftrightarrow x \in B)$$

Para saber se dois conjuntos A e B são iguais, precisamos saber apenas quais são os elementos.

Não importa ordem:

$A = \{1, 2, 3\}$ e $B = \{2, 1, 3\}$

Não importa se há repetição:

$A = \{1, 2, 2, 3\}$ e $B = \{1, 2, 3\}$

Relação de Pertinência

Relacionam um elemento com conjunto. E a indicação que o elemento pertence (\in) ou não pertence (\notin)

Exemplo: Dado o conjunto $A = \{-3, 0, 1, 5\}$

$0 \in A$

$2 \notin A$

Relações de Inclusão

Relacionam um conjunto com outro conjunto.

Simbologia: \subset (está contido), $\not\subset$ (não está contido), \supset (contém), $\not\supset$ (não contém)

A Relação de inclusão possui 3 propriedades:

Exemplo:

$\{1, 3, 5\} \subset \{0, 1, 2, 3, 4, 5\}$

$\{0, 1, 2, 3, 4, 5\} \supset \{1, 3, 5\}$

Aqui vale a famosa regrinha que o professor ensina, boca aberta para o maior conjunto.

Subconjunto

O conjunto A é subconjunto de B se todo elemento de A é também elemento de B.

Exemplo: {2,4} é subconjunto de {x ∈ N | x é par}

Operações

União

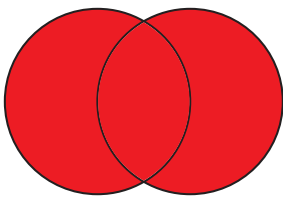
Dados dois conjuntos A e B, existe sempre um terceiro formado pelos elementos que pertencem **pelo menos** um dos conjuntos a que chamamos conjunto união e representamos por: A ∪ B.

Formalmente temos: $A \cup B = \{x | x \in A \text{ ou } x \in B\}$

Exemplo:

A = {1,2,3,4} e B = {5,6}

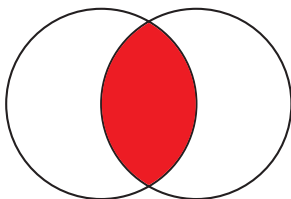
A ∪ B = {1,2,3,4,5,6}



Interseção

A interseção dos conjuntos A e B é o conjunto formado pelos elementos que são ao mesmo tempo de A e de B, e é representada por: A ∩ B.

Simbolicamente: $A \cap B = \{x | x \in A \text{ e } x \in B\}$



Exemplo:

A = {a,b,c,d,e} e B = {d,e,f,g}

A ∩ B = {d,e}

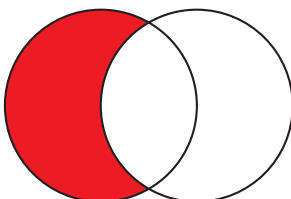
Diferença

Uma outra operação entre conjuntos é a diferença, que a cada par A, B de conjuntos faz corresponder o conjunto definido por:

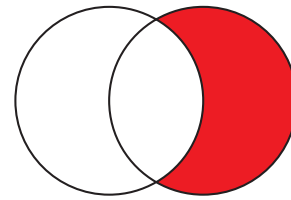
A - B ou A \ B que se diz a diferença entre A e B ou o complementar de B em relação a A.

A este conjunto pertencem os elementos de A que não pertencem a B.

$A \setminus B = \{x : x \in A \text{ e } x \notin B\}$.



$B - A = \{x : x \in B \text{ e } x \notin A\}$.



Exemplo:

A = {0, 1, 2, 3, 4, 5} e B = {5, 6, 7}

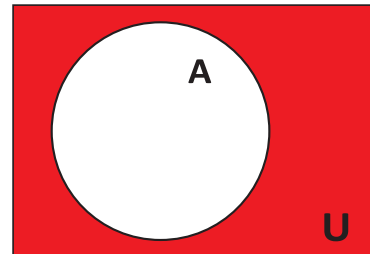
Então os elementos de A - B serão os elementos do conjunto A menos os elementos que pertencerem ao conjunto B.

Portanto A - B = {0, 1, 2, 3, 4}.

Complementar

O complementar do conjunto A (\bar{A}) é o conjunto formado pelos elementos do conjunto universo que não pertencem a A.

$\bar{A} = \{x \in U | x \notin A\}$



Fórmulas da união

$n(A \cup B) = n(A) + n(B) - n(A \cap B)$

$n(A \cup B \cup C) = n(A) + n(B) + n(C) + n(A \cap B \cap C) - n(A \cap B) - n(A \cap C) - n(B \cap C)$

Essas fórmulas muitas vezes nos ajudam, pois ao invés de fazer todo o diagrama, se colocarmos nessa fórmula, o resultado é mais rápido, o que na prova de concurso é interessante devido ao tempo.

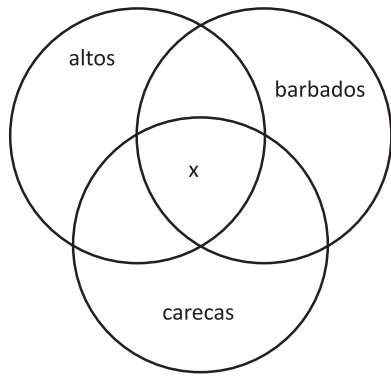
Mas, faremos exercícios dos dois modos para você entender melhor e perceber que, dependendo do exercício é melhor fazer de uma forma ou outra.

Exemplo

(MANAUSPREV – Analista Previdenciário – FCC/2015) Em um grupo de 32 homens, 18 são altos, 22 são barbados e 16 são carecas. Homens altos e barbados que não são carecas são seis. Todos homens altos que são carecas, são também barbados. Sabe-se que existem 5 homens que são altos e não são barbados e não são carecas. Sabe-se que existem 5 homens que são barbados e não são altos nem carecas. Sabe-se que existem 5 homens que são carecas e não são altos e nem barbados. Dentre todos esses homens, o número de barbados que não são altos, mas são carecas é igual a

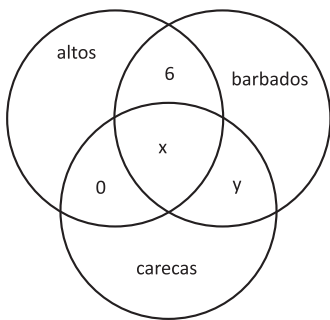
- (A) 4.
- (B) 7.
- (C) 13.
- (D) 5.
- (E) 8.

Primeiro, quando temos 3 diagramas, sempre começamos pela interseção dos 3, depois interseção a cada 2 e por fim, cada um

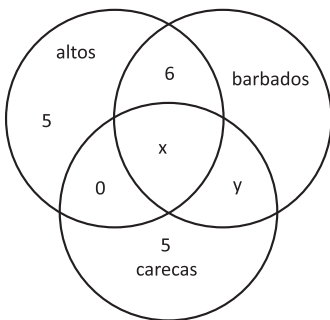


Se todo homem careca é barbado, não teremos apenas homens carecas e altos.

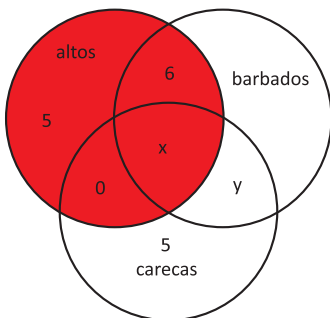
Homens altos e barbados são 6



Sabe-se que existem 5 homens que são barbados e não são altos nem carecas. Sabe-se que existem 5 homens que são carecas e não são altos e nem barbados

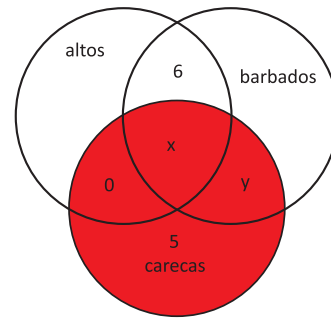


Sabemos que 18 são altos



Quando somarmos $5+x+6=18$
 $X=18-11=7$

Carecas são 16



$$7+y+5=16$$

$$Y=16-12$$

$$Y=4$$

Então o número de barbados que não são altos, mas são carecas são 4.

Nesse exercício ficará difícil se pensarmos na fórmula, ficou grande devido as explicações, mas se você fizer tudo no mesmo diagrama, mas seguindo os passos, o resultado sairá fácil.

Exemplo

(SEGPLAN/GO – Perito Criminal – FUNIVERSA/2015) Suponha que, dos 250 candidatos selecionados ao cargo de perito criminal:

- 1) 80 sejam formados em Física;
- 2) 90 sejam formados em Biologia;
- 3) 55 sejam formados em Química;
- 4) 32 sejam formados em Biologia e Física;
- 5) 23 sejam formados em Química e Física;
- 6) 16 sejam formados em Biologia e Química;
- 7) 8 sejam formados em Física, em Química e em Biologia.

Considerando essa situação, assinale a alternativa correta.

- (A) Mais de 80 dos candidatos selecionados não são físicos nem biólogos nem químicos.
- (B) Mais de 40 dos candidatos selecionados são formados apenas em Física.
- (C) Menos de 20 dos candidatos selecionados são formados apenas em Física e em Biologia.
- (D) Mais de 30 dos candidatos selecionados são formados apenas em Química.
- (E) Escolhendo-se ao acaso um dos candidatos selecionados, a probabilidade de ele ter apenas as duas formações, Física e Química, é inferior a 0,05.

Resolução

A nossa primeira conta, deve ser achar o número de candidatos que não são físicos, biólogos e nem químicos.

$$n(F \cup B \cup Q) = n(F) + n(B) + n(Q) + n(F \cap B \cap Q) - n(F \cap B) - n(F \cap Q) - n(B \cap Q)$$

$$n(F \cup B \cup Q) = 80 + 90 + 55 + 8 - 32 - 23 - 16 = 162$$

Temos um total de 250 candidatos

$$250 - 162 = 88$$

Resposta: A.

CONHECIMENTOS GERAIS

1. Estatuto da Criança e do Adolescente – ECA (atualizado) – Lei Federal nº 8069/90.	01
2. Sistema Nacional de Atendimento Socioeducativo - SINASE – Resolução CONANDA nº 119/2006	36
3. Plano Nacional de Promoção, Proteção e Defesa do Direito da Criança e Adolescentes à Convivência Familiar e Comunitária. CONANDA/2006	36
4. Constituição Federal (capítulo Servidor Público; art. 5º, 37, 227)	36
5. Regulamento do Estatuto dos Funcionários Públicos Cíveis do Estado do Rio de Janeiro – Lei nº 2479/79 e suas atualizações	62
6. Decreto-Lei 220 / 75 (Estatuto) e suas atualizações	86
7. Convenção das Nações Unidas sobre os Direitos das Crianças - Decreto nº 99710 de 22/11/1990	93
8. Declaração Universal dos Direitos Humanos – Resolução 217 a (III) Assembléia Geral das Nações Unidas – 10/12/1948.	101
9. Declaração Universal dos Direitos das Crianças – 20/11/1959 – UNICEF – ratificada pelo Brasil em 24 de setembro de 1990	110
10. Noções de Administração Pública – Constituição Federal (artigos 37 a 42)	110

**ESTATUTO DA CRIANÇA E DO ADOLESCENTE – ECA
(ATUALIZADO) – LEI FEDERAL Nº 8069/90**

**Lei Federal nº 8.069/90 – Dispõe sobre
o Estatuto da Criança e do Adolescente;**

O Estatuto da Criança e do Adolescente (ECA) é uma lei federal (8.069 promulgada em julho de 1990), que trata sobre os direitos das crianças e adolescentes em todo o Brasil.

Trata-se de um ramo do direito especializado, dividido em partes geral e especial, onde a primeira traça, como as demais codificações existentes, os princípios norteadores do Estatuto. Já a segunda parte estrutura a política de atendimento, medidas, conselho tutelar, acesso jurisdicional e apuração de atos infracionais.

A partir do Estatuto, crianças e adolescentes brasileiros, sem distinção de raça, cor ou classe social, passaram a ser reconhecidos como sujeitos de direitos e deveres, considerados como pessoas em desenvolvimento a quem se deve prioridade absoluta do Estado.

O objetivo estatutário é a proteção dos menores de 18 anos, proporcionando a eles um desenvolvimento físico, mental, moral e social condizentes com os princípios constitucionais da liberdade e da dignidade, preparando para a vida adulta em sociedade.

O ECA estabelece direitos à vida, à saúde, à alimentação, à educação, ao lazer, à profissionalização, à cultura, à dignidade, ao respeito, à liberdade, à convivência familiar e comunitária para meninos e meninas, e também aborda questões de políticas de atendimento, medidas protetivas ou medidas socioeducativas, entre outras providências. Trata-se de direitos diretamente relacionados à Constituição da República de 1988.

Para o Estatuto, considera-se criança a pessoa de até doze anos de idade incompletos, e adolescente aquela compreendida entre doze e dezoito anos. Entretanto, aplica-se o estatuto, excepcionalmente, às pessoas entre dezoito e vinte e um anos de idade, em situações que serão aqui demonstradas.

Dispõe, ainda, que nenhuma criança ou adolescente será objeto de qualquer forma de negligência, discriminação, exploração, violência, crueldade e opressão, por qualquer pessoa que seja, devendo ser punido qualquer ação ou omissão que atente aos seus direitos fundamentais. Ainda, no seu artigo 7º, disciplina que a criança e o adolescente têm direito à proteção à vida e à saúde, mediante a efetivação de políticas sociais públicas que permitam o nascimento e o desenvolvimento sadio e harmonioso, em condições dignas de existência.

As medidas protetivas adotadas pelo ECA são para salvaguardar a família natural ou a família substituta, sendo esta última pela guarda, tutela ou adoção. A guarda obriga a prestação de assistência material, moral e educacional, a tutela pressupõe todos os deveres da guarda e pode ser conferida a pessoa de até 21 anos incompletos, já a adoção atribui condição de filho, com mesmos direitos e deveres, inclusive sucessórios.

A instituição familiar é a base da sociedade, sendo indispensável à organização social, conforme preceitua o art. 226 da CR/88. Não sendo regra, mas os adolescentes correm maior risco quando fazem parte de famílias desestruturadas ou violentas.

Cabe aos pais o dever de sustento, guarda e educação dos filhos, não constituindo motivo de escusa a falta ou a carência de recursos materiais, sob pena da perda ou a suspensão do pátrio poder.

Caso a família natural, comunidade formada pelos pais ou qualquer deles e seus descendentes, descumpra qualquer de suas obrigações, a criança ou adolescente serão colocados em família substituta mediante guarda, tutela ou adoção.

Toda criança ou adolescente tem direito a ser criado e educado no seio da sua família e, excepcionalmente, em família substituta, assegurada a convivência familiar e comunitária, em ambiente livre da presença de pessoas dependentes de substâncias entorpecentes.

Por tal razão que a responsabilidade dos pais é enorme no desenvolvimento familiar e dos filhos, cujo objetivo é manter ao máximo a estabilidade emocional, econômica e social.

A perda de valores sociais, ao longo do tempo, também são fatores que interferem diretamente no desenvolvimento das crianças e adolescentes, visto que não permanecem exclusivamente inseridos na entidade familiar.

Por isso é dever de todos prevenir a ocorrência de ameaça ou violação dos direitos das crianças e dos adolescentes. Tanto que cabe a sociedade, família e ao poder público proibir a venda e comercialização à criança e ao adolescente de armas, munições e explosivos, bebida alcoólicas, drogas, fotos de artifício, revistas de conteúdo adulto e bilhetes lotéricos ou equivalentes.

Cada município deverá haver, no mínimo, um Conselho Tutelar composto de cinco membros, escolhidos pela comunidade local, regularmente eleitos e empossados, encarregado pela sociedade de zelar pelo cumprimento dos direitos da criança e do adolescente.

O Conselho Tutelar é uma das entidades públicas competentes a salvaguardar os direitos das crianças e dos adolescentes nas hipóteses em que haja desrespeito, inclusive com relação a seus pais e responsáveis, bem como aos direitos e deveres previstos na legislação do ECA e na Constituição. São deveres dos Conselheiros Tutelares:

1. Atender crianças e adolescentes e aplicar medidas de proteção.
2. Atender e aconselhar os pais ou responsável e aplicar medidas pertinentes previstas no Estatuto da Criança e do Adolescente.
3. Promover a execução de suas decisões, podendo requisitar serviços públicos e entrar na Justiça quando alguém, injustificadamente, descumprir suas decisões.
4. Levar ao conhecimento do Ministério Público fatos que o Estatuto tenha como infração administrativa ou penal.
5. Encaminhar à Justiça os casos que a ela são pertinentes.
6. Tomar providências para que sejam cumpridas as medidas sócio-educativas aplicadas pela Justiça a adolescentes infratores.
7. Expedir notificações em casos de sua competência.
8. Requirir certidões de nascimento e de óbito de crianças e adolescentes, quando necessário.
9. Assessorar o Poder Executivo local na elaboração da proposta orçamentaria para planos e programas de atendimento dos direitos da criança e do adolescente.
10. Entrar na Justiça, em nome das pessoas e das famílias, para que estas se defendam de programas de rádio e televisão que contrariem princípios constitucionais bem como de propaganda de produtos, práticas e serviços que possam ser nocivos à saúde e ao meio ambiente.
11. Levar ao Ministério Público casos que demandam ações judiciais de perda ou suspensão do pátrio poder.
12. Fiscalizar as entidades governamentais e não-governamentais que executem programas de proteção e socioeducativos.

Considerando que todos têm o dever de zelar pela dignidade da criança e do adolescente, pondo-os a salvo de qualquer tratamento desumano, violento, aterrorizante, vexatório ou constrangedor, havendo suspeita ou confirmação de maus-tratos contra alguma criança ou adolescente, serão obrigatoriamente comunicados ao Conselho Tutelar para providências cabíveis.

Ainda com toda proteção às crianças e aos adolescentes, a delinquência é uma realidade social, principalmente nas grandes cidades, sem previsão de término, fazendo com que tenha tratamento diferenciado dos crimes praticados por agentes imputáveis.

Os crimes praticados por adolescentes entre 12 e 18 anos incompletos são denominados atos infracionais passíveis de aplicação de medidas socioeducativas. Os dispositivos do Estatuto da Criança e do Adolescente disciplinam situações nas quais tanto o responsável, quanto o menor devem ser instados a modificarem atitudes, definindo sanções para os casos mais graves.

Nas hipóteses do menor cometer ato infracional, cuja conduta sempre estará descrita como crime ou contravenção penal para os imputáveis, poderão sofrer sanções específicas aquelas descritas no estatuto como medidas socioeducativas.

Os menores de 18 anos são penalmente inimputáveis, mas respondem pela prática de ato infracional cuja sanção será desde a adoção de medida protetiva de encaminhamento aos pais ou responsável, orientação, apoio e acompanhamento, matrícula e frequência em estabelecimento de ensino, inclusão em programa de auxílio à família, encaminhamento a tratamento médico, psicológico ou psiquiátrico, abrigo, tratamento toxicológico e, até, colocação em família substituta.

Já o adolescente entre 12 e 18 anos incompletos (inimputáveis) que pratica algum ato infracional, além das medidas protetivas já descritas, a autoridade competente poderá aplicar medida socioeducativa de acordo com a capacidade do ofensor, circunstâncias do fato e a gravidade da infração, são elas:

1) Advertências – admoestação verbal, reduzida a termo e assinada pelos adolescentes e genitores sob os riscos do envolvimento em atos infracionais e sua reiteração,

2) Obrigação de reparar o dano – caso o ato infracional seja passível de reparação patrimonial, compensando o prejuízo da vítima,

3) Prestação de serviços à comunidade – tem por objetivo conscientizar o menor infrator sobre valores e solidariedade social,

4) Liberdade assistida – medida de grande eficácia para o enfrentamento da prática de atos infracionais, na medida em que atua juntamente com a família e o controle por profissionais (psicólogos e assistentes sociais) do Juizado da Infância e Juventude,

5) Semiliberdade – medida de média extremidade, uma vez que exigem dos adolescentes infratores o trabalho e estudo durante o dia, mas restringe sua liberdade no período noturno, mediante recolhimento em entidade especializada

6) Internação por tempo indeterminado – medida mais extrema do Estatuto da Criança e do Adolescente devido à privação total da liberdade. Aplicada em casos mais graves e em caráter excepcional.

Antes da sentença, a internação somente pode ser determinada pelo prazo máximo de 45 dias, mediante decisão fundamentada baseada em fortes indícios de autoria e materialidade do ato infracional.

Nessa vertente, as entidades que desenvolvem programas de internação têm a obrigação de:

1) Observar os direitos e garantias de que são titulares os adolescentes;

2) Não restringir nenhum direito que não tenha sido objeto de restrição na decisão de internação,

3) Preservar a identidade e oferecer ambiente de respeito e dignidade ao adolescente,

4) Diligenciar no sentido do restabelecimento e da preservação dos vínculos familiares,

5) Oferecer instalações físicas em condições adequadas, e toda infraestrutura e cuidados médicos e educacionais, inclusive na área de lazer e atividades culturais e desportivas.

6) Reavaliar periodicamente cada caso, com intervalo máximo de seis meses, dando ciência dos resultados à autoridade competente.

Uma vez aplicada as medidas socioeducativas podem ser implementadas até que sejam completados 18 anos de idade. Contudo, o cumprimento pode chegar aos 21 anos de idade nos casos de internação, nos termos do art. 121, §5º do ECA.

Assim como no sistema penal tradicional, as sanções previstas no Estatuto da Criança e do Adolescente apresentam preocupação com a reeducação e a ressocialização dos menores infratores.

Antes de iniciado o procedimento de apuração do ato infracional, o representante do Ministério Público poderá conceder o perdão (remissão), como forma de exclusão do processo, se atendido às circunstâncias e consequências do fato, contexto social, personalidade do adolescente e sua maior ou menor participação no ato infracional.

Por fim, o Estatuto da Criança e do Adolescente institui medidas aplicáveis aos pais ou responsáveis de encaminhamento a programa de proteção a família, inclusão em programa de orientação a alcoólatras e toxicômanos, encaminhamento a tratamento psicológico ou psiquiátrico, encaminhamento a cursos ou programas de orientação, obrigação de matricular e acompanhar o aproveitamento escolar do menor, advertência, perda da guarda, destituição da tutela e até suspensão ou destituição do pátrio poder.

O importante é observar que as crianças e os adolescentes não podem ser considerados autênticas propriedades de seus genitores, visto que são titulares de direitos humanos como quaisquer pessoas, dotados de direitos e deveres como demonstrado.

A implantação integral do ECA sofre grande resistência de parte da sociedade brasileira, que o considera excessivamente paternalista em relação aos atos infracionais cometidos por crianças e adolescentes, uma vez que os atos infracionais estão ficando cada vez mais violentos e reiterados.

Consideram, ainda, que o estatuto, que deveria proteger e educar a criança e o adolescente, na prática, acaba deixando-os sem nenhum tipo de punição ou mesmo ressocialização, bem como é utilizado por grupos criminosos para livrar-se de responsabilidades criminais fazendo com que adolescentes assumam a culpa.

Cabe ao Estado zelar para que as crianças e adolescentes se desenvolvam em condições sociais que favoreçam a integridade física, liberdade e dignidade. Contudo, não se pode atribuir tal responsabilidade apenas a uma suposta inaplicabilidade do estatuto da criança e do adolescente, uma vez que estes nada mais são do que o produto da entidade familiar e da sociedade, as quais têm importância fundamental no comportamento dos mesmos.¹

Últimas alterações no ECA

As mais recentes:

São quatro os pontos modificados no ECA durante a atual administração:

- A instituição da Semana Nacional de Prevenção da Gravidez na Adolescência, na lei nº 13.798, de 3 de janeiro de 2019;

- A criação do Cadastro Nacional de Pessoas Desaparecidas - na lei nº 13.812, de 16 de março 2019;

- A mudança na idade mínima para que uma criança ou adolescente possa viajar sem os pais ou responsáveis e sem autorização judicial, passando de 12 para 16 anos - na mesma lei nº 13.812;

- A mudança na lei sobre a reeleição dos conselheiros tutelares, que agora podem ser reeleitos por vários mandatos consecutivos, em vez de apenas uma vez - lei 13.824, de 9 de maio 2019.

Lei nº 13.509/17, publicada em 22 de novembro de 2017 altera o ECA ao estabelecer novos prazos e procedimentos para o trâmite dos processos de adoção, além de prever novas hipóteses de destituição do poder familiar, de apadrinhamento afetivo e disciplinar a entrega voluntária de crianças e adolescentes à adoção.

¹ Fonte: www.ambito-juridico.com.br – Texto adaptado de Cláudia Mara de Almeida Rabelo Viegas / Cesar Leandro de Almeida Rabelo

Lei Federal nº 13.431/2017 – Lei da Escuta Protegida

Esta lei estabelece novas diretrizes para o atendimento de crianças ou adolescentes vítimas ou testemunhas de violências, e que frequentemente são expostos a condutas profissionais não qualificadas, sendo obrigados a relatar por várias vezes, ou para pessoas diferentes, violências sofridas, revivendo desnecessariamente seu drama.

Denominada “Lei da Escuta Protegida”, essa lei tem como objetivo a proteção de crianças e adolescentes após a revelação da violência sofrida, promovendo uma escuta única nos serviços de atendimento e criando um protocolo de atendimento a ser adotado por todos os órgãos do Sistema de Garantia de Direitos.

Lei 13.436, de 12 de abril de 2017 - Garantia do direito a acompanhamento e orientação à mãe com relação à amamentação

Esta lei introduziu no artigo 10 do ECA uma responsabilidade adicional para os hospitais e demais estabelecimentos de atenção à saúde de gestantes, públicos e particulares: daqui em diante eles estão obrigados a acompanhar a prática do processo de amamentação, prestando orientações quanto à técnica adequada, enquanto a mãe permanecer na unidade hospitalar.

Lei 13.438, de 26 de abril de 2017 – Protocolo de Avaliação de riscos para o desenvolvimento psíquico das crianças

Esta lei determina que o Sistema Único de Saúde (SUS) será obrigado a adotar protocolo com padrões para a avaliação de riscos ao desenvolvimento psíquico de crianças de até 18 meses de idade. A lei estabelece que crianças de até 18 meses de idade façam acompanhamento através de protocolo ou outro instrumento de detecção de risco. Esse acompanhamento se dará em consulta pediátrica. Por meio de exames poderá ser detectado precocemente, por exemplo, o transtorno do espectro autista, o que permitirá um melhor acompanhamento no desenvolvimento futuro da criança.

Lei nº 13.440, de 8 de maio de 2017 – Aumento na penalização de crimes de exploração sexual de crianças e adolescentes

Esta lei promoveu a inclusão de mais uma penalidade no artigo 244-A do ECA. A pena previa reclusão de quatro a dez anos e multa nos crimes de exploração sexual de crianças e adolescentes. Agora o texto está acrescido de perda de bens e que os valores advindos dessas práticas serão revertidos em favor do Fundo dos Direitos da Criança e do Adolescente da unidade da Federação (Estado ou Distrito Federal) em que foi cometido o crime.

Lei nº 13.441, de 8 de maio de 2017 - Prevê a infiltração de agentes de polícia na internet com o fim de investigar crimes contra a dignidade sexual de criança e de adolescente

Esta lei prevê a infiltração policial virtual no combate aos crimes contra a dignidade sexual de vulneráveis. A nova lei acrescentou ao ECA os artigos 190-A a 190-E e normatizou a investigação em meio cibernético.

Revogação do artigo 248 que versava sobre trabalho doméstico de adolescentes

Foi revogado o artigo 248 do ECA que possibilitava a regularização da guarda de adolescentes para o serviço doméstico. A Constituição Brasileira proíbe o trabalho infantil, mas este artigo estabelecia prazo de cinco dias para que o responsável, ou novo guardião, apresentasse à Vara de Justiça de sua cidade ou comarca o adolescente trazido de outra localidade para prestação de serviço doméstico, o que, segundo os autores do projeto de lei que resultou na revogação do artigo, abria espaço para a regularização do trabalho infantil ilegal.

Lei 13.306 de 2016 publicada no dia 04 de julho, alterou o Estatuto da Criança e do Adolescente fixando em cinco anos a idade máxima para o atendimento na educação infantil.²

O Estatuto da Criança e do Adolescente (ECA) é uma lei federal (8.069 promulgada em julho de 1990), que trata sobre os direitos das crianças e adolescentes em todo o Brasil.

Trata-se de um ramo do direito especializado, dividido em partes geral e especial, onde a primeira traça, como as demais codificações existentes, os princípios norteadores do Estatuto. Já a segunda parte estrutura a política de atendimento, medidas, conselho tutelar, acesso jurisdicional e apuração de atos infracionais.

Na presente Lei estão dispostos os procedimentos de adoção (Livro I, capítulo V), a aplicação de medidas socioeducativas (Livro II, capítulo II), do Conselho Tutelar (Livro II, capítulo V), e também dos crimes cometidos contra crianças e adolescentes.

O objetivo estatutário é a proteção dos menores de 18 anos, proporcionando a eles um desenvolvimento físico, mental, moral e social condizentes com os princípios constitucionais da liberdade e da dignidade, preparando para a vida adulta em sociedade.

O ECA estabelece direitos à vida, à saúde, à alimentação, à educação, ao lazer, à profissionalização, à cultura, à dignidade, ao respeito, à liberdade, à convivência familiar e comunitária para meninos e meninas, e também aborda questões de políticas de atendimento, medidas protetivas ou medidas socioeducativas, entre outras providências. Trata-se de direitos diretamente relacionados à Constituição da República de 1988.

Dispõe a Lei 8.069/1990 que nenhuma criança ou adolescente será objeto de qualquer forma de negligência, discriminação, exploração, violência, crueldade e opressão, por qualquer pessoa que seja, devendo ser punido qualquer ação ou omissão que atente aos seus direitos fundamentais.

LEI Nº 8.069, DE 13 DE JULHO DE 1990

Dispõe sobre o Estatuto da Criança e do Adolescente e dá outras providências.

O PRESIDENTE DA REPÚBLICA: Faço saber que o Congresso Nacional decreta e eu sanciono a seguinte Lei:

**TÍTULO I
DAS DISPOSIÇÕES PRELIMINARES**

Art. 1º Esta Lei dispõe sobre a proteção integral à criança e ao adolescente.

Art. 2º Considera-se criança, para os efeitos desta Lei, a pessoa até doze anos de idade incompletos, e adolescente aquela entre doze e dezoito anos de idade.

Parágrafo único. Nos casos expressos em lei, aplica-se excepcionalmente este Estatuto às pessoas entre dezoito e vinte e um anos de idade.

Art. 3º A criança e o adolescente gozam de todos os direitos fundamentais inerentes à pessoa humana, sem prejuízo da proteção integral de que trata esta Lei, assegurando-se-lhes, por lei ou por outros meios, todas as oportunidades e facilidades, a fim de lhes facultar o desenvolvimento físico, mental, moral, espiritual e social, em condições de liberdade e de dignidade.

Parágrafo único. Os direitos enunciados nesta Lei aplicam-se a todas as crianças e adolescentes, sem discriminação de nascimento, situação familiar, idade, sexo, raça, etnia ou cor, religião ou crença, deficiência, condição pessoal de desenvolvimento e aprendizagem,

² Fonte: www.equipeagoraepasso.com.br/www.g1.globo.com

condição econômica, ambiente social, região e local de moradia ou outra condição que diferencie as pessoas, as famílias ou a comunidade em que vivem. (Incluído pela Lei nº 13.257, de 2016)

Art. 4º É dever da família, da comunidade, da sociedade em geral e do poder público assegurar, com absoluta prioridade, a efetivação dos direitos referentes à vida, à saúde, à alimentação, à educação, ao esporte, ao lazer, à profissionalização, à cultura, à dignidade, ao respeito, à liberdade e à convivência familiar e comunitária.

Parágrafo único. A garantia de prioridade compreende:

- a) primazia de receber proteção e socorro em quaisquer circunstâncias;
- b) precedência de atendimento nos serviços públicos ou de relevância pública;
- c) preferência na formulação e na execução das políticas sociais públicas;
- d) destinação privilegiada de recursos públicos nas áreas relacionadas com a proteção à infância e à juventude.

Art. 5º Nenhuma criança ou adolescente será objeto de qualquer forma de negligência, discriminação, exploração, violência, crueldade e opressão, punido na forma da lei qualquer atentado, por ação ou omissão, aos seus direitos fundamentais.

Art. 6º Na interpretação desta Lei levar-se-ão em conta os fins sociais a que ela se dirige, as exigências do bem comum, os direitos e deveres individuais e coletivos, e a condição peculiar da criança e do adolescente como pessoas em desenvolvimento.

TÍTULO II

DOS DIREITOS FUNDAMENTAIS

CAPÍTULO I

DO DIREITO À VIDA E À SAÚDE

Art. 7º A criança e o adolescente têm direito a proteção à vida e à saúde, mediante a efetivação de políticas sociais públicas que permitam o nascimento e o desenvolvimento sadio e harmonioso, em condições dignas de existência.

Art. 8º É assegurado a todas as mulheres o acesso aos programas e às políticas de saúde da mulher e de planejamento reprodutivo e, às gestantes, nutrição adequada, atenção humanizada à gravidez, ao parto e ao puerpério e atendimento pré-natal, perinatal e pós-natal integral no âmbito do Sistema Único de Saúde. (Redação dada pela Lei nº 13.257, de 2016)

§ 1º O atendimento pré-natal será realizado por profissionais da atenção primária. (Redação dada pela Lei nº 13.257, de 2016)

§ 2º Os profissionais de saúde de referência da gestante garantirão sua vinculação, no último trimestre da gestação, ao estabelecimento em que será realizado o parto, garantido o direito de opção da mulher. (Redação dada pela Lei nº 13.257, de 2016)

§ 3º Os serviços de saúde onde o parto for realizado assegurarão às mulheres e aos seus filhos recém-nascidos alta hospitalar responsável e contrarreferência na atenção primária, bem como o acesso a outros serviços e a grupos de apoio à amamentação. (Redação dada pela Lei nº 13.257, de 2016)

§ 4º Incumbe ao poder público proporcionar assistência psicológica à gestante e à mãe, no período pré e pós-natal, inclusive como forma de prevenir ou minorar as consequências do estado puerperal. (Incluído pela Lei nº 12.010, de 2009) Vigência

§ 5º A assistência referida no § 4º deste artigo deverá ser prestada também a gestantes e mães que manifestem interesse em entregar seus filhos para adoção, bem como a gestantes e mães que se encontrem em situação de privação de liberdade. (Redação dada pela Lei nº 13.257, de 2016)

§ 6º A gestante e a parturiente têm direito a 1 (um) acompanhante de sua preferência durante o período do pré-natal, do trabalho de parto e do pós-parto imediato. (Incluído pela Lei nº 13.257, de 2016)

§ 7º A gestante deverá receber orientação sobre aleitamento materno, alimentação complementar saudável e crescimento e desenvolvimento infantil, bem como sobre formas de favorecer a criação de vínculos afetivos e de estimular o desenvolvimento integral da criança. (Incluído pela Lei nº 13.257, de 2016)

§ 8º A gestante tem direito a acompanhamento saudável durante toda a gestação e a parto natural cuidadoso, estabelecendo-se a aplicação de cesariana e outras intervenções cirúrgicas por motivos médicos. (Incluído pela Lei nº 13.257, de 2016)

§ 9º A atenção primária à saúde fará a busca ativa da gestante que não iniciar ou que abandonar as consultas de pré-natal, bem como da puerpera que não comparecer às consultas pós-parto. (Incluído pela Lei nº 13.257, de 2016)

§ 10. Incumbe ao poder público garantir, à gestante e à mulher com filho na primeira infância que se encontrem sob custódia em unidade de privação de liberdade, ambiência que atenda às normas sanitárias e assistenciais do Sistema Único de Saúde para o acolhimento do filho, em articulação com o sistema de ensino competente, visando ao desenvolvimento integral da criança. (Incluído pela Lei nº 13.257, de 2016)

Art. 8º-A. Fica instituída a Semana Nacional de Prevenção da Gravidez na Adolescência, a ser realizada anualmente na semana que incluir o dia 1º de fevereiro, com o objetivo de disseminar informações sobre medidas preventivas e educativas que contribuam para a redução da incidência da gravidez na adolescência. (Incluído pela Lei nº 13.798, de 2019)

Parágrafo único. As ações destinadas a efetivar o disposto no caput deste artigo ficarão a cargo do poder público, em conjunto com organizações da sociedade civil, e serão dirigidas prioritariamente ao público adolescente. (Incluído pela Lei nº 13.798, de 2019)

Art. 9º O poder público, as instituições e os empregadores propiciarão condições adequadas ao aleitamento materno, inclusive aos filhos de mães submetidas a medida privativa de liberdade.

§ 1º Os profissionais das unidades primárias de saúde desenvolverão ações sistemáticas, individuais ou coletivas, visando ao planejamento, à implementação e à avaliação de ações de promoção, proteção e apoio ao aleitamento materno e à alimentação complementar saudável, de forma contínua. (Incluído pela Lei nº 13.257, de 2016)

§ 2º Os serviços de unidades de terapia intensiva neonatal deverão dispor de banco de leite humano ou unidade de coleta de leite humano. (Incluído pela Lei nº 13.257, de 2016)

Art. 10. Os hospitais e demais estabelecimentos de atenção à saúde de gestantes, públicos e particulares, são obrigados a:

- I - manter registro das atividades desenvolvidas, através de prontuários individuais, pelo prazo de dezoito anos;
- II - identificar o recém-nascido mediante o registro de sua impressão plantar e digital e da impressão digital da mãe, sem prejuízo de outras formas normatizadas pela autoridade administrativa competente;
- III - proceder a exames visando ao diagnóstico e terapêutica de anormalidades no metabolismo do recém-nascido, bem como prestar orientação aos pais;
- IV - fornecer declaração de nascimento onde constem necessariamente as intercorrências do parto e do desenvolvimento do neonato;
- V - manter alojamento conjunto, possibilitando ao neonato a permanência junto à mãe.

CONHECIMENTOS ESPECÍFICOS
AGENTE ADMINISTRATIVO

1. Redação própria de correspondências e documentos em geral. Normas para elaboração de textos, envelope e endereçamento postal. Serviços da Empresa Brasileira de Correios e Telégrafos. Documentação administrativa. Redação Oficial – Correspondência e Atos Oficiais, Modelos Oficiais, Ofícios e Requerimentos. Abreviaturas, siglas e símbolos. Documentos Oficiais – Leis, Decretos, Resoluções, Portarias, Apostilas, etc. Pronomes de Tratamento. 01
2. Documentação e Arquivo. Organização funcional do espaço de trabalho: rotinas de documentos. Elaboração de atas e relatórios. 61
3. Ética Profissional. 72

REDAÇÃO PRÓPRIA DE CORRESPONDÊNCIAS E DOCUMENTOS EM GERAL. NORMAS PARA ELABORAÇÃO DE TEXTOS, ENVELOPE E ENDEREÇAMENTO POSTAL. SERVIÇOS DA EMPRESA BRASILEIRA DE CORREIOS E TELÉGRAFOS. DOCUMENTAÇÃO ADMINISTRATIVA. REDAÇÃO OFICIAL – CORRESPONDÊNCIA E ATOS OFICIAIS, MODELOS OFICIAIS, OFÍCIOS E REQUERIMENTOS. ABREVIATURAS, SIGLAS E SÍMBOLOS. DOCUMENTOS OFICIAIS – LEIS, DECRETOS, RESOLUÇÕES, PORTARIAS, APOSTILAS, ETC. PRONOMES DE TRATAMENTO

MANUAL DE REDAÇÃO DA PRESIDÊNCIA DA REPÚBLICA
Sinais e abreviaturas empregados

*	indica forma (em geral sintática) inaceitável ou agramatical
§	parágrafo
adj. adv.	adjunto adverbial
arc.	arcaico
art.; arts.	artigo; artigos
cf.	confronte
CN	Congresso Nacional
Cp.	compare
EM	Exposição de Motivos
f.v.	forma verbal
fem.	feminino
ind.	indicativo
ICP-Brasil	Infraestrutura de Chaves Públicas Brasileira
masc.	masculino
obj. dir.	objeto direto
obj. ind.	objeto indireto
p.	página
p. us.	pouco usado
pess.	peessoa
pl.	plural
pref.	prefixo
pres.	presente
Res.	Resolução do Congresso Nacional
RICD	Regimento Interno da Câmara dos Deputados
RISF	Regimento Interno do Senado Federal
s.	substantivo
s.f.	substantivo feminino
s.m.	substantivo masculino
SEI	Sistema Eletrônico de Informações
sing.	singular
tb.	também
v.	ver ou verbo
v. g.	<i>verbi gratia</i>
var. pop.	variante popular

AS COMUNICAÇÕES OFICIAIS
ASPECTOS GERAIS DA REDAÇÃO OFICIAL

1 Panorama da comunicação oficial

A finalidade da língua é comunicar, quer pela fala, quer pela escrita. Para que haja comunicação, são necessários:

- alguém que comunique;
- algo a ser comunicado;
- alguém que receba essa comunicação.

No caso da redação oficial, quem comunica é sempre o serviço público (este/esta ou aquele/aquela Ministério, Secretaria, Departamento, Divisão, Serviço, Seção); o que se comunica é sempre algum assunto relativo às atribuições do órgão que comunica; e o destinatário dessa comunicação é o público, uma instituição privada ou outro órgão ou entidade pública, do Poder Executivo ou dos outros Poderes. Além disso, deve-se considerar a intenção do emissor e a finalidade do documento, para que o texto esteja adequado à situação comunicativa.

A necessidade de empregar determinado nível de linguagem nos atos e nos expedientes oficiais decorre, de um lado, do próprio caráter público desses atos e comunicações; de outro, de sua finalidade. Os atos oficiais, aqui entendidos como atos de caráter normativo, ou estabelecem regras para a conduta dos cidadãos, ou regulam o funcionamento dos órgãos e entidades públicos, o que só é alcançado se, em sua elaboração, for empregada a linguagem adequada. O mesmo se dá com os expedientes oficiais, cuja finalidade precípua é a de informar com clareza e objetividade.

2 O que é redação oficial

Em uma frase, pode-se dizer que redação oficial é a maneira pela qual o Poder Público redige comunicações oficiais e atos normativos. Neste Manual, interessa-nos tratá-la do ponto de vista da administração pública federal.

A redação oficial não é necessariamente árida e contrária à evolução da língua. É que sua finalidade básica – comunicar com objetividade e máxima clareza – impõe certos parâmetros ao uso que se faz da língua, de maneira diversa daquele da literatura, do texto jornalístico, da correspondência particular etc.

Apresentadas essas características fundamentais da redação oficial, passemos à análise pormenorizada de cada um de seus atributos.

3 Atributos da redação oficial

A redação oficial deve caracterizar-se por:

- clareza e precisão;
- objetividade;
- concisão;
- coesão e coerência;
- impessoalidade;
- formalidade e padronização; e
- uso da norma padrão da língua portuguesa.

Fundamentalmente, esses atributos decorrem da Constituição, que dispõe, no art. 37: “A administração pública direta, indireta, de qualquer dos Poderes da União, dos Estados, do Distrito Federal e dos Municípios obedecerá aos princípios de legalidade, impessoalidade, moralidade, publicidade e eficiência (...)”. Sendo a publicidade, a impessoalidade e a eficiência princípios fundamentais de toda a administração pública, devem igualmente nortear a elaboração dos atos e das comunicações oficiais.

3.1 Clareza e precisão

CLAREZA

A clareza deve ser a qualidade básica de todo texto oficial. Pode-se definir como claro aquele texto que possibilita imediata compreensão pelo leitor. Não se concebe que um documento oficial ou um ato normativo de qualquer natureza seja redigido de forma obscura, que dificulte ou impossibilite sua compreensão. A transparência é requisito do próprio Estado de Direito: é inaceitável que um texto oficial ou um ato normativo não seja entendido pelos cidadãos. O princípio constitucional da publicidade não se esgota na mera publicação do texto, estendendo-se, ainda, à necessidade de que o texto seja claro.

Para a obtenção de clareza, sugere-se:

a) utilizar palavras e expressões simples, em seu sentido comum, salvo quando o texto versar sobre assunto técnico, hipótese em que se utilizará nomenclatura própria da área;

b) usar frases curtas, bem estruturadas; apresentar as orações na ordem direta e evitar intercalações excessivas. Em certas ocasiões, para evitar ambiguidade, sugere-se a adoção da ordem inversa da oração;

c) buscar a uniformidade do tempo verbal em todo o texto;

d) não utilizar regionalismos e neologismos;

e) pontuar adequadamente o texto;

f) explicitar o significado da sigla na primeira referência a ela; e

g) utilizar palavras e expressões em outro idioma apenas quando indispensáveis, em razão de serem designações ou expressões de uso já consagrado ou de não terem exata tradução. Nesse caso, grafe-as em itálico, conforme orientações do subitem 10.2 deste Manual.

PRECISÃO

O atributo da precisão complementa a clareza e caracteriza-se por:

a) articulação da linguagem comum ou técnica para a perfeita compreensão da ideia veiculada no texto;

b) manifestação do pensamento ou da ideia com as mesmas palavras, evitando o emprego de sinonímia com propósito meramente estilístico; e

c) escolha de expressão ou palavra que não confira duplo sentido ao texto.

É indispensável, também, a releitura de todo o texto redigido. A ocorrência, em textos oficiais, de trechos obscuros provém principalmente da falta da releitura, o que tornaria possível sua correção. Na revisão de um expediente, deve-se avaliar se ele será de fácil compreensão por seu destinatário. O que nos parece óbvio pode ser desconhecido por terceiros. O domínio que adquirimos sobre certos assuntos, em decorrência de nossa experiência profissional, muitas vezes, faz com que os tomemos como de conhecimento geral, o que nem sempre é verdade. Explicita, desenvolva, esclareça, precise os termos técnicos, o significado das siglas e das abreviações e os conceitos específicos que não possam ser dispensados.

A revisão atenta exige tempo. A pressa com que são elaboradas certas comunicações quase sempre compromete sua clareza. “Não há assuntos urgentes, há assuntos atrasados”, diz a máxima. Evite-se, pois, o atraso, com sua indesejável repercussão no texto redigido.

A clareza e a precisão não são atributos que se atinjam por si só: elas dependem estritamente das demais características da redação oficial, apresentadas a seguir.

3.2 Objetividade

Ser objetivo é ir diretamente ao assunto que se deseja abordar, sem voltas e sem redundâncias. Para conseguir isso, é fundamental que o redator saiba de antemão qual é a ideia principal e quais são as secundárias.

Procure perceber certa hierarquia de ideias que existe em todo texto de alguma complexidade: as fundamentais e as secundárias. Essas últimas podem esclarecer o sentido daquelas, detalhá-las, exemplificá-las; mas existem também ideias secundárias que não acrescentam informação alguma ao texto, nem têm maior relação com as fundamentais, podendo, por isso, ser dispensadas, o que também proporcionará mais objetividade ao texto.

A objetividade conduz o leitor ao contato mais direto com o assunto e com as informações, sem subterfúgios, sem excessos de palavras e de ideias. É errado supor que a objetividade suprime a delicadeza de expressão ou torna o texto rude e grosseiro.

3.3 Concisão

A concisão é antes uma qualidade do que uma característica do texto oficial. Conciso é o texto que consegue transmitir o máximo de informações com o mínimo de palavras. Não se deve de forma alguma entendê-la como economia de pensamento, isto é, não se deve eliminar passagens substanciais do texto com o único objetivo de reduzi-lo em tamanho. Trata-se, exclusivamente, de excluir palavras inúteis, redundâncias e passagens que nada acrescentem ao que já foi dito.

Detalhes irrelevantes são dispensáveis: o texto deve evitar caracterizações e comentários supérfluos, adjetivos e advérbios inúteis, subordinação excessiva. A seguir, um exemplo¹ de período mal construído, prolixo:

Exemplo:

Apurado, com impressionante agilidade e precisão, naquela tarde de 2009, o resultado da consulta à população acriana, verificou-se que a esmagadora e ampla maioria da população daquele distante estado manifestou-se pela efusiva e indubitável rejeição da alteração realizada pela Lei no 11.662/2008. Não satisfeita, inconformada e indignada, com a nova hora legal vinculada ao terceiro fuso, a maioria da população do Acre demonstrou que a ela seria melhor regressar ao quarto fuso, estando cinco horas a menos que em Greenwich. Nesse texto, há vários detalhamentos desnecessários, abusou-se no emprego de adjetivos (impressionante, esmagadora, ampla, inconformada, indignada), o que lhe confere carga afetiva injustificável, sobretudo em texto oficial, que deve primar pela impessoalidade. Eliminados os excessos, o período ganha concisão, harmonia e unidade:

Exemplo:

Apurado o resultado da consulta à população acreana, verificou-se que a maioria da população manifestou-se pela rejeição da alteração realizada pela Lei no 11.662/2008. Não satisfeita com a nova hora legal vinculada ao terceiro fuso, a maioria da população do Acre demonstrou que a ela seria melhor regressar ao quarto fuso, estando cinco horas menos que em Greenwich.

3.4 Coesão e coerência

É indispensável que o texto tenha coesão e coerência. Tais atributos favorecem a conexão, a ligação, a harmonia entre os elementos de um texto. Percebe-se que o texto tem coesão e coerência quando se lê um texto e se verifica que as palavras, as frases e os parágrafos estão entrelaçados, dando continuidade uns aos outros.

Alguns mecanismos que estabelecem a coesão e a coerência de um texto são: referência, substituição, elipse e uso de conjunção.

A referência diz respeito aos termos que se relacionam a outros necessários à sua interpretação. Esse mecanismo pode dar-se por retomada de um termo, relação com o que é precedente no texto, ou por antecipação de um termo cuja interpretação dependa do que se segue.

Exemplos:

O Deputado evitou a instalação da CPI da corrupção. Ele aguardou a decisão do Plenário.

O TCU apontou estas irregularidades: falta de assinatura e de identificação no documento.

A substituição é a colocação de um item lexical no lugar de outro(s) ou no lugar de uma oração.

Exemplos:

O Presidente assinou o acordo. O Chefe do Poder Executivo federal propôs reduzir as alíquotas.

O ofício está pronto. O documento trata da exoneração do servidor.

Os governadores decidiram acatar a decisão. Em seguida, os prefeitos fizeram o mesmo.

A elipse consiste na omissão de um termo recuperável pelo contexto.

Exemplo:

O decreto regulamenta os casos gerais; a portaria, os particulares. (Na segunda oração, houve a omissão do verbo “regulamenta”).

Outra estratégia para proporcionar coesão e coerência ao texto é utilizar conjunção para estabelecer ligação entre orações, períodos ou parágrafos.

Exemplo:

O Embaixador compareceu à reunião, pois identificou o interesse de seu Governo pelo assunto.

3.5 Impessoalidade

A impessoalidade decorre de princípio constitucional (Constituição, art. 37), e seu significado remete a dois aspectos: o primeiro é a obrigatoriedade de que a administração pública proceda de modo a não privilegiar ou prejudicar ninguém, de que o seu norte seja, sempre, o interesse público; o segundo, a abstração da pessoalidade dos atos administrativos, pois, apesar de a ação administrativa ser exercida por intermédio de seus servidores, é resultado tão-somente da vontade estatal.

A redação oficial é elaborada sempre em nome do serviço público e sempre em atendimento ao interesse geral dos cidadãos. Sendo assim, os assuntos objetos dos expedientes oficiais não devem ser tratados de outra forma que não a estritamente impessoal.

Percebe-se, assim, que o tratamento impessoal que deve ser dado aos assuntos que constam das comunicações oficiais decorre:

a) da ausência de impressões individuais de quem comunica: embora se trate, por exemplo, de um expediente assinado por Chefe de determinada Seção, a comunicação é sempre feita em nome do serviço público. Obtém-se, assim, uma desejável padronização, que permite que as comunicações elaboradas em diferentes setores da administração pública guardem entre si certa uniformidade;

b) da impessoalidade de quem recebe a comunicação: ela pode ser dirigida a um cidadão, sempre concebido como público, ou a uma instituição privada, a outro órgão ou a outra entidade pública. Em todos os casos, temos um destinatário concebido de forma homogênea e impessoal; e

c) do caráter impessoal do próprio assunto tratado: se o universo temático das comunicações oficiais se restringe a questões que dizem respeito ao interesse público, é natural não caber qualquer tom particular ou pessoal.

Não há lugar na redação oficial para impressões pessoais, como as que, por exemplo, constam de uma carta a um amigo, ou de um artigo assinado de jornal, ou mesmo de um texto literário. A redação oficial deve ser isenta da interferência da individualidade de quem a elabora. A concisão, a clareza, a objetividade e a formalidade de que nos valem para elaborar os expedientes oficiais contribuem, ainda, para que seja alcançada a necessária impessoalidade.

3.6 Formalidade e padronização

As comunicações administrativas devem ser sempre formais, isto é, obedecer a certas regras de forma (BRASIL, 2015a). Isso é válido tanto para as comunicações feitas em meio eletrônico (por exemplo, o e-mail, o documento gerado no SEI, o documento em html etc.), quanto para os eventuais documentos impressos.

É imperativa, ainda, certa formalidade de tratamento. Não se trata somente do correto emprego deste ou daquele pronome de tratamento para uma autoridade de certo nível, mais do que isso: a formalidade diz respeito à civilidade no próprio enfoque dado ao assunto do qual cuida a comunicação.

A formalidade de tratamento vincula-se, também, à necessária uniformidade das comunicações. Ora, se a administração pública federal é una, é natural que as comunicações que expeça sigam o mesmo padrão. O estabelecimento desse padrão, uma das metas deste Manual, exige que se atente para todas as características da redação oficial e que se cuide, ainda, da apresentação dos textos.

A digitação sem erros, o uso de papéis uniformes para o texto definitivo, nas exceções em que se fizer necessária a impressão, e a correta diagramação do texto são indispensáveis para a padronização. Consulte o Capítulo II, “As comunicações oficiais”, a respeito de normas específicas para cada tipo de expediente.

Em razão de seu caráter público e de sua finalidade, os atos normativos e os expedientes oficiais requerem o uso do padrão culto do idioma, que acata os preceitos da gramática formal e emprega um léxico compartilhado pelo conjunto dos usuários da língua. O uso do padrão culto é, portanto, imprescindível na redação oficial por estar acima das diferenças lexicais, morfológicas ou sintáticas, regionais; dos modismos vocabulares e das particularidades linguísticas.

Recomendações:

- a língua culta é contra a pobreza de expressão e não contra a sua simplicidade;
- o uso do padrão culto não significa empregar a língua de modo rebuscado ou utilizar figuras de linguagem próprias do estilo literário;
- a consulta ao dicionário e à gramática é imperativa na redação de um bom texto.

Pode-se concluir que não existe propriamente um padrão oficial de linguagem, o que há é o uso da norma padrão nos atos e nas comunicações oficiais. É claro que haverá preferência pelo uso de determinadas expressões, ou será obedecida certa tradição no emprego das formas sintáticas, mas isso não implica, necessariamente, que se consagre a utilização de uma forma de linguagem burocrática. O jargão burocrático, como todo jargão, deve ser evitado, pois terá sempre sua compreensão limitada.

AS COMUNICAÇÕES OFICIAIS

4 Introdução

A redação das comunicações oficiais deve, antes de tudo, seguir os preceitos explicitados no Capítulo I, “Aspectos gerais da redação oficial”. Além disso, há características específicas de cada tipo de expediente, que serão tratadas em detalhe neste capítulo. Antes de passarmos à sua análise, vejamos outros aspectos comuns a quase todas as modalidades de comunicação oficial.

4.1 Pronomes de tratamento

Tradicionalmente, o emprego dos pronomes de tratamento adota a segunda pessoa do plural, de maneira indireta, para referenciar atributos da pessoa à qual se dirige.

Na redação oficial, é necessária atenção para o uso dos pronomes de tratamento em três momentos distintos: no endereçamento, no vocativo e no corpo do texto. No vocativo, o autor dirige-se ao destinatário no início do documento. No corpo do texto, pode-se empregar os pronomes de tratamento em sua forma abreviada ou por extenso. O endereçamento é o texto utilizado no envelope que contém a correspondência oficial.

A seguir, alguns exemplos de utilização de pronomes de tratamento no texto oficial

Autoridade	Endereçamento	Vocativo	Tratamento no corpo do texto	Abreviatura
Presidente da República	A Sua Excelência o Senhor	Excelentíssimo Senhor Presidente da República,	Vossa Excelência	Não se usa
Presidente do Congresso Nacional	A Sua Excelência o Senhor	Excelentíssimo Senhor Presidente do Congresso Nacional,	Vossa Excelência	Não se usa
Presidente do Supremo Tribunal Federal	A Sua Excelência o Senhor	Excelentíssimo Senhor Presidente do Supremo Tribunal Federal,	Vossa Excelência	Não se usa
Vice-Presidente da República	A Sua Excelência o Senhor	Senhor Vice-Presidente da República,	Vossa Excelência	V. Exa.
Ministro de Estado	A Sua Excelência o Senhor	Senhor Ministro,	Vossa Excelência	V. Exa.
Secretário-Executivo de Ministério e demais ocupantes de cargos de natureza especial	A Sua Excelência o Senhor	Senhor Secretário-Executivo,	Vossa Excelência	V. Exa.

Autoridade	Endereçamento	Vocativo	Tratamento no corpo do texto	Abreviatura
Embaixador	A Sua Excelência o Senhor	Senhor Embaixador,	Vossa Excelência	V. Exa.
Oficial-General das Forças Armadas	A Sua Excelência o Senhor	Senhor + Posto,	Vossa Excelência	V. Exa.
Outros postos militares	Ao Senhor	Senhor + Posto,	Vossa Senhoria	V. Sa.
Senador da República	A Sua Excelência o Senhor	Senhor Senador,	Vossa Excelência	V. Exa.
Deputado Federal	A Sua Excelência o Senhor	Senhor Deputado,	Vossa Excelência	V. Exa.
Ministro do Tribunal de Contas da União	A Sua Excelência o Senhor	Senhor Ministro do Tribunal de Contas da União,	Vossa Excelência	V. Exa.
Ministro dos Tribunais Superiores	A Sua Excelência o Senhor	Senhor Ministro,	Vossa Excelência	V. Exa.

Os exemplos acima são meramente exemplificativos. A profusão de normas estabelecendo hipóteses de tratamento por meio do pronome “Vossa Excelência” para categorias específicas tornou inviável arrolar todas as hipóteses.

4.1.1 Concordância com os pronomes de tratamento

Os pronomes de tratamento apresentam certas peculiaridades quanto às concordâncias verbal, nominal e pronominal. Embora se refiram à segunda pessoa gramatical (à pessoa com quem se fala), levam a concordância para a terceira pessoa. Os pronomes Vossa Excelência ou Vossa Senhoria são utilizados para se comunicar diretamente com o receptor.

Exemplo:
Vossa Senhoria designará o assessor.

Da mesma forma, os pronomes possessivos referidos a pronomes de tratamento são sempre os da terceira pessoa.

Exemplo:
Vossa Senhoria designará seu substituto. (E não “Vossa Senhoria designará vosso substituto”)

Já quanto aos adjetivos referidos a esses pronomes, o gênero gramatical deve coincidir com o sexo da pessoa a que se refere, e não com o substantivo que compõe a locução.

Exemplos:
Se o interlocutor for homem, o correto é: Vossa Excelência está atarefado.

Se o interlocutor for mulher: Vossa Excelência está atarefada.
O pronome Sua Excelência é utilizado para se fazer referência a alguma autoridade (indiretamente).

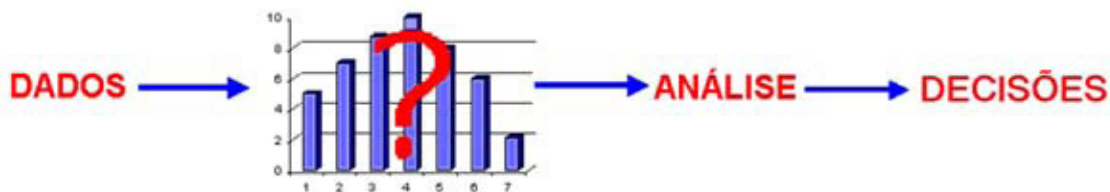
Exemplo:
A Sua Excelência o Ministro de Estado Chefe da Casa Civil (por exemplo, no endereçamento do expediente)

1. Conceito Básicos: população, amostra, noções de probabilidade, variáveis e atributos, apresentação de dados (tabelas e gráficos), frequência e intervalo de classe. Medidas de Posição: média aritmética simples e ponderada, médias geométrica e harmônica, moda e mediana.....01

CONCEITO BÁSICOS: POPULAÇÃO, AMOSTRA, NOÇÕES DE PROBABILIDADE, VARIÁVEIS E ATRIBUTOS, APRESENTAÇÃO DE DADOS (TABELAS E GRÁFICOS), FREQUÊNCIA E INTERVALO DE CLASSE. MEDIDAS DE POSIÇÃO: MÉDIA ARITMÉTICA SIMPLES E PONDERADA, MÉDIAS GEOMÉTRICA E HARMÔNICA, MODA E MEDIANA

A estatística é, hoje em dia, um instrumento útil e, em alguns casos, indispensável para tomadas de decisão em diversos campos: científico, econômico, social, político... Todavia, antes de chegarmos à parte de interpretação para tomadas de decisão, há que proceder a um indispensável trabalho de recolha e organização de dados, sendo a recolha feita através de recenseamentos (ou censos ou levantamentos estatísticos) ou sondagens. Existem indícios que há 300 mil anos a.C. já se faziam censos na China, Babilônia e no Egito. Censos estes que se destinavam à taxação de impostos.

Estatística pode ser pensada como a ciência de aprendizagem a partir de dados. No nosso quotidiano, precisamos tomar decisões, muitas vezes decisões rápidas.



Em linhas gerais a Estatística fornece métodos que auxiliam o processo de tomada de decisão através da análise dos dados que possuímos.

Em Estatística, um resultado é significativo, portanto, tem significância estatística, se for improvável que tenha ocorrido por acaso (que em estatística e probabilidade é tratado pelo conceito de chance), caso uma determinada hipótese nula seja verdadeira, mas não sendo improvável caso a hipótese base seja falsa. A expressão *teste de significância* foi cunhada por Ronald Fisher.

Mais concretamente, no teste de hipóteses com base em frequência estatística, a significância de um teste é a probabilidade máxima de rejeitar acidentalmente uma hipótese nula verdadeira (uma decisão conhecida como erro de tipo I). O nível de significância de um resultado é também chamado de α e não deve ser confundido com o valor p (*p-value*).

Por exemplo, podemos escolher um nível de significância de, digamos, 5%, e calcular um valor crítico de um parâmetro (por exemplo a média) de modo que a probabilidade de ela exceder esse valor, dada a verdade da hipótese nula, ser 5%. Se o valor estatístico calculado (ou seja, o nível de 5% de significância anteriormente escolhido) exceder o valor crítico, então é significativo “ao nível de 5%”.

Se o nível de significância (ex: 5% anteriormente dado) é menor, o valor é menos provavelmente um extremo em relação ao valor crítico. Deste modo, um resultado que é “significante ao nível de 1%” é mais significativo do que um resultado que é significativo “ao nível de 5%”. No entanto, um teste ao nível de 1% é mais susceptível de padecer do erro de tipo II do que um teste de 5% e por isso terá menos poder estatístico.

Ao divisar um teste de hipóteses, o técnico deverá tentar maximizar o poder de uma dada significância, mas ultimamente tem de reconhecer que o melhor resultado que se pode obter é um compromisso entre significância e poder, em outras palavras, entre os erros de tipo I e tipo II.

É importante ressaltar que os valores p Fisherianos são filosoficamente diferentes dos erros de tipo I de Neyman-Pearson. Esta confusão é infelizmente propagada por muitos livros de estatística.

Divisão da Estatística:

- **Estatística Descritiva:** Média (Aritmética, Geométrica, Harmônica, Ponderada) - Mediana - Moda - Variância - Desvio padrão - Coeficiente de variação.

- **Inferência Estatística:** Testes de hipóteses - Significância - Potência - Hipótese nula/Hipótese alternativa - Erro de tipo I - Erro de tipo II - Teste T - Teste Z - Distribuição t de Student - Normalização - Valor p - Análise de variância.

- **Estatística Não-Paramétrica:** Teste Binomial - Teste Qui-quadrado (uma amostra, duas amostras independentes, k amostras independentes) - Teste Kolmogorov-Smirnov (uma amostra, duas amostras independentes) - Teste de McNemar - Teste dos Sinais - Teste de Wilcoxon - Teste de Walsh - Teste Exata de Fisher - Teste Q de Cochran - Teste de Kruskal-Wallis - Teste de Friedman.

- **Análise da Sobrevivência:** Função de sobrevivência - Kaplan-Meier - Teste log-rank - Taxa de falha - Proportional hazards models.

- **Amostragem:** Amostragem aleatória simples (com reposição, sem reposição) - Amostragem estratificada - Amostragem por conglomerados - Amostragem sistemática - estimador razão - estimador regressão.

- **Distribuição de Probabilidade:** Normal - De Pareto - De Poisson - De Bernoulli - Hipergeométrica - Binomial - Binomial negativa - Gama - Beta - t de Student - F-Snedecor.

- **Correlação:** Variável de confusão - Coeficiente de correlação de Pearson - Coeficiente de correlação de postos de Spearman - Coeficiente de correlação tau de Kendall).

Regressão: Regressão linear - Regressão não-linear - Regressão logística - Método dos mínimos quadrados - Modelos Lineares Generalizados - Modelos para Dados Longitudinais.

- **Análise Multivariada:** Distribuição normal multivariada - Componentes principais - Análise fatorial - Análise discriminante - Análise de “Cluster” (Análise de agrupamento) - Análise de Correspondência.

- **Séries Temporais:** Modelos para séries temporais - Tendência e sazonalidade - Modelos de suavização exponencial - ARIMA - Modelos sazonais.

Panorama Geral:

Variáveis: São características que são medidas, controladas ou manipuladas em uma pesquisa. Diferem em muitos aspectos, principalmente no papel que a elas é dado em uma pesquisa e na forma como podem ser medidas.

Pesquisa “Correlacional” X Pesquisa “Experimental”: A maioria das pesquisas empíricas pertencem claramente a uma dessas duas categorias gerais: em uma pesquisa correlacional (Levantamento) o pesquisador não influencia (ou tenta não influenciar) nenhuma variável, mas apenas as mede e procura por relações (correlações) entre elas, como pressão sanguínea e nível de colesterol. Em uma pesquisa experimental (Experimento) o pesquisador manipula algumas variáveis e então mede os efeitos desta manipulação em outras variáveis; por exemplo, aumentar artificialmente a pressão sanguínea e registrar o nível de colesterol. A análise dos dados em uma pesquisa experimental também calcula “correlações” entre variáveis, especificamente entre aquelas manipuladas e as que foram afetadas pela manipulação. Entretanto, os dados experimentais podem demonstrar conclusivamente relações causais (causa e efeito) entre variáveis. Por exemplo, se o pesquisador descobrir que sempre que muda a variável A então a variável B também muda, então ele poderá concluir que A “influencia” B. Dados de uma pesquisa correlacional podem ser apenas “interpretados” em termos causais com base em outras teorias (não estatísticas) que o pesquisador conheça, mas não podem ser conclusivamente provar causalidade.

Variáveis dependentes e variáveis independentes: Variáveis independentes são aquelas que são manipuladas enquanto que variáveis dependentes são apenas medidas ou registradas. Esta distinção confunde muitas pessoas que dizem que “todas variáveis dependem de alguma coisa”. Entretanto, uma vez que se esteja acostumado a esta distinção ela se torna indispensável. Os termos variável dependente e independente aplicam-se principalmente à pesquisa experimental, onde algumas variáveis são manipuladas, e, neste sentido, são “independentes” dos padrões de reação inicial, intenções e características dos sujeitos da pesquisa (unidades experimentais). Espera-se que outras variáveis sejam “dependentes” da manipulação ou das condições experimentais. Ou seja, elas dependem “do que os sujeitos farão” em resposta. Contrariando um pouco a natureza da distinção, esses termos também são usados em estudos em que não se manipulam variáveis independentes, literalmente falando, mas apenas se designam sujeitos a “grupos experimentais” baseados em propriedades pré-existentes dos próprios sujeitos. Por exemplo, se em uma pesquisa compara-se a contagem de células brancas (White Cell Count em inglês, WCC) de homens e mulheres, sexo pode ser chamada de variável independente e WCC de variável dependente.

Níveis de Mensuração: As variáveis diferem em “quão bem” elas podem ser medidas, isto é, em quanta informação seu nível de mensuração pode prover. Há obviamente algum erro em cada medida, o que determina o “montante de informação” que se pode obter, mas basicamente o fator que determina a quantidade de informação que uma variável pode prover é o seu tipo de nível de mensuração. Sob este prisma as variáveis são classificadas como nominais, ordinais e intervalares.

- Variáveis nominais permitem apenas classificação qualitativa. Ou seja, elas podem ser medidas apenas em termos de quais itens pertencem a diferentes categorias, mas não se pode quantificar nem mesmo ordenar tais categorias. Por exemplo, pode-se dizer que 2 indivíduos são diferentes em termos da variável A (sexo, por

exemplo), mas não se pode dizer qual deles “tem mais” da qualidade representada pela variável. Exemplos típicos de variáveis nominais são sexo, raça, cidade, etc.

- Variáveis ordinais permitem ordenar os itens medidos em termos de qual tem menos e qual tem mais da qualidade representada pela variável, mas ainda não permitem que se diga “o quanto mais”. Um exemplo típico de uma variável ordinal é o status sócio-econômico das famílias residentes em uma localidade: sabe-se que média-alta é mais “alta” do que média, mas não se pode dizer, por exemplo, que é 18% mais alta. A própria distinção entre mensuração nominal, ordinal e intervalar representa um bom exemplo de uma variável ordinal: pode-se dizer que uma medida nominal provê menos informação do que uma medida ordinal, mas não se pode dizer “quanto menos” ou como esta diferença se compara à diferença entre mensuração ordinal e intervalar.

- Variáveis intervalares permitem não apenas ordenar em postos os itens que estão sendo medidos, mas também quantificar e comparar o tamanho das diferenças entre eles. Por exemplo, temperatura, medida em graus Celsius constitui uma variável intervalar. Pode-se dizer que a temperatura de 40C é maior do que 30C e que um aumento de 20C para 40C é duas vezes maior do que um aumento de 30C para 40C.

Relações entre variáveis: Duas ou mais variáveis quaisquer estão relacionadas se em uma amostra de observações os valores dessas variáveis são distribuídos de forma consistente. Em outras palavras, as variáveis estão relacionadas se seus valores correspondem sistematicamente uns aos outros para aquela amostra de observações. Por exemplo, sexo e WCC seriam relacionados se a maioria dos homens tivesse alta WCC e a maioria das mulheres baixa WCC, ou vice-versa; altura é relacionada ao peso porque tipicamente indivíduos altos são mais pesados do que indivíduos baixos; Q.I. está relacionado ao número de erros em um teste se pessoas com Q.I.’s mais altos cometem menos erros.

Importância das relações entre variáveis: Geralmente o objetivo principal de toda pesquisa ou análise científica é encontrar relações entre variáveis. A filosofia da ciência ensina que não há outro meio de representar “significado” exceto em termos de relações entre quantidades ou qualidades, e ambos os casos envolvem relações entre variáveis. Assim, o avanço da ciência sempre tem que envolver a descoberta de novas relações entre variáveis. Em pesquisas correlacionais a medida destas relações é feita de forma bastante direta, bem como nas pesquisas experimentais. Por exemplo, o experimento já mencionado de comparar WCC em homens e mulheres pode ser descrito como procura de uma correlação entre 2 variáveis: sexo e WCC. A Estatística nada mais faz do que auxiliar na avaliação de relações entre variáveis.

Aspectos básicos da relação entre variáveis: As duas propriedades formais mais elementares de qualquer relação entre variáveis são a magnitude (“tamanho”) e a confiabilidade da relação.

- Magnitude é muito mais fácil de entender e medir do que a confiabilidade. Por exemplo, se cada homem em nossa amostra tem um WCC maior do que o de qualquer mulher da amostra, poderia-se dizer que a magnitude da relação entre as duas variáveis (sexo e WCC) é muito alta em nossa amostra. Em outras palavras, poderia-se prever uma baseada na outra (ao menos na amostra em questão).

- Confiabilidade é um conceito muito menos intuitivo, mas extremamente importante. Relaciona-se à “representatividade” do resultado encontrado em uma amostra específica de toda a população. Em outras palavras, diz quão provável será encontrar uma relação similar se o experimento fosse feito com outras amostras

retiradas da mesma população, lembrando que o maior interesse está na população. O interesse na amostra reside na informação que ela pode prover sobre a população. Se o estudo atender certos critérios específicos (que serão mencionados posteriormente) então a confiabilidade de uma relação observada entre variáveis na amostra pode ser estimada quantitativamente e representada usando uma medida padrão (chamada tecnicamente de nível-p ou nível de significância estatística).

Significância Estatística (nível-p): A significância estatística de um resultado é uma medida estimada do grau em que este resultado é “verdadeiro” (no sentido de que seja realmente o que ocorre na população, ou seja no sentido de “representatividade da população”). Mais tecnicamente, o valor do nível-p representa um índice decrescente da confiabilidade de um resultado. Quanto mais alto o nível-p, menos se pode acreditar que a relação observada entre as variáveis na amostra é um indicador confiável da relação entre as respectivas variáveis na população. Especificamente, o nível-p representa a probabilidade de erro envolvida em aceitar o resultado observado como válido, isto é, como “representativo da população”. Por exemplo, um nível-p de 0,05 (1/20) indica que há 5% de probabilidade de que a relação entre as variáveis, encontrada na amostra, seja um “acaso feliz”. Em outras palavras, assumindo que não haja relação entre aquelas variáveis na população, e o experimento de interesse seja repetido várias vezes, poderia-se esperar que em aproximadamente 20 realizações do experimento haveria apenas uma em que a relação entre as variáveis em questão seria igual ou mais forte do que a que foi observada naquela amostra anterior. Em muitas áreas de pesquisa, o nível-p de 0,05 é costumeiramente tratado como um “limite aceitável” de erro.

Como determinar que um resultado é “realmente” significativo: Não há meio de evitar arbitrariedade na decisão final de qual nível de significância será tratado como realmente “significante”. Ou seja, a seleção de um nível de significância acima do qual os resultados serão rejeitados como inválidos é arbitrária. Na prática, a decisão final depende usualmente de: se o resultado foi previsto a priori ou apenas a posteriori no curso de muitas análises e comparações efetuadas no conjunto de dados; no total de evidências consistentes do conjunto de dados; e nas “tradições” existentes na área particular de pesquisa. Tipicamente, em muitas ciências resultados que atingem nível-p 0,05 são considerados estatisticamente significantes, mas este nível ainda envolve uma probabilidade de erro razoável (5%). Resultados com um nível-p 0,01 são comumente considerados estatisticamente significantes, e com nível-p 0,005 ou nível-p 0,001 são freqüentemente chamados “altamente” significantes. Estas classificações, porém, são convenções arbitrárias e apenas informalmente baseadas em experiência geral de pesquisa. Uma consequência óbvia é que um resultado considerado significativo a 0,05, por exemplo, pode não sê-lo a 0,01.

Significância estatística e o número de análises realizadas: Desnecessário dizer quanto mais análises sejam realizadas em um conjunto de dados, mais os resultados atingirão “por acaso” o nível de significância convencional. Por exemplo, ao calcular correlações entre dez variáveis (45 diferentes coeficientes de correlação), seria razoável esperar encontrar por acaso que cerca de dois (um em cada 20) coeficientes de correlação são significantes ao nível-p 0,05, mesmo que os valores das variáveis sejam totalmente aleatórios, e aquelas variáveis não se correlacionem na população. Alguns métodos estatísticos que envolvem muitas comparações, e portanto uma boa chance para tais erros, incluem alguma “correção” ou ajuste para o número total de comparações. Entretanto, muitos métodos estatísticos (especialmente análises exploratórias simples de

dados) não oferecem nenhum remédio direto para este problema. Cabe então ao pesquisador avaliar cuidadosamente a confiabilidade de descobertas não esperadas.

Força X Confiabilidade de uma relação entre variáveis: Foi dito anteriormente que força (magnitude) e confiabilidade são dois aspectos diferentes dos relacionamentos entre variáveis. Contudo, eles não são totalmente independentes. Em geral, em uma amostra de um certo tamanho quanto maior a magnitude da relação entre variáveis, mais confiável a relação.

Assumindo que não há relação entre as variáveis na população, o resultado mais provável deveria ser também não encontrar relação entre as mesmas variáveis na amostra da pesquisa. Assim, quanto mais forte a relação encontrada na amostra menos provável é a não existência da relação correspondente na população. Então a magnitude e a significância de uma relação aparentam estar fortemente relacionadas, e seria possível calcular a significância a partir da magnitude e vice-versa. Entretanto, isso é válido apenas se o tamanho da amostra é mantido constante, porque uma relação de certa força poderia ser tanto altamente significativa ou não significativa de todo dependendo do tamanho da amostra.

Por que a significância de uma relação entre variáveis depende do tamanho da amostra: Se há muito poucas observações então há também poucas possibilidades de combinação dos valores das variáveis, e então a probabilidade de obter por acaso uma combinação desses valores que indique uma forte relação é relativamente alta. Considere-se o seguinte exemplo:

Há interesse em duas variáveis (sexo: homem, mulher; WCC: alta, baixa) e há apenas quatro sujeitos na amostra (2 homens e 2 mulheres). A probabilidade de se encontrar, puramente por acaso, uma relação de 100% entre as duas variáveis pode ser tão alta quanto 1/8. Explicando, há uma chance em oito de que os dois homens tenham alta WCC e que as duas mulheres tenham baixa WCC, ou vice-versa, mesmo que tal relação não exista na população. Agora considere-se a probabilidade de obter tal resultado por acaso se a amostra consistisse de 100 sujeitos: a probabilidade de obter aquele resultado por acaso seria praticamente zero.

Observando um exemplo mais geral. Imagine-se uma população teórica em que a média de WCC em homens e mulheres é exatamente a mesma. Supondo um experimento em que se retiraram pares de amostras (homens e mulheres) de um certo tamanho da população e calcula-se a diferença entre a média de WCC em cada par de amostras (supor ainda que o experimento será repetido várias vezes). Na maioria dos experimentos os resultados das diferenças serão próximos de zero. Contudo, de vez em quando, um par de amostra apresentará uma diferença entre homens e mulheres consideravelmente diferente de zero. Com que freqüência isso acontece? Quanto menor a amostra em cada experimento maior a probabilidade de obter esses resultados errôneos, que, neste caso, indicariam a existência de uma relação entre sexo e WCC obtida de uma população em que tal relação não existe. Observe-se mais um exemplo (“razão meninos para meninas”, Nisbett et al., 1987):

Há dois hospitais: no primeiro nascem 120 bebês a cada dia e no outro apenas 12. Em média a razão de meninos para meninas nascidos a cada dia em cada hospital é de 50/50. Contudo, certo dia, em um dos hospitais nasceram duas vezes mais meninas do que meninos. Em que hospital isso provavelmente aconteceu? A resposta é óbvia para um estatístico, mas não tão óbvia para os leigos: é muito mais provável que tal fato tenha ocorrido no hospital menor. A razão para isso é que a probabilidade de um desvio aleatório da média da população aumenta com a diminuição do tamanho da amostra (e diminui com o aumento do tamanho da amostra).

Por que pequenas relações podem ser provadas como significantes apenas por grandes amostras: Os exemplos dos parágrafos anteriores indicam que se um relacionamento entre as variáveis

veis em questão (na população) é pequeno, então não há meio de identificar tal relação em um estudo a não ser que a amostra seja correspondentemente grande. Mesmo que a amostra seja de fato “perfeitamente representativa” da população o efeito não será estatisticamente significativo se a amostra for pequena. Analogamente, se a relação em questão é muito grande na população então poderá ser constatada como altamente significativa mesmo em um estudo baseado em uma pequena amostra. Mais um exemplo:

Se uma moeda é ligeiramente viciada, de tal forma que quando lançada é ligeiramente mais provável que ocorram caras do que coroas (por exemplo uma proporção 60% para 40%). Então dez lançamentos não seriam suficientes para convencer alguém de que a moeda é viciada, mesmo que o resultado obtido (6 caras e 4 coroas) seja perfeitamente representativo do viesamento da moeda. Entretanto, dez lançamentos não são suficientes para provar nada? Não, se o efeito em questão for grande o bastante, os dez lançamentos serão suficientes. Por exemplo, imagine-se que a moeda seja tão viciada que não importe como venha a ser lançada o resultado será cara. Se tal moeda fosse lançada dez vezes, e cada lançamento produzisse caras, muitas pessoas considerariam isso prova suficiente de que há “algo errado” com a moeda. Em outras palavras, seria considerada prova convincente de que a população teórica de um número infinito de lançamentos desta moeda teria mais caras do que coroas. Assim, se a relação é grande, então poderá ser considerada significativa mesmo em uma pequena amostra.

Pode uma “relação inexistente” ser um resultado significativo: Quanto menor a relação entre as variáveis maior o tamanho de amostra necessário para prová-la significativa. Por exemplo, imagine-se quantos lançamentos seriam necessários para provar que uma moeda é viciada se seu viesamento for de apenas 0,000001%! Então, o tamanho mínimo de amostra necessário cresce na mesma proporção em que a magnitude do efeito a ser demonstrado decresce. Quando a magnitude do efeito aproxima-se de zero, o tamanho de amostra necessário para prová-lo aproxima-se do infinito. Isso quer dizer que, se quase não há relação entre duas variáveis o tamanho da amostra precisa quase ser igual ao tamanho da população, que teoricamente é considerado infinitamente grande. A significância estatística representa a probabilidade de que um resultado similar seja obtido se toda a população fosse testada. Assim, qualquer coisa que fosse encontrada após testar toda a população seria, por definição, significativa ao mais alto nível possível, e isso também inclui todos os resultados de “relação inexistente”.

Como medir a magnitude (força) das relações entre variáveis: Há muitas medidas da magnitude do relacionamento entre variáveis que foram desenvolvidas por estatísticos: a escolha de uma medida específica em dadas circunstâncias depende do número de variáveis envolvidas, níveis de mensuração usados, natureza das relações, etc. Quase todas, porém, seguem um princípio geral: elas procuram avaliar a relação comparando-a de alguma forma com a “máxima relação imaginável” entre aquelas variáveis específicas. Tecnicamente, um modo comum de realizar tais avaliações é observar quão diferenciados são os valores das variáveis, e então calcular qual parte desta “diferença global disponível” seria detectada na ocasião se aquela diferença fosse “comum” (fosse apenas devida à relação entre as variáveis) nas duas (ou mais) variáveis em questão. Falando menos tecnicamente, compara-se “o que é comum naquelas variáveis” com “o que potencialmente poderia haver em comum se as variáveis fossem perfeitamente relacionadas”. Outro exemplo:

Em uma amostra o índice médio de WCC é igual a 100 em homens e 102 em mulheres. Assim, poderia-se dizer que, em média, o desvio de cada valor da média de ambos (101) contém uma componente devida ao sexo do sujeito, e o tamanho desta componente é 1. Este valor, em certo sentido, representa uma medida da relação

entre sexo e WCC. Contudo, este valor é uma medida muito pobre, porque não diz quão relativamente grande é aquela componente em relação à “diferença global” dos valores de WCC. Há duas possibilidades extremas: S

- Se todos os valores de WCC de homens são exatamente iguais a 100 e os das mulheres iguais a 102 então todos os desvios da média conjunta na amostra seriam inteiramente causados pelo sexo. Poderia-se dizer que nesta amostra sexo é perfeitamente correlacionado a WCC, ou seja, 100% das diferenças observadas entre os sujeitos relativas a suas WCC's devem-se a seu sexo.

- Se todos os valores de WCC estão em um intervalo de 0 a 1000, a mesma diferença (de 2) entre a WCC média de homens e mulheres encontrada no estudo seria uma parte tão pequena na diferença global dos valores que muito provavelmente seria considerada desprezível. Por exemplo, um sujeito a mais que fosse considerado poderia mudar, ou mesmo reverter, a direção da diferença. Portanto, toda boa medida das relações entre variáveis tem que levar em conta a diferenciação global dos valores individuais na amostra e avaliar a relação em termos (relativos) de quanto desta diferenciação se deve à relação em questão.

“Formato geral” de muitos testes estatísticos: Como o objetivo principal de muitos testes estatísticos é avaliar relações entre variáveis, muitos desses testes seguem o princípio exposto no item anterior. Tecnicamente, eles representam uma razão de alguma medida da diferenciação comum nas variáveis em análise (devido à sua relação) pela diferenciação global daquelas variáveis. Por exemplo, teria-se uma razão da parte da diferenciação global dos valores de WCC que podem se dever ao sexo pela diferenciação global dos valores de WCC. Esta razão é usualmente chamada de razão da variação explicada pela variação total. Em estatística o termo variação explicada não implica necessariamente que tal variação é “compreendida conceitualmente”. O termo é usado apenas para denotar a variação comum às variáveis em questão, ou seja, a parte da variação de uma variável que é “explicada” pelos valores específicos da outra variável e vice-versa.

Como é calculado o nível de significância estatístico: Assuma-se que já tenha sido calculada uma medida da relação entre duas variáveis (como explicado acima). A próxima questão é “quão significativa é esta relação”? Por exemplo, 40% da variação global ser explicada pela relação entre duas variáveis é suficiente para considerar a relação significativa? “Depende”. Especificamente, a significância depende principalmente do tamanho da amostra. Como já foi explicado, em amostras muito grandes mesmo relações muito pequenas entre variáveis serão significativas, enquanto que em amostras muito pequenas mesmo relações muito grandes não poderão ser consideradas confiáveis (significantes). Assim, para determinar o nível de significância estatística torna-se necessária uma função que represente o relacionamento entre “magnitude” e “significância” das relações entre duas variáveis, dependendo do tamanho da amostra. Tal função diria exatamente “quão provável é obter uma relação de dada magnitude (ou maior) de uma amostra de dado tamanho, assumindo que não há tal relação entre aquelas variáveis na população”. Em outras palavras, aquela função forneceria o nível de significância (nível-p), e isso permitiria conhecer a probabilidade de erro envolvida em rejeitar a idéia de que a relação em questão não existe na população. Esta hipótese “alternativa” (de que não há relação na população) é usualmente chamada de *hipótese nula*. Seria ideal se a função de probabilidade fosse linear, e por exemplo, apenas tivesse diferentes inclinações para diferentes tamanhos de amostra. Infelizmente, a função é mais complexa, e não é sempre exatamente a mesma. Entretanto, em muitos casos, sua forma é conhecida e isso pode ser usado para determinar