

# MONTIVIDIU - GO

PREFEITURA MUNICIPAL DE MONTIVIDIU  
DO ESTADO DE GOIÁS - GO

Assistente Educacional

**CONCURSO PÚBLICO**  
**Nº 01/22**

CÓD: SL097NV-22  
7908433229865

## Língua Portuguesa

1. Interpretação de textos: princípios de coesão e coerência textuais.....	9
2. Ortografia.....	23
3. Variação linguística: as diversas modalidades do uso da língua.....	24
4. Níveis de linguagem.....	25
5. Acentuação gráfica.....	26
6. Uso da crase.....	26
7. Pontuação.....	27
8. Estrutura e formação das palavras.....	28
9. Concordância verbal e nominal.....	30
10. Figuras de linguagem.....	30
11. Classes de palavras.....	32
12. Termos da oração. Orações coordenadas e subordinadas.....	36

## Matemática

1. Números e Operações: Problemas abertos e situações problemas relacionados à álgebra e aritmética; Frações e Dizimas periódica. Álgebra: expressão numérica MMC e MDC.....	43
2. Geometria plana: semelhança entre figuras planas, triângulos semelhantes, relações métricas no triângulo retângulo, circunferência, polígonos regulares, elementos de um polígono regular. Medidas de Comprimento e Superfície, áreas das principais figuras planas.....	45
3. Medidas de volume e capacidade, medida de massa.....	52
4. Conjuntos: noções básicas de conjuntos, igualdade de conjuntos, subconjuntos, conjuntos numéricos, conjunto dos números naturais, conjunto dos números inteiros, conjunto dos números racionais, conjunto dos números irracionais, conjunto dos números reais, operação com números reais.....	56
5. Razão, proporção, divisão em partes proporcionais.....	57
6. Regra de três simples regra de três composta.....	58
7. Porcentagem.....	59
8. Equação do 1º e 2º grau.....	60
9. Expressão algébrica.....	63
10. Matemática financeira: taxa de porcentagem, lucro e prejuízo, acréscimos e descontos, juros simples e juros compostos.....	65
11. Progressões: progressão aritmética, progressão geométrica.....	77
12. Análise combinatória: Problemas que envolvem contagem, princípio multiplicativo, permutação, arranjos, combinação.....	79
13. Probabilidade: espaço amostral, tipos de eventos, probabilidade de um evento em um espaço amostral finito, probabilidade com reunião e intersecção de eventos.....	80
14. Noções de estatística: média aritmética, media ponderada, mediana e moda, representação da distribuição de frequências, gráficos de barras, gráficos de setores, gráfico poligonal ou de linha, análise e interpretação de gráficos.....	81
15. Raciocínio lógico.....	87
16. Resolução de problemas matemáticos aplicados em diversas áreas do conhecimento.....	107

## Noções de Informática

1. Microsoft Windows 7 ou superior: conceito de pastas, Windows Explorer, diretórios, arquivos e atalhos, mouse, área de trabalho(desktop), área de transferência, manipulação de arquivos e pastas, uso dos menus, programas e aplicativos, interação com o conjunto de aplicativos Microsoft Office2007ou superior. ....	113
2. Navegação internet e navegadores, conceitos de URL, links, sites, impressão de páginas, guias ou abas. ....	136
3. Uso de correio eletrônico, envio e recebimento, caixa de entrada, lixo eletrônico ou spam, Microsoft Outlook e Thunderbird. ....	140
4. Microsoft Word 2007 ou superior. Estrutura básica dos documentos, edição e formatação de textos, cabeçalhos, parágrafos, fontes, colunas, marcadores simbólicos e numéricos, e tabelas, impressão, ortografia e gramática, controle de quebras, numeração de páginas, legendas, índices, inserção de objetos, campos predefinidos, caixas de texto, wordart, recursos e utilização adicionais do software. ....	143
5. Microsoft Excel 2007ou superior. Estrutura básica das planilhas, conceitos de células, linhas, colunas, pastas e gráficos, elaboração de tabelas e gráficos, uso de fórmulas, funções básicas e impressão, inserção de objetos, campos predefinidos, controle de quebras, numeração de páginas, obtenção de dados externos, classificação, recursos e utilização adicionais do software.....	158

## Conhecimentos Gerais

1. História, geografia e economia do Estado de Goiás e do município de Montividiu.....	167
2. Cultura e sociedade brasileira: música, literatura, artes, arquitetura, rádio, cinema, teatro, jornais, revistas e televisão.....	223
3. Fatos e elementos de política brasileira.....	243
4. Meio ambiente e cidadania: problemas, políticas públicas, aspectos locais e nacionais.....	247
5. Atualidades.....	259

## Legislação

1. Estatuto dos Servidores Públicos.....	261
2. Lei Orgânica Municipal.....	261
3. Constituição Federal de 1988 (artigos 1º ao 6º). ....	261
4. Legislação municipal.....	267

## Conhecimentos Específicos Assistente Educacional

1. A organização do trabalho na escola; Parâmetros Curriculares Nacionais;.....	171
2. Orientação Educacional e gestão democrática: contexto escolar e contexto social, as relações intra/extra escolares;.....	182
3. Atividade de apoio a alunos com necessidades Educacionais e Especiais; .....	185
4. Processo de desenvolvimento e aprendizagem nos primeiros anos de vida.....	193
5. A importância do brincar; .....	202
6. Organização do trabalho na educação infantil: tempo e espaço;.....	213
7. Planejamento na educação infantil: dinâmica e processos; .....	217
8. O cotidiano na Educação Infantil: espaço, rotina, afetividade, alimentação, higiene, cuidados essenciais. ....	222
9. O processo de construção do conhecimento científico pela criança; .....	236
10. O ambiente Educacional e Familiar e a Participação dos Pais; .....	236

---

## ÍNDICE

---

11. Concepções Pedagógicas; .....	240
12. Teorias Educacionais; .....	245
13. Projetos Pedagógicos; .....	248
14. Currículo e Avaliação; .....	250
15. Didática Geral e Prática de Ensino; .....	261
16. O Lúdico como Instrumento de Aprendizagem, o Jogo e o Brincar e a Prática Educativa.....	275
17. Noções gerais: de higiene, prevenção de acidentes, integração escola X família e comunidade.....	275
18. Educação inclusiva.....	275
19. Combate à discriminação: de gênero, étnica, econômica, de credo; .....	275
20. Projetos Interdisciplinares; .....	275
21. Temas transversais; .....	275
22. Diretrizes e bases da educação na nova LDB; .....	275
23. História e Cultura Afro-Brasileira e Indígena; .....	290
24. História da Educação; .....	291
25. Lei Federal 8.069/90 - Estatuto da Criança e do Adolescente - ECA. ....	300

cem uma relação hierárquica do pensamento defendido, retomando ideias já citadas ou apresentando novos conceitos.

Por fim, concentre-se nas ideias que realmente foram explicitadas pelo autor. Textos argumentativos não costumam conceder espaço para divagações ou hipóteses, supostamente contidas nas entrelinhas. Deve-se ater às ideias do autor, o que não quer dizer que o leitor precise ficar preso na superfície do texto, mas é fundamental que não sejam criadas suposições vagas e inespecíficas.

### Importância da interpretação

A prática da leitura, seja por prazer, para estudar ou para se informar, aprimora o vocabulário e dinamiza o raciocínio e a interpretação. A leitura, além de favorecer o aprendizado de conteúdos específicos, aprimora a escrita.

Uma interpretação de texto assertiva depende de inúmeros fatores. Muitas vezes, apressados, descuidamos dos detalhes presentes em um texto, achamos que apenas uma leitura já se faz suficiente. Interpretar exige paciência e, por isso, sempre releia o texto, pois a segunda leitura pode apresentar aspectos surpreendentes que não foram observados previamente. Para auxiliar na busca de sentidos do texto, pode-se também retirar dele os **tópicos frasais** presentes em cada parágrafo, isso certamente auxiliará na apreensão do conteúdo exposto. Lembre-se de que os parágrafos não estão organizados, pelo menos em um bom texto, de maneira aleatória, se estão no lugar que estão, é porque ali se fazem necessários, estabelecendo uma relação hierárquica do pensamento defendido, retomando ideias já citadas ou apresentando novos conceitos.

Concentre-se nas ideias que de fato foram explicitadas pelo autor: os textos argumentativos não costumam conceder espaço para divagações ou hipóteses, supostamente contidas nas entrelinhas. Devemos nos ater às ideias do autor, isso não quer dizer que você precise ficar preso na superfície do texto, mas é fundamental que não criemos, à revelia do autor, suposições vagas e inespecíficas. Ler com atenção é um exercício que deve ser praticado à exaustão, assim como uma técnica, que fará de nós leitores proficientes.

### Diferença entre compreensão e interpretação

A compreensão de um texto é fazer uma análise objetiva do texto e verificar o que realmente está escrito nele. Já a interpretação imagina o que as ideias do texto têm a ver com a realidade. O leitor tira conclusões subjetivas do texto.

### Gêneros Discursivos

**Romance:** descrição longa de ações e sentimentos de personagens fictícios, podendo ser de comparação com a realidade ou totalmente irreal. A diferença principal entre um romance e uma novela é a extensão do texto, ou seja, o romance é mais longo. No romance nós temos uma história central e várias histórias secundárias.

**Conto:** obra de ficção onde é criado seres e locais totalmente imaginário. Com linguagem linear e curta, envolve poucas personagens, que geralmente se movimentam em torno de uma única ação, dada em um só espaço, eixo temático e conflito. Suas ações encaminham-se diretamente para um desfecho.

**Novela:** muito parecida com o conto e o romance, diferenciado por sua extensão. Ela fica entre o conto e o romance, e tem a história principal, mas também tem várias histórias secundárias. O tempo na novela é baseada no calendário. O tempo e local são definidos pelas histórias dos personagens. A história (enredo) tem um ritmo mais acelerado do que a do romance por ter um texto mais curto.

**Crônica:** texto que narra o cotidiano das pessoas, situações que nós mesmos já vivemos e normalmente é utilizado a ironia para mostrar um outro lado da mesma história. Na crônica o tempo não é relevante e quando é citado, geralmente são pequenos intervalos como horas ou mesmo minutos.

**Poesia:** apresenta um trabalho voltado para o estudo da linguagem, fazendo-o de maneira particular, refletindo o momento, a vida dos homens através de figuras que possibilitam a criação de imagens.

**Editorial:** texto dissertativo argumentativo onde expressa a opinião do editor através de argumentos e fatos sobre um assunto que está sendo muito comentado (polêmico). Sua intenção é convencer o leitor a concordar com ele.

**Entrevista:** texto expositivo e é marcado pela conversa de um entrevistador e um entrevistado para a obtenção de informações. Tem como principal característica transmitir a opinião de pessoas de destaque sobre algum assunto de interesse.

**Cantiga de roda:** gênero empírico, que na escola se materializa em uma concretude da realidade. A cantiga de roda permite as crianças terem mais sentido em relação a leitura e escrita, ajudando os professores a identificar o nível de alfabetização delas.

**Receita:** texto instrucional e injuntivo que tem como objetivo de informar, aconselhar, ou seja, recomendam dando uma certa liberdade para quem recebe a informação.

### DISTINÇÃO DE FATO E OPINIÃO SOBRE ESSE FATO

**Fato**  
O fato é algo que aconteceu ou está acontecendo. A existência do fato pode ser constatada de modo indiscutível. O fato pode ser uma coisa que aconteceu e pode ser comprovado de alguma maneira, através de algum documento, números, vídeo ou registro.

Exemplo de fato:

A mãe foi viajar.

### Interpretação

É o ato de dar sentido ao fato, de entendê-lo. Interpretamos quando relacionamos fatos, os comparamos, buscamos suas causas, previmos suas consequências.

Entre o fato e sua interpretação há uma relação lógica: se apontamos uma causa ou consequência, é necessário que seja plausível. Se comparamos fatos, é preciso que suas semelhanças ou diferenças sejam detectáveis.

Exemplos de interpretação:

A mãe foi viajar porque considerou importante estudar em outro país.

A mãe foi viajar porque se preocupava mais com sua profissão do que com a filha.

### Opinião

A opinião é a avaliação que se faz de um fato considerando um juízo de valor. É um julgamento que tem como base a interpretação que fazemos do fato.

Nossas opiniões costumam ser avaliadas pelo grau de coerência que mantêm com a interpretação do fato. É uma interpretação do fato, ou seja, um modo particular de olhar o fato. Esta opinião pode alterar de pessoa para pessoa devido a fatores socioculturais.

Exemplos de opiniões que podem decorrer das interpretações anteriores:

A mãe foi viajar porque considerou importante estudar em outro país. Ela tomou uma decisão acertada.

A mãe foi viajar porque se preocupava mais com sua profissão do que com a filha. Ela foi egoísta.

Muitas vezes, a interpretação já traz implícita uma opinião.

Por exemplo, quando se mencionam com ênfase consequências negativas que podem advir de um fato, se enaltecem previsões positivas ou se faz um comentário irônico na interpretação, já estamos expressando nosso julgamento.

É muito importante saber a diferença entre o fato e opinião, principalmente quando debatemos um tema polêmico ou quando analisamos um texto dissertativo.

Exemplo:

A mãe viajou e deixou a filha só. Nem deve estar se importando com o sofrimento da filha.

#### ESTRUTURAÇÃO DO TEXTO E DOS PARÁGRAFOS

Uma boa redação é dividida em ideias relacionadas entre si ajustadas a uma ideia central que norteia todo o pensamento do texto. Um dos maiores problemas nas redações é estruturar as ideias para fazer com que o leitor entenda o que foi dito no texto. Fazer uma estrutura no texto para poder guiar o seu pensamento e o do leitor.

#### Parágrafo

O parágrafo organizado em torno de uma ideia-núcleo, que é desenvolvida por ideias secundárias. O parágrafo pode ser formado por uma ou mais frases, sendo seu tamanho variável. No texto dissertativo-argumentativo, os parágrafos devem estar todos relacionados com a tese ou ideia principal do texto, geralmente apresentada na introdução.

Embora existam diferentes formas de organização de parágrafos, os textos dissertativo-argumentativos e alguns gêneros jornalísticos apresentam uma estrutura-padrão. Essa estrutura consiste em três partes: a ideia-núcleo, as ideias secundárias (que desenvolvem a ideia-núcleo) e a conclusão (que reafirma a ideia-básica). Em parágrafos curtos, é raro haver conclusão.

**Introdução:** faz uma rápida apresentação do assunto e já traz uma ideia da sua posição no texto, é normalmente aqui que você irá identificar qual o problema do texto, o porque ele está sendo escrito. Normalmente o tema e o problema são dados pela própria prova.

**Desenvolvimento:** elabora melhor o tema com argumentos e ideias que apoiem o seu posicionamento sobre o assunto. É possível usar argumentos de várias formas, desde dados estatísticos até citações de pessoas que tenham autoridade no assunto.

**Conclusão:** faz uma retomada breve de tudo que foi abordado e conclui o texto. Esta última parte pode ser feita de várias maneiras diferentes, é possível deixar o assunto ainda aberto criando uma pergunta reflexiva, ou concluir o assunto com as suas próprias conclusões a partir das ideias e argumentos do desenvolvimento.

Outro aspecto que merece especial atenção são os conectores. São responsáveis pela coesão do texto e tornam a leitura mais fluente, visando estabelecer um encadeamento lógico entre as ideias e servem de ligação entre o parágrafo, ou no interior do período, e o tópico que o antecede.

Saber usá-los com precisão, tanto no interior da frase, quanto ao passar de um enunciado para outro, é uma exigência também para a clareza do texto.

Sem os conectores (pronomes relativos, conjunções, advérbios, preposições, palavras denotativas) as ideias não fluem, muitas vezes o pensamento não se completa, e o texto torna-se obscuro, sem coerência.

Esta estrutura é uma das mais utilizadas em textos argumentativos, e por conta disso é mais fácil para os leitores.

Existem diversas formas de se estruturar cada etapa dessa estrutura de texto, entretanto, apenas segui-la já leva ao pensamento mais direto.

#### Tipos e gêneros textuais

Os **tipos textuais** configuram-se como modelos fixos e abrangentes que objetivam a distinção e definição da estrutura, bem como aspectos linguísticos de narração, dissertação, descrição e explicação. Eles apresentam estrutura definida e tratam da forma como um texto se apresenta e se organiza. Existem cinco tipos clássicos que aparecem em provas: descritivo, injuntivo, expositivo (ou dissertativo-expositivo) dissertativo e narrativo. Vejamos alguns exemplos e as principais características de cada um deles.

#### Tipo textual descritivo

A descrição é uma modalidade de composição textual cujo objetivo é fazer um retrato por escrito (ou não) de um lugar, uma pessoa, um animal, um pensamento, um sentimento, um objeto, um movimento etc.

Características principais:

- Os recursos formais mais encontrados são os de valor adjetivo (adjetivo, locução adjetiva e oração adjetiva), por sua função caracterizadora.
- Há descrição objetiva e subjetiva, normalmente numa enumeração.
- A noção temporal é normalmente estática.
- Normalmente usam-se verbos de ligação para abrir a definição.
- Normalmente aparece dentro de um texto narrativo.
- Os gêneros descritivos mais comuns são estes: manual, anúncio, propaganda, relatórios, biografia, tutorial.

Exemplo:

Era uma casa muito engraçada  
 Não tinha teto, não tinha nada  
 Ninguém podia entrar nela, não  
 Porque na casa não tinha chão  
 Ninguém podia dormir na rede  
 Porque na casa não tinha parede  
 Ninguém podia fazer pipi  
 Porque penico não tinha ali  
 Mas era feita com muito esmero  
 Na rua dos bobos, número zero  
 (Vinícius de Moraes)

$R^*_+ = \{x \in R \mid x > 0\}$ : conjunto dos números reais positivos.  
 $R_- = \{x \in R \mid x \leq 0\}$ : conjunto dos números reais não-positivos.  
 $R^*_ - = \{x \in R \mid x < 0\}$ : conjunto dos números reais negativos.

— **Múltiplos e Divisores**

Os conceitos de múltiplos e divisores de um número natural estendem-se para o conjunto dos números inteiros<sup>2</sup>. Quando tratamos do assunto múltiplos e divisores, referimo-nos a conjuntos numéricos que satisfazem algumas condições. Os múltiplos são encontrados após a multiplicação por números inteiros, e os divisores são números divisíveis por um certo número.

Devido a isso, encontraremos subconjuntos dos números inteiros, pois os elementos dos conjuntos dos múltiplos e divisores são elementos do conjunto dos números inteiros. Para entender o que são números primos, é necessário compreender o conceito de divisores.

**Múltiplos de um Número**

Sejam a e b dois números inteiros conhecidos, o número a é múltiplo de b se, e somente se, existir um número inteiro k tal que  $a = b \cdot k$ . Desse modo, o conjunto dos múltiplos de a é obtido multiplicando a por todos os números inteiros, os resultados dessas multiplicações são os múltiplos de a.

Por exemplo, listemos os 12 primeiros múltiplos de 2. Para isso temos que multiplicar o número 2 pelos 12 primeiros números inteiros, assim:

- $2 \cdot 1 = 2$
- $2 \cdot 2 = 4$
- $2 \cdot 3 = 6$
- $2 \cdot 4 = 8$
- $2 \cdot 5 = 10$
- $2 \cdot 6 = 12$
- $2 \cdot 7 = 14$
- $2 \cdot 8 = 16$
- $2 \cdot 9 = 18$
- $2 \cdot 10 = 20$
- $2 \cdot 11 = 22$
- $2 \cdot 12 = 24$

Portanto, os múltiplos de 2 são:

$$M(2) = \{2, 4, 6, 8, 10, 12, 14, 16, 18, 20, 22, 24\}$$

Observe que listamos somente os 12 primeiros números, mas poderíamos ter listado quantos fossem necessários, pois a lista de múltiplos é dada pela multiplicação de um número por todos os inteiros. Assim, o conjunto dos múltiplos é infinito.

Para verificar se um número é ou não múltiplo de outro, devemos encontrar um número inteiro de forma que a multiplicação entre eles resulte no primeiro número. Veja os exemplos:

– O número 49 é múltiplo de 7, pois existe número inteiro que, multiplicado por 7, resulta em 49.

$$49 = 7 \cdot 7$$

– O número 324 é múltiplo de 3, pois existe número inteiro que, multiplicado por 3, resulta em 324.

$$324 = 3 \cdot 108$$

– O número 523 não é múltiplo de 2, pois não existe número inteiro que, multiplicado por 2, resulte em 523.

$$523 = 2 \cdot ?$$

• **Múltiplos de 4**

Como vimos, para determinar os múltiplos do número 4, devemos multiplicar o número 4 por números inteiros. Assim:

- $4 \cdot 1 = 4$
- $4 \cdot 2 = 8$
- $4 \cdot 3 = 12$

- $4 \cdot 4 = 16$
- $4 \cdot 5 = 20$
- $4 \cdot 6 = 24$
- $4 \cdot 7 = 28$
- $4 \cdot 8 = 32$
- $4 \cdot 9 = 36$
- $4 \cdot 10 = 40$
- $4 \cdot 11 = 44$
- $4 \cdot 12 = 48$

...

Portanto, os múltiplos de 4 são:

$$M(4) = \{4, 8, 12, 16, 20, 24, 28, 32, 36, 40, 44, 48, \dots\}$$

**Divisores de um Número**

Sejam a e b dois números inteiros conhecidos, vamos dizer que b é divisor de a se o número b for múltiplo de a, ou seja, a divisão entre b e a é exata (deve deixar resto 0).

Veja alguns exemplos:

- 22 é múltiplo de 2, então, 2 é divisor de 22.
- 63 é múltiplo de 3, logo, 3 é divisor de 63.
- 121 não é múltiplo de 10, assim, 10 não é divisor de 121.

Para listar os divisores de um número, devemos buscar os números que o dividem. Veja:

– Liste os divisores de 2, 3 e 20.

$$D(2) = \{1, 2\}$$

$$D(3) = \{1, 3\}$$

$$D(20) = \{1, 2, 4, 5, 10, 20\}$$

Observe que os números da lista dos divisores sempre são divisíveis pelo número em questão e que o maior valor que aparece nessa lista é o próprio número, pois nenhum número maior que ele será divisível por ele.

Por exemplo, nos divisores de 30, o maior valor dessa lista é o próprio 30, pois nenhum número maior que 30 será divisível por ele. Assim:

$$D(30) = \{1, 2, 3, 5, 6, 10, 15, 30\}$$

**Propriedade dos Múltiplos e Divisores**

Essas propriedades estão relacionadas à divisão entre dois inteiros. Observe que quando um inteiro é múltiplo de outro, é também divisível por esse outro número.

Considere o algoritmo da divisão para que possamos melhor compreender as propriedades.

$$N = d \cdot q + r, \text{ em que } q \text{ e } r \text{ são números inteiros.}$$

Lembre-se de que:

- N: dividendo;
- d, divisor;
- q: quociente;
- r: resto.

– Propriedade 1: A diferença entre o dividendo e o resto ( $N - r$ ) é múltipla do divisor, ou o número d é divisor de ( $N - r$ ).

– Propriedade 2: ( $N - r + d$ ) é um múltiplo de d, ou seja, o número d é um divisor de ( $N - r + d$ ).

Veja o exemplo:

Ao realizar a divisão de 525 por 8, obtemos quociente  $q = 65$  e resto  $r = 5$ .

Assim, temos o dividendo  $N = 525$  e o divisor  $d = 8$ . Veja que as propriedades são satisfeitas, pois  $(525 - 5 + 8) = 528$  é divisível por 8 e:

$$528 = 8 \cdot 66$$

— **Números Primos**

Os números primos são aqueles que apresentam apenas dois divisores: um e o próprio número<sup>3</sup>. Eles fazem parte do conjunto dos números naturais.

<sup>2</sup> <https://brasilescuela.uol.com.br/matematica/multiplos-divisores.htm>

<sup>3</sup> <https://www.todamateria.com.br/o-que-sao-numeros-primos/>

Por exemplo, 2 é um número primo, pois só é divisível por um e ele mesmo.

Quando um número apresenta mais de dois divisores eles são chamados de números compostos e podem ser escritos como um produto de números primos.

Por exemplo, 6 não é um número primo, é um número composto, já que tem mais de dois divisores (1, 2 e 3) e é escrito como produto de dois números primos  $2 \times 3 = 6$ .

Algumas considerações sobre os números primos:

– O número 1 não é um número primo, pois só é divisível por ele mesmo;

– O número 2 é o menor número primo e, também, o único que é par;

– O número 5 é o único número primo terminado em 5;

– Os demais números primos são ímpares e terminam com os algarismos 1, 3, 7 e 9.

Uma maneira de reconhecer um número primo é realizando divisões com o número investigado. Para facilitar o processo, veja alguns critérios de divisibilidade:

– Divisibilidade por 2: todo número cujo algarismo da unidade é par é divisível por 2;

– Divisibilidade por 3: um número é divisível por 3 se a soma dos seus algarismos é um número divisível por 3;

– Divisibilidade por 5: um número será divisível por 5 quando o algarismo da unidade for igual a 0 ou 5.

Se o número não for divisível por 2, 3 e 5 continuamos as divisões com os próximos números primos menores que o número até que:

– Se for uma divisão exata (resto igual a zero) então o número não é primo.

– Se for uma divisão não exata (resto diferente de zero) e o quociente for menor que o divisor, então o número é primo.

– Se for uma divisão não exata (resto diferente de zero) e o quociente for igual ao divisor, então o número é primo.

Exemplo: verificar se o número 113 é primo.

Sobre o número 113, temos:

– Não apresenta o último algarismo par e, por isso, não é divisível por 2;

– A soma dos seus algarismos ( $1+1+3 = 5$ ) não é um número divisível por 3;

– Não termina em 0 ou 5, portanto não é divisível por 5.

Como vimos, 113 não é divisível por 2, 3 e 5. Agora, resta saber se é divisível pelos números primos menores que ele utilizando a operação de divisão.

Divisão pelo número primo 7:

$$\begin{array}{r} \text{dividendo} \rightarrow 113 \quad | \quad 7 \quad \leftarrow \text{divisor} \\ - 7 \quad \quad \quad 16 \quad \leftarrow \text{quociente} \\ \hline 43 \\ - 42 \\ \hline \text{resto} \rightarrow 1 \end{array}$$

Divisão pelo número primo 11:

$$\begin{array}{r} \text{dividendo} \rightarrow 113 \quad | \quad 11 \quad \leftarrow \text{divisor} \\ - 11 \quad \quad \quad 10 \quad \leftarrow \text{quociente} \\ \hline \text{resto} \rightarrow 03 \end{array}$$

Observe que chegamos a uma divisão não exata cujo quociente é menor que o divisor. Isso comprova que o número 113 é primo.

**GEOMETRIA PLANA: SEMELHANÇA ENTRE FIGURAS PLANAS, TRIÂNGULOS SEMELHANTES, RELAÇÕES MÉTRICAS NO TRIÂNGULO RETÂNGULO, CIRCUNFERÊNCIA, POLÍGONOS REGULARES, ELEMENTOS DE UM POLÍGONO REGULAR. MEDIDAS DE COMPRIMENTO E SUPERFÍCIE, ÁREAS DAS PRINCIPAIS FIGURAS PLANAS**

A geometria é uma área da matemática que estuda as formas geométricas desde comprimento, área e volume<sup>4</sup>. O vocábulo geometria corresponde a união dos termos “geo” (terra) e “metron” (medir), ou seja, a “medida de terra”.

A Geometria é dividida em três categorias:

- Geometria Analítica;

- Geometria Plana;

- Geometria Espacial;

Assim, a geometria analítica, também chamada de geometria cartesiana, une conceitos de álgebra e geometria através dos sistemas de coordenadas. Os conceitos mais utilizados são o ponto e a reta.

Enquanto a geometria plana ou euclidiana reúne os estudos sobre as figuras planas, ou seja, as que não apresentam volume, a geometria espacial estuda as figuras geométricas que possuem volume e mais de uma dimensão.

— **Geometria Plana**

É a área da matemática que estuda as formas que não possuem volume. Triângulos, quadriláteros, retângulos, circunferências são alguns exemplos de figuras de geometria plana (polígonos)<sup>5</sup>.

Para geometria plana, é importante saber calcular a área, o perímetro e o(s) lado(s) de uma figura a partir das relações entre os ângulos e as outras medidas da forma geométrica.

Algumas fórmulas de geometria plana:

— **Teorema de Pitágoras**

Uma das fórmulas mais importantes para esta frente matemática é o Teorema de Pitágoras.

Em um triângulo retângulo (com um ângulo de 90°), a soma dos quadrados dos catetos (os “lados” que formam o ângulo reto) é igual ao quadrado da hipotenusa (a aresta maior da figura).

Teorema de Pitágoras:  $a^2 + b^2 = c^2$

— **Lei dos Senos**

Lembre-se que o Teorema de Pitágoras é válido apenas para triângulos retângulos. A lei dos senos e lei dos cossenos existe para facilitar os cálculos para todos os tipos de triângulos.

Veja a fórmula abaixo. Onde a, b e c são lados do triângulo.

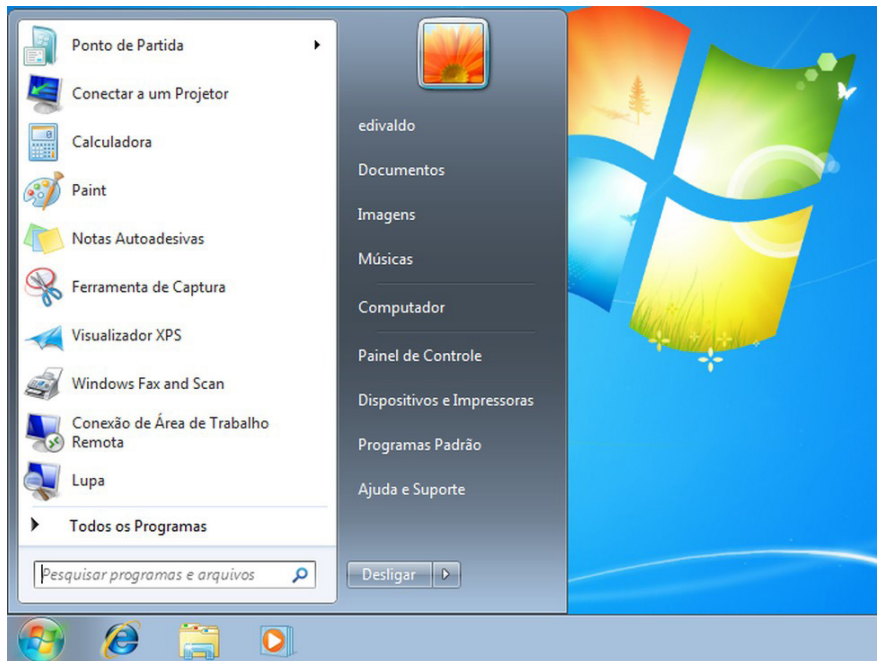
Para qualquer triângulo ABC inscrito em uma circunferência de centro O e raio R, temos que:

4 <https://www.todamateria.com.br/matematica/geometria/#:~:text=A%20geometria%20%C3%A9%20uma%20%C3%A1rea,Geometria%20Anal%C3%ADtica>

5 <https://bitly.com/BMvWO>



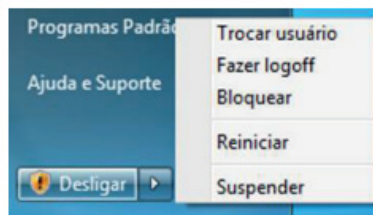
O botão Iniciar é o principal elemento da Barra de Tarefas. Ele dá acesso ao Menu Iniciar, de onde se podem acessar outros menus que, por sua vez, acionam programas do Windows. Ao ser acionado, o botão Iniciar mostra um menu vertical com várias opções.



Menu Iniciar.<sup>6</sup>

### Desligando o computador

O novo conjunto de comandos permite Desligar o computador, Bloquear o computador, Fazer Logoff, Trocar Usuário, Reiniciar, Suspender ou Hibernar.



### Ícones

Representação gráfica de um arquivo, pasta ou programa. Você pode adicionar ícones na área de trabalho, assim como pode excluir. Alguns ícones são padrões do Windows: Computador, Painel de Controle, Rede, Lixeira e a Pasta do usuário.

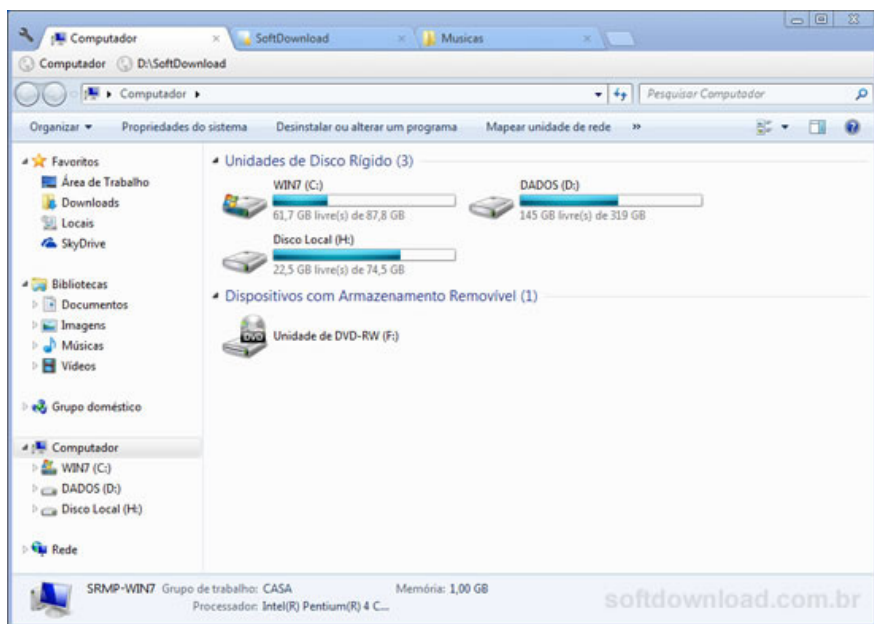
### Windows Explorer

No computador, para que tudo fique organizado, existe o Windows Explorer. Ele é um programa que já vem instalado com o Windows e pode ser aberto através do Botão Iniciar ou do seu ícone na barra de tarefas.

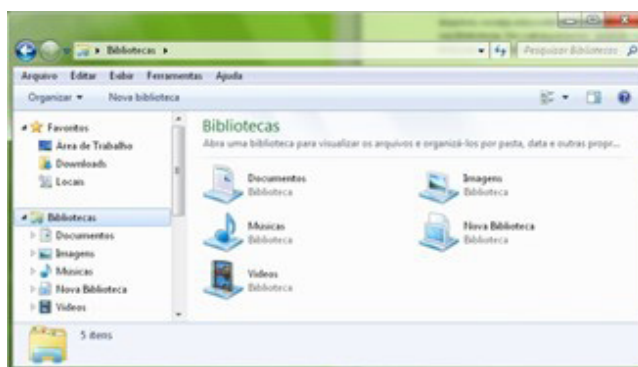
Este é um dos principais utilitários encontrados no Windows 7. Permite ao usuário enxergar de forma interessante a divisão organizada do disco (em pastas e arquivos), criar outras pastas, movê-las, copiá-las e até mesmo apagá-las.

Com relação aos arquivos, permite protegê-los, copiá-los e movê-los entre pastas e/ou unidades de disco, inclusive apagá-los e também renomeá-los. Em suma, é este o programa que disponibiliza ao usuário a possibilidade de gerenciar todos os seus dados gravados.

<sup>6</sup> Fonte: <https://www.techtudo.com.br/dicas-e-tutoriais/2019/04/como-deixar-a-interface-do-windows-10-parecida-com-o-windows-7.shtml>



Uma das novidades do Windows 7 são as Bibliotecas. Por padrão já consta uma na qual você pode armazenar todos os seus arquivos e documentos pessoais/trabalho, bem como arquivos de músicas, imagens e vídeos. Também é possível criar outra biblioteca para que você organize da forma como desejar.



*Bibliotecas no Windows 7.<sup>8</sup>*

### Aplicativos de Windows 7

O Windows 7 inclui muitos programas e acessórios úteis. São ferramentas para edição de texto, criação de imagens, jogos, ferramentas para melhorar o desempenho do computador, calculadora e etc.

A pasta Acessórios é acessível dando-se um clique no botão Iniciar na Barra de tarefas, escolhendo a opção Todos os Programas e no submenu, que aparece, escolha Acessórios.

### Bloco de Notas

Aplicativo de edição de textos (não oferece nenhum recurso de formatação) usado para criar ou modificar arquivos de texto. Utilizado normalmente para editar arquivos que podem ser usados pelo sistema da sua máquina.

O Bloco de Notas serve para criar ou editar arquivos de texto que não exijam formatação e não ultrapassem 64KB. Ele cria arquivos com extensões .INI, .SYS e .BAT, pois abre e salva texto somente no formato ASCII (somente texto).

<sup>7</sup> Fonte: <https://www.softdownload.com.br/adicione-guias-windows-explorer-clover-2.html>

<sup>8</sup> Fonte: <https://www.tecmundo.com.br/musica/3612-dicas-do-windows-7-aprenda-a-usar-o-recurso-bibliotecas.htm>

tos donatários não tinham recursos nem interesse para desbravar o território, atrair colonos e vencer a resistência indígena. Assim, a partir da segunda metade do século XVI, a Coroa preferiu criar capitanias reais, como a do Rio de Janeiro. Algumas delas foram mantidas como particulares e hereditárias, como a de Pernambuco.

Porém, a maior inovação foi a criação do Governo-geral, em 1548, com o objetivo de centralizar o governo da colônia, coordenando o esforço de defesa, fosse contra os indígenas rebeldes, fosse contra os navegadores e piratas estrangeiros, sobretudo franceses, que acossavam vários pontos do litoral. A capitania escolhida para sediar o governo foi a Bahia, transformada em capitania real.

Tomé de Souza, primeiro governador do Brasil, chegou à Bahia em 1549 e montou o aparelho de governo com funcionários previstos no Regimento do Governo-geral: o capitão-mor, encarregado da defesa militar, o ouvidor-mor, encarregado da justiça; o provedor-mor, encarregado das finanças; e o alcaide-mor, incumbido da administração de Salvador, capital do então chamado Estado do Brasil.

No mesmo ano, chegaram os primeiros jesuítas, iniciando-se o processo de evangelização dos indígenas, sendo criado, ainda, o primeiro bispado da colônia, na Bahia, com a nomeação do bispo D. Pero Fernandes Sardinha.

A implantação do Governo-geral, a criação do bispado baiano e a chegada dos missionários jesuítas foram, assim, processos articulados e simultâneos. Por outro lado, a Bahia passou a ser importante foco de povoamento, tornando-se, ao lado de Pernambuco, uma das principais áreas açucareiras da América portuguesa.

### Disputas Coloniais

Nos primeiros trinta anos do século XVI, os grupos indígenas do litoral não sofreram grande impacto com a presença dos europeus no litoral, limitados a buscar o pau-brasil. E certo que franceses e portugueses introduziram elementos até então estranhos à cultura dos tupis, como machados e facas, entre outros. Mas isso não alterou substancialmente as identidades culturais nativas.

A partir dos anos 1530, franceses e portugueses passaram a disputar o território e tudo mudou. A implantação do Governo-geral português na Bahia, em 1549, não inibiu tais iniciativas. Mas foi na segunda metade do século XVI que ocorreu a mais importante iniciativa de ocupação francesa, do que resultou a fundação da França Antártica, na baía da Guanabara.

### França Antártica

Por volta de 1550, o cavaleiro francês Nicolau Durand de Villegagnon concebeu o plano de estabelecer uma colônia francesa na baía da Guanabara, com o objetivo de criar ali um refúgio para os huguenotes (como eram chamados os protestantes), além de dar uma base estável para o comércio de pau-brasil. O lugar ainda não tinha sido povoado pelos portugueses.

Villegagnon recebeu o apoio do huguenote Gaspard de Coligny, almirante que gozava de forte prestígio na corte francesa. A ideia de conquistar um pedaço do Brasil animou também o cardeal de Lorena, um dos maiores defensores da Contrarreforma na França e conselheiro do rei Henrique II.

O projeto de colonização francesa nasceu, portanto, marcado por sérias contradições de uma França dilacerada por conflitos políticos e religiosos. Uns desejavam associar a futura colônia ao calvinismo, enquanto outros eram católicos convictos. Henrique II, da França, apoiou a iniciativa e financiou duas naus armadas com recursos para o estabelecimento dos colonos. Villegagnon aportou na Guanabara em novembro de 1555 e fundou o Forte Coligny para repelir qualquer retaliação portuguesa. O fator para o êxito inicial foi o apoio recebido dos tamoios, sobretudo porque os franceses não escravizavam os indígenas nem lhes tomavam as terras.

### Conflitos Internos

A colônia francesa era carente de recursos e logo se viu atormentada pelos conflitos religiosos herdados da metrópole. Os colonos chegavam a se matar por discussões sobre o valor dos sacramentos e do culto aos santos, gerando revoltas e punições exemplares.

Do lado português, Mem de Sá, terceiro governador-geral desde 1557, foi incumbido de expulsar os franceses da baía da Guanabara, região considerada estratégica para o controle do Atlântico Sul. Em 1560, as tropas de Mem de Sá tomaram o Forte Coligny, mas a resistência francesa foi intensa, apoiada pela coalizão indígena chamada Confederação dos Tamoios.

As guerras pelo território prosseguiram até que Estácio de Sá, sobrinho do governador, passou a comandar a guerra de conquista contra a aliança franco-tamoia. Aliou-se aos temiminós, liderados por Arariboia, inimigos mortais dos tamoios. A guerra luso-francesa na Guanabara foi também uma guerra entre temiminós e tamoios, razão pela qual cada grupo escolheu alianças com os oponentes europeus.

Em 12 de março de 1565, em meio a constantes combates, foi fundada a cidade de São Sebastião do Rio de Janeiro. Seu governo foi confiado a Estácio de Sá, morto por uma flecha envenenada em 20 de janeiro de 1567, mesmo ano em que os portugueses expulsaram os franceses do Rio de Janeiro. Os tamoios, por sua vez, foram massacrados pelos temiminós, cujo chefe, Arariboia, foi presenteado com terras e títulos por seus serviços ao rei de Portugal.

### França Equinocial

Derrotados na Guanabara, os franceses tentaram ocupar outra parte do Brasil, no início do século XVII. Desta vez o alvo foi a capitania do Maranhão. Confiou-se a tarefa a Daniel de la Touche, senhor de La Ravardiére, que foi acompanhado de dois frades capuchinhos que se tornaram famosos: Claude d'Abbeville e Yves d'Evreux, autores de crônicas importantes sobre o Maranhão.

Em 1612, os franceses fundaram a França Equinocial e nela construíram o Forte de São Luís. Mas também ali houve disputas internas e falta de recursos para manter a conquista. Os portugueses tiraram proveito dessa situação, liderados por Jerônimo de Albuquerque. À frente de milhares de soldados, incluindo indígenas, ele moveu campanha contra os franceses em 1613 e finalmente os derrotou em 1615, tomando o Forte de São Luís.

### Os Jesuítas

A catequese dos indígenas foi um dos objetivos da colonização portuguesa, embora menos importante do que os interesses comerciais. No entanto, a crescente resistência indígena ao avanço dos portugueses e a aliança que muitos grupos estabeleceram com os franceses fizeram a Coroa perceber que, sem a "pacificação" dos nativos, o projeto colonizador estaria ameaçado.

Assim, em 1549, desembarcaram os primeiros jesuítas, liderados por Manoel da Nóbrega, incumbidos de transformar os "gentios" em cristãos. A Companhia de Jesus era a ordem religiosa com maior vocação para essa tarefa, pois seu grande objetivo era expandir o catolicismo nas mais remotas partes do mundo. Desde o início, os jesuítas perceberam que a tarefa seria difícil, pois os padres tinham de lidar com povos desconhecidos e culturas diversas.

A solução foi adaptar o catolicismo às tradições nativas, começando pelo aprendizado das línguas, procedimento que os jesuítas também utilizaram na China, na Índia e no Japão. Com esse aprendizado, os padres chegaram a elaborar uma gramática que preparava os missionários para a tarefa de evangelização. José de Anchieta compôs, por volta de 1555, uma gramática da língua tupi, que era a língua mais falada pelos indígenas do litoral. Por essa razão, o tupi acabou designado como "língua geral".

### As Missões

Havia a necessidade de definir onde e como realizar a catequese. De início, os padres iam às aldeias, onde se expunham a enormes perigos. Nessa tentativa, alguns até morreram devorados pelos indígenas.

Em Outros casos, eles tinham de enfrentar os pajés, aos quais chamavam feiticeiros, guardiões das crenças nativas. Para contornar tais dificuldades, os jesuítas elaboraram um “plano de aldeamento”, em 1558, cujo primeiro passo era trazer os nativos de suas malocas para os aldeamentos da Companhia de Jesus dirigidos pelos padres. Os jesuítas entendiam que, para os indígenas deixarem de ser gentios e se transformarem em cristãos, era preciso deslocá-los no espaço: levá-los da aldeia tradicional para o aldeamento colonial.

Foi esse o procedimento que deu maiores resultados. Esta foi uma alteração radical no método da catequese, com grande impacto na cultura indígena. Os aldeamentos foram concebidos pelos jesuítas para substituir as aldeias tradicionais. Os padres realizaram o grande esforço de traduzir a doutrina cristã para a cultura indígena, estabelecendo correspondências entre o catolicismo e as tradições nativas.

Foi assim, por exemplo, que o deus cristão passou a ser chamado de Tupã (trovão, divinizado pelos indígenas). A doutrinação colheu melhores resultados com as crianças, já que ainda não conheciam bem as tradições tupis. A encenação de peças teatrais para a exaltação da religião cristã - os autos jesuíticos - foi importante instrumento pedagógico. Os autos mobilizavam as crianças como atores ou membros do coro.

Mas os indígenas resistiram muito à mudança de hábitos. Os colonos, por sua vez, queriam-nos como escravos para trabalhar nas lavouras. Os jesuítas lutaram, desde cedo, contra a escravização dos indígenas pelos colonos portugueses, alegando que o fundamental era doutriná-los, e assim conseguiram do rei várias leis proibindo o cativo indígena.

### Sociedade Colonial X Jesuítas

No século XVI, os jesuítas perderam a luta contra os interesses escravistas. No século XVII, porém, organizaram melhor as missões, sobretudo no Maranhão e no Pará, e afastaram os aldeamentos dos núcleos coloniais para dificultar a ação dos apressadores.

Defenderam com mais vigor a “liberdade dos indígenas”, no que se destacou António Vieira, principal jesuíta português atuante no Brasil e autor de inúmeros sermões contra a cobiça dos senhores coloniais. Embora condenassem a escravização indígena, os jesuítas sempre defenderam a escravidão africana, desde que os senhores tratassem os negros com brandura e cuidassem de prover sua Instrução no cristianismo.

Assim os jesuítas conseguiram conciliar os objetivos missionários com os interesses mercantis da colonização. Expandiram seus aldeamentos por todo o Brasil, desde o sul até a região amazônica. Na segunda metade do século XVIII, a Companhia de Jesus era uma das mais poderosas e ricas instituições da América portuguesa.

### A Ação dos Bandeirantes

Na América portuguesa, desde o século XVI os colonos foram os maiores adversários dos jesuítas. Preferiam, sempre que possível, obter escravos indígenas, mais baratos do que os africanos. No entanto, eram os chamados mamelucos, geralmente filhos de portugueses com índias, os oponentes mais diretos dos nativos. Os mamelucos eram homens que dominavam muito bem a língua nativa, chamada de “língua geral”, conheciam os segredos das matas, sabiam como enfrentar os animais ferozes e, por isso, eram contratados para “caçar indígenas”.

Muitas vezes negociavam com os chefes das aldeias a troca de

prisioneiros por armas, cavalos e pólvora. Outras vezes capturavam escravos nas aldeias ou nos próprios aldeamentos dirigidos pelos missionários. Esses mamelucos integravam as expedições chamadas de bandeiras. Alguns historiadores diferenciam as bandeiras, expedições de iniciativas particulares, das entradas, patrocinadas pela Coroa ou pelos governadores.

Entretanto, os dois tipos de expedição se confundiam, seja nos objetivos, seja na composição de seus membros, embora o termo entrada fosse mais utilizado nos casos de repressão de rebeliões e de exploração territorial. Desde o século XVI, o objetivo principal das entradas e bandeiras era procurar riquezas no interior, chamado na época de sertões, e escravizar indígenas.

Os participantes dessas expedições eram, em geral, chamados de bandeirantes. Ao longo do século XVII, as expedições bandeirantes alargaram os domínios portugueses na América, que ultrapassaram a linha divisória estabelecida pelo Tratado de Tordesilhas. No final do século XVII, os bandeirantes acabaram encontrando o tão cobiçado ouro na região depois conhecida como Minas Gerais.

### União Ibérica e Brasil Holandês

Em 1578, o jovem rei português D. Sebastião partiu à frente de numeroso exército para enfrentar o xarife do Marrocos na famosa Batalha de Alcácer-Quibir. Perdeu a batalha e a vida. Como era solteiro e não tinha filhos, a Coroa passou para seu tio-avô, o cardeal D. Henrique, que morreu dois anos depois.

Felipe II, rei da Espanha, cuja mãe era tia-avó de D. Sebastião, reivindicou a Coroa e mandou invadir Portugal, sendo aclamado rei com o título de Felipe I. Portugal foi unido à Espanha sob o governo da dinastia dos Habsburgos, iniciando-se a União Ibérica, que duraria 60 anos (1580-1640).

Durante esse período de dominação filipina, ocorreram modificações importantes na colônia. Em 1609, foi criado o Tribunal da Relação da Bahia, o primeiro tribunal de justiça no Brasil. No mesmo ano, uma lei reafirmou a proibição do cativo indígena. Em 1621, houve a divisão do território em dois Estados: o Estado do Brasil e o Estado do Maranhão, este último mais tarde chamado de Estado do Grão-Pará e Maranhão, subordinado diretamente a Lisboa.

Outra inovação foram as visitas da Inquisição, realizadas para averiguar a fé dos colonos, sobretudo a dos cristãos-novos, descendentes de judeus e suspeitos de conservar as antigas crenças em segredo.

Nesse período, da União Ibérica, as fronteiras estabelecidas pelo Tratado de Tordesilhas foram atenuadas, uma vez que Portugal passou a pertencer à Espanha. Por meio dos avanços dos bandeirantes, os limites do Brasil se expandiram para oeste, norte e sul. Mas com essa união Portugal acabou herdando vários inimigos dos espanhóis, dentre eles os holandeses. E não tardou muito para que a atenção deles se voltasse para as prósperas capitanias açucareiras do Brasil.

### Um Governo Holandês

A investida dos holandeses contra o Brasil era previsível. Amsterdã tinha se tornado o centro comercial e financeiro da Europa e se preparava para atingir o Atlântico e o Índico. Antes da União Ibérica, os portugueses haviam se associado aos holandeses no comércio do açúcar. O Brasil produzia o açúcar, Portugal o comprava em regime de monopólio, vendendo-o à Holanda, que o revendia na Europa.

A Espanha, inimiga da Holanda, jamais permitiria a continuidade desse negócio. Em 1602, os holandeses fundaram a Companhia das Índias Orientais, que conquistaria diversos territórios hispano-portugueses no oceano Índico. Em 1621, fundaram a Companhia das Índias Ocidentais para atuar no Atlântico, cuja missão principal

**TÍTULO I  
DOS PRINCÍPIOS FUNDAMENTAIS**

Art. 1º A República Federativa do Brasil, formada pela união indissolúvel dos Estados e Municípios e do Distrito Federal, constitui-se em Estado Democrático de Direito e tem como fundamentos:

- I - a soberania;
- II - a cidadania
- III - a dignidade da pessoa humana;
- IV - os valores sociais do trabalho e da livre iniciativa;
- V - o pluralismo político.

Parágrafo único. Todo o poder emana do povo, que o exerce por meio de representantes eleitos ou diretamente, nos termos desta Constituição.

Art. 2º São Poderes da União, independentes e harmônicos entre si, o Legislativo, o Executivo e o Judiciário.

**Objetivos Fundamentais da República**

Os Objetivos Fundamentais da República estão elencados no Artigo 3º da CF/88. Vejamos:

Art. 3º Constituem objetivos fundamentais da República Federativa do Brasil:

- I - construir uma sociedade livre, justa e solidária;
- II - garantir o desenvolvimento nacional;
- III - erradicar a pobreza e a marginalização e reduzir as desigualdades sociais e regionais;
- IV - promover o bem de todos, sem preconceitos de origem, raça, sexo, cor, idade e quaisquer outras formas de discriminação.

**Princípios de Direito Constitucional Internacional**

Os Princípios de Direito Constitucional Internacional estão elencados no Artigo 4º da CF/88. Vejamos:

Art. 4º A República Federativa do Brasil rege-se nas suas relações internacionais pelos seguintes princípios:

- I - independência nacional;
- II - prevalência dos direitos humanos;
- III - autodeterminação dos povos;
- IV - não-intervenção;
- V - igualdade entre os Estados;
- VI - defesa da paz;
- VII - solução pacífica dos conflitos;
- VIII - repúdio ao terrorismo e ao racismo;
- IX - cooperação entre os povos para o progresso da humanidade;

X - concessão de asilo político.

Parágrafo único. A República Federativa do Brasil buscará a integração econômica, política, social e cultural dos povos da América Latina, visando à formação de uma comunidade latino-americana de nações.

**Referências Bibliográficas:**

DUTRA, Luciano. *Direito Constitucional Essencial. Série Provas e Concursos. 2ª edição* – Rio de Janeiro: Elsevier.

**Distinção entre Direitos e Garantias Fundamentais**

Pode-se dizer que os direitos fundamentais são os bens jurídicos em si mesmos considerados, de cunho declaratório, narrados no texto constitucional. Por sua vez, as garantias fundamentais são estabelecidas na mesma Constituição Federal como instrumento de proteção dos direitos fundamentais e, como tais, de cunho assecuratório.

**Evolução dos Direitos e Garantias Fundamentais**

• **Direitos Fundamentais de Primeira Geração**

Possuem as seguintes características:

- a) surgiram no final do século XVIII, no contexto da Revolução Francesa, fase inaugural do constitucionalismo moderno, e dominaram todo o século XIX;
- b) ganharam relevo no contexto do Estado Liberal, em oposição ao Estado Absoluto;
- c) estão ligados ao ideal de liberdade;
- d) são direitos negativos, que exigem uma abstenção do Estado em favor das liberdades públicas;
- e) possuíam como destinatários os súditos como forma de proteção em face da ação opressora do Estado;
- f) são os direitos civis e políticos.

• **Direitos Fundamentais de Segunda Geração**

Possuem as seguintes características:

- a) surgiram no início do século XX;
- b) apareceram no contexto do Estado Social, em oposição ao Estado Liberal;
- c) estão ligados ao ideal de igualdade;
- d) são direitos positivos, que passaram a exigir uma atuação positiva do Estado;
- e) correspondem aos direitos sociais, culturais e econômicos.

• **Direitos Fundamentais de Terceira Geração**

Em um próximo momento histórico, foi despertada a preocupação com os bens jurídicos da coletividade, com os denominados interesses metaindividuais (difusos, coletivos e individuais homogêneos), nascendo os direitos fundamentais de terceira geração.

Direitos Metaindividuais		
	Natureza	Destinatários
Difusos	Indivisível	Indeterminados
Coletivos	Indivisível	Determináveis ligados por uma relação jurídica
Individuais Homogêneos	Divisível	Determinados ligados por uma situação fática

Os Direitos Fundamentais de Terceira Geração possuem as seguintes características:

- a) surgiram no século XX;
- b) estão ligados ao ideal de fraternidade (ou solidariedade), que deve nortear o convívio dos diferentes povos, em defesa dos bens da coletividade;
- c) são direitos positivos, a exigir do Estado e dos diferentes povos uma firme atuação no tocante à preservação dos bens de interesse coletivo;
- d) correspondem ao direito de preservação do meio ambiente, de autodeterminação dos povos, da paz, do progresso da humanidade, do patrimônio histórico e cultural, etc.

• **Direitos Fundamentais de Quarta Geração**

Segundo Paulo Bonavides, a globalização política é o fator histórico que deu origem aos direitos fundamentais de quarta geração. Eles estão ligados à democracia, à informação e ao pluralismo. Também são transindividuais.

### **Direitos Fundamentais de Quinta Geração**

Paulo Bonavides defende, ainda, que o direito à paz representaria o direito fundamental de quinta geração.

### **Características dos Direitos e Garantias Fundamentais**

São características dos Direitos e Garantias Fundamentais:

- a) **Historicidade:** não nasceram de uma só vez, revelando sua índole evolutiva;
- b) **Universalidade:** destinam-se a todos os indivíduos, independentemente de características pessoais;
- c) **Relatividade:** não são absolutos, mas sim relativos;
- d) **Irrenunciabilidade:** não podem ser objeto de renúncia;
- e) **Inalienabilidade:** são indisponíveis e inalienáveis por não possuírem conteúdo econômico-patrimonial;
- f) **Imprescritibilidade:** são sempre exercíveis, não desaparecem pelo decurso do tempo.

### **Destinatários dos Direitos e Garantias Fundamentais**

Todas as pessoas físicas, sem exceção, jurídicas e estatais, são destinatárias dos direitos e garantias fundamentais, desde que compatíveis com a sua natureza.

### **Eficácia Horizontal dos Direitos e Garantias Fundamentais**

Muito embora criados para regular as relações verticais, de subordinação, entre o Estado e seus súditos, passam a ser empregados nas relações provadas, horizontais, de coordenação, envolvendo pessoas físicas e jurídicas de Direito Privado.

### **Natureza Relativa dos Direitos e Garantias Fundamentais**

Encontram limites nos demais direitos constitucionalmente consagrados, bem como são limitados pela intervenção legislativa ordinária, nos casos expressamente autorizados pela própria Constituição (princípio da reserva legal).

### **Colisão entre os Direitos e Garantias Fundamentais**

O princípio da proporcionalidade sob o seu triplo aspecto (adequação, necessidade e proporcionalidade em sentido estrito) é a ferramenta apta a resolver choques entre os princípios esculpidos na Carta Política, sopesando a incidência de cada um no caso concreto, preservando ao máximo os direitos e garantias fundamentais constitucionalmente consagrados.

### **Os quatro *status* de Jellinek**

- a) *status passivo ou subjectionis*: quando o indivíduo se encontra em posição de subordinação aos poderes públicos, caracterizando-se como detentor de deveres para com o Estado;
- b) *status negativo*: caracterizado por um espaço de liberdade de atuação dos indivíduos sem ingerências dos poderes públicos;
- c) *status positivo ou status civitatis*: posição que coloca o indivíduo em situação de exigir do Estado que atue positivamente em seu favor;
- d) *status ativo*: situação em que o indivíduo pode influir na formação da vontade estatal, correspondendo ao exercício dos direitos políticos, manifestados principalmente por meio do voto.

### **Referências Bibliográficas:**

DUTRA, Luciano. *Direito Constitucional Essencial. Série Provas e Concursos. 2ª edição* – Rio de Janeiro: Elsevier.

Os direitos individuais estão elencados no caput do Artigo 5º da CF. São eles:

### **Direito à Vida**

O direito à vida deve ser observado por dois prismas: o direito de permanecer vivo e o direito de uma vida digna.

O direito de permanecer vivo pode ser observado, por exemplo, na vedação à pena de morte (salvo em caso de guerra declarada).

Já o direito à uma vida digna, garante as necessidades vitais básicas, proibindo qualquer tratamento desumano como a tortura, penas de caráter perpétuo, trabalhos forçados, cruéis, etc.

### **Direito à Liberdade**

O direito à liberdade consiste na afirmação de que ninguém será obrigado a fazer ou deixar de fazer alguma coisa, senão em virtude de lei. Tal dispositivo representa a consagração da autonomia privada.

Trata-se a liberdade, de direito amplo, já que compreende, dentre outros, as liberdades: de opinião, de pensamento, de locomoção, de consciência, de crença, de reunião, de associação e de expressão.

### **Direito à Igualdade**

A igualdade, princípio fundamental proclamado pela Constituição Federal e base do princípio republicano e da democracia, deve ser encarada sob duas óticas, a igualdade material e a igualdade formal.

A igualdade formal é a identidade de direitos e deveres concedidos aos membros da coletividade por meio da norma.

Por sua vez, a igualdade material tem por finalidade a busca da equiparação dos cidadãos sob todos os aspectos, inclusive o jurídico. É a consagração da máxima de Aristóteles, para quem o princípio da igualdade consistia em tratar igualmente os iguais e desigualmente os desiguais na medida em que eles se desigualem.

Sob o pálio da igualdade material, caberia ao Estado promover a igualdade de oportunidades por meio de políticas públicas e leis que, atentos às características dos grupos menos favorecidos, compensassem as desigualdades decorrentes do processo histórico da formação social.

### **Direito à Privacidade**

Para o estudo do Direito Constitucional, a privacidade é gênero, do qual são espécies a intimidade, a honra, a vida privada e a imagem. De maneira que, os mesmos são invioláveis e a eles assegura-se o direito à indenização pelo dano moral ou material decorrente de sua violação.

### **Direito à Honra**

O direito à honra almeja tutelar o conjunto de atributos pertinentes à reputação do cidadão sujeito de direitos, exatamente por tal motivo, são previstos no Código Penal.

### **Direito de Propriedade**

É assegurado o direito de propriedade, contudo, com restrições, como por exemplo, de que se atenda à função social da propriedade. Também se enquadram como espécies de restrição do direito de propriedade, a requisição, a desapropriação, o confisco e o usucapião.

Do mesmo modo, é no direito de propriedade que se asseguram a inviolabilidade do domicílio, os direitos autorais (propriedade intelectual) e os direitos reativos à herança.

Destes direitos, emanam todos os incisos do Art. 5º, da CF/88, conforme veremos abaixo:

### Proposta pedagógica

Por terem uma estrutura flexível, os PCN poderão possibilitar uma proposta pedagógica, voltada às decisões regionais e locais sobre currículos e sobre programas de transformação da realidade educacional empreendidos pelas autoridades governamentais, pelas escolas e pelos professores. Tudo isso com o objetivo de garantir que, respeitadas as diversidades culturais, regionais, étnicas, religiosas e políticas, a educação possa participar do processo de construção da cidadania, com base na igualdade de direitos entre os cidadãos.

### Fundamentos pedagógicos

Inúmeras são as tendências pedagógicas que são seguidas nas nossas escolas brasileiras, sendo elas públicas ou privadas. Na maioria das vezes, elas não aparecem em forma pura, mas com características particulares, mesclando aspectos de mais de uma linha pedagógica. Podemos identificar a presença de quatro grandes tendências: a tradicional, a renovada, a tecnicista e as marcadas centralmente por preocupações sociais e políticas.

Na pedagogia renovada, o centro das atividades escolares é o aluno, como ser ativo e curioso.

A pedagogia tradicional é uma proposta de educação, centrada no professor, cuja função se define como a de vigiar e aconselhar os alunos, corrigir e ensinar a matéria. Na pedagogia renovada, o centro da atividade escolar não é o professor nem os conteúdos disciplinares, mas sim o aluno, como ser ativo e curioso. O mais importante não é o ensino, mas o processo de aprendizagem. Já a pedagogia tecnicista valoriza a tecnologia. O professor passa a ser um mero especialista na aplicação de manuais e sua criatividade fica restrita aos limites possíveis e estreitos da técnica utilizada. A função do aluno é reduzida a um indivíduo que reage aos estímulos de forma a corresponder às respostas esperadas pela escola, para ter êxito e avançar.

Há também duas vertentes pedagógicas, centradas nas preocupações sociais e políticas. São elas: a pedagogia libertadora e a pedagogia crítico-social dos conteúdos. Na libertadora, analisam-se os problemas, seus fatores determinantes e organiza-se uma forma de atuação para que se possa transformar a realidade social e política. O professor é um coordenador de atividades que organiza e atua conjuntamente com os alunos. Já a pedagogia crítico-social dos conteúdos entende que não basta ter como conteúdo escolar as questões sociais atuais, mas que é necessário que se tenha domínio de conhecimentos, habilidades e capacidades mais amplas para que os alunos possam interpretar suas experiências de vida e defender seus interesses de classe.

### Planejamento

Além disso, os professores terão mais facilidade de preparar um bom planejamento que, realmente, possa orientá-los em seu trabalho na sala de aula. Não somente isso, mas os PCN poderão, de forma eficaz, guiar os educadores para que estes discutam, em conjunto, sobre as razões que levam os educandos a obterem maior ou menor êxito nas atividades escolares, bem como poderão promover discussões de temas educacionais (com contextos mais significativos) com pais e responsáveis.

### Educação de qualidade

No entanto, para que a educação brasileira seja de qualidade, é imprescindível que os professores tenham sua formação continuada, recebam salários dignos, participem de planos de carreira, bem como os alunos tenham livros didáticos de qualidade e contextualizados e recursos multimídia. Da mesma forma, é necessário que se crie, na escola, condições de aprendizagem que favoreçam o desenvolvimento da capacidade de aprender.

### Escola e cidadania

Por meio dos parâmetros, a prática escolar deve favorecer o desenvolvimento das habilidades dos alunos para que estes, além de aprenderem os conteúdos, possam compreender melhor a realidade, participando, de forma crítica, das relações sociais, políticas e culturais diversificadas. Isso levará os educandos a exercerem, de forma efetiva, a cidadania. E é a escola que irá escolher, como objeto de ensino, conteúdos que estejam ligados às questões sociais, que marcam cada momento histórico, cuja aprendizagem e assimilação são as consideradas essenciais para que os alunos possam exercer seus direitos e deveres.

A própria comunidade escolar de todo o país já está ciente de que os PCN não são uma coleção de regras que pretendem ditar o que os professores devem ou não fazer. São, isso sim, uma referência para a transformação de objetivos, conteúdos e didática do ensino.

Para que esses objetivos sejam efetivamente alcançados, a organização escolar hoje precisa estar centrada no processo de desenvolvimento do educando, como veremos abaixo.

A sociedade tem avançado em vários aspectos, e mais do que nunca é imprescindível que a escola acompanhe essas evoluções, que ela esteja conectada favorecendo o acesso ao conhecimento.

É importante refletirmos sobre que tipo de trabalho temos desenvolvido em nossas escolas e qual o efeito, que resultados temos alcançado. Qual é na verdade a função da escola? A escola está realmente cumprindo ou procurando cumprir sua função, como agente de intervenção na sociedade?

Eis alguns pressupostos a serem explicitados neste artigo.

Para se conquistar o sucesso se faz necessário que se entenda ou e que tenha clareza do que se quer alcançar, a escola precisa ter objetivos bem definidos, para que possa desempenhar bem o seu papel social, onde a maior preocupação, o alvo deve ser o crescimento intelectual emocional, espiritual do aluno, e para que esse avanço venha fluir é necessário que o canal ( escola) esteja desobstruído.

A escola deve prover os indivíduos não só, mas principalmente, de conhecimentos, idéias, habilidades e capacidades formais, mas também, de disposições, atitudes, interesses e pautas de comportamento. Assim, tem como objetivo básico a socialização dos alunos para: “prepará-los para sua incorporação no mundo do trabalho”, para que se incorporem à vida adulta e pública. A escola na perspectiva de construção de cidadania precisa valorizar a cultura de sua própria comunidade e buscar ultrapassar seus limites, favorecendo aos alunos pertencentes aos diferentes grupos sociais, o acesso ao saber, tanto no que se referem aos conhecimentos relevantes da cultura brasileira, como no que faz parte do patrimônio universal da humanidade, o aluno deve sair da sala de aula com alguma bagagem para a sua vida.

### A realidade da escola na concepção tradicional

É evidente que as crianças vão à escola para construir e ampliar seus conhecimentos e, também, para apropriar-se do saber construído ao longo do tempo pelo homem. Chegam cheias de sonhos, de ansiedade, de expectativas e, por que não de conhecimentos, ou seja, vão para escola motivados, querem aprender coisas novas, visto que toda criança tem uma curiosidade natural que a faz explorar tudo o que é novo.

Segundo Bzuneck (2001); Todo aluno já traz para a escola alguma forma de motivação positiva, resultante de diversas experiências em seu meio.

No entanto, a escola tradicional, em vez de alimentar essa vontade com atividades que despertem a curiosidade e a criatividade da criança, em muito pouco tempo, se incumbe-se de matar essa motivação com atividades nada desafiadoras.

O currículo escolar no ensino tradicional é mínimo e fragmentado. Essa estrutura não oferece uma visão geral e as disciplinas não se complementam nem se integram, dificultando a perspectiva global que favorece a aprendizagem.

Esse tipo de currículo tradicional não cria motivos no aluno para que ele sinta vontade de aprender, com efeito, a escola tradicional organiza seu trabalho em torno da seriação e dos conteúdos, elegendo a compartimentalização como forma de trabalho e, cada disciplina, trata de suas questões específicas, como se estivessem encaixotadas em caixinhas, não propiciando interação entre as demais e, por isso mesmo, artificial e sem significação para o aluno.

Devido a esses procedimentos, nada estimulantes da escola tradicional, à medida que a criança vai crescendo e avança em escolaridade, observa-se que a diminuição do interesse, da curiosidade e da motivação e, claro, as dificuldades de aprendizagem aumentam. Nos parece que o envolvimento do aluno fica restrito a situações fora da sala de aula. Ou seja, percebendo que a escola não é nada do que sonhava, a criança acaba perdendo a motivação de vir para a sala de aula e de se adequar aos moldes que a escola lhe impõe.

Outro problema é que a escola tradicional sempre tratou a criança como um pequeno adulto, um ser que raciocina e pensa como nós, mas desprovidos simplesmente de conhecimentos e de experiência. Nesse caso, a criança seria apenas um adulto ignorante, cabendo ao professor equipá-la através de exercícios mecânicos, repetições, cópias e conteúdos sem nenhum sentido.

Na visão da escola tradicional, toda a ênfase é dada à linguagem, onde os alunos recebem uma realidade já interpretada, geralmente distante da sua e, portanto, descontextualizada, mediante transmissão. Nesta perspectiva, há a crença de que um conhecimento construído, e já formalizado por outros, é possível de ser entendido desde que transmitido de forma gradual, numa seqüência linear que vai do mais simples ao mais complexo.

Assim, pela transmissão, pela indução e pelo exemplo, os alunos, supostamente, adquirem os elementos e valores necessários para se tornarem adultos, semelhantes a seus professores. Mas, a criança não pensa como adulto.

Segundo a teoria construtivista, a criança forma seu intelecto aos poucos, em interação com o mundo. Por isso, ela precisa, sim, de atividades diversificadas para que tenha condições de entendimento e, assim, possa construir a partir daí seus próprios conhecimentos.

Segundo Piaget (apud SEBER, 1997, p. 182):

*O desenvolvimento da inteligência (...) provém de processos (...) que podem ser utilizados e acelerados pela educação familiar ou escolar, mas que não derivam delas, constituindo, pelo contrário, a condição prévia e necessária da eficiência de todo ensino (...)*

Conforme Piaget explica, nenhuma aprendizagem parte do zero, porque construir conhecimentos novos significa diferenciar conhecimentos anteriores. A partir dessas idéias, acreditamos que, antes de iniciar qualquer proposta de trabalho em sala de aula, é necessário saber que representações ou hipóteses sobre determinados conceitos o aluno já tem.

De acordo com os PCNs(1996):

*os alunos não contam exclusivamente com o contexto escolar para a construção de conhecimentos sobre conteúdos considerados escolares. A mídia, a família, a igreja, os amigos são também fontes de influencia desses conteúdos. Essas influencias sociais normalmente somam-se ao processo de aprendizagem escolar, contribuindo para consolidá-lo, por isso é importante que a escola as considere e as integre ao trabalho. (...)(Vol. 01. pág.54)*

Na escola tradicional, tudo é realizado fora de hora, simplesmente porque não se investiga como a criança aprende, como seu raciocínio progride, importando apenas cumprir o conteúdo escolar. O que o professor transmite não cria o conhecimento, como também não cria o interesse, mesmo porque não é o docente que ensina, é o aluno que aprende, pois o conhecimento vem de dentro e, não de fora, como pensa a escola tradicional. Por isso, a motivação é um elemento chave nesse processo.

Para Pedro Demo:

*As escolas (tradicionais) são lugares de 'decoreba' onde o tangido para a domesticação. Por vezes internaliza coisas, ajunta na cabeça um monte de informações, aprende pedaços de conhecimento, mas não os junta, sistematiza, questiona, reconstrói, porque o próprio professor não sabe fazer isso. (1994, p.100)*

A escola hoje, precisa desestabilizar esse ensino retrógrado e tradicional, que mantém o aluno apenas como copiador. Segundo Piaget, o conhecimento é uma construção e, essa construção, se dá em estágios. Em cada estágio, o sujeito constrói um repertório de esquemas que lhes permite aprender a realidade e agir sobre ela. Podemos até dizer que em cada estágio, existe uma inteligência atuando que possibilita um determinado nível de aprendizagem.

Em cada um desses estágios, a criança vai conquistando aos poucos níveis de equilíbrio e reversibilidade cada vez mais elevados. O professor tem que levar em conta esses estágios, criando situações que favoreçam a construção da inteligência dos alunos, de acordo com o estágio em que eles se encontram. Caso contrário, poderão ter dificuldade em realizar as tarefas propostas e sua aprendizagem será mecânica, baseada na memorização, sem possibilidade de fazer generalizações e construções de reversibilidade.

O sucesso da criança na escola e na vida depende de ações concretamente realizadas, desde o período do desenvolvimento da inteligência prática até boa parte do desenvolvimento da inteligência verbal ou refletida, ou seja, o desenvolvimento intelectual refere-se essencialmente às atividades construtivas da criança, desde as ações sensório-motoras às operações mais interiorizadas. Essa questão coincide justamente com a fase da educação infantil e as primeiras séries do ensino fundamental.

Acontece que é nessa etapa de escolarização que as crianças são submetidas a atividades mecânicas que consistem em cobrir traçados, ligar uma a outra figuras iguais, riscar, marcar figuras de acordo com um determinado comando, além de cópias e mais cópias de números, letras e palavras soltas.

Estas atividades em nada contribuem são desastrosas. Fatos como estes só acarretam mais atraso nas estruturas cognitivas desta criança porque se os processos construtivos não evoluem, a reversibilidade própria das operações concretas não se efetiva. Por isso é fundamental que desde as séries iniciais, o professor promova a interação social na sala de aula e encoraje o questionamento, desenvolvimento o espírito crítico e investigativo, principalmente, dos problemas levantados pela própria criança, pois assim, ela estará mais apta a compreender e interagir com o meio físico e social que a cerca.