



PACAJUS-CE

PREFEITURA MUNICIPAL DE PACAJUS
DO ESTADO DO CEARÁ

Agente Administrativo II

**EDITAL DO CONCURSO
PÚBLICO Nº 001/2022**

CÓD: SL-109DZ-22
7908433231080

Língua Portuguesa

1. Compreensão e interpretação de textos: situação comunicativa, pressuposição, inferência, ambiguidade, ironia, figurativização, polissemia, intertextualidade, linguagem não-verbal. Tipos e gêneros textuais: narrativo, descritivo, expositivo, argumentativo, instrucionais, propaganda, editorial, cartaz, anúncio, artigo de opinião, artigo de divulgação científica, ofício, carta. Estrutura textual: progressão temática, parágrafo, frase, oração, período, enunciado, pontuação, coesão e coerência. Produção textual.	9
2. Variedade linguística, formalidade e informalidade, formas de tratamento, propriedade lexical, adequação comunicativa. ..	24
3. Norma culta: ortografia	25
4. Acentuação	26
5. Emprego do sinal indicativo de crase.	26
6. Pontuação.	26
7. Formação de palavras, prefixo, sufixo.....	28
8. Classes de palavras; flexão verbal e nominal. Emprego de tempos e modos dos verbos em português. Morfologia: reconhecimento, emprego e sentido das classes gramaticais.	30
9. Regência, Transitividade e regência de nomes e verbos.	34
10. Concordância nominal e verbal,	35
11. Sintaxe de colocação. Padrões gerais de colocação pronominal no português	35
12. Semântica: sentido e emprego dos vocábulos; campos semânticos.	36
13. Fonologia: conceitos básicos, classificação dos fonemas, sílabas, encontros vocálicos, encontros consonantais, dígrafos, divisão silábica.	37
14. Termos da oração. Processos de coordenação e subordinação.....	39
15. Estilística: figuras de linguagem.	41
16. Reescrita de frases: substituição, deslocamento, paralelismo.	44
17. Norma culta	44

Noções de Direito Administrativo e Constitucional

1. A Administração Pública: princípios da Administração Pública	59
2. Poderes administrativos.....	61
3. Atos administrativos	67
4. Licitações	77
5. Contratos administrativos.....	87
6. Serviços públicos.....	95
7. Servidores públicos: regime especial, regime trabalhista, expediente funcional e organizacional. Emprego, emprego e função pública	106
8. Órgãos públicos.....	116
9. Improbidade administrativa.....	120
10. Processo administrativo.....	128
11. Constituição da República Federativa do Brasil: dos Princípios Fundamentais – arts. 1º ao 4º	135
12. Dos Direitos e Deveres Individuais e Coletivos – art. 5º; dos Direitos Sociais – arts. 6º ao 11º; da Nacionalidade – arts. 12º e 13º; dos Direitos Políticos – arts. 14º ao 16º	136
13. Da Organização Político-Administrativa – arts. 18º e 19º; dos Municípios – arts. 29º ao 31º.....	146
14. Da Administração Pública – arts. 37º ao 41º	150

Noções de Informática

1. Noções de Sistema Operacional: fundamentos e operação, organização e gerenciamento de informações, arquivos, pastas e programas.....	157
2. arquitetura de computadores.....	158
3. sistemas operacionais modernos (Ubuntu Linux e Windows 11).....	159
4. procedimento de backup e recuperação contra desastres.....	194
5. Aplicativos para Escritório: edição de textos, planilhas, apresentações, comunicações, banco de dados e demais programas (Microsoft Office e Google Workspace).....	197
6. Rede de Computadores: fundamentos e conceitos básicos, ferramentas, aplicativos, endereçamento e procedimentos de Internet e Intranet.....	221
7. Internet: uso e navegação, sites de busca e pesquisa, grupos de discussão, redes sociais, aplicativos de navegação (Microsoft Edge, Mozilla Firefox e Google Chrome).....	226
8. Correio Eletrônico: fundamentos, funcionamento e aplicativos (Email do Windows, Mozilla Thunderbird e similares).....	229
9. Soluções de Comunicação: tecnologias, aplicativos de mensageria e comunicação (WhastApp, Telegram, Skype, Discord, etc.).....	234
10. Computação em Nuvem: fundamentos de cloud computing, tipos de oferta de serviço (IaaS, PaaS, SaaS), modelos de implementação, serviços e provedoras (Google, Amazon, Microsoft, etc.).....	236
11. Segurança da Informação: fundamentos e princípios, procedimentos de segurança, malware (vírus, worms, trojan, etc.), aplicativos de segurança (antivírus, firewall, anti-spyware, etc.).....	237

Matemática

1. Raciocínio lógico. Noções de lógica.....	245
2. Conjuntos numéricos: números naturais, inteiros e racionais. Operações fundamentais: adição, subtração, multiplicação e divisão.	267
3. Resolução de problemas.	271
4. Regra de três simples.....	272
5. Porcentagem.	273
6. Geometria básica.	274
7. Sistema monetário brasileiro.	286
8. Sistema de medidas: comprimento, superfície, volume, massa, capacidade e tempo.	288
9. Fundamentos de Estatística.	290

Conhecimentos Específicos Agente Administrativo II

1. Redação Oficial: ofícios, comunicações internas, cartas, requerimentos, protocolo, expedição e distribuição de correspondência.....	299
2. Noções básicas de relações humanas.....	308
3. Noções de controle de materiais.....	313
4. Noções básicas de atendimento ao público. Noções de recebimento e transmissão de informações. Atendimento ao público. Qualidade no atendimento.....	332
5. Noções básicas de informática: editores de texto (Word) e planilhas eletrônicas (Excel).....	336
6. Ética profissional.....	336
7. Relações interpessoais.....	341

ÍNDICE

8. Fundamentos básicos de administração: conceitos, características e finalidade. Funções administrativas: planejamento, organização, controle e direção. Motivação	350
9. Rotinas administrativas: técnicas de arquivo e protocolo. Organização de arquivos	362
10. Racionalização do trabalho	372
11. Higiene e segurança do trabalho: conceito, importância, condições do trabalho	373
12. Técnicas administrativas e organizacionais	376
13. Comunicação. Comunicação interpessoal	377
14. Etiqueta no trabalho	385

Sendo assim, podemos dizer que existem diferentes tipos de leitura: uma leitura prévia, uma leitura seletiva, uma leitura analítica e, por fim, uma leitura interpretativa.

É muito importante que você:

- Assista os mais diferenciados jornais sobre a sua cidade, estado, país e mundo;
- Se possível, procure por jornais escritos para saber de notícias (e também da estrutura das palavras para dar opiniões);
- Leia livros sobre diversos temas para sugar informações ortográficas, gramaticais e interpretativas;
- Procure estar sempre informado sobre os assuntos mais polêmicos;
- Procure debater ou conversar com diversas pessoas sobre qualquer tema para presenciar opiniões diversas das suas.

Dicas para interpretar um texto:

– Leia lentamente o texto todo.

No primeiro contato com o texto, o mais importante é tentar compreender o sentido global do texto e identificar o seu objetivo.

– Releia o texto quantas vezes forem necessárias.

Assim, será mais fácil identificar as ideias principais de cada parágrafo e compreender o desenvolvimento do texto.

– Sublinhe as ideias mais importantes.

Sublinhar apenas quando já se tiver uma boa noção da ideia principal e das ideias secundárias do texto.

– Separe fatos de opiniões.

O leitor precisa separar o que é um fato (verdadeiro, objetivo e comprovável) do que é uma opinião (pessoal, tendenciosa e mutável).

– Retorne ao texto sempre que necessário.

Além disso, é importante entender com cuidado e atenção os enunciados das questões.

– Reescreva o conteúdo lido.

Para uma melhor compreensão, podem ser feitos resumos, tópicos ou esquemas.

Além dessas dicas importantes, você também pode grifar palavras novas, e procurar seu significado para aumentar seu vocabulário, fazer atividades como caça-palavras, ou cruzadinhas são uma distração, mas também um aprendizado.

Não se esqueça, além da prática da leitura aprimorar a compreensão do texto e ajudar a aprovação, ela também estimula nossa imaginação, distrai, relaxa, informa, educa, atualiza, melhora nosso foco, cria perspectivas, nos torna reflexivos, pensantes, além de melhorar nossa habilidade de fala, de escrita e de memória.

Um texto para ser compreendido deve apresentar ideias seletas e organizadas, através dos parágrafos que é composto pela ideia central, argumentação e/ou desenvolvimento e a conclusão do texto.

O primeiro objetivo de uma interpretação de um texto é a identificação de sua ideia principal. A partir daí, localizam-se as ideias secundárias, ou fundamentações, as argumentações, ou explicações, que levem ao esclarecimento das questões apresentadas na prova.

Compreendido tudo isso, interpretar significa extrair um significado. Ou seja, a ideia está lá, às vezes escondida, e por isso o candidato só precisa entendê-la – e não a complementar com algum valor individual. Portanto, apegue-se tão somente ao texto, e nunca extrapole a visão dele.

IDENTIFICANDO O TEMA DE UM TEXTO

O tema é a ideia principal do texto. É com base nessa ideia principal que o texto será desenvolvido. Para que você consiga identificar o tema de um texto, é necessário relacionar as diferentes informações de forma a construir o seu sentido global, ou seja, você precisa relacionar as múltiplas partes que compõem um todo significativo, que é o texto.

Em muitas situações, por exemplo, você foi estimulado a ler um texto por sentir-se atraído pela temática resumida no título. Pois o título cumpre uma função importante: antecipar informações sobre o assunto que será tratado no texto.

Em outras situações, você pode ter abandonado a leitura porque achou o título pouco atraente ou, ao contrário, sentiu-se atraído pelo título de um livro ou de um filme, por exemplo. É muito comum as pessoas se interessarem por temáticas diferentes, dependendo do sexo, da idade, escolaridade, profissão, preferências pessoais e experiência de mundo, entre outros fatores.

Mas, sobre que tema você gosta de ler? Esportes, namoro, sexualidade, tecnologia, ciências, jogos, novelas, moda, cuidados com o corpo? Perceba, portanto, que as temáticas são praticamente infinitas e saber reconhecer o tema de um texto é condição essencial para se tornar um leitor hábil. Vamos, então, começar nossos estudos?

Propomos, inicialmente, que você acompanhe um exercício bem simples, que, intuitivamente, todo leitor faz ao ler um texto: reconhecer o seu tema. Vamos ler o texto a seguir?

CACHORROS

Os zoólogos acreditam que o cachorro se originou de uma espécie de lobo que vivia na Ásia. Depois os cães se juntaram aos seres humanos e se espalharam por quase todo o mundo. Essa amizade começou há uns 12 mil anos, no tempo em que as pessoas precisavam caçar para se alimentar. Os cachorros perceberam que, se não atacassem os humanos, podiam ficar perto deles e comer a comida que sobrava. Já os homens descobriram que os cachorros podiam ajudar a caçar, a cuidar de rebanhos e a tomar conta da casa, além de serem ótimos companheiros. Um colaborava com o outro e a parceria deu certo.

Ao ler apenas o título “Cachorros”, você deduziu sobre o possível assunto abordado no texto. Embora você imagine que o texto vai falar sobre cães, você ainda não sabia exatamente o que ele falaria sobre cães. Repare que temos várias informações ao longo do texto: a hipótese dos zoólogos sobre a origem dos cães, a associação entre eles e os seres humanos, a disseminação dos cães pelo mundo, as vantagens da convivência entre cães e homens.

As informações que se relacionam com o tema chamamos de subtemas (ou ideias secundárias). Essas informações se integram, ou seja, todas elas caminham no sentido de estabelecer uma unidade de sentido. Portanto, pense: sobre o que exatamente esse texto fala? Qual seu assunto, qual seu tema? Certamente você chegou à conclusão de que o texto fala sobre a relação entre homens e cães. Se foi isso que você pensou, parabéns! Isso significa que você foi capaz de identificar o tema do texto!

Fonte: <https://portuguesrapido.com/tema-ideia-central-e-ideias-secundarias/>

IDENTIFICAÇÃO DE EFEITOS DE IRONIA OU HUMOR EM TEXTOS VARIADOS

Ironia

Ironia é o recurso pelo qual o emissor diz o contrário do que está pensando ou sentindo (ou por pudor em relação a si próprio ou com intenção depreciativa e sarcástica em relação a outrem).

A ironia consiste na utilização de determinada palavra ou expressão que, em um outro contexto diferente do usual, ganha um novo sentido, gerando um efeito de humor.

Exemplo:



Na construção de um texto, ela pode aparecer em três modos: ironia verbal, ironia de situação e ironia dramática (ou satírica).

Ironia verbal

Ocorre quando se diz algo pretendendo expressar outro significado, normalmente oposto ao sentido literal. A expressão e a intenção são diferentes.

Exemplo: Você foi tão bem na prova! Tirou um zero incrível!

Ironia de situação

A intenção e resultado da ação não estão alinhados, ou seja, o resultado é contrário ao que se espera ou que se planeja.

Exemplo: Quando num texto literário uma personagem planeja uma ação, mas os resultados não saem como o esperado. No livro "Memórias Póstumas de Brás Cubas", de Machado de Assis, a personagem título tem obsessão por ficar conhecida. Ao longo da vida, tenta de muitas maneiras alcançar a notoriedade sem sucesso. Após a morte, a personagem se torna conhecida. A ironia é que planejou ficar famoso antes de morrer e se tornou famoso após a morte.

Ironia dramática (ou satírica)

A ironia dramática é um efeito de sentido que ocorre nos textos literários quando o leitor, a audiência, tem mais informações do que tem um personagem sobre os eventos da narrativa e sobre inten-

ções de outros personagens. É um recurso usado para aprofundar os significados ocultos em diálogos e ações e que, quando captado pelo leitor, gera um clima de suspense, tragédia ou mesmo comédia, visto que um personagem é posto em situações que geram conflitos e mal-entendidos porque ele mesmo não tem ciência do todo da narrativa.

Exemplo: Em livros com narrador onisciente, que sabe tudo o que se passa na história com todas as personagens, é mais fácil aparecer esse tipo de ironia. A peça como Romeu e Julieta, por exemplo, se inicia com a fala que relata que os protagonistas da história irão morrer em decorrência do seu amor. As personagens agem ao longo da peça esperando conseguir atingir seus objetivos, mas a plateia já sabe que eles não serão bem-sucedidos.

Humor

Nesse caso, é muito comum a utilização de situações que pareçam cômicas ou surpreendentes para provocar o efeito de humor.

Situações cômicas ou potencialmente humorísticas compartilham da característica do efeito surpresa. O humor reside em ocorrer algo fora do esperado numa situação.

Há diversas situações em que o humor pode aparecer. Há as tirinhas e charges, que aliam texto e imagem para criar efeito cômico; há anedotas ou pequenos contos; e há as crônicas, frequentemente acessadas como forma de gerar o riso.

Os textos com finalidade humorística podem ser divididos em quatro categorias: anedotas, cartuns, tiras e charges.

Exemplo:



ANÁLISE E A INTERPRETAÇÃO DO TEXTO SEGUNDO O GÊNERO EM QUE SE INSCREVE

Compreender um texto trata da análise e decodificação do que de fato está escrito, seja das frases ou das ideias presentes. Interpretar um texto, está ligado às conclusões que se pode chegar ao conectar as ideias do texto com a realidade. Interpretação trabalha com a subjetividade, com o que se entendeu sobre o texto.

Interpretar um texto permite a compreensão de todo e qualquer texto ou discurso e se amplia no entendimento da sua ideia principal. Compreender relações semânticas é uma competência imprescindível no mercado de trabalho e nos estudos.

Quando não se sabe interpretar corretamente um texto pode-se criar vários problemas, afetando não só o desenvolvimento profissional, mas também o desenvolvimento pessoal.

Busca de sentidos

Para a busca de sentidos do texto, pode-se retirar do mesmo os tópicos frasais presentes em cada parágrafo. Isso auxiliará na apreensão do conteúdo exposto.

os princípios cumprem a tarefa de suprir eventuais lacunas legais observadas em matérias específicas ou diante das particularidades que permeiam a aplicação das normas aos casos existentes.

Os princípios colocam em prática as funções hermenêuticas e integrativas, bem como cumprem o papel de esboçar os dispositivos legais disseminados que compõem a seara do Direito Administrativo, dando-lhe unicidade e coerência.

Além disso, os princípios do Direito Administrativo podem ser expressos e positivados escritos na lei, ou ainda, implícitos, não positivados e não escritos na lei de forma expressa.

— Observação importante:

Não existe hierarquia entre os princípios expressos e implícitos. Comprova tal afirmação, o fato de que os dois princípios que dão forma o **Regime Jurídico Administrativo**, são meramente implícitos.

Regime Jurídico Administrativo: é composto por todos os princípios e demais dispositivos legais que formam o Direito Administrativo. As diretrizes desse regime são lançadas por dois princípios centrais, ou supraprincípios que são a Supremacia do Interesse Público e a Indisponibilidade do Interesse Público.

SUPREMACIA DO INTERESSE PÚBLICO	Conclama a necessidade da sobreposição dos interesses da coletividade sobre os individuais.
INDISPONIBILIDADE DO INTERESSE PÚBLICO	Sua principal função é orientar a atuação dos agentes públicos para que atuem em nome e em prol dos interesses da Administração Pública.

Ademais, tendo o agente público usufruído das prerrogativas de atuação conferidas pela supremacia do interesse público, a indisponibilidade do interesse público, com o fito de impedir que tais prerrogativas sejam utilizadas para a consecução de interesses privados, termina por colocar limitações aos agentes públicos no campo de sua atuação, como por exemplo, a necessidade de aprovação em concurso público para o provimento dos cargos públicos.

Princípios Administrativos

Nos parâmetros do art. 37, *caput* da Constituição Federal, a Administração Pública deverá obedecer aos princípios da Legalidade, Impessoalidade, Moralidade, Publicidade e Eficiência.

Vejam os:

— **Princípio da Legalidade:** Esse princípio no Direito Administrativo, apresenta um significado diverso do que apresenta no Direito Privado. No Direito Privado, toda e qualquer conduta do indivíduo que não esteja proibida em lei e que não esteja contrária à lei, é considerada legal. O termo legalidade para o Direito Administrativo, significa subordinação à lei, o que faz com que o administrador deva atuar somente no instante e da forma que a lei permitir.

— Observação importante: O princípio da legalidade considera a lei em sentido amplo. Nesse diapasão, compreende-se como lei, toda e qualquer espécie normativa expressamente disposta pelo art. 59 da Constituição Federal.

— **Princípio da Impessoalidade:** Deve ser analisado sob duas óticas:

a) Sob a ótica da atuação da Administração Pública em relação aos administrados: Em sua atuação, deve o administrador pautar na não discriminação e na não concessão de privilégios àqueles que o ato atingirá. Sua atuação deverá estar baseada na neutralidade e na objetividade.

b) Em relação à sua própria atuação, administrador deve executar atos de forma impessoal, como dispõe e exige o parágrafo primeiro do art. 37 da CF/88 ao afirmar que: “A publicidade dos atos, programas, obras, serviços e campanhas dos órgãos públicos deverá ter caráter educativo, informativo ou de orientação social, dela não podendo constar nomes, símbolos ou imagens que caracterizem promoção pessoal de autoridades ou servidores públicos.”

— **Princípio da Moralidade:** Dispõe que a atuação administrativa deve ser totalmente pautada nos princípios da ética, honestidade, probidade e boa-fé. Esse princípio está conexo à não corrupção na Administração Pública.

O princípio da moralidade exige que o administrador tenha conduta pautada de acordo com a ética, com o bom senso, bons costumes e com a honestidade. O ato administrativo terá que obedecer à Lei, bem como a ética da própria instituição em que o agente atua. Entretanto, não é suficiente que o ato seja praticado apenas nos parâmetros da Lei, devendo, ainda, obedecer à moralidade.

— **Princípio da Publicidade:** Trata-se de um mecanismo de controle dos atos administrativos por meio da sociedade. A publicidade está associada à prestação de satisfação e informação da atuação pública aos administrados. Via de regra é que a atuação da Administração seja pública, tornando assim, possível o controle da sociedade sobre os seus atos.

Ocorre que, no entanto, o princípio em estudo não é absoluto. Isso ocorre pelo fato deste acabar por admitir exceções previstas em lei. Assim, em situações nas quais, por exemplo, devam ser preservadas a segurança nacional, relevante interesse coletivo e intimidade, honra e vida privada, o princípio da publicidade deverá ser afastado.

Sendo a publicidade requisito de eficácia dos atos administrativos que se voltam para a sociedade, pondera-se que os mesmos não poderão produzir efeitos enquanto não forem publicados.

— **Princípio da Eficiência:** A atividade administrativa deverá ser exercida com presteza, perfeição, rendimento, qualidade e economicidade. Anteriormente era um princípio implícito, porém, hodiernamente, foi acrescentado, de forma expressa, na CFB/88, com a EC n. 19/1998.

São decorrentes do princípio da eficiência:

a. A possibilidade de ampliação da autonomia gerencial, orçamentária e financeira de órgãos, bem como de entidades administrativas, desde que haja a celebração de contrato de gestão.

b. A real exigência de avaliação por meio de comissão especial para a aquisição da estabilidade do servidor Efetivo, nos termos do art. 41, § 4º da CFB/88.

PODERES ADMINISTRATIVOS

Poder Hierárquico

Trata-se o poder hierárquico, de poder conferido à autoridade administrativa para distribuir e dirimir funções em escala de seus órgãos, vindo a estabelecer uma relação de coordenação e subordinação entre os servidores que estiverem sob a sua hierarquia.

A estrutura de organização da Administração Pública é baseada em dois aspectos fundamentais, sendo eles: a distribuição de competências e a hierarquia.

Em decorrência da amplitude das competências e das responsabilidades da Administração, jamais seria possível que toda a função administrativa fosse desenvolvida por um único órgão ou agente público. Assim sendo, é preciso que haja uma distribuição dessas competências e atribuições entre os diversos órgãos e agentes integrantes da Administração Pública.

Entretanto, para que essa divisão de tarefas aconteça de maneira harmoniosa, os órgãos e agentes públicos são organizados em graus de hierarquia e poder, de maneira que o agente que se encontra em plano superior, detenha o poder legal de emitir ordens e fiscalizar a atuação dos seus subordinados. Essa relação de subordinação e hierarquia, por sua vez, causa algumas sequelas, como o dever de obediência dos subordinados, a possibilidade de o imediato superior avocar atribuições, bem como a atribuição de rever os atos dos agentes subordinados.

Denota-se, porém, que o dever de obediência do subordinado não o obriga a cumprir as ordens manifestamente ilegais, advindas de seu superior hierárquico. Ademais, nos ditames do art. 116, XII, da Lei 8.112/1990, o subordinado tem a obrigação funcional de representar contra o seu superior caso este venha a agir com ilegalidade, omissão ou abuso de poder.

Registra-se que a delegação de atribuições é uma das manifestações do poder hierárquico que consiste no ato de conferir a outro servidor atribuições que de âmbito inicial, faziam parte dos atos de competência da autoridade delegante. O ilustre Hely Lopes Meirelles aduz que a delegação de atribuições se submete a algumas regras, sendo elas:

A) A impossibilidade de delegação de atribuições de um Poder a outro, exceto quando devidamente autorizado pelo texto da Constituição Federal. Exemplo: autorização por lei delegada, que ocorre quando a Constituição Federal autoriza o Legislativo a delegar ao Chefe do Executivo a edição de lei.

B) É impossível a delegação de atos de natureza política. Exemplos: o veto e a sanção de lei;

C) As atribuições que a lei fixar como exclusivas de determinada autoridade, não podem ser delegadas;

D) O subordinado não pode recusar a delegação;

E) As atribuições não podem ser subdelegadas sem a devida autorização do delegante.

Sem prejuízo do entendimento doutrinário a respeito da delegação de competência, a Lei Federal 9.784/1999, que estabelece os ditames do processo administrativo federal, estabeleceu as seguintes regras relacionadas a esse assunto:

- A competência não pode ser renunciada, porém, pode ser delegada se não houver impedimento legal;

- A delegação de competência é sempre exercida de forma parcial, tendo em vista que um órgão administrativo ou seu titular não detém o poder de delegar todas as suas atribuições;

- A título de delegação vertical, depreende-se que esta pode ser feita para órgãos ou agentes subordinados hierarquicamente, e, a nível de delegação horizontal, também pode ser feita para órgãos e agentes não subordinados à hierarquia.

Não podem ser objeto de delegação:

- A edição de atos de caráter normativo;
- A decisão de recursos administrativos;
- As matérias de competência exclusiva do órgão ou autoridade;

Ressalta-se com afinco que o ato de delegação e a sua revogação deverão ser publicados no meio oficial, nos trâmites da lei. Ademais, deverá o ato de delegação especificar as matérias e os poderes transferidos, os limites da atuação do delegado, a duração e os objetivos da delegação e também o recurso devidamente cabível à matéria que poderá constar a ressalva de exercício da atribuição delegada.

O ato de delegação poderá ser revogado a qualquer tempo pela autoridade delegante como forma de transferência não definitiva de atribuições, devendo as decisões adotadas por delegação, mencionar de forma clara esta qualidade, que deverá ser considerada como editada pelo delegado.

No condizente à avocação, afirma-se que se trata de procedimento contrário ao da delegação de competência, vindo a ocorrer quando o superior assume ou passa a desenvolver as funções que eram de seu subordinado. De acordo com a doutrina, a norma geral, é a possibilidade de avocação pelo superior hierárquico de qualquer competência do subordinado, ressaltando-se que nesses casos, a competência a ser avocada não poderá ser privativa do órgão subordinado.

Dispõe a Lei 9.784/1999 que a avocação das competências do órgão inferior apenas será permitida em caráter excepcional e temporário com a prerrogativa de que existam motivos relevantes e impreterivelmente justificados.

O superior também pode rever os atos dos seus subordinados, como consequência do poder hierárquico com o fito de mantê-los, convalidá-los, ou ainda, desfazê-los, de ofício ou sob provocação do interessado. Convalidar significa suprir o vício de um ato administrativo por intermédio de um segundo ato, tornando válido o ato viciado. No tocante ao desfazimento do ato administrativo, infere-se que pode ocorrer de duas formas:

a) Por revogação: no momento em que a manutenção do ato válido se tornar inconveniente ou inoportuna;

b) Por anulação: quando o ato apresentar vícios.

No entanto, a utilização do poder hierárquico nem sempre poderá possibilitar a invalidação feita pela autoridade superior dos atos praticados por seus subordinados. Nos ditames doutrinários, a revisão hierárquica somente é possível enquanto o ato não tiver se tornado definitivo para a Administração Pública e, ainda, se houver sido criado o direito subjetivo para o particular.

Observação importante: “revisão” do ato administrativo não se confunde com “reconsideração” desse mesmo ato. A revisão de ato é condizente à avaliação por parte da autoridade superior em relação à manutenção ou não de ato que foi praticado por seu subordinado, no qual o fundamento é o exercício do poder hierárquico. Já na reconsideração, a apreciação relativa à manutenção do ato administrativo é realizada pela própria autoridade que confeccionou o ato, não existindo, desta forma, manifestação do poder hierárquico.

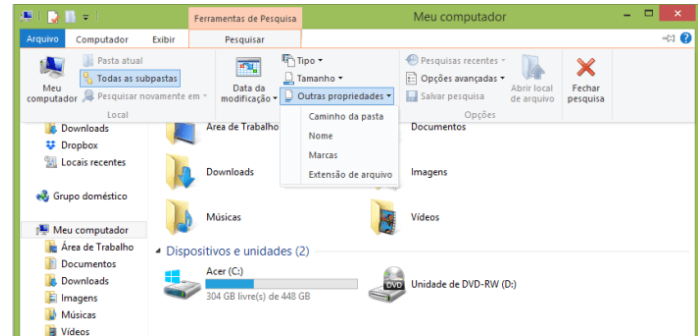
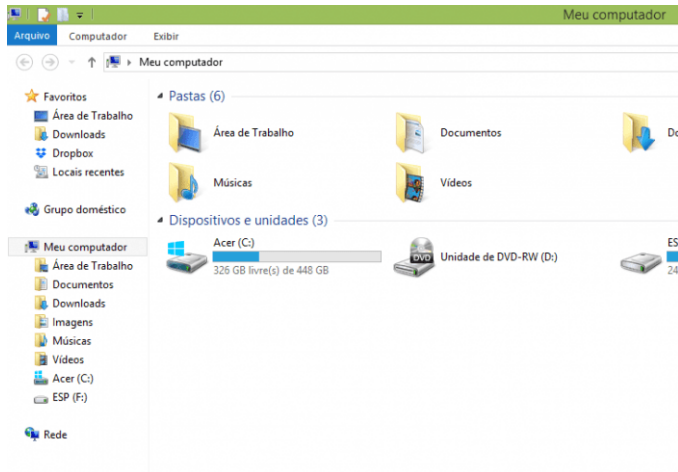
Ressalte-se, também, que a relação de hierarquia é inerente à função administrativa e não há hierarquia entre integrantes do Poder Legislativo e do Poder Judiciário no desempenho de suas fun-

Possui uma interface fácil e intuitiva.

Na versão em português ele é chamado de Gerenciador de arquivos ou Explorador de arquivos.

O seu arquivo é chamado de Explorer.exe

Normalmente você o encontra na barra de tarefas ou no botão Iniciar > Programas > Acessórios.



Arquivos ocultos

São arquivos que normalmente são relacionados ao sistema. Eles ficam ocultos (invisíveis) por que se o usuário fizer alguma alteração, poderá danificar o Sistema Operacional.

Apesar de estarem ocultos e não serem exibido pelo Windows Explorer na sua configuração padrão, eles ocupam espaço no disco.

ARQUITETURA DE COMPUTADORES

Na parte de cima do Windows Explorer você terá acesso a muitas funções de gerenciamento como criar pastas, excluir, renomear, excluir históricos, ter acesso ao prompt de comando entre outras funcionalidades que aparecem sempre que você selecionar algum arquivo.

A coluna do lado esquerdo te dá acesso direto para tudo que você quer encontrar no computador. As pastas mais utilizadas são as de Download, documentos e imagens.

Operações básicas com arquivos do Windows Explorer

- **Criar pasta:** clicar no local que quer criar a pasta e clicar com o botão direito do mouse e ir em novo > criar pasta e nomear ela. Você pode criar uma pasta dentro de outra pasta para organizar melhor seus arquivos. Caso você queira salvar dentro de uma mesma pasta um arquivo com o mesmo nome, só será possível se tiver extensão diferente. Ex.: maravilha.png e maravilha.doc

Independente de uma pasta estar vazia ou não, ela permanecerá no sistema mesmo que o computador seja reiniciado

- **Copiar:** selecione o arquivo com o mouse e clique Ctrl + C e vá para a pasta que quer colar a cópia e clique Ctrl +V. Pode também clicar com o botão direito do mouse selecionar copiar e ir para o local que quer copiar e clicar novamente como o botão direito do mouse e selecionar colar.

- **Excluir:** pode selecionar o arquivo e apertar a tecla delete ou clicar no botão direito do mouse e selecionar excluir

- **Organizar:** você pode organizar do jeito que quiser como, por exemplo, ícones grandes, ícones pequenos, listas, conteúdos, lista com detalhes. Estas funções estão na barra de cima em exibir ou na mesma barra do lado direito.

- **Movimentar:** você pode movimentar arquivos e pastas clicando Ctrl + X no arquivo ou pasta e ir para onde você quer colar o arquivo e Clicar Ctrl + V ou clicar com o botão direito do mouse e selecionar recortar e ir para o local de destino e clicar novamente no botão direito do mouse e selecionar colar.

Localizando Arquivos e Pastas

No Windows Explorer tem duas:

Tem uma barra de pesquisa acima na qual você digita o arquivo ou pasta que procura ou na mesma barra tem uma opção de Pesquisar. Clicando nesta opção terão mais opções para você refinar a sua busca.

O computador é uma máquina ou dispositivo capaz de executar uma sequência de instruções definidas pelo homem para gerar um determinado resultado, o qual atenda a uma necessidade específica, como por exemplo, realizar cálculos, gerar relatórios, etc.³

Para ser considerado um computador ele precisa ter processador, memória e dispositivos de entrada e/ou saída, que podem ser utilizados de modo eficiente na solução dos tipos de problemas os quais possuem uma grande complexidade ou um grande volume de dados.

A arquitetura de computadores se refere ao comportamento de um sistema computacional visível para o programador, ou seja, aos aspectos relacionados com a execução lógica de um programa. A organização de computadores se refere às unidades estruturais e seus relacionamentos lógicos e eletrônicos⁴.

Os computadores eletrônicos digitais são desenvolvidos a partir de circuitos eletrônicos e são capazes de realizar cálculos, operações lógicas e movimentação de dados entre o processador, seus dispositivos de armazenamento e de entrada e saída.

Um computador é capaz de realizar basicamente quatro operações:

- Processamento de dados.
- Armazenamento de dados.
- Movimentação de dados.
- Controle.

O termo “dado”, normalmente é usado para definir a matéria-prima originalmente obtida e, a expressão “informação”, é usada, normalmente, para definir o resultado do processamento, ou seja, é o dado processado⁵.

A principal tarefa do computador é o processamento de dados. O computador é capaz de fazer inúmeros cálculos para manipular os dados. Esta manipulação chama-se processamento e as informações iniciais recebem a denominação de dados.

As etapas básicas de um processamento de dados estão descritas na figura a seguir:

3 FÁVERO, E. M. de B. Arquitetura de Computadores. Frederico Westphalen, RS, 2013.

4 (STALLINGS, 2010).

5 (MONTEIRO, 2007).

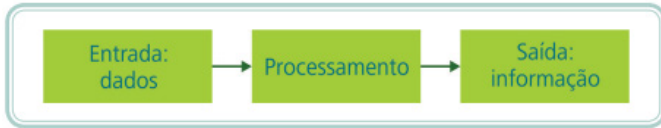


Figura 1: Etapas do processamento de dados.

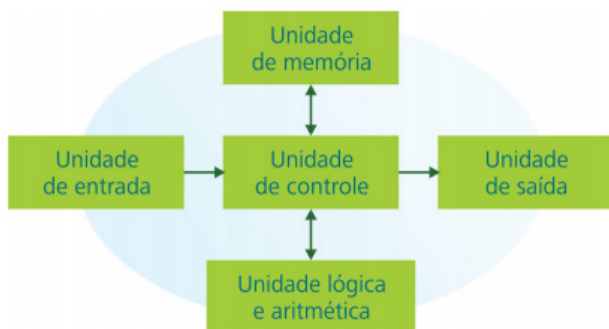
Fonte: CTISM, adaptado dos autores.

O computador é o responsável por processar os dados e transformá-los em informação, através da execução de instruções em linguagem de máquina (baixo nível) que o processador é capaz de executar.

Para o computador resolver um problema, é necessário criar um algoritmo computacional, composto por uma sequência de passos ou ações que determinam a solução do problema e a respectiva codificação, usando uma linguagem de alto nível, que é mais fácil de ser escrita. Essa codificação transforma o algoritmo num programa (software).

Os computadores convencionais baseiam-se no modelo idealizado por Von Neumann, em 1946, baseado em cinco componentes principais⁶:

- Unidade de entrada: provê instruções e dados ao sistema.
- Unidade de memória: armazena os dados do sistema.
- Unidade lógica e aritmética: processa os dados.
- Unidade de controle: controla a execução das instruções e o processamento dos dados.
- Unidade de saída: apresenta os resultados dos dados processados.



Modelo Von Neumann de um computador digital.

Fonte: CTISM, adaptado de Murdocca; Heuring, 2000.

Um computador de mesa (desktop) típico apresenta uma configuração com um gabinete contendo a fonte de alimentação, uma placa-mãe com processador, memória, controlador de vídeo, áudio e rede, uma unidade de disco rígido (HD – Hard Drive), conectados a um monitor (LCD ou LED), um teclado, um mouse e uma caixa de som.



Desktop.

Fonte: <https://www.notebookonline.org/2014/11/28/as-vantagens-de-comprar-um-computador-de-mesa>

6 (MURDOCCA; HEURING, 2000):

SISTEMAS OPERACIONAIS MODERNOS (UBUNTU LINUX E WINDOWS 11)

LINUX - UBUNTU

Alguns Conceitos Importantes Sobre Software [Fonte: <http://wiki.ubuntu-br.org/GuiaIntrodutorio>]

GNU

O Projeto GNU, pronúncia gui-nú, foi lançado em 1984 para desenvolver um sistema operacional completo, no estilo UNIX, compreendido como software livre: o sistema GNU. Variantes do sistema operacional GNU, que usam o Kernel Linux, são hoje em dia amplamente usados.

O projeto GNU é fortemente ligado à filosofia do software livre, que é central aos projetos que derivam do mesmo, como o Ubuntu. O conceito de software livre é explicado mais abaixo, assim como o do GNU/Linux em página específica.

CA - Código Aberto

O software chamado de código aberto, ou open source em inglês, é um tipo de software cujo código fonte é visível publicamente. O software de código aberto respeita as quatro liberdades definidas pela Free Software Foundation. Porém, não estabelece certas restrições como as contidas na GPL. É advogado pela Iniciativa do Código Aberto (Open Source Initiative).

GPL - Licença Pública Geral

GNU General Public License (Licença Pública Geral), GNU GPL ou simplesmente GPL, é a designação da licença para software livre idealizada por Richard Stallman no final da década de 1980, no âmbito do projecto GNU da Free Software Foundation (FSF).

A GPL é a licença com maior utilização por parte dos projetos de software livre, em grande parte devido à sua adoção para o Linux.

Software Comercial

Software comercial é o software desenvolvido por uma empresa com o objetivo de lucrar com sua utilização. Note que comercial e proprietário não são o mesmo. A maioria dos softwares comerciais são proprietários, mas existem softwares livres que são comerciais, e existem softwares não-livres não-comerciais.

Software Proprietário

Software proprietário é aquele cuja cópia, redistribuição ou modificação são em alguma medida proibidas pelo seu criador ou distribuidor. A expressão foi cunhada em oposição à idéia de software livre.

Normalmente, a fim de que se possa utilizar, copiar, ter acesso ao código-fonte ou redistribuir, deve-se solicitar permissão ao proprietário, ou pagar para poder fazê-lo: seria necessário, portanto, adquirir uma licença, tradicionalmente onerosa, para cada uma destas ações.

Alguns conhecidos softwares proprietários são: Microsoft Windows, Real Player, Adobe Photoshop, Mac OS, Winzip, algumas versões do UNIX, entre outros.

SL - Software Livre

É uma questão de liberdade, não de preço. Para entender o conceito, você deve pensar em "liberdade de expressão", não em "cerveja grátis".

"Software livre" refere-se à liberdade dos usuários executarem, copiarem, distribuírem, estudarem, modificarem e aperfeiçoarem o software. Mais precisamente, ele se refere a quatro tipos de liber-

Proposições Compostas – Conectivos

As proposições compostas são formadas por proposições simples ligadas por conectivos, aos quais formam um valor lógico, que podemos vê na tabela a seguir:

OPERAÇÃO	CONECTIVO	ESTRUTURA LÓGICA	TABELA VERDADE															
Negação	\sim	Não p	<table border="1"> <tr> <td>p</td> <td>$\sim p$</td> </tr> <tr> <td>V</td> <td>F</td> </tr> <tr> <td>F</td> <td>V</td> </tr> </table>	p	$\sim p$	V	F	F	V									
p	$\sim p$																	
V	F																	
F	V																	
Conjunção	\wedge	p e q	<table border="1"> <tr> <td>p</td> <td>q</td> <td>$p \wedge q$</td> </tr> <tr> <td>V</td> <td>V</td> <td>V</td> </tr> <tr> <td>V</td> <td>F</td> <td>F</td> </tr> <tr> <td>F</td> <td>V</td> <td>F</td> </tr> <tr> <td>F</td> <td>F</td> <td>F</td> </tr> </table>	p	q	$p \wedge q$	V	V	V	V	F	F	F	V	F	F	F	F
p	q	$p \wedge q$																
V	V	V																
V	F	F																
F	V	F																
F	F	F																
Disjunção Inclusiva	\vee	p ou q	<table border="1"> <tr> <td>p</td> <td>q</td> <td>$p \vee q$</td> </tr> <tr> <td>V</td> <td>V</td> <td>V</td> </tr> <tr> <td>V</td> <td>F</td> <td>V</td> </tr> <tr> <td>F</td> <td>V</td> <td>V</td> </tr> <tr> <td>F</td> <td>F</td> <td>F</td> </tr> </table>	p	q	$p \vee q$	V	V	V	V	F	V	F	V	V	F	F	F
p	q	$p \vee q$																
V	V	V																
V	F	V																
F	V	V																
F	F	F																
Disjunção Exclusiva	$\underline{\vee}$	Ou p ou q	<table border="1"> <tr> <td>p</td> <td>q</td> <td>$p \underline{\vee} q$</td> </tr> <tr> <td>V</td> <td>V</td> <td>F</td> </tr> <tr> <td>V</td> <td>F</td> <td>V</td> </tr> <tr> <td>F</td> <td>V</td> <td>V</td> </tr> <tr> <td>F</td> <td>F</td> <td>F</td> </tr> </table>	p	q	$p \underline{\vee} q$	V	V	F	V	F	V	F	V	V	F	F	F
p	q	$p \underline{\vee} q$																
V	V	F																
V	F	V																
F	V	V																
F	F	F																
Condicional	\rightarrow	Se p então q	<table border="1"> <tr> <td>p</td> <td>q</td> <td>$p \rightarrow q$</td> </tr> <tr> <td>V</td> <td>V</td> <td>V</td> </tr> <tr> <td>V</td> <td>F</td> <td>F</td> </tr> <tr> <td>F</td> <td>V</td> <td>V</td> </tr> <tr> <td>F</td> <td>F</td> <td>V</td> </tr> </table>	p	q	$p \rightarrow q$	V	V	V	V	F	F	F	V	V	F	F	V
p	q	$p \rightarrow q$																
V	V	V																
V	F	F																
F	V	V																
F	F	V																
Bicondicional	\leftrightarrow	p se e somente se q	<table border="1"> <tr> <td>p</td> <td>q</td> <td>$p \leftrightarrow q$</td> </tr> <tr> <td>V</td> <td>V</td> <td>V</td> </tr> <tr> <td>V</td> <td>F</td> <td>F</td> </tr> <tr> <td>F</td> <td>V</td> <td>F</td> </tr> <tr> <td>F</td> <td>F</td> <td>V</td> </tr> </table>	p	q	$p \leftrightarrow q$	V	V	V	V	F	F	F	V	F	F	F	V
p	q	$p \leftrightarrow q$																
V	V	V																
V	F	F																
F	V	F																
F	F	V																

Em síntese temos a tabela verdade das proposições que facilitará na resolução de diversas questões

		Disjunção	Conjunção	Condicional	Bicondicional
p	q	$p \vee q$	$p \wedge q$	$p \rightarrow q$	$p \leftrightarrow q$
V	V	V	V	V	V
V	F	V	F	F	F
F	V	V	F	V	F
F	F	F	F	V	V

Exemplo:
(MEC – CONHECIMENTOS BÁSICOS PARA OS POSTOS 9,10,11 E 16 – CESPE)

	P	Q	R
①	V	V	V
②	F	V	V
③	V	F	V
④	F	F	V
⑤	V	V	F
⑥	F	V	F
⑦	V	F	F
⑧	F	F	F

A figura acima apresenta as colunas iniciais de uma tabela-verdade, em que P, Q e R representam proposições lógicas, e V e F correspondem, respectivamente, aos valores lógicos verdadeiro e falso.

Com base nessas informações e utilizando os conectivos lógicos usuais, julgue o item subsecutivo.

A última coluna da tabela-verdade referente à proposição lógica $P \vee (Q \leftrightarrow R)$ quando representada na posição horizontal é igual a

	①	②	③	④	⑤	⑥	⑦	⑧
$P \vee (Q \leftrightarrow R)$	V	V	V	F	V	F	V	V

- () Certo
() Errado

Resolução:

$P \vee (Q \leftrightarrow R)$, montando a tabela verdade temos:

R	Q	P	[P	v	(Q	\leftrightarrow	R)]
V	V	V	V	V	V	V	V
V	V	F	F	V	V	V	V
V	F	V	V	V	F	F	V
V	F	F	F	F	F	F	V
F	V	V	V	V	V	F	F
F	V	F	F	F	V	F	F
F	F	V	V	V	F	V	F
F	F	F	F	V	F	V	F

Resposta: Certo

CLAREZA	PRECISÃO
<p>Para a obtenção de clareza, sugere-se:</p> <p>a) utilizar palavras e expressões simples, em seu sentido comum, salvo quando o texto versar sobre assunto técnico, hipótese em que se utilizará nomenclatura própria da área;</p> <p>b) usar frases curtas, bem estruturadas; apresentar as orações na ordem direta e evitar intercalações excessivas. Em certas ocasiões, para evitar ambiguidade, sugere-se a adoção da ordem inversa da oração;</p> <p>c) buscar a uniformidade do tempo verbal em todo o texto;</p> <p>d) não utilizar regionalismos e neologismos;</p> <p>e) pontuar adequadamente o texto;</p> <p>f) explicitar o significado da sigla na primeira referência a ela; e</p> <p>g) utilizar palavras e expressões em outro idioma apenas quando indispensáveis, em razão de serem designações ou expressões de uso já consagrado ou de não terem exata tradução. Nesse caso, grafe-as em <i>itálico</i>.</p>	<p>O atributo da precisão complementa a clareza e caracteriza-se por:</p> <p>a) articulação da linguagem comum ou técnica para a perfeita compreensão da ideia veiculada no texto;</p> <p>b) manifestação do pensamento ou da ideia com as mesmas palavras, evitando o emprego de sinonímia com propósito meramente estilístico; e</p> <p>c) escolha de expressão ou palavra que não confira duplo sentido ao texto.</p>

Por sua vez, ser **objetivo** é ir diretamente ao assunto que se deseja abordar, sem voltas e sem redundâncias. Para conseguir isso, é fundamental que o redator saiba de antemão qual é a ideia principal e quais são as secundárias. A objetividade conduz o leitor ao contato mais direto com o assunto e com as informações, sem subterfúgios, sem excessos de palavras e de ideias. É errado supor que a objetividade suprime a delicadeza de expressão ou torna o texto rude e grosseiro.

Conciso é o texto que consegue transmitir o máximo de informações com o mínimo de palavras. Não se deve de forma alguma entendê-la como economia de pensamento, isto é, não se deve eliminar passagens substanciais do texto com o único objetivo de reduzi-lo em tamanho. Trata-se, exclusivamente, de excluir palavras inúteis, redundâncias e passagens que nada acrescentem ao que já foi dito.

É indispensável que o texto tenha coesão e coerência. Tais atributos favorecem a conexão, a ligação, a harmonia entre os elementos de um texto. Percebe-se que o texto tem coesão e coerência quando se lê um texto e se verifica que as palavras, as frases e os parágrafos estão entrelaçados, dando continuidade uns aos outros. Alguns mecanismos que estabelecem a coesão e a coerência de um texto são:

- Referência (termos que se relacionam a outros necessários à sua interpretação);
- Substituição (colocação de um item lexical no lugar de outro ou no lugar de uma oração);
- Elipse (omissão de um termo recuperável pelo contexto);
- Uso de conjunção (estabelecer ligação entre orações, períodos ou parágrafos).

A redação oficial é elaborada **sempre** em nome do serviço público e sempre em atendimento ao interesse geral dos cidadãos. Sendo assim, os assuntos objetos dos expedientes oficiais não devem ser tratados de outra forma que não a estritamente impessoal.

As comunicações administrativas devem ser sempre formais, isto é, obedecer a certas regras de forma. Isso é válido tanto para as comunicações feitas em meio eletrônico, quanto para os eventuais documentos impressos. Recomendações:

- A língua culta é contra a pobreza de expressão e não contra a sua simplicidade;
- O uso do padrão culto não significa empregar a língua de modo rebuscado ou utilizar figuras de linguagem próprias do estilo literário;
- A consulta ao dicionário e à gramática é imperativa na redação de um bom texto.

O único pronome de tratamento utilizado na comunicação com agentes públicos federais é “senhor”, independentemente do nível hierárquico, da natureza do cargo ou da função ou da ocasião.

Obs. O pronome de tratamento é flexionado para o feminino e para o plural.

- São formas de tratamento vedadas:
- I - Vossa Excelência ou Excelentíssimo;
 - II - Vossa Senhoria;
 - III - Vossa Magnificência;
 - IV - doutor;
 - V - ilustre ou ilustríssimo;
 - VI - digno ou digníssimo; e
 - VII - respeitável.

Todavia, o agente público federal que exigir o uso dos pronomes de tratamento, mediante invocação de normas especiais referentes ao cargo ou carreira, deverá tratar o interlocutor do mesmo modo. Ademais, é vedado negar a realização de ato administrativo ou admoestar o interlocutor nos autos do expediente caso haja erro na forma de tratamento empregada.

O endereçamento das comunicações dirigidas a agentes públicos federais não conterà pronome de tratamento ou o nome do agente público. Poderão constar o pronome de tratamento e o nome do destinatário nas hipóteses de:

- I – A mera indicação do cargo ou da função e do setor da administração ser insuficiente para a identificação do destinatário; ou
- II - A correspondência ser dirigida à pessoa de agente público específico.

Até a segunda edição deste Manual, havia três tipos de expedientes que se diferenciavam antes pela finalidade do que pela forma: o ofício, o aviso e o memorando. Com o objetivo de uniformizá-los, deve-se adotar nomenclatura e diagramação únicas, que sigam o que chamamos de padrão ofício.

Consistem em partes do documento no padrão ofício:

- **Cabeçalho:** O cabeçalho é utilizado apenas na primeira página do documento, centralizado na área determinada pela formatação. No cabeçalho deve constar o Brasão de Armas da República no topo da página; nome do órgão principal; nomes dos órgãos secundários, quando necessários, da maior para a menor hierarquia; espaçamento entrelinhas simples (1,0). Os dados do órgão, tais como endereço, telefone, endereço de correspondência eletrônica, sítio eletrônico oficial da instituição, podem ser informados no rodapé do documento, centralizados.

- **Identificação do expediente:**
 - a) nome do documento: tipo de expediente por extenso, com todas as letras maiúsculas;

b) indicação de numeração: abreviatura da palavra “número”, padronizada como N^o;

c) informações do documento: número, ano (com quatro dígitos) e siglas usuais do setor que expede o documento, da menor para a maior hierarquia, separados por barra (/);

d) alinhamento: à margem esquerda da página.

• Local e data:

a) composição: local e data do documento;

b) informação de local: nome da cidade onde foi expedido o documento, seguido de vírgula. Não se deve utilizar a sigla da unidade da federação depois do nome da cidade;

c) dia do mês: em numeração ordinal se for o primeiro dia do mês e em numeração cardinal para os demais dias do mês. Não se deve utilizar zero à esquerda do número que indica o dia do mês;

d) nome do mês: deve ser escrito com inicial minúscula;

e) pontuação: coloca-se ponto-final depois da data;

f) alinhamento: o texto da data deve ser alinhado à margem direita da página.

• Endereçamento: O endereçamento é a parte do documento que informa quem receberá o expediente. Nele deverão constar :

a) vocativo;

b) nome: nome do destinatário do expediente;

c) cargo: cargo do destinatário do expediente;

d) endereço: endereço postal de quem receberá o expediente, dividido em duas linhas: primeira linha: informação de localidade/ logradouro do destinatário ou, no caso de ofício ao mesmo órgão, informação do setor; segunda linha: CEP e cidade/unidade da federação, separados por espaço simples. Na separação entre cidade e unidade da federação pode ser substituída a barra pelo ponto ou pelo travessão. No caso de ofício ao mesmo órgão, não é obrigatória a informação do CEP, podendo ficar apenas a informação da cidade/unidade da federação;

e) alinhamento: à margem esquerda da página.

• Assunto: O assunto deve dar uma ideia geral do que trata o documento, de forma sucinta. Ele deve ser grafado da seguinte maneira:

a) título: a palavra Assunto deve anteceder a frase que define o conteúdo do documento, seguida de dois-pontos;

b) descrição do assunto: a frase que descreve o conteúdo do documento deve ser escrita com inicial maiúscula, não se deve utilizar verbos e sugere-se utilizar de quatro a cinco palavras;

c) destaque: todo o texto referente ao assunto, inclusive o título, deve ser destacado em negrito;

d) pontuação: coloca-se ponto-final depois do assunto;

e) alinhamento: à margem esquerda da página.

• Texto:

NOS CASOS EM QUE NÃO SEJA USADO PARA ENCAMINHAMENTO DE DOCUMENTOS, O EXPEDIENTE DEVE CONTER A SEGUINTE ESTRUTURA:	QUANDO FOREM USADOS PARA ENCAMINHAMENTO DE DOCUMENTOS, A ESTRUTURA É MODIFICADA:
<p>a) introdução: em que é apresentado o objetivo da comunicação. Evite o uso das formas: Tenho a honra de, Tenho o prazer de, Cumpre-me informar que. Prefira empregar a forma direta: Informo, Solicito, Comunico;</p> <p>b) desenvolvimento: em que o assunto é detalhado; se o texto contiver mais de uma ideia sobre o assunto, elas devem ser tratadas em parágrafos distintos, o que confere maior clareza à exposição; e</p> <p>c) conclusão: em que é afirmada a posição sobre o assunto.</p>	<p>a) introdução: deve iniciar com referência ao expediente que solicitou o encaminhamento. Se a remessa do documento não tiver sido solicitada, deve iniciar com a informação do motivo da comunicação, que é encaminhar, indicando a seguir os dados completos do documento encaminhado (tipo, data, origem ou signatário e assunto de que se trata) e a razão pela qual está sendo encaminhado;</p> <p>b) desenvolvimento: se o autor da comunicação desejar fazer algum comentário a respeito do documento que encaminha, poderá acrescentar parágrafos de desenvolvimento. Caso contrário, não há parágrafos de desenvolvimento em expediente usado para encaminhamento de documentos.</p>

Em qualquer uma das duas estruturas, o texto do documento deve ser formatado da seguinte maneira:

a) alinhamento: justificado;

b) espaçamento entre linhas: simples;

c) parágrafos: espaçamento entre parágrafos: de 6 pontos após cada parágrafo; recuo de parágrafo: 2,5 cm de distância da margem esquerda; numeração dos parágrafos: apenas quando o documento tiver três ou mais parágrafos, desde o primeiro parágrafo. Não se numeram o vocativo e o fecho;

d) fonte: Calibri ou Carlito; corpo do texto: tamanho 12 pontos; citações recuadas: tamanho 11 pontos; notas de Rodapé: tamanho 10 pontos.

e) símbolos: para símbolos não existentes nas fontes indicadas, pode-se utilizar as fontes Symbol e Wingdings.

• Fechos para comunicações: O fecho das comunicações oficiais objetiva, além da finalidade óbvia de arrematar o texto, saudar o destinatário.

a) Para autoridades de hierarquia superior a do remetente, inclusive o Presidente da República: Respeitosamente,

b) Para autoridades de mesma hierarquia, de hierarquia inferior ou demais casos: Atenciosamente,

• Identificação do signatário: Excluídas as comunicações assinadas pelo Presidente da República, todas as demais comunicações oficiais devem informar o signatário segundo o padrão:

a) nome: nome da autoridade que as expede, grafado em letras maiúsculas, sem negrito. Não se usa linha acima do nome do signatário;