



LAGOA GRANDE - PE

PREFEITURA MUNICIPAL DE LAGOA GRANDE
- PERNAMBUCO

Auxiliar Administrativo
Educativo / Assistente
Administrativo
Educativo

EDITAL Nº 01/2024, DE 12 DE ABRIL DE 2024.

CÓD: SL-157AB-24
7908433253150

Língua Portuguesa

1. Interpretação de texto	7
2. Ortografia oficial	10
3. Acentuação gráfica.....	11
4. Pontuação.....	13
5. Emprego das classes de palavras: substantivo, adjetivo, numeral, pronome, verbo, advérbio, preposição e conjunção: emprego e sentido que imprimem às relações que estabelecem	15
6. Vozes verbais: ativa e passiva	26
7. Colocação pronominal	26
8. Concordância verbal e nominal	27
9. Regência verbal e nominal.....	28
10. Crase	31
11. Sinônimos, antônimos e parônimos; Sentido próprio e figurado das palavras.....	31

Raciocínio Lógico

1. Princípio da Regressão ou Reversão	45
2. Lógica dedutiva, argumentativa e quantitativa.....	45
3. Lógica matemática qualitativa	50
4. Sequências lógicas envolvendo números, letras e figuras	53
5. Geometria básica	54
6. Álgebra básica e sistemas lineares.....	64
7. Calendários	78
8. Numeração	79
9. Razões especiais	81
10. Análise combinatória e probabilidade	82
11. Progressões aritmética e geométrica.....	86
12. Conjuntos: as relações de pertinência, inclusão e igualdade; operações entre conjuntos, união, interseção e diferença	88
13. Comparações	91

Conhecimentos Específicos Auxiliar Administrativo Educacional / Assistente Administrativo Educacional

1. Noções da Administração pública.....	97
2. Noções de Direito Administrativo	100
3. Licitações	104
4. Noções Atos Administrativos	116

ÍNDICE

5. Contratos Administrativos	127
6. Serviços Públicos.....	142
7. Servidores Públicos	154
8. Controle da Administração	165
9. Correspondência Oficial. Redação Oficial	169
10. Formas De Tratamento	181
11. Expressões e Vocábulo Latino de uso frequente nas Comunicações Administrativas Oficiais.....	181
12. Modelos e/ou Documentos utilizados	182
13. Cuidados com o ambiente de trabalho.....	196
14. Noções de segurança e higiene do trabalho.....	199
15. Lei nº 4.886/65.	203
16. Lei nº 8.666/93	207

Noções de Informática

1. Hardware: Dispositivos de Armazenamento, Memórias e Periféricos.....	253
2. Sistemas Operacionais Windows/Linux: conceito de pastas, diretórios, arquivos e atalhos, área de trabalho, área de transferência, manipulação de arquivos e pastas, uso dos menus, programas e aplicativos, interação com o conjunto de aplicativos.....	256
3. Editor de Textos: LibreOffice/Apache OpenOffice – Writer: estrutura básica dos documentos, edição e formatação de textos, cabeçalhos, parágrafos, fontes, colunas, marcadores simbólicos e numéricos, tabelas, impressão, controle de quebras e numeração de páginas, legendas, índices, inserção de objetos, campos predefinidos, caixas de texto.....	281
4. Planilhas Eletrônicas: LibreOffice/Apache OpenOffice – Calc: estrutura básica das planilhas, conceitos de células, linhas, colunas, pastas e gráficos, elaboração de tabelas e gráficos, uso de fórmulas, funções e macros, impressão, inserção de objetos, campos predefinidos, controle de quebras e numeração de páginas, obtenção de dados externos, classificação de dados...	286
5. Correio Eletrônico - ThunderBird/Webmail: uso de correio eletrônico, preparo e envio de mensagens, anexação de arquivos.....	291
6. Ferramentas de Comunicações e Reuniões On-line: Microsoft Teams, Google Meet, Zoom, Skype, Google Hangout.....	292
7. Internet: Intranet, Extranet, Protocolo e Serviço, Sítios de Busca e Pesquisa na internet, nuvem e redes sociais; Navegadores - Mozilla Firefox/Google Chrome - Internet: Navegação Internet, conceitos de URL, links, sites, busca e impressão de páginas.....	300
8. Segurança da Informação: Princípios de Segurança, Confidencialidade e Assinatura	310
9. Tecnologia da informação e segurança de dados	312

LÍNGUA PORTUGUESA

INTERPRETAÇÃO DE TEXTO

Definição Geral

Embora correlacionados, esses conceitos se distinguem, pois sempre que compreendemos adequadamente um texto e o objetivo de sua mensagem, chegamos à interpretação, que nada mais é do que as conclusões específicas. Exemplificando, sempre que nos é exigida a compreensão de uma questão em uma avaliação, a resposta será localizada no próprio no texto, posteriormente, ocorre a interpretação, que é a leitura e a conclusão fundamentada em nossos conhecimentos prévios.

Compreensão de Textos

Resumidamente, a compreensão textual consiste na análise do que está explícito no texto, ou seja, na identificação da mensagem. É assimilar (uma devida coisa) intelectualmente, fazendo uso da capacidade de entender, atinar, perceber, compreender. Compreender um texto é apreender de forma objetiva a mensagem transmitida por ele. Portanto, a compreensão textual envolve a decodificação da mensagem que é feita pelo leitor. Por exemplo, ao ouvirmos uma notícia, automaticamente compreendemos a mensagem transmitida por ela, assim como o seu propósito comunicativo, que é informar o ouvinte sobre um determinado evento.

Interpretação de Textos

É o entendimento relacionado ao conteúdo, ou melhor, os resultados aos quais chegamos por meio da associação das ideias e, em razão disso, sobressai ao texto. Resumidamente, interpretar é decodificar o sentido de um texto por indução.

A interpretação de textos compreende a habilidade de se chegar a conclusões específicas após a leitura de algum tipo de texto, seja ele escrito, oral ou visual.

Grande parte da bagagem interpretativa do leitor é resultado da leitura, integrando um conhecimento que foi sendo assimilado ao longo da vida. Dessa forma, a interpretação de texto é subjetiva, podendo ser diferente entre leitores.

Exemplo de compreensão e interpretação de textos

Para compreender melhor a compreensão e interpretação de textos, analise a questão abaixo, que aborda os dois conceitos em um texto misto (verbal e visual):

FGV > SEDUC/PE > Agente de Apoio ao Desenvolvimento Escolar Especial > 2015

Português > Compreensão e interpretação de textos

A imagem a seguir ilustra uma campanha pela inclusão social.



“A Constituição garante o direito à educação para todos e a inclusão surge para garantir esse direito também aos alunos com deficiências de toda ordem, permanentes ou temporárias, mais ou menos severas.”

A partir do fragmento acima, assinale a afirmativa **incorreta**.

- (A) A inclusão social é garantida pela Constituição Federal de 1988.
- (B) As leis que garantem direitos podem ser mais ou menos severas.
- (C) O direito à educação abrange todas as pessoas, deficientes ou não.
- (D) Os deficientes temporários ou permanentes devem ser incluídos socialmente.
- (E) “Educação para todos” inclui também os deficientes.

Comentário da questão:

Em “A” o texto é sobre direito à educação, incluindo as pessoas com deficiência, ou seja, inclusão de pessoas na sociedade. = afirmativa correta.

Em “B” o complemento “mais ou menos severas” se refere à “deficiências de toda ordem”, não às leis. = afirmativa incorreta.

Em “C” o advérbio “também”, nesse caso, indica a inclusão/adição das pessoas portadoras de deficiência ao direito à educação, além das que não apresentam essas condições. = afirmativa correta.

Em “D” além de mencionar “deficiências de toda ordem”, o texto destaca que podem ser “permanentemente ou temporárias”. = afirmativa correta.

Em “E” este é o tema do texto, a inclusão dos deficientes. = afirmativa correta.

Resposta: Logo, a Letra B é a resposta Certa para essa questão, visto que é a única que contém uma afirmativa incorreta sobre o texto.

IDENTIFICANDO O TEMA DE UM TEXTO

O tema é a ideia principal do texto. É com base nessa ideia principal que o texto será desenvolvido. Para que você consiga identificar o tema de um texto, é necessário relacionar as diferentes informações de forma a construir o seu sentido global, ou seja, você precisa relacionar as múltiplas partes que compõem um todo significativo, que é o texto.

Em muitas situações, por exemplo, você foi estimulado a ler um texto por sentir-se atraído pela temática resumida no título. Pois o título cumpre uma função importante: antecipar informações sobre o assunto que será tratado no texto.

Em outras situações, você pode ter abandonado a leitura porque achou o título pouco atraente ou, ao contrário, sentiu-se atraído pelo título de um livro ou de um filme, por exemplo. É muito comum as pessoas se interessarem por temáticas diferentes, dependendo do sexo, da idade, escolaridade, profissão, preferências pessoais e experiência de mundo, entre outros fatores.

Mas, sobre que tema você gosta de ler? Esportes, namoro, sexualidade, tecnologia, ciências, jogos, novelas, moda, cuidados com o corpo? Perceba, portanto, que as temáticas são praticamente infinitas e saber reconhecer o tema de um texto é condição essencial para se tornar um leitor hábil. Vamos, então, começar nossos estudos?

Propomos, inicialmente, que você acompanhe um exercício bem simples, que, intuitivamente, todo leitor faz ao ler um texto: reconhecer o seu tema. Vamos ler o texto a seguir?

CACHORROS

Os zoólogos acreditam que o cachorro se originou de uma espécie de lobo que vivia na Ásia. Depois os cães se juntaram aos seres humanos e se espalharam por quase todo o mundo. Essa amizade começou há uns 12 mil anos, no tempo em que as pessoas precisavam caçar para se alimentar. Os cachorros perceberam que, se não atacassem os humanos, podiam ficar perto deles e comer a comida que sobrava. Já os homens descobriram que os cachorros podiam ajudar a caçar, a cuidar de rebanhos e a tomar conta da casa, além de serem ótimos companheiros. Um colaborava com o outro e a parceria deu certo.

Ao ler apenas o título “Cachorros”, você deduziu sobre o possível assunto abordado no texto. Embora você imagine que o texto vai falar sobre cães, você ainda não sabia exatamente o que ele falaria sobre cães. Repare que temos várias informações ao longo do texto: a hipótese dos zoólogos sobre a origem dos cães, a associação entre eles e os seres humanos, a disseminação dos cães pelo mundo, as vantagens da convivência entre cães e homens.

As informações que se relacionam com o tema chamamos de subtemas (ou ideias secundárias). Essas informações se integram, ou seja, todas elas caminham no sentido de estabelecer uma unidade de sentido. Portanto, pense: sobre o que exatamente esse texto fala? Qual seu assunto, qual seu tema? Certamente você chegou à conclusão de que o texto fala sobre a relação entre homens e cães. Se foi isso que você pensou, parabéns! Isso significa que você foi capaz de identificar o tema do texto!

Fonte: <https://portuguesrapido.com/tema-ideia-central-e-ideias-secundarias/>

IDENTIFICAÇÃO DE EFEITOS DE IRONIA OU HUMOR EM TEXTOS VARIADOS**Ironia**

Ironia é o recurso pelo qual o emissor diz o contrário do que está pensando ou sentindo (ou por pudor em relação a si próprio ou com intenção depreciativa e sarcástica em relação a outrem).

A ironia consiste na utilização de determinada palavra ou expressão que, em um outro contexto diferente do usual, ganha um novo sentido, gerando um efeito de humor.

Exemplo:



Na construção de um texto, ela pode aparecer em três modos: ironia verbal, ironia de situação e ironia dramática (ou satírica).

Ironia verbal

Ocorre quando se diz algo pretendendo expressar outro significado, normalmente oposto ao sentido literal. A expressão e a intenção são diferentes.

Exemplo: Você foi tão bem na prova! Tirou um zero incrível!

Ironia de situação

A intenção e resultado da ação não estão alinhados, ou seja, o resultado é contrário ao que se espera ou que se planeja.

Exemplo: Quando num texto literário uma personagem planeja uma ação, mas os resultados não saem como o esperado. No livro “Memórias Póstumas de Brás Cubas”, de Machado de Assis, a personagem título tem obsessão por ficar conhecida. Ao longo da vida, tenta de muitas maneiras alcançar a notoriedade sem suces-

so. Após a morte, a personagem se torna conhecida. A ironia é que planejou ficar famoso antes de morrer e se tornou famoso após a morte.

Ironia dramática (ou satírica)

A ironia dramática é um efeito de sentido que ocorre nos textos literários quando o leitor, a audiência, tem mais informações do que tem um personagem sobre os eventos da narrativa e sobre intenções de outros personagens. É um recurso usado para aprofundar os significados ocultos em diálogos e ações e que, quando captado pelo leitor, gera um clima de suspense, tragédia ou mesmo comédia, visto que um personagem é posto em situações que geram conflitos e mal-entendidos porque ele mesmo não tem ciência do todo da narrativa.

Exemplo: Em livros com narrador onisciente, que sabe tudo o que se passa na história com todas as personagens, é mais fácil aparecer esse tipo de ironia. A peça como Romeu e Julieta, por exemplo, se inicia com a fala que relata que os protagonistas da história irão morrer em decorrência do seu amor. As personagens agem ao longo da peça esperando conseguir atingir seus objetivos, mas a plateia já sabe que eles não serão bem-sucedidos.

Humor

Nesse caso, é muito comum a utilização de situações que pareçam cômicas ou surpreendentes para provocar o efeito de humor.

Situações cômicas ou potencialmente humorísticas compartilham da característica do efeito surpresa. O humor reside em ocorrer algo fora do esperado numa situação.

Há diversas situações em que o humor pode aparecer. Há as tirinhas e charges, que aliam texto e imagem para criar efeito cômico; há anedotas ou pequenos contos; e há as crônicas, frequentemente acessadas como forma de gerar o riso.

Os textos com finalidade humorística podem ser divididos em quatro categorias: anedotas, cartuns, tiras e charges.

Exemplo:



ANÁLISE E A INTERPRETAÇÃO DO TEXTO SEGUNDO O GÊNERO EM QUE SE INSCREVE

Compreender um texto trata da análise e decodificação do que de fato está escrito, seja das frases ou das ideias presentes. Interpretar um texto, está ligado às conclusões que se pode chegar ao conectar as ideias do texto com a realidade. Interpretação trabalha com a subjetividade, com o que se entendeu sobre o texto.

Interpretar um texto permite a compreensão de todo e qualquer texto ou discurso e se amplia no entendimento da sua ideia principal. Compreender relações semânticas é uma competência imprescindível no mercado de trabalho e nos estudos.

Quando não se sabe interpretar corretamente um texto pode-se criar vários problemas, afetando não só o desenvolvimento profissional, mas também o desenvolvimento pessoal.

Busca de sentidos

Para a busca de sentidos do texto, pode-se retirar do mesmo os **tópicos frasais** presentes em cada parágrafo. Isso auxiliará na apreensão do conteúdo exposto.

Isso porque é ali que se fazem necessários, estabelecem uma relação hierárquica do pensamento defendido, retomando ideias já citadas ou apresentando novos conceitos.

Por fim, concentre-se nas ideias que realmente foram explicitadas pelo autor. Textos argumentativos não costumam conceder espaço para divagações ou hipóteses, supostamente contidas nas entrelinhas. Deve-se ater às ideias do autor, o que não quer dizer que o leitor precise ficar preso na superfície do texto, mas é fundamental que não sejam criadas suposições vagas e inespecíficas.

Importância da interpretação

A prática da leitura, seja por prazer, para estudar ou para se informar, aprimora o vocabulário e dinamiza o raciocínio e a interpretação. A leitura, além de favorecer o aprendizado de conteúdos específicos, aprimora a escrita.

Uma interpretação de texto assertiva depende de inúmeros fatores. Muitas vezes, apressados, descuidamo-nos dos detalhes presentes em um texto, achamos que apenas uma leitura já se faz suficiente. Interpretar exige paciência e, por isso, sempre releia o texto, pois a segunda leitura pode apresentar aspectos surpreendentes que não foram observados previamente. Para auxiliar na busca de sentidos do texto, pode-se também retirar dele os **tópicos frasais** presentes em cada parágrafo, isso certamente auxiliará na apreensão do conteúdo exposto. Lembre-se de que os parágrafos não estão organizados, pelo menos em um bom texto, de maneira aleatória, se estão no lugar que estão, é porque ali se fazem necessários, estabelecendo uma relação hierárquica do pensamento defendido, retomando ideias já citadas ou apresentando novos conceitos.

Concentre-se nas ideias que de fato foram explicitadas pelo autor: os textos argumentativos não costumam conceder espaço para divagações ou hipóteses, supostamente contidas nas entrelinhas. Devemos nos ater às ideias do autor, isso não quer dizer que você precise ficar preso na superfície do texto, mas é fundamental que não criemos, à revelia do autor, suposições vagas e inespecíficas. Ler com atenção é um exercício que deve ser praticado à exaustão, assim como uma técnica, que fará de nós leitores proficientes.

Diferença entre compreensão e interpretação

A compreensão de um texto é fazer uma análise objetiva do texto e verificar o que realmente está escrito nele. Já a interpretação imagina o que as ideias do texto têm a ver com a realidade. O leitor tira conclusões subjetivas do texto.

Gêneros Discursivos

Romance: descrição longa de ações e sentimentos de personagens fictícios, podendo ser de comparação com a realidade ou totalmente irreal. A diferença principal entre um romance e uma

novela é a extensão do texto, ou seja, o romance é mais longo. No romance nós temos uma história central e várias histórias secundárias.

Conto: obra de ficção onde é criado seres e locais totalmente imaginário. Com linguagem linear e curta, envolve poucas personagens, que geralmente se movimentam em torno de uma única ação, dada em um só espaço, eixo temático e conflito. Suas ações encaminham-se diretamente para um desfecho.

Novela: muito parecida com o conto e o romance, diferenciada por sua extensão. Ela fica entre o conto e o romance, e tem a história principal, mas também tem várias histórias secundárias. O tempo na novela é baseada no calendário. O tempo e local são definidos pelas histórias dos personagens. A história (enredo) tem um ritmo mais acelerado do que a do romance por ter um texto mais curto.

Crônica: texto que narra o cotidiano das pessoas, situações que nós mesmos já vivemos e normalmente é utilizado a ironia para mostrar um outro lado da mesma história. Na crônica o tempo não é relevante e quando é citado, geralmente são pequenos intervalos como horas ou mesmo minutos.

Poesia: apresenta um trabalho voltado para o estudo da linguagem, fazendo-o de maneira particular, refletindo o momento, a vida dos homens através de figuras que possibilitam a criação de imagens.

Editorial: texto dissertativo argumentativo onde expressa a opinião do editor através de argumentos e fatos sobre um assunto que está sendo muito comentado (polêmico). Sua intenção é convencer o leitor a concordar com ele.

Entrevista: texto expositivo e é marcado pela conversa de um entrevistador e um entrevistado para a obtenção de informações. Tem como principal característica transmitir a opinião de pessoas de destaque sobre algum assunto de interesse.

Cantiga de roda: gênero empírico, que na escola se materializa em uma concretude da realidade. A cantiga de roda permite as crianças terem mais sentido em relação a leitura e escrita, ajudando os professores a identificar o nível de alfabetização delas.

Receita: texto instrucional e injuntivo que tem como objetivo de informar, aconselhar, ou seja, recomendam dando uma certa liberdade para quem recebe a informação.

DISTINÇÃO DE FATO E OPINIÃO SOBRE ESSE FATO

Fato

O fato é algo que aconteceu ou está acontecendo. A existência do fato pode ser constatada de modo indiscutível. O fato é uma coisa que aconteceu e pode ser comprovado de alguma maneira, através de algum documento, números, vídeo ou registro.

Exemplo de fato:
A mãe foi viajar.

Interpretação

É o ato de dar sentido ao fato, de entendê-lo. Interpretamos quando relacionamos fatos, os comparamos, buscamos suas causas, previmos suas consequências.

Entre o fato e sua interpretação há uma relação lógica: se apontamos uma causa ou consequência, é necessário que seja plausível. Se comparamos fatos, é preciso que suas semelhanças ou diferenças sejam detectáveis.

Exemplos de interpretação:

A mãe foi viajar porque considerou importante estudar em outro país.

A mãe foi viajar porque se preocupava mais com sua profissão do que com a filha.

Opinião

A opinião é a avaliação que se faz de um fato considerando um juízo de valor. É um julgamento que tem como base a interpretação que fazemos do fato.

Nossas opiniões costumam ser avaliadas pelo grau de coerência que mantêm com a interpretação do fato. É uma interpretação do fato, ou seja, um modo particular de olhar o fato. Esta opinião pode alterar de pessoa para pessoa devido a fatores socioculturais.

Exemplos de opiniões que podem decorrer das interpretações anteriores:

A mãe foi viajar porque considerou importante estudar em outro país. Ela tomou uma decisão acertada.

A mãe foi viajar porque se preocupava mais com sua profissão do que com a filha. Ela foi egoísta.

Muitas vezes, a interpretação já traz implícita uma opinião.

Por exemplo, quando se mencionam com ênfase consequências negativas que podem advir de um fato, se enaltecem previsões positivas ou se faz um comentário irônico na interpretação, já estamos expressando nosso julgamento.

É muito importante saber a diferença entre o fato e opinião, principalmente quando debatemos um tema polêmico ou quando analisamos um texto dissertativo.

Exemplo:

A mãe viajou e deixou a filha só. Nem deve estar se importando com o sofrimento da filha.

ORTOGRAFIA OFICIAL

Definições

Com origem no idioma grego, no qual *orto* significa “direito”, “exato”, e *grafia* quer dizer “ação de escrever”, ortografia é o nome dado ao sistema de regras definido pela gramática normativa que indica a escrita correta das palavras.

Já a Ortografia Oficial se refere às práticas ortográficas que são consideradas oficialmente como adequadas no Brasil. Os principais tópicos abordados pela ortografia são: o emprego de acentos gráficos que sinalizam vogais tônicas, abertas ou fechadas; os processos fonológicos (crase/acento grave); os sinais de pontuação elucidativos de funções sintáticas da língua e decorrentes dessas funções, entre outros.

RACIOCÍNIO LÓGICO

PRINCÍPIO DA REGRESSÃO OU REVERSÃO

Princípio da regressão é uma abordagem que visa encontrar um valor inicial requerido pelo problema com base em um valor final fornecido. Em outras palavras, é um método utilizado para resolver problemas de primeiro grau, ou seja, problemas que podem ser expressos por equações lineares, trabalhando de forma inversa, ou "de trás para frente".

Esteja atento:

Você precisa saber transformar algumas operações:

Soma \leftrightarrow a regressão é feita pela **subtração**.

Subtração \leftrightarrow a regressão é feita pela **soma**.

Multiplificação \leftrightarrow a regressão é feita pela **divisão**.

Divisão \leftrightarrow a regressão é feita pela **multiplificação**

Exemplo:

1. SENAI

O sr. Altair deu muita sorte em um programa de capitalização bancário. Inicialmente, ele apresentava um saldo devedor X no banco, mas resolveu depositar 500 reais, o que cobriu sua dívida e ainda lhe sobrou uma certa quantia A. Essa quantia A, ele resolveu aplicar no programa e ganhou quatro vezes mais do que tinha, ficando então com uma quantia B. Uma segunda vez, o sr. Altair resolveu aplicar no programa, agora a quantia B que possuía, e novamente saiu contente, ganhou três vezes o valor investido. Ao final, ele passou de devedor para credor de um valor de R\$ 3 600,00 no banco. Qual era o saldo inicial X do sr. Altair?

- (A) -R\$ 350,00.
- (B) -R\$ 300,00.
- (C) -R\$ 200,00.
- (D) -R\$ 150,00.
- (E) -R\$ 100,00.

Resolução:

Devemos partir da última aplicação. Sabemos que a última aplicação é 3B, logo:

$$3B = 3600 \rightarrow B = 3600/3 \rightarrow B = 1200$$

A 1ª aplicação resultou em B e era 4A: $B = 4A \rightarrow 1200 = 4A \rightarrow A = 1200/4 \rightarrow A = 300$

A é o saldo que sobrou do pagamento da dívida X com os 500 reais: $A = 500 - X \rightarrow 300 = 500 - X \rightarrow$

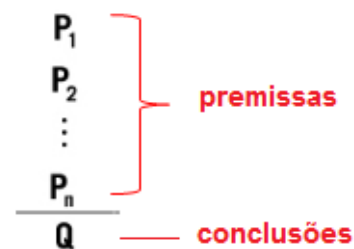
$$-X = 300 - 500 \rightarrow -X = -200. (-1) \rightarrow X = 200.$$

Como o valor de X representa uma dívida representamos com o sinal negativo: a dívida era de R\$ -200,00.

Resposta: C.

LÓGICA DEDUTIVA, ARGUMENTATIVA E QUANTITATIVA

Um argumento refere-se à declaração de que um conjunto de proposições iniciais leva a outra proposição final, que é uma consequência das primeiras. Em outras palavras, um argumento é a relação que conecta um conjunto de proposições, denotadas como P_1, P_2, \dots, P_n , conhecidas como premissas do argumento, a uma proposição Q, que é chamada de conclusão do argumento.



Exemplo:

P1: Todos os cientistas são loucos.

P2: Martiniano é louco.

Q: Martiniano é um cientista.

O exemplo fornecido pode ser denominado de Silogismo, que é um argumento formado por duas premissas e uma conclusão.

Quando se trata de argumentos lógicos, nosso interesse reside em determinar se eles são válidos ou inválidos. Portanto, vamos entender o que significa um argumento válido e um argumento inválido.

Argumentos Válidos

Um argumento é considerado válido, ou legítimo, quando a conclusão decorre necessariamente das propostas apresentadas.

Exemplo de silogismo:

P1: Todos os homens são pássaros.

P2: Nenhum pássaro é animal.

C: Logo, nenhum homem é animal.

Este exemplo demonstra um argumento logicamente estruturado e, por isso, válido. Entretanto, isso não implica na verdade das premissas ou da conclusão.

Importante enfatizar que a classificação de avaliação de um argumento é a sua estrutura lógica, e não o teor de suas propostas ou conclusões. Se a estrutura for formulada corretamente, o argumento é considerado válido, independentemente da veracidade das propostas ou das conclusões.

Como determinar se um argumento é válido?

A validade de um argumento pode ser verificada por meio de diagramas de Venn, uma ferramenta extremamente útil para essa finalidade, frequentemente usada para analisar a lógica de argumentos. Vamos ilustrar esse método com o exemplo mencionado acima. Ao afirmar na afirmação P1 que “todos os homens são pássaros”, podemos representar esta afirmação da seguinte forma:



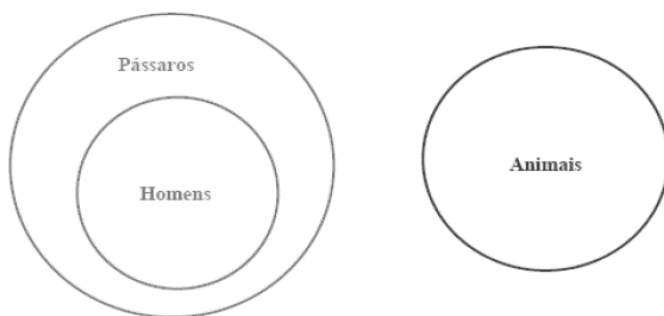
Note-se que todos os elementos do conjunto menor (homens) estão contidos no conjunto maior (pássaros), diminuindo que todos os elementos do primeiro grupo pertencem também ao segundo. Esta é a forma padrão de representar graficamente a afirmação “Todo A é B”: dois círculos, com o menor dentro do maior, onde o círculo menor representa o grupo classificado após a expressão “Todo”.

Quanto à afirmação “Nenhum pássaro é animal”, a palavra-chave aqui é “Nenhum”, que transmite a ideia de completa separação entre os dois conjuntos incluídos.



A representação gráfica da afirmação “Nenhum A é B” sempre consistirá em dois conjuntos distintos, sem sobreposição alguma entre eles.

Ao combinar as representações gráficas das duas indicações mencionadas acima e analisá-las, obteremos:



Ao analisar a conclusão de nosso argumento, que afirma “Nenhum homem é animal”, e compará-la com as representações gráficas das metas, questionamos: essa conclusão decorre logicamente das metas? Definitivamente, sim!

Percebemos que o conjunto dos homens está completamente separado do conjunto dos animais, diminuindo uma dissociação total entre os dois. Portanto, concluímos que este argumento é válido.

Argumentos Inválidos

Um argumento é considerado inválido, também chamado de ilegítimo, mal formulado, falacioso ou sofisma, quando as propostas apresentadas não são capazes de garantir a verdade da conclusão.

Por exemplo:

P1: Todas as crianças gostam de chocolate.

P2: Patrícia não é criança.

C: Logo, Patrícia não gosta de chocolate.

Este exemplo ilustra um argumento inválido ou falacioso, pois as premissas não estabelecem de maneira conclusiva a veracidade da conclusão. É possível que Patrícia aprecie chocolate, mesmo não sendo criança, uma vez que a proposta inicial não limite o gosto por chocolate exclusivamente para crianças.

Para demonstrar a invalidez do argumento supracitado, utilizaremos diagramas de conjuntos, tal como foi feito para provar a validade de um argumento válido. Iniciaremos com as primeiras metas: “Todas as crianças gostam de chocolate”.



Examinemos a segunda premissa: “Patrícia não é criança”. Para obrigar, precisamos referenciar o diagrama criado a partir da primeira localização e determinar a localização possível de Patrícia, levando em consideração o que a segunda localização estabelece.

Fica claro que Patrícia não pode estar dentro do círculo que representa as crianças. Essa é a única restrição imposta pela segunda colocação. Assim, podemos deduzir que existem duas posições possíveis para Patrícia no diagrama:

1º) Fora do círculo que representa o conjunto maior;

2º) Dentro do conjunto maior, mas fora do círculo das crianças.

Vamos analisar:



Finalmente, passemos à análise da conclusão: “Patrícia não gosta de chocolate”. Ora, o que nos resta para sabermos se este argumento é válido ou não, é justamente confirmar se esse resultado (se esta conclusão) é necessariamente verdadeiro!

– É necessariamente verdadeiro que Patrícia não gosta de chocolate? Olhando para o desenho acima, respondemos que não! Pode ser que ela não goste de chocolate (caso esteja fora do círculo), mas também pode ser que goste (caso esteja dentro do círculo)! Enfim, o argumento é inválido, pois as premissas não garantiram a veracidade da conclusão!

Métodos para validação de um argumento

Vamos explorar alguns métodos que nos ajudarão a determinar a validade de um argumento:

1º) Diagramas de conjuntos: ideal para argumentos que contenham as palavras "todo", "algum" e "nenhum" ou suas convenções como "cada", "existe um", etc. referências nas indicações.

2º) Tabela-verdade: recomendada quando o uso de diagramas de conjuntos não se aplica, especialmente em argumentos que envolvem conectores lógicos como "ou", "e", "→" (implica) e "↔" (se e somente se) . O processo inclui a criação de uma tabela que destaca uma coluna para cada premissa e outra para a conclusão. O principal desafio deste método é o aumento da complexidade com o acréscimo de proposições simples.

3º) Operações lógicas com conectivos, assumindo posições verdadeiras: aqui, partimos do princípio de que as premissas são verdadeiras e, através de operações lógicas com conectivos, buscamos determinar a veracidade da conclusão. Esse método oferece um caminho rápido para demonstrar a validade de um argumento, mas é considerado uma alternativa secundária à primeira opção.

4º) Operações lógicas considerando propostas verdadeiras e conclusões falsas: este método é útil quando o anterior não fornece uma maneira direta de avaliar o valor lógico da conclusão, solicitando, em vez disso, uma análise mais profunda e, possivelmente, mais complexa.

Em síntese, temos:

		Deve ser usado quando:	Não deve ser usado quando:
1º método	Utilização dos Diagramas (circunferências).	O argumento apresentar as palavras todo, nenhum, ou algum	O argumento não apresentar tais palavras.
2º método	Construção das tabelas-verdade.	Em qualquer caso, mas preferencialmente quando o argumento tiver no máximo duas proposições simples.	O argumento não apresentar três ou mais proposições simples.
3º método	Considerando as premissas verdadeiras e testando a conclusão verdadeira.	O 1º método não puder ser empregado, e houver uma premissa que seja uma proposição simples; ou que esteja na forma de uma conjunção (e).	Nenhuma premissa for uma proposição simples ou uma conjunção.
4º método	Verificar a existência de conclusão falsa e premissas verdadeiras.	O 1º método ser empregado, e a conclusão tiver a forma de uma proposição simples; ou estiver na forma de uma condicional (se...então...).	A conclusão não for uma proposição simples, nem uma desjunção, nem uma condicional.

Exemplo: diga se o argumento abaixo é válido ou inválido:

$$\begin{array}{l} (p \wedge q) \rightarrow r \\ \sim r \\ \hline \sim p \vee \sim q \end{array}$$

Resolução:

1ª Pergunta: o argumento inclui as expressões "todo", "algum", ou "nenhum"? Se uma resposta negativa, isso exclui a aplicação do primeiro método, levando-nos a considerar outras opções.

2ª Pergunta: o argumento é composto por, no máximo, duas proposições simples? Caso a resposta seja negativa, o segundo método também é descartado da análise.

3ª Pergunta: alguma das propostas consiste em uma proposição simples ou em uma conjunção? Se afirmativo, como no caso da segunda proposição ser ($\sim r$), podemos proceder com o terceiro método. Se desejarmos explorar mais opções, temos obrigações com outra pergunta.

4ª Pergunta: a conclusão é formulada como uma proposição simples, uma disjunção, ou uma condicional? Se a resposta for positiva, e a conclusão para uma disjunção, por exemplo, temos a opção de aplicar o método quarto, se assim escolhermos.

Vamos seguir os dois caminhos: resolveremos a questão pelo 3º e pelo 4º método.

Analise usando o Terceiro Método a partir do princípio de que as premissas são verdadeiras e avalie a veracidade da conclusão, dessa forma, será obtido:

2ª Premissa: Se $\sim r$ é verdade, isso implica que r é falso.

1ª Premissa: se $(p \wedge q) \rightarrow r$ é verdade, e já estabelecemos que r é falso, isso nos leva a concluir que $(p \wedge q)$ também deve ser falso. Uma conjunção é falsa quando pelo menos uma das proposições é falsa ou ambas são. Portanto, não conseguimos determinar os valores específicos de p e q com esta abordagem. Apesar da aparência inicial de adequação, o terceiro método não nos permite concluir definitivamente sobre a validade do argumento.

Analise usando o Quarto Método considerando a conclusão como falsa e as premissas como verdadeiras, chegaremos a:

Conclusão: Se $\sim p \vee \sim q$ é falso, então tanto p quanto q são verdadeiros. Procedemos ao teste das propostas sob a suposição de sua verdade:

1ª Premissa: Se $(p \wedge q) \rightarrow r$ é considerado verdadeiro, e p e q são verdadeiros, a situação condicional também é verdadeira, o que nos leva a concluir que r deve ser verdadeiro.

2ª Premissa) Com r sendo verdadeiro, encontramos um conflito, pois isso tornaria $\sim r$ falso. Contudo, nesta análise, o objetivo é verificar a coexistência de posições verdadeiras com uma conclusão falsa. A ausência dessa coexistência indica que o argumento é válido. Portanto, concluímos que o argumento é válido sob o método quarto.

Lógica de primeira ordem

Alguns argumentos utilizam proposições que empregam quantificadores, essenciais em proposições categóricas para estabelecer uma relação consistente entre sujeito e predicado. O foco é na coerência e no sentido da proposição, independentemente de sua veracidade.

As formas comuns incluem:

Todo A é B.

Nenhum A é B.

Algum A é B.

Algum A não é B. Aqui, "A" e "B" representam os termos ou características envolvidas nas proposições categóricas.

Classificação de uma proposição categórica de acordo com o tipo e a relação

As proposições categóricas podem ser diferenciadas observando dois critérios essenciais: qualidade e quantidade ou extensão.

– **Qualidade:** esse concurso distingue as proposições categóricas em afirmativas ou negativas, baseando-se na natureza da afirmação feita.

– **Oferta ou extensão:** esta classificação é denominada como proposições categóricas, como universais ou particulares, dependendo do quantificador do destinatário na proposição.

Universais { universal afirmativa: TODO A é B.
universal negativa: NENHUM A é B.

Particulares { particular afirmativa: ALGUM A é B.
particular negativa: ALGUM A NÃO é B.

Dentro dessas categorias, baseando-se na qualidade e na extensão, identificam-se quatro tipos principais de proposições, simbolizados pelas letras A, E, I, e O.

Universal Afirmativa (Tipo A) – “Todo A é B”.

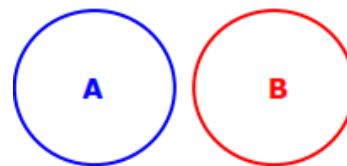
Existem duas interpretações possíveis.



Essas proposições declararam que o conjunto "A" está incluído dentro do conjunto "B", significando que cada elemento de "A" pertence também a "B". Importante notar que "Todo A é B" difere de "Todo B é A".

Universal negativa (Tipo E) – “NENHUM A é B”.

Essas proposições estabelecem que os conjuntos "A" e "B" não consideram nenhum elemento. Vale ressaltar que afirmar “Nenhum A é B” equivale a dizer “Nenhum B é A”. Esta negativa universal pode ser representada pelo diagrama em que A e B não se intersectam ($A \cap B = \emptyset$):



Particular afirmativa (Tipo I) - “ALGUM A é B”

Podemos ter 4 diferentes situações para representar esta proposição:

CONHECIMENTOS ESPECÍFICOS

Auxiliar Administrativo Educacional / Assistente Administrativo Educacional

NOÇÕES DA ADMINISTRAÇÃO PÚBLICA

Administração direta e indireta

A princípio, infere-se que Administração Direta é correspondente aos órgãos que compõem a estrutura das pessoas federativas que executam a atividade administrativa de maneira centralizada. O vocábulo “Administração Direta” possui sentido abrangente vindo a compreender todos os órgãos e agentes dos entes federados, tanto os que fazem parte do Poder Executivo, do Poder Legislativo ou do Poder Judiciário, que são os responsáveis por praticar a atividade administrativa de maneira centralizada.

Já a Administração Indireta, é equivalente às pessoas jurídicas criadas pelos entes federados, que possuem ligação com as Administrações Diretas, cujo fulcro é praticar a função administrativa de maneira descentralizada.

Tendo o Estado a convicção de que atividades podem ser exercidas de forma mais eficaz por entidade autônoma e com personalidade jurídica própria, o Estado transfere tais atribuições a particulares e, ainda pode criar outras pessoas jurídicas, de direito público ou de direito privado para esta finalidade. Optando pela segunda opção, as novas entidades passarão a compor a Administração Indireta do ente que as criou e, por possuírem como destino a execução especializado de certas atividades, são consideradas como sendo manifestação da descentralização por serviço, funcional ou técnica, de modo geral.

Desconcentração e Descentralização

Consiste a desconcentração administrativa na distribuição interna de competências, na esfera da mesma pessoa jurídica. Assim sendo, na desconcentração administrativa, o trabalho é distribuído entre os órgãos que integram a mesma instituição, fato que ocorre de forma diferente na descentralização administrativa, que impõe a distribuição de competência para outra pessoa, física ou jurídica.

Ocorre a desconcentração administrativa tanto na administração direta como na administração indireta de todos os entes federativos do Estado. Pode-se citar a título de exemplo de desconcentração administrativa no âmbito da Administração Direta da União, os vários ministérios e a Casa Civil da Presidência da República; em âmbito estadual, o Ministério Público e as secretarias estaduais, dentre outros; no âmbito municipal, as secretarias municipais e as câmaras municipais; na administração indireta federal, as várias agências do Banco do Brasil que são sociedade de economia mista, ou do INSS com localização em todos os Estados da Federação.

Ocorre que a desconcentração enseja a existência de vários órgãos, sejam eles órgãos da Administração Direta ou das pessoas jurídicas da Administração Indireta, e devido ao fato desses órgãos estarem dispostos de forma interna, segundo uma relação de subordinação de hierarquia, entende-se que a desconcentração administrativa está diretamente relacionada ao princípio da hierarquia.

Registra-se que na descentralização administrativa, ao invés de executar suas atividades administrativas por si mesmo, o Estado transfere a execução dessas atividades para particulares e, ainda a outras pessoas jurídicas, de direito público ou privado.

Explicita-se que, mesmo que o ente que se encontra distribuindo suas atribuições e detenha controle sobre as atividades ou serviços transferidos, não existe relação de hierarquia entre a pessoa que transfere e a que acolhe as atribuições.

Criação, extinção e capacidade processual dos órgãos públicos

Os arts. 48, XI e 61, § 1º da CFB/1988 dispõem que a criação e a extinção de órgãos da administração pública dependem de lei de iniciativa privativa do chefe do Executivo a quem compete, de forma privada, e por meio de decreto, dispor sobre a organização e funcionamento desses órgãos públicos, quando não ensejar aumento de despesas nem criação ou extinção de órgãos públicos (art. 84, VI, b, CF/1988). Desta forma, para que haja a criação e extinção de órgãos, existe a necessidade de lei, no entanto, para dispor sobre a organização e o funcionamento, denota-se que poderá ser utilizado ato normativo inferior à lei, que se trata do decreto. Caso o Poder Executivo Federal desejar criar um Ministério a mais, o presidente da República deverá encaminhar projeto de lei ao Congresso Nacional. Porém, caso esse órgão seja criado, sua estruturação interna deverá ser feita por decreto. Na realidade, todos os regimentos internos dos ministérios são realizados por intermédio de decreto, pelo fato de tal ato se tratar de organização interna do órgão. Vejamos:

– **Órgão:** é criado por meio de lei.

– **Organização Interna:** pode ser feita por **DECRETO**, desde que não provoque aumento de despesas, bem como a criação ou a extinção de outros órgãos.

– **Órgãos De Controle:** Trata-se dos prepostos a fiscalizar e controlar a atividade de outros órgãos e agentes”. Exemplo: Tribunal de Contas da União.

Pessoas administrativas

Explicita-se que as entidades administrativas são a própria Administração Indireta, composta de forma taxativa pelas autarquias, fundações públicas, empresas públicas e sociedades de economia mista.

De forma contrária às pessoas políticas, tais entidades, não são reguladas pelo Direito Administrativo, não detendo poder político e encontram-se vinculadas à entidade política que as criou. Não existe hierarquia entre as entidades da Administração Pública indireta e os entes federativos que as criou. Ocorre, nesse sentido, uma vinculação administrativa em tais situações, de maneira que os entes federativos somente conseguem manter-se no controle se as entidades da Administração Indireta estiverem desempenhando as funções para as quais foram criadas de forma correta.

Pessoas políticas

As pessoas políticas são os entes federativos previstos na Constituição Federal. São eles a União, os Estados, o Distrito Federal e os Municípios. Denota-se que tais pessoas ou entes, são regidos pelo Direito Constitucional, vindo a deter uma parcela do poder político. Por esse motivo, afirma-se que tais entes são autônomos, vindo a se organizar de forma particular para alcançar as finalidades avançadas na Constituição Federal.

Assim sendo, não se confunde autonomia com soberania, pois, ao passo que a autonomia consiste na possibilidade de cada um dos entes federativos organizar-se de forma interna, elaborando suas leis e exercendo as competências que a eles são determinadas pela Constituição Federal, a soberania nada mais é do que uma característica que se encontra presente somente no âmbito da República Federativa do Brasil, que é formada pelos referidos entes federativos.

Autarquias

As autarquias são pessoas jurídicas de direito público interno, criadas por lei específica para a execução de atividades especiais e típicas da Administração Pública como um todo. Com as autarquias, a impressão que se tem, é a de que o Estado veio a descentralizar determinadas atividades para entidades eivadas de maior especialização.

As autarquias são especializadas em sua área de atuação, dando a ideia de que os serviços por elas prestados são feitos de forma mais eficaz e venham com isso, a atingir de maneira contundente a sua finalidade, que é o bem comum da coletividade como um todo. Por esse motivo, aduz-se que as autarquias são um serviço público descentralizado. Assim, devido ao fato de prestarem esse serviço público especializado, as autarquias acabam por se assemelhar em tudo o que lhes é possível, ao entidade estatal a que estiverem servindo. Assim sendo, as autarquias se encontram sujeitas ao mesmo regime jurídico que o Estado. Nos dizeres de Hely Lopes Meirelles, as autarquias são uma “*longa manus*” do Estado, ou seja, são executoras de ordens determinadas pelo respectivo ente da Federação a que estão vinculadas.

As autarquias são criadas por lei específica, que de forma obrigacional deverá ser de iniciativa do Chefe do Poder Executivo do ente federativo a que estiver vinculada. Explicita-se também que a função administrativa, mesmo que esteja sendo exercida tipicamente pelo Poder Executivo, pode vir a ser desempenhada, em regime totalmente atípico pelos demais Poderes da República. Em tais situações, infere-se que é possível que sejam criadas autarquias no âmbito do Poder Legislativo e do Poder Judiciário, oportunidade na qual a iniciativa para a lei destinada à sua criação, deverá, obrigatoriamente, segundo os parâmetros legais, ser feita pelo respectivo Poder.

— Empresas Públicas

Sociedades de Economia Mista

São a parte da Administração Indireta mais voltada para o direito privado, sendo também chamadas pela maioria doutrinária de empresas estatais.

Tanto a empresas públicas, quanto as sociedades de economia mista, no que se refere à sua área de atuação, podem ser divididas entre prestadoras diversas de serviço público e plenamente atuantes na atividade econômica de modo geral. Assim sendo, obtemos dois tipos de empresas públicas e dois tipos de sociedades de economia mista.

Ressalta-se que ao passo que as empresas estatais exploradoras de atividade econômica estão sob a égide, no plano constitucional, pelo art. 173, sendo que a sua atividade se encontra regida pelo direito privado de maneira prioritária, as empresas estatais prestadoras de serviço público são reguladas, pelo mesmo diploma legal, pelo art. 175, de maneira que sua atividade é regida de forma exclusiva e prioritária pelo direito público.

– **Observação importante:** todas as empresas estatais, sejam prestadoras de serviços públicos ou exploradoras de atividade econômica, possuem personalidade jurídica de direito privado.

O que diferencia as empresas estatais exploradoras de atividade econômica das empresas estatais prestadoras de serviço público é a atividade que exercem. Assim, sendo ela prestadora de serviço público, a atividade desempenhada é regida pelo direito público, nos ditames do artigo 175 da Constituição Federal que determina que “incumbe ao Poder Público, na forma da lei, diretamente ou sob regime de concessão ou permissão, sempre através de licitação, a prestação de serviços públicos.” Já se for exploradora de atividade econômica, como maneira de evitar que o princípio da livre concorrência reste-se prejudicado, as referidas atividades deverão ser reguladas pelo direito privado, nos ditames do artigo 173 da Constituição Federal, que assim determina:

Art. 173. Ressalvados os casos previstos nesta Constituição, a exploração direta de atividade econômica pelo Estado só será permitida quando necessária aos imperativos da segurança nacional ou a relevante interesse coletivo, conforme definidos em lei. § 1º A lei estabelecerá o estatuto jurídico da empresa pública, da sociedade de economia mista e de suas subsidiárias que explorem atividade econômica de produção ou comercialização de bens ou de prestação de serviços, dispondo sobre:

I – sua função social e formas de fiscalização pelo Estado e pela sociedade;

II – a sujeição ao regime jurídico próprio das empresas privadas, inclusive quanto aos direitos e obrigações civis, comerciais, trabalhistas e tributários;

III – licitação e contratação de obras, serviços, compras e alienações, observados os princípios da Administração Pública;

IV – a constituição e o funcionamento dos conselhos de Administração e fiscal, com a participação de acionistas minoritários;

V – os mandatos, a avaliação de desempenho e a responsabilidade dos administradores

Vejamos em síntese, algumas características em comum das empresas públicas e das sociedades de economia mista:

– Devem realizar concurso público para admissão de seus empregados;

- Não estão alcançadas pela exigência de obedecer ao teto constitucional;
- Estão sujeitas ao controle efetuado pelos Tribunais de Contas, bem como ao controle do Poder Legislativo;
- Não estão sujeitas à falência;
- Devem obedecer às normas de licitação e contrato administrativo no que se refere às suas atividades-meio;
- Devem obedecer à vedação à acumulação de cargos prevista constitucionalmente;
- Não podem exigir aprovação prévia, por parte do Poder Legislativo, para nomeação ou exoneração de seus diretores.

Fundações e outras entidades privadas delegatárias

Identifica-se no processo de criação das fundações privadas, duas características que se encontram presentes de forma contundente, sendo elas a doação patrimonial por parte de um instituidor e a impossibilidade de terem finalidade lucrativa.

O Decreto 200/1967 e a Constituição Federal Brasileira de 1988 conceituam Fundação Pública como sendo um ente de direito predominantemente de direito privado, sendo que a Constituição Federal dá à Fundação o mesmo tratamento oferecido às Sociedades de Economia Mista e às Empresas Públicas, que permite autorização da criação, por lei e não a criação direta por lei, como no caso das autarquias.

Entretanto, a doutrina majoritária e o STF aduzem que a Fundação Pública poderá ser criada de forma direta por meio de lei específica, adquirindo, desta forma, personalidade jurídica de direito público, vindo a criar uma Autarquia Fundacional ou Fundação Autárquica.

– **Observação importante:** a autarquia é definida como serviço personificado, ao passo que uma autarquia fundacional é conceituada como sendo um patrimônio de forma personificada destinado a uma finalidade específica de interesse social.

Vejamos como o Código Civil determina:

Art. 41 - São pessoas jurídicas de direito público interno:(...)

IV - as autarquias, inclusive as associações públicas;

V - as demais entidades de caráter público criadas por lei.

No condizente à Constituição, denota-se que esta não faz distinção entre as Fundações de direito público ou de direito privado. O termo Fundação Pública é utilizado para diferenciar as fundações da iniciativa privada, sem que haja qualquer tipo de ligação com a Administração Pública.

No entanto, determinadas distinções poderão ser feitas, como por exemplo, a imunidade tributária recíproca que é destinada somente às entidades de direito público como um todo. Registra-se que o foro de ambas é na Justiça Federal.

— Delegação Social

Organizações sociais

As organizações sociais são entidades privadas que recebem o atributo de Organização Social. Várias são as entidades criadas por particulares sob a forma de associação ou fundação que desempenham atividades de interesse público sem fins lucrativos. Ao passo que algumas existem e conseguem se manter sem nenhuma ligação com o Estado, existem outras que buscam se aproximar do Estado com o fito de receber verbas públicas ou bens públicos com o objetivo de continuarem a desempenhar sua atividade social. Nos parâmetros da Lei 9.637/1998, o Poder Executivo Federal poderá

constituir como Organizações Sociais pessoas jurídicas de direito privado, que não sejam de fins lucrativos, cujas atividades sejam dirigidas ao ensino, à pesquisa científica, ao desenvolvimento tecnológico, à proteção e preservação do meio ambiente, à cultura e à saúde, atendidos os requisitos da lei. Ressalte-se que as entidades privadas que vierem a atuar nessas áreas poderão receber a qualificação de OSs.

Lembremos que a Lei 9.637/1998 teve como fulcro transferir os serviços que não são exclusivos do Estado para o setor privado, por intermédio da absorção de órgãos públicos, vindo a substituí-los por entidades privadas. Tal fenômeno é conhecido como publicização. Com a publicização, quando um órgão público é extinto, logo, outra entidade de direito privado o substitui no serviço anteriormente prestado. Denota-se que o vínculo com o poder público para que seja feita a qualificação da entidade como organização social é estabelecido com a celebração de contrato de gestão. Outrossim, as Organizações Sociais podem receber recursos orçamentários, utilização de bens públicos e servidores públicos.

Organizações da sociedade civil de interesse público

São conceituadas como pessoas jurídicas de direito privado, sem fins lucrativos, nas quais os objetivos sociais e normas estatutárias devem obedecer aos requisitos determinados pelo art. 3º da Lei n. 9.790/1999. Denota-se que a qualificação é de competência do Ministério da Justiça e o seu âmbito de atuação é parecido com o da OS, entretanto, é mais amplo.

Vejamos:

Art. 3º A qualificação instituída por esta Lei, observado em qualquer caso, o princípio da universalização dos serviços, no respectivo âmbito de atuação das Organizações, somente será conferida às pessoas jurídicas de direito privado, sem fins lucrativos, cujos objetivos sociais tenham pelo menos uma das seguintes finalidades:

I – promoção da assistência social;

II – promoção da cultura, defesa e conservação do patrimônio histórico e artístico;

III – promoção gratuita da educação, observando-se a forma complementar de participação das organizações de que trata esta Lei;

IV – promoção gratuita da saúde, observando-se a forma complementar de participação das organizações de que trata esta Lei;

V – promoção da segurança alimentar e nutricional;

VI – defesa, preservação e conservação do meio ambiente e promoção do desenvolvimento sustentável; VII – promoção do voluntariado;

VIII – promoção do desenvolvimento econômico e social e combate à pobreza;

IX – experimentação, não lucrativa, de novos modelos socioprodutivos e de sistemas alternativos de produção, comércio, emprego e crédito;

X – promoção de direitos estabelecidos, construção de novos direitos e assessoria jurídica gratuita de interesse suplementar;

XI – promoção da ética, da paz, da cidadania, dos direitos humanos, da democracia e de outros valores universais;

XII – estudos e pesquisas, desenvolvimento de tecnologias alternativas, produção e divulgação de informações e conhecimentos técnicos e científicos que digam respeito às atividades mencionadas neste artigo.

A lei das Oscips apresenta um rol de entidades que não podem receber a qualificação. Vejamos:

Art. 2º Não são passíveis de qualificação como Organizações da Sociedade Civil de Interesse Público, ainda que se dediquem de qualquer forma às atividades descritas no art. 3º desta Lei:

I – as sociedades comerciais;

II – os sindicatos, as associações de classe ou de representação de categoria profissional;

III – as instituições religiosas ou voltadas para a disseminação de credos, cultos, práticas e visões devocionais e confessionais;

IV – as organizações partidárias e assemelhadas, inclusive suas fundações;

V – as entidades de benefício mútuo destinadas a proporcionar bens ou serviços a um círculo restrito de associados ou sócios;

VI – as entidades e empresas que comercializam planos de saúde e assemelhados;

VII – as instituições hospitalares privadas não gratuitas e suas mantenedoras;

VIII – as escolas privadas dedicadas ao ensino formal não gratuito e suas mantenedoras;

IX – as Organizações Sociais;

X – as cooperativas;

Por fim, registre-se que o vínculo de união entre a entidade e o Estado é denominado termo de parceria e que para a qualificação de uma entidade como Oscip, é exigido que esta tenha sido constituída e se encontre em funcionamento regular há, pelo menos, três anos nos termos do art. 1º, com redação dada pela Lei n. 13.019/2014. O Tribunal de Contas da União tem entendido que o vínculo firmado pelo termo de parceria por órgãos ou entidades da Administração Pública com Organizações da Sociedade Civil de Interesse Público não é demandante de processo de licitação. De acordo com o que preceitua o art. 23 do Decreto n. 3.100/1999, deverá haver a realização de concurso de projetos pelo órgão estatal interessado em construir parceria com Oscips para que venha a obter bens e serviços para a realização de atividades, eventos, consultorias, cooperação técnica e assessoria.

Entidades de utilidade pública

O Plano Diretor da Reforma do Aparelho do Estado trouxe em seu bojo, dentre várias diretrizes, a publicização dos serviços estatais não exclusivos, ou seja, a transferência destes serviços para o setor público não estatal, o denominado Terceiro Setor.

Podemos incluir entre as entidades que compõem o Terceiro Setor, aquelas que são declaradas como sendo de utilidade pública, os serviços sociais autônomos, como SESI, SESC, SENAI, por exemplo, as organizações sociais (OS) e as organizações da sociedade civil de interesse público (OSCIP).

É importante explicitar que o crescimento do terceiro setor está diretamente ligado à aplicação do princípio da subsidiariedade na esfera da Administração Pública. Por meio do princípio da subsidiariedade, cabe de forma primária aos indivíduos e às organizações civis o atendimento dos interesses individuais e coletivos. Assim sendo, o Estado atua apenas de forma subsidiária nas demandas que, devido à sua própria natureza e complexidade, não puderam ser atendidas de maneira primária pela sociedade. Dessa maneira, o limite de ação do Estado se encontraria na autossuficiência da sociedade.

Em relação ao Terceiro Setor, o Plano Diretor do Aparelho do Estado previa de forma explícita a publicização de serviços públicos estatais que não são exclusivos. A expressão publicização significa a transferência, do Estado para o Terceiro Setor, ou seja um setor público não estatal, da execução de serviços que não são exclusivos do Estado, vindo a estabelecer um sistema de parceria entre o Estado e a sociedade para o seu financiamento e controle, como um todo. Tal parceria foi posteriormente modernizada com as leis que instituíram as organizações sociais e as organizações da sociedade civil de interesse público.

O termo publicização também é atribuído a um segundo sentido adotado por algumas correntes doutrinárias, que corresponde à transformação de entidades públicas em entidades privadas sem fins lucrativos.

No que condizente às características das entidades que compõem o Terceiro Setor, a ilustre Maria Sylvania Zanella Di Pietro entende que todas elas possuem os mesmos traços, sendo eles:

1. Não são criadas pelo Estado, ainda que algumas delas tenham sido autorizadas por lei;
2. Em regra, desempenham atividade privada de interesse público (serviços sociais não exclusivos do Estado);
3. Recebem algum tipo de incentivo do Poder Público;
4. Muitas possuem algum vínculo com o Poder Público e, por isso, são obrigadas a prestar contas dos recursos públicos à Administração
5. Pública e ao Tribunal de Contas;
6. Possuem regime jurídico de direito privado, porém derogado parcialmente por normas de direito público;

Assim, estas entidades integram o Terceiro Setor pelo fato de não se enquadrarem inteiramente como entidades privadas e também porque não integram a Administração Pública Direta ou Indireta.

Convém mencionar que, como as entidades do Terceiro Setor são constituídas sob a forma de pessoa jurídica de direito privado, seu regime jurídico, normalmente, via regra geral, é de direito privado. Acontece que pelo fato de estas gozarem normalmente de algum incentivo do setor público, também podem lhes ser aplicáveis algumas normas de direito público. Esse é o motivo pelo qual a conceituada professora afirma que o regime jurídico aplicado às entidades que integram o Terceiro Setor é de direito privado, podendo ser modificado de maneira parcial por normas de direito público.

NOÇÕES DE DIREITO ADMINISTRATIVO

Conceito

De início, convém ressaltar que o estudo desse ramo do Direito, denota a distinção entre o Direito Administrativo, bem como entre as normas e princípios que nele se inserem.

No entanto, o Direito Administrativo, como sistema jurídico de normas e princípios, somente veio a surgir com a instituição do Estado de Direito, no momento em que o Poder criador do direito passou também a respeitá-lo. Tal fenômeno teve sua origem com os movimentos constitucionalistas, cujo início se deu no final do século XVIII. Por meio do novo sistema, o Estado passou a ter órgãos específicos para o exercício da Administração Pública e, por isso, foi

NOÇÕES DE INFORMÁTICA

HARDWARE: DISPOSITIVOS DE ARMAZENAMENTO, MEMÓRIAS E PERIFÉRICOS

O hardware são as partes físicas de um computador. Isso inclui a Unidade Central de Processamento (CPU), unidades de armazenamento, placas mãe, placas de vídeo, memória, etc.. Outras partes extras chamados componentes ou dispositivos periféricos incluem o mouse, impressoras, modems, scanners, câmeras, etc.

Para que todos esses componentes sejam usados apropriadamente dentro de um computador, é necessário que a funcionalidade de cada um dos componentes seja traduzida para algo prático. Surge então a função do sistema operacional, que faz o intermédio desses componentes até sua função final, como, por exemplo, processar os cálculos na CPU que resultam em uma imagem no monitor, processar os sons de um arquivo MP3 e mandar para a placa de som do seu computador, etc. Dentro do sistema operacional você ainda terá os programas, que dão funcionalidades diferentes ao computador.

- **Gabinete**

Também conhecido como torre ou caixa, é a estrutura que abriga os componentes principais de um computador, como a placa-mãe, processador, memória RAM, e outros dispositivos internos. Serve para proteger e organizar esses componentes, além de facilitar a ventilação.




Gabinete

- **Processador ou CPU (Unidade de Processamento Central)**

É o cérebro de um computador. É a base sobre a qual é construída a estrutura de um computador. Uma CPU funciona, basicamente, como uma calculadora. Os programas enviam cálculos para o CPU, que tem um sistema próprio de “fila” para fazer os cálculos

mais importantes primeiro, e separar também os cálculos entre os núcleos de um computador. O resultado desses cálculos é traduzido em uma ação concreta, como por exemplo, aplicar uma edição em uma imagem, escrever um texto e as letras aparecerem no monitor do PC, etc. A velocidade de um processador está relacionada à velocidade com que a CPU é capaz de fazer os cálculos.



CPU

- **Cooler**


Quando cada parte de um computador realiza uma tarefa, elas usam eletricidade. Essa eletricidade usada tem como uma consequência a geração de calor, que deve ser dissipado para que o computador continue funcionando sem problemas e sem engasgos no desempenho. Os coolers e ventoinhas são responsáveis por promover uma circulação de ar dentro da case do CPU. Essa circulação de ar provoca uma troca de temperatura entre o processador e o ar que ali está passando. Essa troca de temperatura provoca o resfriamento dos componentes do computador, mantendo seu funcionamento intacto e prolongando a vida útil das peças.



Cooler

- **Placa-mãe**

Se o CPU é o cérebro de um computador, a placa-mãe é o esqueleto. A placa mãe é responsável por organizar a distribuição dos cálculos para o CPU, conectando todos os outros componentes externos e internos ao processador. Ela também é responsável por enviar os resultados dos cálculos para seus devidos destinos. Uma placa mãe pode ser on-board, ou seja, com componentes como placas de som e placas de vídeo fazendo parte da própria placa mãe, ou off-board, com todos os componentes sendo conectados a ela.



Placa-mãe

- **Fonte**

A fonte de alimentação é o componente que fornece energia elétrica para o computador. Ela converte a corrente alternada (AC) da tomada em corrente contínua (DC) que pode ser usada pelos componentes internos do computador.



Fonte

- **Placas de vídeo**

São dispositivos responsáveis por renderizar as imagens para serem exibidas no monitor. Elas processam dados gráficos e os convertem em sinais visuais, sendo essenciais para jogos, edição de vídeo e outras aplicações gráficas intensivas.



Placa de vídeo

- **Memória RAM**

Random Access Memory ou Memória de Acesso Randômico é uma memória volátil e rápida que armazena temporariamente os dados dos programas que estão em execução no computador. Ela perde o conteúdo quando o computador é desligado.



Memória RAM

- **Memória ROM**

Read Only Memory ou Memória Somente de Leitura é uma memória não volátil que armazena permanentemente as instruções básicas para o funcionamento do computador, como o BIOS (Basic Input/Output System ou Sistema Básico de Entrada/Saída). Ela não perde o conteúdo quando o computador é desligado.

- **Memória cache**

Esta é uma memória muito rápida e pequena que armazena temporariamente os dados mais usados pelo processador, para acelerar o seu desempenho. Ela pode ser interna (dentro do processador) ou externa (entre o processador e a memória RAM).

- **Barramentos**

Os barramentos são componentes críticos em computadores que facilitam a comunicação entre diferentes partes do sistema, como a CPU, a memória e os dispositivos periféricos. Eles são canais de comunicação que suportam a transferência de dados. Existem vários tipos de barramentos, incluindo:

- **Barramento de Dados:** Transmite dados entre a CPU, a memória e outros componentes.
- **Barramento de Endereço:** Determina o local de memória a partir do qual os dados devem ser lidos ou para o qual devem ser escritos.
- **Barramento de Controle:** Carrega sinais de controle que dirigem as operações de outros componentes.

- **Periféricos de entrada, saída e armazenamento**

São dispositivos externos que se conectam ao computador para adicionar funcionalidades ou capacidades.

São classificados em:

– **Periféricos de entrada:** Dispositivos que permitem ao usuário inserir dados no computador, como teclados, mouses, scanners e microfones.



Periféricos de entrada

– **Periféricos de saída:** Dispositivos que permitem ao computador transmitir dados para o usuário, como monitores, impressoras e alto-falantes.



Periféricos de saída

– **Periféricos de entrada e saída:** Dispositivos que podem receber dados do computador e enviar dados para ele, como drives de disco, monitores touchscreen e modems.



Periféricos de entrada e saída

– **Periféricos de armazenamento:** dispositivos usados para armazenar dados de forma permanente ou temporária, como discos rígidos, SSDs, CDs, DVDs e pen drives.



Periféricos de armazenamento

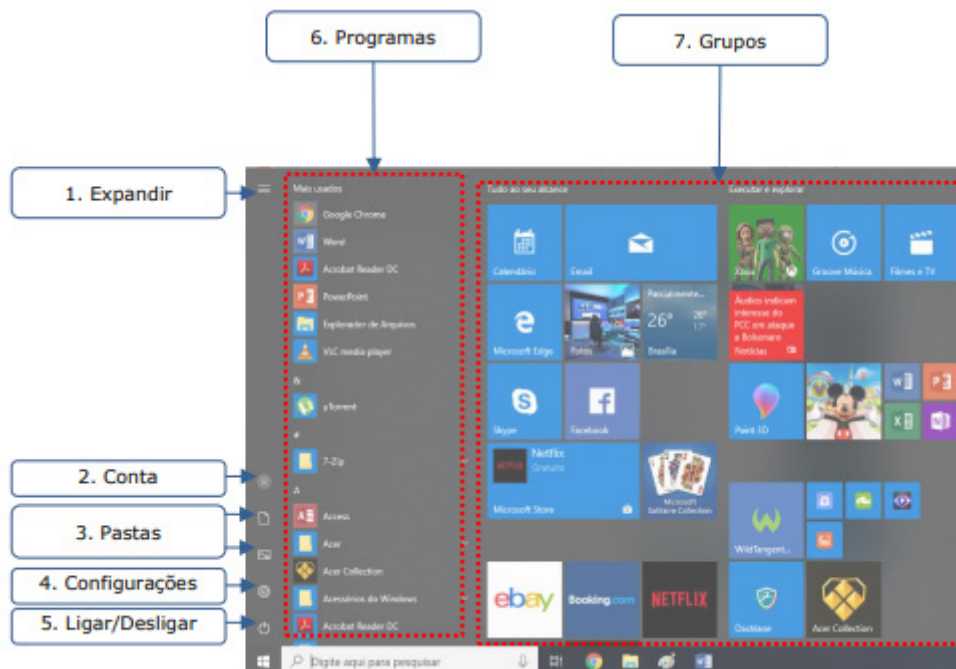
SISTEMAS OPERACIONAIS WINDOWS/LINUX: CONCEITO DE PASTAS, DIRETÓRIOS, ARQUIVOS E ATALHOS, ÁREA DE TRABALHO, ÁREA DE TRANSFERÊNCIA, MANIPULAÇÃO DE ARQUIVOS E PASTAS, USO DOS MENUS, PROGRAMAS E APLICATIVOS, INTERAÇÃO COM O CONJUNTO DE APLICATIVOS.

WINDOWS 10

Operações de iniciar, reiniciar, desligar, login, logoff, bloquear e desbloquear

Botão Iniciar

O Botão Iniciar dá acesso aos programas instalados no computador, abrindo o Menu Iniciar que funciona como um centro de comando do PC.



Menu Iniciar