



IBIRITÉ - MG

PREFEITURA MUNICIPAL DE IBIRITÉ -
MINAS GERAIS

Auxiliar Educacional

EDITAL Nº 002/2024

CÓD: SL-036MA-24
7908433254591

Língua Portuguesa

1. Leitura, compreensão e interpretação de textos e gêneros textuais diversos.....	7
2. Vocabulário: sentido denotativo e conotativo, sinonímia, antonímia, homonímia, paronímia e polissemia	17
3. Variantes linguísticas.....	18
4. linguagem oral e linguagem escrita, formal e informal e gíria.....	18
5. Ortografia: emprego das letras.....	19
6. acentuação gráfica.....	23
7. Fonética: encontros vocálicos e consonantais, dígrafos e implicações na divisão de sílabas	24
8. Regras de acentuação gráfica	25
9. Crase	25
10. Pontuação: emprego de todos os sinais de pontuação	26
11. Classes de palavras: classificações e flexões. Morfologia e flexões do gênero, número e grau.....	28
12. Termos da oração: identificação e classificação. Processos sintáticos de coordenação e subordinação; classificação dos períodos e orações.....	39
13. Concordâncias nominal e verbal.....	42
14. Regências nominal e verbal	43
15. Estrutura e formação das palavras	45

Matemática/Raciocínio lógico

1. Números inteiros: operações e propriedades. Números racionais, representação fracionária e decimal: operações e propriedades. Números reais: operações e propriedades	55
2. Razão e proporção. Regra de três simples	64
3. Mínimo Múltiplo Comum e Máximo Divisor Comum: propriedades e problemas. Múltiplos e divisores de um número	66
4. Álgebra: expressões algébricas, frações algébricas.....	68
5. Monômios e polinômios: operações e propriedades. Produtos notáveis e fatoração.....	72
6. Equação de 1° grau e do 2° grau. Inequações do 1° e 2° graus.....	76
7. Sistemas de equações do 1° e 2° graus.....	81
8. Problemas que envolvem álgebra, equações, inequações e sistemas do 1° ou do 2° graus	83
9. Leitura de gráficos e tabelas	84
10. Média Aritmética e Ponderada.....	88
11. Funções: função afim, quadrática, modular, exponencial e logarítmica. Gráficos, propriedades e problemas envolvendo funções afim, modular, quadrática, exponencial e logarítmica	89
12. Sequências e Progressões: Progressão Aritmética e Geométrica. Propriedades e problemas envolvendo PA e PG. Soma dos termos de uma PA e uma PG	101
13. Sistema métrico: medidas de tempo, comprimento, superfície e capacidade	103
14. Relação entre grandezas: tabelas e gráficos	106
15. Raciocínio lógico	110
16. Resolução de situações problema	112

ÍNDICE

17. Geometria Plana: Ângulos, retas paralelas, estudo dos polígonos e polígonos regulares. Triângulo: teoremas dos ângulos internos e externos. Estudo do triângulo retângulo; relações métricas no triângulo retângulo; relações trigonométricas (seno, cosseno e tangente); Teorema de Pitágoras. Quadriláteros: propriedades dos trapézios e paralelogramos. Círculo e circunferência: ângulos e propriedades. Áreas e perímetros de figuras planas e volume de sólidos. Poliedros, prismas e pirâmides: propriedades, áreas laterais e totais, volume e problemas. Relação de Euler. Corpos redondos: propriedades, áreas e volumes	115
18. Ciclo trigonométrico – trigonometria no círculo: funções trigonométricas.....	129
19. Sistemas Lineares, Matrizes e Determinantes. Operações, propriedades e problemas envolvendo sistemas lineares, matrizes e determinantes.....	130
20. Análise combinatória: princípio multiplicativo, permutações, arranjos e combinações. Problemas envolvendo análise combinatória. Probabilidade	139
21. Estatística	142
22. Números Complexos: operações e propriedades	143
23. Matemática Financeira: Porcentagem, juros simples e compostos. Problemas envolvendo matemática financeira	144
24. Raciocínio lógico: diagramas lógicos. Conectivos e Tabelas verdade. Proposições e Silogismos. Correlacionamento de dados e informações	146
25. Sequências não numéricas	153
26. Teoria dos Conjuntos	154

LÍNGUA PORTUGUESA

LEITURA, COMPREENSÃO E INTERPRETAÇÃO DE TEXTOS E GÊNEROS TEXTUAIS DIVERSOS

Definição Geral

Embora correlacionados, esses conceitos se distinguem, pois sempre que compreendemos adequadamente um texto e o objetivo de sua mensagem, chegamos à interpretação, que nada mais é do que as conclusões específicas. Exemplificando, sempre que nos é exigida a compreensão de uma questão em uma avaliação, a resposta será localizada no próprio no texto, posteriormente, ocorre a interpretação, que é a leitura e a conclusão fundamentada em nossos conhecimentos prévios.

Compreensão de Textos

Resumidamente, a compreensão textual consiste na análise do que está explícito no texto, ou seja, na identificação da mensagem. É assimilar (uma devida coisa) intelectualmente, fazendo uso da capacidade de entender, atinar, perceber, compreender. Compreender um texto é apreender de forma objetiva a mensagem transmitida por ele. Portanto, a compreensão textual envolve a decodificação da mensagem que é feita pelo leitor. Por exemplo, ao ouvirmos uma notícia, automaticamente compreendemos a mensagem transmitida por ela, assim como o seu propósito comunicativo, que é informar o ouvinte sobre um determinado evento.

Interpretação de Textos

É o entendimento relacionado ao conteúdo, ou melhor, os resultados aos quais chegamos por meio da associação das ideias e, em razão disso, sobressai ao texto. Resumidamente, interpretar é decodificar o sentido de um texto por indução.

A interpretação de textos compreende a habilidade de se chegar a conclusões específicas após a leitura de algum tipo de texto, seja ele escrito, oral ou visual.

Grande parte da bagagem interpretativa do leitor é resultado da leitura, integrando um conhecimento que foi sendo assimilado ao longo da vida. Dessa forma, a interpretação de texto é subjetiva, podendo ser diferente entre leitores.

Exemplo de compreensão e interpretação de textos

Para compreender melhor a compreensão e interpretação de textos, analise a questão abaixo, que aborda os dois conceitos em um texto misto (verbal e visual):

FGV > SEDUC/PE > Agente de Apoio ao Desenvolvimento Escolar Especial > 2015

Português > Compreensão e interpretação de textos

A imagem a seguir ilustra uma campanha pela inclusão social.



“A Constituição garante o direito à educação para todos e a inclusão surge para garantir esse direito também aos alunos com deficiências de toda ordem, permanentes ou temporárias, mais ou menos severas.”

A partir do fragmento acima, assinale a afirmativa **incorreta**.

- (A) A inclusão social é garantida pela Constituição Federal de 1988.
- (B) As leis que garantem direitos podem ser mais ou menos severas.
- (C) O direito à educação abrange todas as pessoas, deficientes ou não.
- (D) Os deficientes temporários ou permanentes devem ser incluídos socialmente.
- (E) “Educação para todos” inclui também os deficientes.

Comentário da questão:

Em “A” o texto é sobre direito à educação, incluindo as pessoas com deficiência, ou seja, inclusão de pessoas na sociedade. = afirmativa correta.

Em “B” o complemento “mais ou menos severas” se refere à “deficiências de toda ordem”, não às leis. = afirmativa incorreta.

Em “C” o advérbio “também”, nesse caso, indica a inclusão/adição das pessoas portadoras de deficiência ao direito à educação, além das que não apresentam essas condições. = afirmativa correta.

Em “D” além de mencionar “deficiências de toda ordem”, o texto destaca que podem ser “permanentemente ou temporárias”. = afirmativa correta.

Em “E” este é o tema do texto, a inclusão dos deficientes. = afirmativa correta.

Resposta: Logo, a Letra B é a resposta Certa para essa questão, visto que é a única que contém uma afirmativa incorreta sobre o texto.

IDENTIFICANDO O TEMA DE UM TEXTO

O tema é a ideia principal do texto. É com base nessa ideia principal que o texto será desenvolvido. Para que você consiga identificar o tema de um texto, é necessário relacionar as diferentes informações de forma a construir o seu sentido global, ou seja, você precisa relacionar as múltiplas partes que compõem um todo significativo, que é o texto.

Em muitas situações, por exemplo, você foi estimulado a ler um texto por sentir-se atraído pela temática resumida no título. Pois o título cumpre uma função importante: antecipar informações sobre o assunto que será tratado no texto.

Em outras situações, você pode ter abandonado a leitura porque achou o título pouco atraente ou, ao contrário, sentiu-se atraído pelo título de um livro ou de um filme, por exemplo. É muito comum as pessoas se interessarem por temáticas diferentes, dependendo do sexo, da idade, escolaridade, profissão, preferências pessoais e experiência de mundo, entre outros fatores.

Mas, sobre que tema você gosta de ler? Esportes, namoro, sexualidade, tecnologia, ciências, jogos, novelas, moda, cuidados com o corpo? Perceba, portanto, que as temáticas são praticamente infinitas e saber reconhecer o tema de um texto é condição essencial para se tornar um leitor hábil. Vamos, então, começar nossos estudos?

Propomos, inicialmente, que você acompanhe um exercício bem simples, que, intuitivamente, todo leitor faz ao ler um texto: reconhecer o seu tema. Vamos ler o texto a seguir?

CACHORROS

Os zoólogos acreditam que o cachorro se originou de uma espécie de lobo que vivia na Ásia. Depois os cães se juntaram aos seres humanos e se espalharam por quase todo o mundo. Essa amizade começou há uns 12 mil anos, no tempo em que as pessoas precisavam caçar para se alimentar. Os cachorros perceberam que, se não atacassem os humanos, podiam ficar perto deles e comer a comida que sobrava. Já os homens descobriram que os cachorros podiam ajudar a caçar, a cuidar de rebanhos e a tomar conta da casa, além de serem ótimos companheiros. Um colaborava com o outro e a parceria deu certo.

Ao ler apenas o título “Cachorros”, você deduziu sobre o possível assunto abordado no texto. Embora você imagine que o texto vai falar sobre cães, você ainda não sabia exatamente o que ele falaria sobre cães. Repare que temos várias informações ao longo do texto: a hipótese dos zoólogos sobre a origem dos cães, a associação entre eles e os seres humanos, a disseminação dos cães pelo mundo, as vantagens da convivência entre cães e homens.

As informações que se relacionam com o tema chamamos de subtemas (ou ideias secundárias). Essas informações se integram, ou seja, todas elas caminham no sentido de estabelecer uma unidade de sentido. Portanto, pense: sobre o que exatamente esse texto fala? Qual seu assunto, qual seu tema? Certamente você chegou à conclusão de que o texto fala sobre a relação entre homens e cães. Se foi isso que você pensou, parabéns! Isso significa que você foi capaz de identificar o tema do texto!

Fonte: <https://portuguesrapido.com/tema-ideia-central-e-ideias-secundarias/>

IDENTIFICAÇÃO DE EFEITOS DE IRONIA OU HUMOR EM TEXTOS VARIADOS**Ironia**

Ironia é o recurso pelo qual o emissor diz o contrário do que está pensando ou sentindo (ou por pudor em relação a si próprio ou com intenção depreciativa e sarcástica em relação a outrem).

A ironia consiste na utilização de determinada palavra ou expressão que, em um outro contexto diferente do usual, ganha um novo sentido, gerando um efeito de humor.

Exemplo:



Na construção de um texto, ela pode aparecer em três modos: ironia verbal, ironia de situação e ironia dramática (ou satírica).

Ironia verbal

Ocorre quando se diz algo pretendendo expressar outro significado, normalmente oposto ao sentido literal. A expressão e a intenção são diferentes.

Exemplo: Você foi tão bem na prova! Tirou um zero incrível!

Ironia de situação

A intenção e resultado da ação não estão alinhados, ou seja, o resultado é contrário ao que se espera ou que se planeja.

Exemplo: Quando num texto literário uma personagem planeja uma ação, mas os resultados não saem como o esperado. No livro “Memórias Póstumas de Brás Cubas”, de Machado de Assis, a personagem título tem obsessão por ficar conhecida. Ao longo da vida, tenta de muitas maneiras alcançar a notoriedade sem suces-

so. Após a morte, a personagem se torna conhecida. A ironia é que planejou ficar famoso antes de morrer e se tornou famoso após a morte.

Ironia dramática (ou satírica)

A ironia dramática é um efeito de sentido que ocorre nos textos literários quando o leitor, a audiência, tem mais informações do que tem um personagem sobre os eventos da narrativa e sobre intenções de outros personagens. É um recurso usado para aprofundar os significados ocultos em diálogos e ações e que, quando captado pelo leitor, gera um clima de suspense, tragédia ou mesmo comédia, visto que um personagem é posto em situações que geram conflitos e mal-entendidos porque ele mesmo não tem ciência do todo da narrativa.

Exemplo: Em livros com narrador onisciente, que sabe tudo o que se passa na história com todas as personagens, é mais fácil aparecer esse tipo de ironia. A peça como Romeu e Julieta, por exemplo, se inicia com a fala que relata que os protagonistas da história irão morrer em decorrência do seu amor. As personagens agem ao longo da peça esperando conseguir atingir seus objetivos, mas a plateia já sabe que eles não serão bem-sucedidos.

Humor

Nesse caso, é muito comum a utilização de situações que pareçam cômicas ou surpreendentes para provocar o efeito de humor.

Situações cômicas ou potencialmente humorísticas compartilham da característica do efeito surpresa. O humor reside em ocorrer algo fora do esperado numa situação.

Há diversas situações em que o humor pode aparecer. Há as tirinhas e charges, que aliam texto e imagem para criar efeito cômico; há anedotas ou pequenos contos; e há as crônicas, frequentemente acessadas como forma de gerar o riso.

Os textos com finalidade humorística podem ser divididos em quatro categorias: anedotas, cartuns, tiras e charges.

Exemplo:



ANÁLISE E A INTERPRETAÇÃO DO TEXTO SEGUNDO O GÊNERO EM QUE SE INSCREVE

Compreender um texto trata da análise e decodificação do que de fato está escrito, seja das frases ou das ideias presentes. Interpretar um texto, está ligado às conclusões que se pode chegar ao conectar as ideias do texto com a realidade. Interpretação trabalha com a subjetividade, com o que se entendeu sobre o texto.

Interpretar um texto permite a compreensão de todo e qualquer texto ou discurso e se amplia no entendimento da sua ideia principal. Compreender relações semânticas é uma competência imprescindível no mercado de trabalho e nos estudos.

Quando não se sabe interpretar corretamente um texto pode-se criar vários problemas, afetando não só o desenvolvimento profissional, mas também o desenvolvimento pessoal.

Busca de sentidos

Para a busca de sentidos do texto, pode-se retirar do mesmo os **tópicos frasais** presentes em cada parágrafo. Isso auxiliará na apreensão do conteúdo exposto.

Isso porque é ali que se fazem necessários, estabelecem uma relação hierárquica do pensamento defendido, retomando ideias já citadas ou apresentando novos conceitos.

Por fim, concentre-se nas ideias que realmente foram explicitadas pelo autor. Textos argumentativos não costumam conceder espaço para divagações ou hipóteses, supostamente contidas nas entrelinhas. Deve-se ater às ideias do autor, o que não quer dizer que o leitor precise ficar preso na superfície do texto, mas é fundamental que não sejam criadas suposições vagas e inespecíficas.

Importância da interpretação

A prática da leitura, seja por prazer, para estudar ou para se informar, aprimora o vocabulário e dinamiza o raciocínio e a interpretação. A leitura, além de favorecer o aprendizado de conteúdos específicos, aprimora a escrita.

Uma interpretação de texto assertiva depende de inúmeros fatores. Muitas vezes, apressados, descuidamo-nos dos detalhes presentes em um texto, achamos que apenas uma leitura já se faz suficiente. Interpretar exige paciência e, por isso, sempre releia o texto, pois a segunda leitura pode apresentar aspectos surpreendentes que não foram observados previamente. Para auxiliar na busca de sentidos do texto, pode-se também retirar dele os **tópicos frasais** presentes em cada parágrafo, isso certamente auxiliará na apreensão do conteúdo exposto. Lembre-se de que os parágrafos não estão organizados, pelo menos em um bom texto, de maneira aleatória, se estão no lugar que estão, é porque ali se fazem necessários, estabelecendo uma relação hierárquica do pensamento defendido, retomando ideias já citadas ou apresentando novos conceitos.

Concentre-se nas ideias que de fato foram explicitadas pelo autor: os textos argumentativos não costumam conceder espaço para divagações ou hipóteses, supostamente contidas nas entrelinhas. Devemos nos ater às ideias do autor, isso não quer dizer que você precise ficar preso na superfície do texto, mas é fundamental que não criemos, à revelia do autor, suposições vagas e inespecíficas. Ler com atenção é um exercício que deve ser praticado à exaustão, assim como uma técnica, que fará de nós leitores proficientes.

Diferença entre compreensão e interpretação

A compreensão de um texto é fazer uma análise objetiva do texto e verificar o que realmente está escrito nele. Já a interpretação imagina o que as ideias do texto têm a ver com a realidade. O leitor tira conclusões subjetivas do texto.

Gêneros Discursivos

Romance: descrição longa de ações e sentimentos de personagens fictícios, podendo ser de comparação com a realidade ou totalmente irreal. A diferença principal entre um romance e uma


MATEMÁTICA/RACIOCÍNIO LÓGICO

NÚMEROS INTEIROS: OPERAÇÕES E PROPRIEDADES. NÚMEROS RACIONAIS, REPRESENTAÇÃO FRACIONÁRIA E DECIMAL: OPERAÇÕES E PROPRIEDADES. NÚMEROS REAIS: OPERAÇÕES E PROPRIEDADES

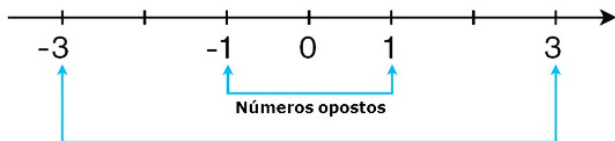
CONJUNTO DOS NÚMEROS INTEIROS (Z)

O conjunto dos números inteiros é denotado pela letra maiúscula Z e compreende os números inteiros negativos, positivos e o zero.

Exemplo: $Z = \{-4, -3, -2, -1, 0, 1, 2, 3, 4, \dots\}$



$Z = \{\dots, -3, -2, -1, 0, 1, 2, 3, \dots\}$



$$\mathbb{N} \subset \mathbb{Z}$$

O conjunto dos números inteiros também possui alguns subconjuntos:

$Z^+ = \{0, 1, 2, 3, 4, \dots\}$: conjunto dos números inteiros não negativos.

$Z^- = \{\dots, -4, -3, -2, -1, 0\}$: conjunto dos números inteiros não positivos.

$Z^{*+} = \{1, 2, 3, 4, \dots\}$: conjunto dos números inteiros não negativos e não nulos, ou seja, sem o zero.

$Z^{*-} = \{\dots, -4, -3, -2, -1\}$: conjunto dos números inteiros não positivos e não nulos.

Módulo

O módulo de um número inteiro é a distância ou afastamento desse número até o zero, na reta numérica inteira. Ele é representado pelo símbolo $| |$.

O módulo de 0 é 0 e indica-se $|0| = 0$

O módulo de +6 é 6 e indica-se $|+6| = 6$

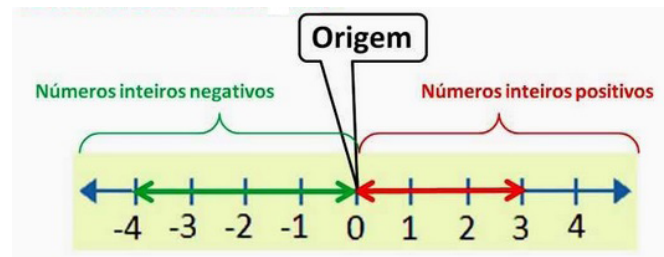
O módulo de -3 é 3 e indica-se $|-3| = 3$

O módulo de qualquer número inteiro, diferente de zero, é sempre positivo.

Números Opostos

Dois números inteiros são considerados opostos quando sua soma resulta em zero; dessa forma, os pontos que os representam na reta numérica estão equidistantes da origem.

Exemplo: o oposto do número 4 é -4, e o oposto de -4 é 4, pois $4 + (-4) = (-4) + 4 = 0$. Em termos gerais, o oposto, ou simétrico, de "a" é "-a", e vice-versa; notavelmente, o oposto de zero é o próprio zero.



— Operações com Números Inteiros

Adição de Números Inteiros

Para facilitar a compreensão dessa operação, associamos a ideia de ganhar aos números inteiros positivos e a ideia de perder aos números inteiros negativos.

Ganhar 3 + ganhar 5 = ganhar 8 ($3 + 5 = 8$)

Perder 4 + perder 3 = perder 7 ($-4 + (-3) = -7$)

Ganhar 5 + perder 3 = ganhar 2 ($5 + (-3) = 2$)

Perder 5 + ganhar 3 = perder 2 ($-5 + 3 = -2$)

Observação: O sinal (+) antes do número positivo pode ser omitido, mas o sinal (-) antes do número negativo nunca pode ser dispensado.

Subtração de Números Inteiros

A subtração é utilizada nos seguintes casos:

– Ao retirarmos uma quantidade de outra quantidade;

– Quando temos duas quantidades e queremos saber a diferença entre elas;

– Quando temos duas quantidades e desejamos saber quanto falta para que uma delas atinja a outra.

A subtração é a operação inversa da adição. Concluímos que subtrair dois números inteiros é equivalente a adicionar o primeiro com o oposto do segundo.

Observação: todos os parênteses, colchetes, chaves, números, etc., precedidos de sinal negativo têm seu sinal invertido, ou seja, representam o seu oposto.

Multiplicação de Números Inteiros

A multiplicação funciona como uma forma simplificada de adição quando os números são repetidos. Podemos entender essa situação como ganhar repetidamente uma determinada quantidade. Por exemplo, ganhar 1 objeto 15 vezes consecutivas significa ganhar 30 objetos, e essa repetição pode ser indicada pelo símbolo “x”, ou seja: $1 + 1 + 1 + \dots + 1 = 15 \times 1 = 15$.

Se substituirmos o número 1 pelo número 2, obtemos: $2 + 2 + 2 + \dots + 2 = 15 \times 2 = 30$

Na multiplicação, o produto dos números “a” e “b” pode ser indicado por $a \times b$, $a \cdot b$ ou ainda ab sem nenhum sinal entre as letras.

Divisão de Números Inteiros



Divisão exata de números inteiros

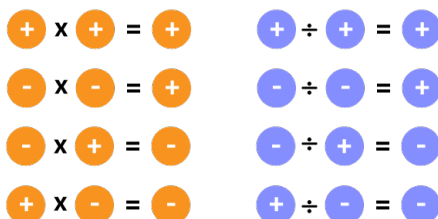
Considere o cálculo: $-15/3 = q \text{ à } 3q = -15 \text{ à } q = -5$

No exemplo dado, podemos concluir que, para realizar a divisão exata de um número inteiro por outro número inteiro (diferente de zero), dividimos o módulo do dividendo pelo módulo do divisor.

No conjunto dos números inteiros \mathbb{Z} , a divisão não é comutativa, não é associativa, e não possui a propriedade da existência do elemento neutro. Além disso, não é possível realizar a divisão por zero. Quando dividimos zero por qualquer número inteiro (diferente de zero), o resultado é sempre zero, pois o produto de qualquer número inteiro por zero é igual a zero.

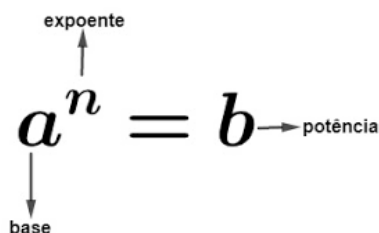
Regra de sinais

MULTIPLICAÇÃO E DIVISÃO



Potenciação de Números Inteiros

A potência a^n do número inteiro a , é definida como um produto de n fatores iguais. O número a é denominado a base e o número n é o expoente. $a \cdot n = a \times a \times a \times a \times \dots \times a$, a é multiplicado por a n vezes.



– Qualquer potência com uma base positiva resulta em um número inteiro positivo.

- Se a base da potência é negativa e o expoente é par, então o resultado é um número inteiro positivo.
- Se a base da potência é negativa e o expoente é ímpar, então o resultado é um número inteiro negativo.

POTENCIAÇÃO

@canalda

AS PROPRIEDADES BÁSICAS DA POTENCIAÇÃO SÃO:

1. $a^m \cdot a^n = a^{m+n}$	Exemplo: $2^3 \cdot 2^2 = 2^5$
2. $a^m : a^n = a^{m-n}$	Exemplo: $3^4 : 3^2 = 3^2$
3. $(a^m)^n = a^{m \cdot n}$	Exemplo: $(2^3)^2 = 2^6$
4. $(a \cdot b)^m = a^m \cdot b^m$	Exemplo: $(2 \cdot 4)^2 = 2^2 \cdot 4^2$
5. $\left(\frac{a}{b}\right)^m = \frac{a^m}{b^m}$	Exemplo: $\left(\frac{3}{7}\right)^2 = \frac{3^2}{7^2}$
6. $a^0 = 1$	
7. $a^1 = a$	
8. $a^{-n} = \left(\frac{1}{a}\right)^n$	Exemplo: $2^{-2} = \left(\frac{1}{2}\right)^2$
9. $a^{\frac{1}{n}} = \sqrt[n]{a}$	Exemplo: $3^{\frac{1}{2}} = \sqrt{3}$

Radiciação de Números Inteiros

A radiciação de números inteiros envolve a obtenção da raiz n-ésima (de ordem n) de um número inteiro a. Esse processo resulta em outro número inteiro não negativo, representado por b, que, quando elevado à potência n, reproduz o número original a. O índice da raiz é representado por n, e o número a é conhecido como radicando, posicionado sob o sinal do radical.

A raiz quadrada, de ordem 2, é um exemplo comum. Ela produz um número inteiro não negativo cujo quadrado é igual ao número original a.

Importante observação: não é possível calcular a raiz quadrada de um número inteiro negativo no conjunto dos números inteiros.

É importante notar que não há um número inteiro não negativo cujo produto consigo mesmo resulte em um número negativo.

A raiz cúbica (de ordem 3) de um número inteiro a é a operação que gera outro número inteiro. Esse número, quando elevado ao cubo, é igual ao número original a. É crucial observar que, ao contrário da raiz quadrada, não restringimos nossos cálculos apenas a números não negativos.