



DUAS BARRAS - RJ

PREFEITURA MUNICIPAL DE
DUAS BARRAS – RIO DE JANEIRO

Secretário escolar

EDITAL DE ABERTURA Nº 001/2024

CÓD: SL-155MA-24
7908433255031

Língua Portuguesa

1. Leitura e interpretação de texto	7
2. Nova Ortografia da Língua Portuguesa	8
3. Divisão silábica. Fonema.Sílaba. Acento tônico. Encontro vocálico. Encontro consonantal	9
4. Acentuação gráfica. Sinais gráficos	10
5. Pontuação	11
6. Coletivos	13
7. Aumentativos e diminutivos	13
8. Palavras sinônimas, antônimas, parônimas e homônimas	14
9. Emprego de algumas palavras (porque / por que / porquê / por quê - senão / se não – há / a – mau / mal – afim / a fim)....	14
10. Graus do substantivo e do adjetivo Classificação das palavras – substantivo, artigo, adjetivo, numeral, pronome, verbo, advérbio, preposição, contração, conjunção e interjeição. Pronomes pessoais, demonstrativos e possessivos. Locuções	15
11. Estrutura das palavras – elementos mórficos. Processo de formação das palavras	24
12. Frase, oração e período. Termos da oração. Termos essenciais da oração: Sujeito e predicado. Termos acessórios da oração. Vocativo. Período composto – Coordenação, subordinação, orações reduzidas, orações intercaladas ou interferentes	26
13. Vozes do verbo: Voz ativa, passiva e reflexiva.....	28
14. Regência verbal e nominal.....	30
15. Sintaxe de concordância	32
16. Sintaxe de regência	33
17. Sintaxe de colocação.....	33
18. Emprego de algumas classes de palavras	34
19. Crase	34
20. O significado das palavras. Denotação e conotação	35
21. Figuras de linguagem	35
22. Vícios de linguagem	37
23. Funções da linguagem	38

Informática

1. Correio Eletrônico (mensagens, anexação de arquivos, cópias)	51
2. Microsoft Word 2010 em português: Edição e formatação de textos (operações do menu Formatar, Inserir, Tabelas, Exibir - cabeçalho e rodapé, Arquivo - configurar página e impressão, Ferramentas - ortografia e gramática)	53
3. Microsoft Excel 2010 em português: Criação de pastas, planilhas e gráficos, uso de formulas, funções e macros, configurar página, impressão, operações do menu Formatar, operações do menu Inserir, obtenção de dados externos, classificar	56
4. Microsoft Windows 7 em português: Criação de pastas (diretórios), arquivos e atalhos, área de trabalho, área de transferência, manipulação de arquivos e pastas, uso dos menus, uso de aplicativos, interação com os aplicativos do Microsoft Office; Redes Microsoft: compartilhamento de pastas e arquivos; localização e utilização de computadores e pastas remotas	63
5. Navegação Internet, conceitos de URL, links, sites, impressão de páginas	72

Lei Orgânica do Município

1. Lei Orgânica do Município de Duas Barras/RJ	81
--	----

Conhecimentos Específicos Secretário escolar

1. Sistema Educacional Brasileiro: Lei Federal nº 9.394/1996 (LDB – Lei de Diretrizes e Bases) e suas alterações	113
2. Atribuições dos entes federados na organização política da educação	130
3. Criação dos Sistemas Educacionais e dos Conselhos Municipais, Estaduais e Nacional	131
4. O papel dos órgãos da educação	131
5. Censo escolar	131
6. Gestão escolar e democrática: Princípios e importância	132
7. O Projeto Político Pedagógico da Escola	137
8. O Regimento Escolar	144
9. As funções e atribuições do Conselho Escolar e o papel do sujeito que compõe a escola	144
10. A importância da relação comunidade/escola	145
11. Eleição para diretor(a) escolar	150
12. As atribuições da direção escolar e da coordenação pedagógica	150
13. Função e importância do Conselho de Classe	150
14. Organização administrativa e secretariado escolar: Tipos e métodos de arquivamento	153
15. Escrituração escolar: Certificados, históricos, boletim, diploma, atas, matrícula, transferência, aproveitamento de estudos, equivalência de estudos, promoção, classificação e reclassificação, diário de classe, registro e cadastro da vida funcional dos servidores da escola; Formas de documentação	164
16. Noções básicas de administração: planejamento, organização, direção e controle	168
17. Uso da informática para arquivamento	174
18. Escrituração e documentação	177
19. Redação de correspondências oficiais: Manual de Redação da Presidência da República	178
20. Técnicas de atendimento ao público	189
21. Relações humanas no trabalho	194
22. Ética profissional	197
23. Ética no setor público	199

LÍNGUA PORTUGUESA

LEITURA E INTERPRETAÇÃO DE TEXTO

Definição Geral

Embora correlacionados, esses conceitos se distinguem, pois sempre que compreendemos adequadamente um texto e o objetivo de sua mensagem, chegamos à interpretação, que nada mais é do que as conclusões específicas. Exemplificando, sempre que nos é exigida a compreensão de uma questão em uma avaliação, a resposta será localizada no próprio no texto, posteriormente, ocorre a interpretação, que é a leitura e a conclusão fundamentada em nossos conhecimentos prévios.

Compreensão de Textos

Resumidamente, a compreensão textual consiste na análise do que está explícito no texto, ou seja, na identificação da mensagem. É assimilar (uma devida coisa) intelectualmente, fazendo uso da capacidade de entender, atinar, perceber, compreender. Compreender um texto é apreender de forma objetiva a mensagem transmitida por ele. Portanto, a compreensão textual envolve a decodificação da mensagem que é feita pelo leitor. Por exemplo, ao ouvirmos uma notícia, automaticamente compreendemos a mensagem transmitida por ela, assim como o seu propósito comunicativo, que é informar o ouvinte sobre um determinado evento.

Interpretação de Textos

É o entendimento relacionado ao conteúdo, ou melhor, os resultados aos quais chegamos por meio da associação das ideias e, em razão disso, sobressai ao texto. Resumidamente, interpretar é decodificar o sentido de um texto por indução.

A interpretação de textos compreende a habilidade de se chegar a conclusões específicas após a leitura de algum tipo de texto, seja ele escrito, oral ou visual.

Grande parte da bagagem interpretativa do leitor é resultado da leitura, integrando um conhecimento que foi sendo assimilado ao longo da vida. Dessa forma, a interpretação de texto é subjetiva, podendo ser diferente entre leitores.

Exemplo de compreensão e interpretação de textos

Para compreender melhor a compreensão e interpretação de textos, analise a questão abaixo, que aborda os dois conceitos em um texto misto (verbal e visual):

FGV > SEDUC/PE > Agente de Apoio ao Desenvolvimento Escolar Especial > 2015

Português > Compreensão e interpretação de textos

A imagem a seguir ilustra uma campanha pela inclusão social.



“A Constituição garante o direito à educação para todos e a inclusão surge para garantir esse direito também aos alunos com deficiências de toda ordem, permanentes ou temporárias, mais ou menos severas.”

A partir do fragmento acima, assinale a afirmativa **incorreta**.

- (A) A inclusão social é garantida pela Constituição Federal de 1988.
- (B) As leis que garantem direitos podem ser mais ou menos severas.
- (C) O direito à educação abrange todas as pessoas, deficientes ou não.
- (D) Os deficientes temporários ou permanentes devem ser incluídos socialmente.
- (E) “Educação para todos” inclui também os deficientes.

Comentário da questão:

Em “A” o texto é sobre direito à educação, incluindo as pessoas com deficiência, ou seja, inclusão de pessoas na sociedade. = afirmativa correta.

Em “B” o complemento “mais ou menos severas” se refere à “deficiências de toda ordem”, não às leis. = afirmativa incorreta.

Em “C” o advérbio “também”, nesse caso, indica a inclusão/adição das pessoas portadoras de deficiência ao direito à educação, além das que não apresentam essas condições. = afirmativa correta.

Em “D” além de mencionar “deficiências de toda ordem”, o texto destaca que podem ser “permanentemente ou temporárias”. = afirmativa correta.

Em “E” este é o tema do texto, a inclusão dos deficientes. = afirmativa correta.

Resposta: Logo, a Letra B é a resposta Certa para essa questão, visto que é a única que contém uma afirmativa incorreta sobre o texto.

Compreender um texto trata da análise e decodificação do que de fato está escrito, seja das frases ou das ideias presentes. Interpretar um texto, está ligado às conclusões que se pode chegar ao conectar as ideias do texto com a realidade. Interpretação trabalha com a subjetividade, com o que se entendeu sobre o texto.

Interpretar um texto permite a compreensão de todo e qualquer texto ou discurso e se amplia no entendimento da sua ideia principal. Compreender relações semânticas é uma competência imprescindível no mercado de trabalho e nos estudos.

Quando não se sabe interpretar corretamente um texto pode-se criar vários problemas, afetando não só o desenvolvimento profissional, mas também o desenvolvimento pessoal.

Busca de sentidos

Para a busca de sentidos do texto, pode-se retirar do mesmo os **tópicos frasais** presentes em cada parágrafo. Isso auxiliará na apreensão do conteúdo exposto.

Isso porque é ali que se fazem necessários, estabelecem uma relação hierárquica do pensamento defendido, retomando ideias já citadas ou apresentando novos conceitos.

Por fim, concentre-se nas ideias que realmente foram explicitadas pelo autor. Textos argumentativos não costumam conceder espaço para divagações ou hipóteses, supostamente contidas nas entrelinhas. Deve-se ater às ideias do autor, o que não quer dizer que o leitor precise ficar preso na superfície do texto, mas é fundamental que não sejam criadas suposições vagas e inespecíficas.

Importância da interpretação

A prática da leitura, seja por prazer, para estudar ou para se informar, aprimora o vocabulário e dinamiza o raciocínio e a interpretação. A leitura, além de favorecer o aprendizado de conteúdos específicos, aprimora a escrita.

Uma interpretação de texto assertiva depende de inúmeros fatores. Muitas vezes, apressados, descuidamo-nos dos detalhes presentes em um texto, achamos que apenas uma leitura já se faz suficiente. Interpretar exige paciência e, por isso, sempre releia o texto, pois a segunda leitura pode apresentar aspectos surpreendentes que não foram observados previamente. Para auxiliar na busca de sentidos do texto, pode-se também retirar dele os **tópicos frasais** presentes em cada parágrafo, isso certamente auxiliará na apreensão do conteúdo exposto. Lembre-se de que os parágrafos não estão organizados, pelo menos em um bom texto, de maneira aleatória, se estão no lugar que estão, é porque ali se fazem necessários, estabelecendo uma relação hierárquica do pensamento defendido, retomando ideias já citadas ou apresentando novos conceitos.

Concentre-se nas ideias que de fato foram explicitadas pelo autor: os textos argumentativos não costumam conceder espaço para divagações ou hipóteses, supostamente contidas nas entrelinhas. Devemos nos ater às ideias do autor, isso não quer dizer que você precise ficar preso na superfície do texto, mas é fundamental que não criemos, à revelia do autor, suposições vagas e inespecíficas. Ler com atenção é um exercício que deve ser praticado à exaustão, assim como uma técnica, que fará de nós leitores proficientes.

Diferença entre compreensão e interpretação

A compreensão de um texto é fazer uma análise objetiva do texto e verificar o que realmente está escrito nele. Já a interpretação imagina o que as ideias do texto têm a ver com a realidade. O leitor tira conclusões subjetivas do texto.

NOVA ORTOGRAFIA DA LÍNGUA PORTUGUESA

— Definições

Com origem no idioma grego, no qual *orto* significa “direito”, “exato”, e *grafia* quer dizer “ação de escrever”, ortografia é o nome dado ao sistema de regras definido pela gramática normativa que indica a escrita correta das palavras. Já a Ortografia Oficial se refere às práticas ortográficas que são consideradas oficialmente como adequadas no Brasil. Os principais tópicos abordados pela ortografia são: o emprego de acentos gráficos que sinalizam vogais tônicas, abertas ou fechadas; os processos fonológicos (crase/acento grave); os sinais de pontuação elucidativos de funções sintáticas da língua e decorrentes dessas funções, entre outros.

Os acentos: esses sinais modificam o som da letra sobre a qual recaem, para que palavras com grafia similar possam ter leituras diferentes, e, por conseguinte, tenham significados distintos. Resumidamente, os acentos são agudo (deixa o som da vogal mais aberto), circunflexo (deixa o som fechado), til (que faz com que o som fique nasalado) e acento grave (para indicar crase).

O alfabeto: é a base de qualquer língua. Nele, estão estabelecidos os sinais gráficos e os sons representados por cada um dos sinais; os sinais, por sua vez, são as vogais e as consoantes.

As letras K, Y e W: antes consideradas estrangeiras, essas letras foram integradas oficialmente ao alfabeto do idioma português brasileiro em 2009, com a instauração do Novo Acordo Ortográfico. As possibilidades da vogal Y e das consoantes K e W são, basicamente, para nomes próprios e abreviaturas, como abaixo:

– Para grafar símbolos internacionais e abreviações, como *Km* (quilômetro), *W* (watt) e *Kg* (quilograma).

– Para transcrever nomes próprios estrangeiros ou seus derivados na língua portuguesa, como Britney, Washington, Nova York.

Relação som X grafia: confira abaixo os casos mais complexos do emprego da ortografia correta das palavras e suas principais regras:

«ch» ou «x»? deve-se empregar o X nos seguintes casos:

– Em palavras de origem africana ou indígena. Exemplo: *oxum*, *abacaxi*.

– Após ditongos. Exemplo: *abaixar*, *faixa*.

– Após a sílaba inicial “en”. Exemplo: *enxada*, *enxergar*.

– Após a sílaba inicial “me”. Exemplo: *mexilhão*, *mexer*, *mexerica*.

s» ou «x»? utiliza-se o S nos seguintes casos:

– Nos sufixos “ese”, “isa”, “ose”. Exemplo: *síntese*, *avisa*, *verminose*.

– Nos sufixos “ense”, “osa” e “oso”, quando formarem adjetivos. Exemplo: *amazonense*, *formosa*, *jocoso*.

– Nos sufixos “ês” e “esa”, quando designarem origem, título ou nacionalidade. Exemplo: *marquês/marquesa*, *holandês/holandesa*, *burguês/burguesa*.

– Nas palavras derivadas de outras cujo radical já apresenta “s”. Exemplo: *casa* – *casinha* – *casarão*; *análise* – *analisar*.

Porque, Por que, Porquê ou Por quê?

– *Porque* (junto e sem acento): é conjunção explicativa, ou seja, indica *motivo/razão*, podendo substituir o termo *pois*. Portanto, toda vez que essa substituição for possível, não haverá dúvidas de que o emprego do *porque* estará correto. Exemplo: Não choveu, *porque/pois* nada está molhado.

– *Por que* (separado e sem acento): esse formato é empregado para introduzir uma pergunta ou no lugar de “o motivo pelo qual”, para estabelecer uma relação com o termo anterior da oração. Exemplos: *Por que* ela está chorando? / Ele explicou *por que* do cancelamento do show.

– *Porquê* (junto e com acento): trata-se de um substantivo e, por isso, pode estar acompanhado por artigo, adjetivo, pronome ou numeral. Exemplo: Não ficou claro o porquê do cancelamento do show.

– *Por quê* (separado e com acento): deve ser empregado ao fim de frases interrogativas. Exemplo: Ela foi embora novamente. *Por quê?*

Parônimos e homônimos

– **Parônimos:** são palavras que se assemelham na grafia e na pronúncia, mas se divergem no significado. Exemplos: absolver (perdoar) e absorver (aspirar); aprender (tomar conhecimento) e apreender (capturar).

– **Homônimos:** são palavras com significados diferentes, mas que divergem na pronúncia. Exemplos: “gosto” (substantivo) e “gosto” (verbo gostar) / “este” (ponto cardeal) e “este” (pronome demonstrativo).

DIVISÃO SILÁBICA. FONEMA.SÍLABA. ACENTO TÔNICO. ENCONTRO VOCÁLICO. ENCONTRO CONSONANTAL**Fonologia**

A fonologia também é um ramo de estudo da Linguística, mas ela se preocupa em analisar a organização e a classificação dos sons, separando-os em unidades significativas. É responsabilidade da fonologia, também, cuidar de aspectos relativos à divisão silábica, à acentuação de palavras, à ortografia e à pronúncia.

Sintetizando: a fonologia estuda os sons, preocupando-se com o significado de cada um e não só com sua estrutura física.

Bom, agora que sabemos que fonética e fonologia são coisas diferentes, precisamos de entender o que é fonema e letra.

Fonema: os fonemas são as menores unidades sonoras da fala. Atenção: estamos falando de menores unidades de som, não de sílabas. Observe a diferença: na palavra pato a primeira sílaba é pa-. Porém, o primeiro som é pê (P) e o segundo som é a (A).

Letra: as letras são as menores unidades gráfica de uma palavra.

Sintetizando: na palavra pato, pa- é a primeira sílaba; pê é o primeiro som; e P é a primeira letra.

Agora que já sabemos todas essas diferenciações, vamos entender melhor o que é e como se compõe uma sílaba.

Sílaba: A sílaba é um fonema ou conjunto de fonemas que emitido em um só impulso de voz e que tem como base uma vogal.

A sílabas são classificadas de dois modos:

Classificação quanto ao número de sílabas:

As palavras podem ser:

– **Monossílabas:** as que têm uma só sílaba (pé, pá, mão, boi, luz, é...)

– **Dissílabas:** as que têm duas sílabas (café, leite, noites, caí, bota, água...)

– **Trissílabas:** as que têm três sílabas (caneta, cabeça, saúde, circuito, boneca...)

– **Polissílabas:** as que têm quatro ou mais sílabas (casamento, jesuíta, irresponsabilidade, paralelepípedo...)

Classificação quanto à tonicidade

As palavras podem ser:

– **Oxítonas:** quando a sílaba tônica é a última (ca-fé, ma-ra-cu-já, ra-paz, u-ru-bu...)

– **Paroxítonas:** quando a sílaba tônica é a penúltima (me-sa, sa-bo-ne-te, ré-gua...)

– **Proparoxítonas:** quando a sílaba tônica é a antepenúltima (sá-ba-do, tô-ni-ca, his-tó-ri-co...)

Lembre-se que:

Tônica: a sílaba mais forte da palavra, que tem autonomia fonética.

Átona: a sílaba mais fraca da palavra, que não tem autonomia fonética.

Na palavra *telefone*: te-, le-, ne- são sílabas átonas, pois são mais fracas, enquanto que *fo-* é a sílaba tônica, já que é a pronunciada com mais força.

Agora que já sabemos essas classificações básicas, precisamos entender melhor como se dá a divisão silábica das palavras.

Divisão silábica

A divisão silábica é feita pela silabação das palavras, ou seja, pela pronúncia. Sempre que for escrever, use o hífen para separar uma sílaba da outra. Algumas regras devem ser seguidas neste processo:

Não se separa:

• **Ditongo:** encontro de uma vogal e uma semivogal na mesma sílaba (cau-le, gai-o-la, ba-lei-a...)

• **Tritongo:** encontro de uma semivogal, uma vogal e uma semivogal na mesma sílaba (Pa-ra-guai, quais-quer, a-ve-ri-guou...)

• **Dígrafo:** quando duas letras emitem um único som na palavra. Não separamos os dígrafos ch, lh, nh, gu e qu (fa-cha-da, co-lhei-ta, fro-nha, pe-guei...)

• **Encontros consonantais inseparáveis:** re-cla-mar, psi-có-lo-go, pa-trão...)

Deve-se separar:

• **Hiatos:** vogais que se encontram, mas estão é sílabas vizinhas (sa-ú-de, Sa-a-ra, ví-a-mos...)

• Os **dígrafos** rr, ss, sc, e xc (car-ro, pás-sa-ro, pis-ci-na, ex-ce-ção...)

• **Encontros consonantais separáveis:** in-fec-ção, mag-nó-lia, rit-mo...)

ACENTUAÇÃO GRÁFICA. SINAIS GRÁFICOS**— Definição**

A acentuação gráfica consiste no emprego do acento nas palavras grafadas com a finalidade de estabelecer, com base nas regras da língua, a intensidade e/ou a sonoridade das palavras. Isso quer dizer que os acentos gráficos servem para indicar a sílaba tônica de uma palavra ou a pronúncia de uma vogal. De acordo com as regras gramaticais vigentes, são quatro os acentos existentes na língua portuguesa:

– **Acento agudo:** Indica que a sílaba tônica da palavra tem som aberto. Ex.: área, relógio, pássaro.

– **Acento circunflexo:** Empregado acima das vogais “a” e “o” para indicar sílaba tônica em vogal fechada. Ex.: acadêmico, âncora, avô.

– **Acento grave/crase:** Indica a junção da preposição “a” com o artigo “a”. Ex.: “Chegamos à casa”. Esse acento não indica sílaba tônica!

– **Til:** Sobre as vogais “a” e “o”, indica que a vogal de determinada palavra tem som nasal, e *nem sempre* recai sobre a sílaba tônica. Exemplo: a palavra *órfã* tem um acento agudo, que indica que a sílaba forte é “o” (ou seja, é acento tônico), e um *til* (˘), que indica que a pronúncia da vogal “a” é nasal, não oral. Outro exemplo semelhante é a palavra *bênção*.

— Monossílabas Tônicas e Átonas

Mesmo as palavras com apenas uma sílaba podem sofrer alteração de intensidade de voz na sua pronúncia. Exemplo: observe o substantivo masculino “dó” e a preposição “do” (contração da preposição “de” + artigo “o”). Ao comparar esses termos, percebermos que o primeiro soa mais forte que o segundo, ou seja, temos uma monossílaba tônica e uma átona, respectivamente. Diante de palavras monossílabas, a dica para identificar se é *tônica* (forte) ou *fraca átona* (fraca) é pronunciá-las em uma frase, como abaixo:

“Sinto grande dó ao vê-la sofrer.”

“Finalmente encontrei a chave do carro.”

Recebem acento gráfico:

– As monossílabas tônicas terminadas em: -a(s) → pá(s), má(s); -e(s) → pé(s), vê(s); -o(s) → só(s), pôs.

– As monossílabas tônicas formados por ditongos abertos -éis, -éu, -ói. Ex.: réis, véu, dói.

Não recebem acento gráfico:

– As monossílabas tônicas: par, nus, vez, tu, noz, quis.

– As formas verbais monossilábicas terminadas em “-ê”, nas quais a 3ª pessoa do plural termina em “-eem”. Antes do novo acordo ortográfico, esses verbos era acentuados. Ex.: *Ele lê* → *Eles lêem* *leem*.

Exceção! O mesmo não ocorre com os verbos monossilábicos terminados em “-em”, já que a terceira pessoa termina em “-êm”. Nesses caso, a acentuação permanece acentuada. Ex.: *Ele tem* → *Eles têm*; *Ele vem* → *Eles vêm*.

Acentuação das palavras Oxítonas

As palavras cuja última sílaba é tônica devem ser acentuadas as oxítonas com sílaba tônica terminada em vogal tônica -a, -e e -o, sucedidas ou não por -s. Ex.: aliás, após, crachá, mocotó, pajé, vocês. Logo, não se acentuam as oxítonas terminadas em “-i” e “-u”. Ex.: caqui, urubu.

Acentuação das palavras Paroxítonas

São classificadas dessa forma as palavras cuja penúltima sílaba é tônica. De acordo com a regra geral, não se acentuam as palavras paroxítonas, a não ser nos casos específicos relacionados abaixo. Observe as exceções:

– Terminadas em -ei e -eis. Ex.: amásseis, cantásseis, fizésseis, hóquei, jóquei, pônei, saudáveis.

– Terminadas em -r, -l, -n, -x e -ps. Ex.: bíceps, caráter, córtex, esfínter, fórceps, fóssil, líquen, lúmen, réptil, tórax.

– Terminadas em -i e -is. Ex.: beribéri, bilis, biquíni, cáqui, cútis, grátis, júri, lápis, oásis, táxi.

– Terminadas em -us. Ex.: bônus, húmus, ônus, Vênus, vírus, tônus.

– Terminadas em -om e -ons. Ex.: elétrons, nêutrons, prótons.

– Terminadas em -um e -uns. Ex.: álbum, álbuns, fórum, fóruns, quórum, quórums.

– Terminadas em -ã e -ão. Ex.: bênção, bênçãos, ímã, ímãs, órfã, órfãs, órgão, órgãos, sótão, sótãos.

Acentuação das palavras Proparoxítonas

Classificam-se assim as palavras cuja antepenúltima sílaba é tônica, e todas recebem acento, sem exceções. Ex.: ácaro, árvore, bárbaro, cálida, exército, fétido, lâmpada, líquido, médico, pássaro, tática, trânsito.

Ditongos e Hiatos

Acentuam-se:

– Oxítonas com sílaba tônica terminada em abertos “_éu”, “_éi” ou “_ói”, sucedidos ou não por “_s”. Ex.: anéis, fiéis, herói, mausoléu, sóis, véus.

– As letras “_i” e “_u” quando forem a segunda vogal tônica de um hiato e estejam isoladas ou sucedidas por “_s” na sílaba. Ex.: caí (ca-í), país (pa-ís), baú (ba-ú).

Não se acentuam:

– A letra “_i”, sempre que for sucedida por de “_nh”. Ex.: moinho, rainha, bainha.

– As letras “_i” e o “_u” sempre que aparecerem repetidas. Ex.: juuna, xiita. xiita.

– Hiatos compostos por “_ee” e “_oo”. Ex.: creem, deem, leem, enjoo, magoo.

O Novo Acordo Ortográfico

Confira as regras que levaram algumas palavras a perderem acentuação em razão do Acordo Ortográfico de 1990, que entrou em vigor em 2009:

1 – Vogal tônica fechada -o de -oo em paroxítonas.

Exemplos: enjoo – enjoo; magoo – magoo; perdoo – perdoo; vôo – voo; zôo – zoo.

INFORMÁTICA

CORREIO ELETRÔNICO (MENSAGENS, ANEXAÇÃO DE ARQUIVOS, CÓPIAS)

O e-mail revolucionou o modo como as pessoas recebem mensagens atualmente¹. Qualquer pessoa que tenha um e-mail pode mandar uma mensagem para outra pessoa que também tenha e-mail, não importando a distância ou a localização.

Um endereço de correio eletrônico obedece à seguinte estrutura: à esquerda do símbolo @ (ou arroba) fica o nome ou apelido do usuário, à direita fica o nome do domínio que fornece o acesso. O resultado é algo como:

maria@apostilassolucao.com.br

Atualmente, existem muitos servidores de webmail – correio eletrônico – na Internet, como o Gmail e o Outlook.

Para possuir uma conta de e-mail nos servidores é necessário preencher uma espécie de cadastro. Geralmente existe um conjunto de regras para o uso desses serviços.

Correio Eletrônico

Este método utiliza, em geral, uma aplicação (programa de correio eletrônico) que permite a manipulação destas mensagens e um protocolo (formato de comunicação) de rede que permite o envio e recebimento de mensagens². Estas mensagens são armazenadas no que chamamos de caixa postal, as quais podem ser manipuladas por diversas operações como ler, apagar, escrever, anexar, arquivos e extração de cópias das mensagens.

Funcionamento básico de correio eletrônico

Essencialmente, um correio eletrônico funciona como dois programas funcionando em uma máquina servidora:

– **Servidor SMTP (Simple Mail Transfer Protocol):** protocolo de transferência de correio simples, responsável pelo envio de mensagens.

– **Servidor POP3 (Post Office Protocol – protocolo Post Office) ou IMAP (Internet Mail Access Protocol):** protocolo de acesso de correio internet, ambos protocolos para recebimento de mensagens.

Para enviar um e-mail, o usuário deve possuir um cliente de e-mail que é um programa que permite escrever, enviar e receber e-mails conectando-se com a máquina servidora de e-mail. Inicialmente, um usuário que deseja escrever seu e-mail, deve escrever sua mensagem de forma textual no editor oferecido pelo cliente

de e-mail e endereçar este e-mail para um destinatário que possui o formato “nome@dominio.com.br”. Quando clicamos em enviar, nosso cliente de e-mail conecta-se com o servidor de e-mail, comunicando-se com o programa SMTP, entregando a mensagem a ser enviada. A mensagem é dividida em duas partes: o nome do destinatário (nome antes do @) e o domínio, i.e., a máquina servidora de e-mail do destinatário (endereço depois do @). Com o domínio, o servidor SMTP resolve o DNS, obtendo o endereço IP do servidor do e-mail do destinatário e comunicando-se com o programa SMTP deste servidor, perguntando se o nome do destinatário existe naquele servidor. Se existir, a mensagem do remetente é entregue ao servidor POP3 ou IMAP, que armazena a mensagem na caixa de e-mail do destinatário.

Ações no correio eletrônico

Independente da tecnologia e recursos empregados no correio eletrônico, em geral, são implementadas as seguintes funções:

– **Caixa de Entrada:** caixa postal onde ficam todos os e-mails recebidos pelo usuário, lidos e não-lidos.

– **Lixeira:** caixa postal onde ficam todos os e-mails descartados pelo usuário, realizado pela função Apagar ou por um ícone de Lixeira. Em geral, ao descartar uma mensagem ela permanece na lixeira, mas não é descartada, até que o usuário decida excluir as mensagens definitivamente (este é um processo de segurança para garantir que um usuário possa recuperar e-mails apagados por engano). Para apagar definitivamente um e-mail é necessário entrar, de tempos em tempos, na pasta de lixeira e descartar os e-mails existentes.

– **Nova mensagem:** permite ao usuário compor uma mensagem para envio. Os campos geralmente utilizados são:

– **Para:** designa a pessoa para quem será enviado o e-mail. Em geral, pode-se colocar mais de um destinatário inserindo os e-mails de destino separados por ponto-e-vírgula.

– **CC (cópia carbono):** designa pessoas a quem também repassamos o e-mail, ainda que elas não sejam os destinatários principais da mensagem. Funciona com o mesmo princípio do Para.

– **CCo (cópia carbono oculta):** designa pessoas a quem repassamos o e-mail, mas diferente da cópia carbono, quando os destinatários principais abrirem o e-mail não saberão que o e-mail também foi repassado para os e-mails determinados na cópia oculta.

– **Assunto:** título da mensagem.

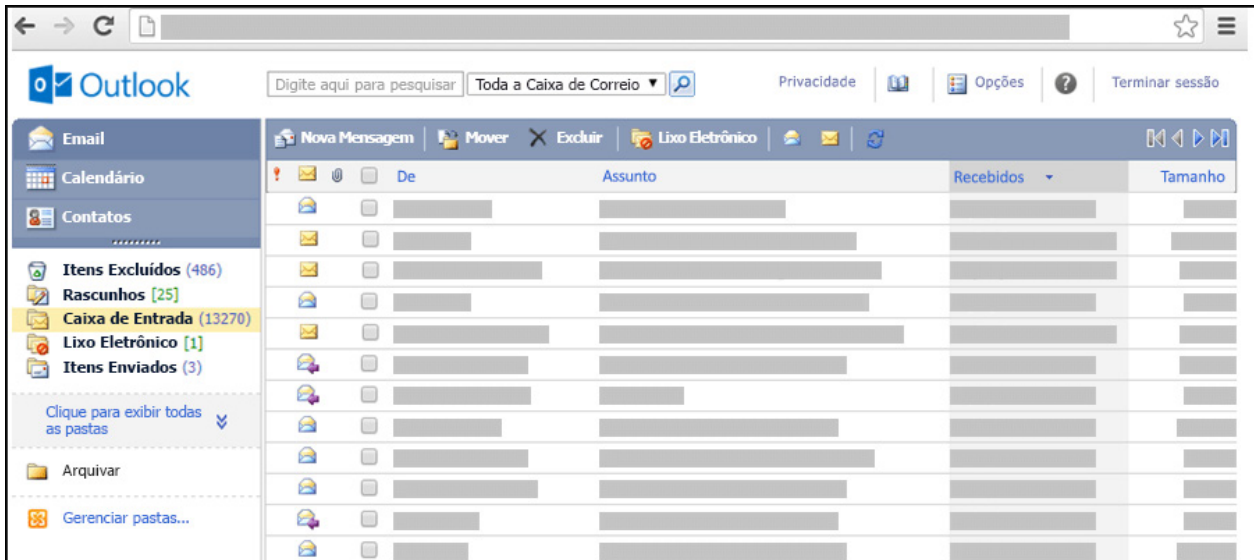
– **Anexos:** nome dado a qualquer arquivo que não faça parte da mensagem principal e que seja vinculada a um e-mail para envio ao usuário. Anexos, comumente, são o maior canal de propagação de vírus e malwares, pois ao abrirmos um anexo, obrigatoriamente ele será “baixado” para nosso computador e executado. Por isso, recomenda-se a abertura de anexos apenas de remetentes confiáveis e, em geral, é possível restringir os tipos de anexos que podem

¹ <https://cin.ufpe.br/~macm3/Folders/Apostila%20Internet%20-%20Avan%27ado.pdf>

² <https://centraldefavoritos.com.br/2016/11/11/correio-eletronico-webmail-e-mozilla-thunderbird/>

ser recebidos através de um e-mail para evitar propagação de vírus e pragas. Alguns antivírus permitem analisar anexos de e-mails antes que sejam executados: alguns serviços de webmail, como por exemplo, o Gmail, permitem analisar preliminarmente se um anexo contém arquivos com malware.

– **Filtros:** clientes de e-mail e webmails comumente fornecem a função de filtro. Filtros são regras que escrevemos que permitem que, automaticamente, uma ação seja executada quando um e-mail cumpre esta regra. Filtros servem assim para realizar ações simples e padronizadas para tornar mais rápida a manipulação de e-mails. Por exemplo, imagine que queremos que ao receber um e-mail de “joao@blabla.com”, este e-mail seja diretamente descartado, sem aparecer para nós. Podemos escrever uma regra que toda vez que um e-mail com remetente “joao@blabla.com” chegar em nossa caixa de entrada, ele seja diretamente excluído.



Respondendo uma mensagem

Os ícones disponíveis para responder uma mensagem são:

- **Responder ao remetente:** responde à mensagem selecionada para o autor dela (remetente).
- **Responde a todos:** a mensagem é enviada tanto para o autor como para as outras pessoas que estavam na lista de cópias.
- **Encaminhar:** envia a mensagem selecionada para outra pessoa.

Clientes de E-mail

Um cliente de e-mail é essencialmente um programa de computador que permite compor, enviar e receber e-mails a partir de um servidor de e-mail, o que exige cadastrar uma conta de e-mail e uma senha para seu correto funcionamento. Há diversos clientes de e-mails no mercado que, além de manipular e-mails, podem oferecer recursos diversos.

– **Outlook:** cliente de e-mails nativo do sistema operacional Microsoft Windows. A versão Express é uma versão mais simplificada e que, em geral, vem por padrão no sistema operacional Windows. Já a versão Microsoft Outlook é uma versão que vem no pacote Microsoft Office possui mais recursos, incluindo, além de funções de e-mail, recursos de calendário.

– **Mozilla Thunderbird:** é um cliente de e-mails e notícias Open Source e gratuito criado pela Mozilla Foundation (mesma criadora do Mozilla Firefox).

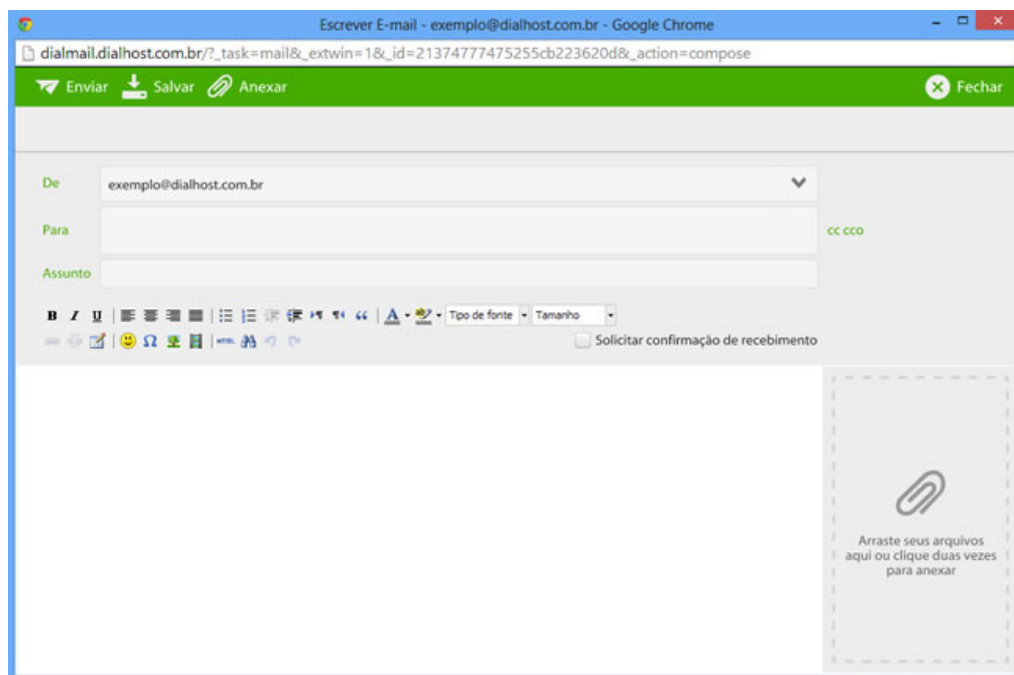
Webmails

Webmail é o nome dado a um cliente de e-mail que não necessita de instalação no computador do usuário, já que funciona como uma página de internet, bastando o usuário acessar a página do seu provedor de e-mail com seu login e senha. Desta forma, o usuário ganha mobilidade já que não necessita estar na máquina em que um cliente de e-mail está instalado para acessar seu e-mail. A desvantagem da utilização de webmails em comparação aos clientes de e-mail é o fato de necessitarem de conexão de Internet para leitura dos e-mails, enquanto nos clientes de e-mail basta a conexão para “baixar” os e-mails, sendo que a posterior leitura pode ser realizada desconectada da Internet.

Exemplos de servidores de webmail do mercado são:

- Gmail
- Yahoo!Mail
- Microsoft Outlook: versão on-line do Outlook. Anteriormente era conhecido como Hotmail, porém mudou de nome quando a Microsoft integrou suas diversas tecnologias.

³ <https://support.microsoft.com/pt-br/office/ler-e-enviar-emails-na-vers%C3%A3o-light-do-outlook-582a8fdc-152c-4b61-85fa-ba5ddf07050b>



Diferença entre webmail e correio eletrônico

O webmail (Yahoo ou Gmail) você acessa através de seu navegador (Firefox ou Google Chrome) e só pode ler conectado na internet. Já o correio eletrônico (Thunderbird ou Outlook) você acessa com uma conexão de internet e pode baixar seus e-mails, mas depois pode ler na hora que quiser sem precisar estar conectado na internet.

MICROSOFT WORD 2010 EM PORTUGUÊS: EDIÇÃO E FORMATAÇÃO DE TEXTOS (OPERAÇÕES DO MENU FORMATAR, INSERIR, TABELAS, EXIBIR - CABEÇALHO E RODAPÉ, ARQUIVO - CONFIGURAR PÁGINA E IMPRESSÃO, FERRAMENTAS - ORTOGRAFIA E GRAMÁTICA)

O Word faz parte da suíte de aplicativos Office, e é considerado um dos principais produtos da Microsoft sendo a suíte que domina o mercado de suítes de escritório.

Word é um processador de textos versátil com recursos avançados de editoração eletrônica capaz de criar textos, elementos gráficos, cartas, relatórios, páginas da Internet e e-mail⁵.

A versão 2010 trouxe muitos novos recursos úteis para o programa, junto com alterações importantes na interface do usuário que foi projetada para aprimorar o acesso a toda a ampla variedade de recursos do Word.

A interface do Word 2010 é bem diferente da versão 2003 e bem parecida com o Word 2007. Dentre as vantagens oferecidas pelo aplicativo, podemos destacar: efeitos de formatação como preenchimentos de gradiente e reflexos, diretamente no texto do documento, aplicar ao texto e às formas, muitos dos mesmos efeitos que talvez já use para imagens, gráficos e elementos gráficos SmartArt, uso do Painel de Navegação que facilita a pesquisa e até a reorganização do conteúdo do documento em poucos cliques, além de ferramentas para trabalhos em rede.

— Interface Word 2010

- **Barra de título:** exibe o nome de arquivo do documento que está sendo editado e o nome do software que você está usando⁶. Ele também inclui a minimizar padrão, restauração, botões e fechar.

- **Ferramentas de acesso rápido:** comandos que costumam ser usados, como Salvar, Desfazer, e Refazer estão localizados aqui. No final da barra de ferramentas de acesso rápido é um menu suspenso onde você pode adicionar outros comumente usados ou necessários comumente comandos.

- **Guia de arquivo:** clique neste botão para localizar comandos que atuam no documento, em vez do conteúdo do documento, como o Novo, Abrir, Salvar como, Imprimir e Fechar.

4 <https://www.dialhost.com.br/ajuda/abrir-uma-nova-janela-para-escrever-novo-email>
5 Monteiro, E. Microsoft Word 2007.

6 https://support.microsoft.com/pt-br/office/word-para-novos-usu%C3%A1rios-cace0fd8-eed9-4aa2-b3c6-07d39895886c#ID0EAABAAA=Office_2010

• **A faixa de opções:** comandos necessários para o seu trabalho estão localizados aqui. A aparência da faixa de opções será alterada dependendo do tamanho do seu monitor. O Word irá compactar a faixa de opções alterando a organização dos controles para acomodar monitores menores.

- **Janela de editar:** mostra o conteúdo do documento que você está editando.
- **Barra de rolagem:** permite a você alterar a posição de exibição do documento que você está editando.
- **Barra de status:** exibe informações sobre o documento que você está editando.
- **Botões de exibição:** permite a você alterar o modo de exibição do documento que você está editando para atender às suas necessidades.
- **Controle de slide de zoom:** permite que você altere as configurações de zoom do documento que você está editando.

Salvar e abrir um documento

No Word, você deve salvar seu documento para que você pode sair do programa sem perder seu trabalho. Quando você salva o documento, ele é armazenado como um arquivo em seu computador. Posteriormente, você pode abrir o arquivo, alterá-lo e imprimi-lo.

Para salvar um documento, faça o seguinte:

1. Clique no botão Salvar na barra de ferramentas de acesso rápido.
2. Especifique o local onde deseja salvar o documento na caixa Salvar em. Na primeira vez em que você salvar o documento, a primeira linha de texto no documento é previamente preenchida como nome do arquivo na caixa nome do arquivo. Para alterar o nome do arquivo, digite um novo nome de arquivo.
3. Clique em Salvar.
4. O documento é salvo como um arquivo. O nome do arquivo na barra de título é alterado para refletir o nome de arquivo salvo.

É possível abrir um documento do Word para continuar seu trabalho. Para abrir um documento, faça o seguinte:

1. Clique no botão Iniciar e, em seguida, clique em documentos.
2. Navegue até o local onde você armazenou o arquivo e clique duas vezes no arquivo. Aparece a tela de inicialização do Word e, em seguida, o documento é exibido.

É possível também abrir um documento a partir do Word clicando na guia arquivo e, em seguida, clicando em Abrir. Para abrir um documento que salvo recentemente, clique em recentes.

Criando documentos no Word

O texto padrão criado no Word é chamado de documento, quando salvos no computador, este documento recebe o nome definido pelo usuário e a extensão .DOCX (ponto DOCX).

Ao salvar um documento do Word, você também poderá criar seus próprios modelos no Word. Bastando para isso informar que o arquivo será salvo no formato Modelo de documento, na janela do comando Arquivo/Salvar como...

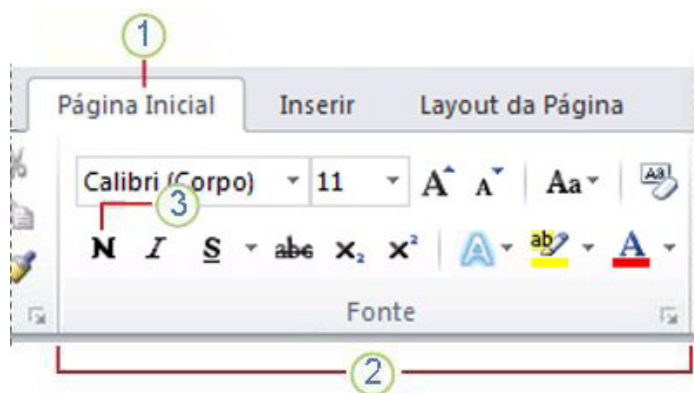
Neste caso, a extensão adotada pelo arquivo será .DOTX e serão gravados em uma pasta específica, ao invés da extensão para documentos comuns .DOCX. Também é possível usar o comando Arquivo/Salvar como para salvar seu documento em diferentes formatos como .HTM, .PDF, .ODT e .DOC utilizado pelas versões mais antigas do Word.

Editar e formatar texto

Antes de editar ou formatar texto, primeiro selecione o texto. Siga as etapas abaixo para selecionar o texto.

1. Coloque o cursor no início do texto que você gostaria de editar ou formatar e, em seguida, pressione o botão esquerdo do mouse.
2. Ao manter pressionado o botão esquerdo do mouse, movê-la para a direita (chamada de "arrastar") para selecionar o texto. Uma cor de plano de fundo é adicionada no local do texto selecionado para indicar que o intervalo de seleção.

A maioria das ferramentas de formatação de texto são encontrados clicando na guia página inicial e, em seguida, escolhendo no grupo fonte.



LEI ORGÂNICA DO MUNICÍPIO

LEI ORGÂNICA DO MUNICÍPIO DE DUAS BARRAS/RJ

LEI ORGÂNICA DO MUNICÍPIO DE DUAS BARRAS

Na conformidade das Legislações Federal e Estadual, os Vereadores do Município de Duas Barras, reunidos sob a proteção de Deus, unidos em um só pensamento se dispuseram a elaborar a presente Lei Orgânica, visando a liberdade do homem e da família, através da união dos munícipes. Esta Lei onde o social é uma preocupação constante, sem preconceitos partidário, racial ou de credo, onde a criança merece atenção especial, onde enfim, a ecologia também é tratada com destaque, é voltada para a mais ampla defesa da liberdade e da igualdade de todos os bivarrenses que assim, através da aprovação de seus legítimos representantes, também tiveram honrosa participação neste documento que a todos orgulha.

TÍTULO I DA ORGANIZAÇÃO MUNICIPAL

CAPÍTULO I DO MUNICÍPIO

SEÇÃO I DISPOSIÇÕES GERAIS

Art. 1º - O Município de Duas Barras, pessoa jurídica de direito público interno, é unidade territorial que integra a organização político-administrativa da República Federativa do Brasil,

dotada de autonomia política, administrativa, financeira e legislativa nos termos assegurados pela Constituição Federal, pela Constituição do Estado e por esta Lei Orgânica.

Art. 2º - São poderes do Município, independentes e harmônicos entre si o Legislativo e o Executivo.

Parágrafo Único – São símbolos do Município a Bandeira, o Hino e o Brasão, representativo de sua cultura e história.

Art. 3º - Constituem bens do Município todas as coisas móveis, imóveis, direitos e ações que a qualquer título lhe pertençam.

Parágrafo Único – O Município tem direito a participação no resultado da exploração de petróleo ou gás natural de recursos hídricos para fins de geração de energia elétrica e de outros recursos minerais de seu território, regulamentada em lei federal.

Art. 4º - A Sede do Município dá-lhe o nome e tem a categoria de cidade, enquanto a sede do Distrito tem a categoria de vila.

Art. 5º - O Município integra a divisão administrativa do Estado.

SEÇÃO II DA DIVISÃO ADMINISTRATIVA DO MUNICÍPIO

Art. 6º - O Município poderá dividir-se, para fins administrativos, em Distritos a serem criados, organizados, suprimidos ou fundidos por lei após consulta plebiscitária à população diretamente interessada, observada a legislação estadual e o atendimento aos requisitos estabelecidos no art. 7º desta Lei Orgânica.

§ 1º - A criação do Distrito poderá efetuar-se mediante fusão de dois ou mais Distritos, que serão suprimidos, sendo dispensada, nessa hipótese, a verificação dos requisitos do art. 7º desta Lei Orgânica.

§ 2º - A extinção do Distrito somente se efetuará mediante consulta plebiscitária à população da área interessada.

Art. 7º - São requisitos para criação de Distritos:

I – população, eleitorado e arrecadação não interiores a quinta parte exigida para criação de Município;

II – existência, na povoação-sede, de pelo menos, cinquenta moradias, escola pública, posto de saúde e posto policial.

Parágrafo Único – A comprovação do atendimento às exigências enumeradas neste artigo far-se-á mediante:

a) declaração, emitida pela Fundação Instituto Brasileiro de Geografia e Estatística, de estimativa de população;

b) certidão, emitida pelo Tribunal Regional Eleitoral, indicando o número de eleitores;

c) certidão, emitida pelo agente municipal de estatística ou pela repartição fiscal do Município, precisando o número de moradias;

d) certidão, do órgão fazendário estadual e do municipal mencionando arrecadação na respectiva área territorial;

e) certidão, emitida pela Prefeitura ou pelas Secretarias de Educação, de Saúde e de Segurança Pública do Estado, atestando a existência da escola pública e dos postos de saúde e policial na povoação-sede.

Art. 8º - Na fixação das divisas distritais serão observadas as seguintes normas:

I – evitar-se-ão, tanto quanto possível, formas assimétricas, estrangulamentos e alongamentos exagerados;

II – dar-se-á preferência, para a delimitação, às linhas naturais, facilmente identificáveis;

III – na inexistência de linhas naturais, utilizar-se-á linha reta, cujos externos, pontos naturais ou não, sejam facilmente identificáveis e tenham condições de fixidez;

IV – é vedada a interrupção de continuidade territorial do Município ou Distrito de origem. Parágrafo Único – As divisas distritais serão descritas trecho a trecho, salvo, para evitar duplicidade, nos trechos que coincidirem com os limites municipais.

Art. 9º - A alteração de divisão administrativa do Município somente poderá ser feita quadrienalmente, no ano anterior ao das eleições municipais.

Art. 10º - A instalação do Distrito far-se-á perante o Juiz de Direito da Comarca, na sede do Distrito.

CAPÍTULO II
DA COMPETÊNCIA DO MUNICÍPIO

SEÇÃO I
DA COMPETÊNCIA MUNICIPAL

Art. 11 – Ao Município compete prover a tudo quanto diga respeito ao seu peculiar interesse e ao bem-estar de sua população, cabendo-lhe, privativamente dentre outras as seguintes atribuições:

- I – legislar sobre o interesse local;
- II – suplementar a legislação federal e estadual, no que couber;
- III – elaborar e executar o Plano de Desenvolvimento Integrado;
- IV – criar, organizar e suprimir Distritos, observada a legislação estadual pertinente e o disposto nesta Lei Orgânica;
- V – manter, com a cooperação técnica e financeira da União e do Estado, programas de educação pré-escolar e de ensino fundamental;
- VI – elaborar o orçamento anual e plurianual de investimentos;
- VII – instituir e arrecadar tributos de sua competência, bem como aplicar as suas rendas, sem prejuízo da obrigatoriedade de prestar contas e publicar balancetes nos prazos fixados em lei;
- VIII – fixar, fiscalizar e cobrar tarifas ou preços públicos;
- IX – dispor sobre organização, administração e execução dos serviços locais;
- X – dispor sobre administração, utilização e alienação dos bens públicos;
- XI – organizar o quadro e estabelecer o regime jurídico único dos servidores públicos;
- XII – organizar e prestar, diretamente, ou sob regime de concessão ou permissão, os serviços públicos locais;
- XIII – planejar o uso e ocupação do solo em seu território, especialmente em sua zona urbana;
- XIV – estabelecer normas de edificação respeitadas a altura máxima de 12 (doze) metros, de loteamento, de arruamento e de zoneamento urbano e rural, bem como as limitações urbanísticas convenientes à ordenação de seu território, observada a Lei Federal;
- XV – conceder e renovar licença para localização e funcionamento de estabelecimentos industriais, comerciais, prestadores de serviços, exercício de comércio eventual ou ambulante; e realização de jogos, espetáculos e divertimentos públicos, observadas as prescrições legais; XVI – cassar a licença que houver concedido ao estabelecimento que se tornar prejudicial à saúde, a higiene, ao sossego, à segurança ou aos bons costumes, fazendo cessar a atividade ou determinando o fechamento do estabelecimento;
- XVII – estabelecer servidões administrativas necessárias à realização de seus serviços, inclusive à dos seus concessionários;
- XVIII – adquirir bens, inclusive mediante desapropriação;
- XIX – regular a disposição, o traçado e as demais condições dos bens públicos de uso comum;
- XX – regulamentar a utilização dos logradouros públicos e, especialmente no perímetro urbano, determinar o itinerário e os pontos de parada dos transportes coletivos;
- XXI – fixar os locais de estacionamento de táxis e demais veículos;
- XXII – conceder, permitir ou autorizar, fiscalizar e cassar os serviços de transporte coletivo e de táxis, fixando as respectivas tarifas;
- XXIII – fixar e sinalizar as zonas do silêncio e de trânsito e tráfego em condições especiais; XXIV – disciplinar os serviços de carga e descarga e fixar a tonelagem máxima permitida a veículos que circulem em vias públicas municipais;

XXV – tornar obrigatória a utilização da estação rodoviária, quando houver;

XXVI – sinalizar as vias urbanas e as estradas municipais, bem como regulamentar e fiscalizar sua utilização;

XXVII – prover sobre a limpeza das vias e logradouros públicos, remoção e destino do lixo domiciliar e de outros resíduos de qualquer natureza;

XXVIII – ordenar as atividades urbanas, fixando condições e horários para funcionamento de estabelecimentos industriais, comerciais e de serviços observadas as normas federais pertinentes;

XXIX – dispor sobre os serviços funerários e de cemitérios;

XXX – regulamentar, licenciar, permitir, negar autorizar e fiscalizar a fixação de cartazes e anúncios, bem como a utilização de quaisquer outros meios de publicidade e propaganda, nos locais sujeitos ao poder de polícia municipal;

XXXI – prestar assistência nas emergências médico-hospitalares de pronto-socorro, por seus próprios serviços ou mediante convênio com instituição especializada;

XXXII – organizar e manter os serviços de fiscalização necessários ao exercício do seu poder de polícia administrativa;

XXXIII – fiscalizar, nos locais de vendas, pesos, medidas e condições sanitárias dos gêneros alimentícios;

XXXIV – dispor sobre o depósito e venda de animais e mercadorias apreendidas em decorrência da transgressão da Legislação Municipal;

XXXV – dispor sobre registro, vacinação e captura de animais, com a finalidade precípua de erradicar moléstias de que possam ser portadores e transmissores;

XXXVI – estabelecer e impor penalidades por infração de suas leis e regulamentos;

XXXVII – promover os seguintes serviços:

- a) mercados, feiras e matadouros;
- b) construção e conservação de ruas, logradouros, estradas e caminhos municipais;
- c) transporte coletivo urbano e intramunicipal, que terá caráter essencial;
- d) regulamentar o uso de som, nas Vias e Logradouros Públicos.

XXXVIII – regulamentar o serviço de carros de aluguel, inclusive o uso de taxímetros;

XXXIX – assegurar a expedição de certidões requeridas às repartições administrativas municipais, para defesa de direitos e esclarecimento de situações, estabelecendo os prazos de atendimento.

§ 1º - As normas de loteamento e arruamento a que se refere o inciso XIV deste artigo deverão exigir reserva de áreas destinadas a:

- a) zonas verdes e demais logradouros públicos;
- b) vias de tráfego e de passagem de canalização pública, de esgotos e de águas pluviais nos fundos dos vales;
- c) passagem de canalizações públicas de esgotos e de águas pluviais com largura mínima de dois metros nos fundos dos lotes, cujo desnível seja superior a um metro da frente ao fundo;
- d) as áreas oriundas de loteamento ou desmembramento, não poderão ter área plana menor que 150 (cento e cinquenta) metros quadrados, e testada de (dez) metros de frente. Havendo aclive ou declive acima de 15º, o desmembramento só poderá ocorrer na área mínima de 300 (trezentos metros quadrados).

§ 2º - A lei complementar de criação da guarda municipal estabelecerá a organização e competência dessa força auxiliar na proteção dos bens, serviços e instalações municipais.

XL – realizar serviços de assistência social, diretamente ou por meio de instituições privadas, conforme critérios e condições fixadas em lei municipal;

XLI – realizar programas de apoio às práticas desportivas;

XLII – realizar programas de alfabetização;

XLIII – realizar atividades de defesa civil, inclusive a de combate a incêndios e prevenção de acidentes naturais em coordenação com a União e o Estado;

XLIV – executar obras de:

a) abertura, pavimentação e conservação de vias;

b) construção e conservação de parques, jardins e hortos florestais;

c) construção e conservação de estradas vicinais;

d) edificação e conservação de prédios públicos municipais.

SEÇÃO II DA COMPETÊNCIA COMUM

Art. 12 – Além das competências previstas no artigo anterior, o Município atuará em cooperação com a União e o Estado para o exercício das competências enumeradas no art. 23 da Constituição Federal, desde que as condições sejam do interesse do Município.

I – zelar pela guarda da Constituição, das leis e das instituições democráticas e conservar o patrimônio público;

II – cuidar da saúde e assistência pública, da proteção e garantia das pessoas portadoras de deficiência;

III – proteger os documentos, as obras e outros bens de valor histórico, artístico e cultural, os monumentos, as paisagens naturais notáveis e os sítios arqueológicos;

IV – impedir a evasão, a destruição e a descaracterização de obras de arte e de outros bens de valor histórico, artístico ou cultural;

V – proporcionar os meios de acesso à cultura, à cultura, à educação e a ciência;

VI – proteger o meio ambiente e combater a poluição em qualquer das suas formas;

VII – preservar as florestas, a fauna, e a flora;

VIII – fomentar a produção agropecuária e organizar o abastecimento alimentar;

IX – promover programas de construção de moradias e a melhoria das condições habitacionais e de saneamento básico;

X – combater as causas da pobreza e os fatores de marginalização, promovendo a integração social dos setores desfavorecidos;

XI – registrar, acompanhar e fiscalizar as concessões de direitos de pesquisa e exploração de recursos hídricos e minerais em seus territórios;

XII – estabelecer e implantar política de educação para a segurança do trânsito;

XIII – estabelecer e implantar política de educação para o meio ambiente;

XIV – planejar e promover a defesa permanente contra as calamidades Públicas;

XV – garantir em articulação e coparticipação com a União e o Estado, as infraestruturas físicas, viárias, sociais e de serviços da zona rural, neles incluídos a eletrificação, telefonia, irrigação e drenagem, estradas e transportes, mecanização agrícola, educação, saúde, segurança, assistência social e cultural, desporto e lazer.

CAPÍTULO III DAS VEDAÇÕES

Art. 13 – Ao Município é vedado:

I – estabelecer cultos religiosos ou igrejas, subvencioná-los, embaraçar-lhes o funcionamento ou manter com eles ou seus representantes relações de dependência ou aliança, ressalvada, na forma da lei, a colaboração de interesse público;

II – recusar fé aos documentos públicos;

III – criar distinções entre brasileiros ou preferências entre si;

IV – subvencionar ou auxiliar, de qualquer modo, com recursos pertencentes aos cofres públicos, quer pela imprensa, rádio, televisão, serviço de alto-falante ou qualquer outro meio de comunicação, propaganda político-partidária ou fins estranhos à administração;

V – manter a publicidade de atos, programas, obras, serviços e campanhas de órgãos públicos que não tenham caráter educativo, informativo ou de orientação social, assim como a publicidade da qual constem nomes, símbolos ou imagens que caracterizem promoção pessoal de autoridades ou servidores públicos;

VI – outorgar isenções e anistias fiscais, ou permitir a remissão de dívidas, sem interesse público justificado, sob pena de nulidade do ato;

VII – exigir ou aumentar tributo sem lei que o estabeleça;

VIII – instituir tratamento desigual entre os contribuintes que se encontrem em situação equivalente, proibida qualquer distinção em razão de ocupação profissional ou função por eles exercida, independentemente da denominação jurídica dos rendimentos, títulos ou direitos;

IX – estabelecer diferença tributária entre bens e serviços de qualquer natureza de sua procedência ou destino;

X – cobrar tributos:

a) em relação a fatos geradores ocorridos antes do início da vigência da lei que os houver instituído ou aumentado;

b) no mesmo exercício financeiro em que haja sido publicada a lei que os instituiu ou aumentou.

XI – utilizar tributos com efeito de confisco;

XII – estabelecer limitações ao tráfego de pessoas ou bens, por meio de tributos, ressalvada a cobrança de pedágio pela utilização de vias conservadas pelo Poder Público;

XIII – instituir impostos sobre:

a) patrimônio, renda ou serviços da União, do Estado e de outros Municípios;

b) templos de qualquer culto;

c) patrimônio, renda ou serviços dos partidos políticos, inclusive suas fundações, das entidades sindicais dos trabalhadores das instituições de educação e de assistência social, sem fins lucrativos, atendidos os requisitos da Lei Federal;

d) livros, jornais, periódicos e o papel destinado à sua impressão.

§ 1º - As vedações expressas nos incisos VII a XIII serão regulamentadas em Lei Complementar Federal.

TÍTULO II
DA ORGANIZAÇÃO DOS PODERES

CAPÍTULO I
DO PODER LEGISLATIVO

SEÇÃO I
DA CÂMARA MUNICIPAL

Art. 14 – O Poder Legislativo do Município é exercido pela Câmara Municipal.

Parágrafo Único – Cada legislatura terá a duração de quatro anos, compreendendo cada ano uma sessão legislativa.

Art. 15 – A Câmara Municipal é composta Vereadores eleitos pelo sistema proporcional, como representante do povo, com mandato de quatro anos.

§ 1º – São condições de elegibilidade para o mandato de Vereador, na forma da Lei Federal:

- I – a nacionalidade brasileira;
- II – o pleno exercício dos direitos políticos;
- III – o alistamento eleitoral;
- IV – o domicílio eleitoral na circunscrição;
- V – a filiação partidária.

Art. 16 – O número de Vereadores será fixado pela Câmara Municipal observados os limites estabelecidos na Constituição Federal e as seguintes normas:

I – até 12.000 (doze mil) habitantes, o número de Vereadores será de 9 (nove). De 12.0001 (doze mil e um) a 15.000 (quinze mil) o número de Vereadores será de 11 (onze). Acima de 15.000 (quinze mil) habitantes, a cada 10.000 (dez mil) habitantes corresponderá o acréscimo de 2 (duas) vagas.;

II – O número de habitantes a ser utilizado como base de cálculo do número de Vereadores será aquele fornecido, mediante certidão, pela Fundação Instituto Brasileiro de Geografia e Estatística – IBGE;

III – O número de Vereadores será fixado, mediante decreto legislativo, até o final da sessão legislativa do ano que anteceder às eleições;

IV – a Mesa da Câmara enviará ao Tribunal Regional Eleitoral, logo após sua edição, cópia do decreto legislativo de que trata o inciso anterior.

Art. 17 – Salvo disposição em contrário desta Lei Orgânica, as deliberações da Câmara Municipal e de suas comissões serão tomadas por maioria de votos, presente a maioria absoluta de seus membros.

Art. 18- A Câmara Municipal, reunir-se-á anualmente, na sede do Município e também no 2º Distrito, de 15 de fevereiro a 30 de junho e de 1º de agosto a 15 de dezembro. (Alterada pela Emenda à Lei Orgânica nº 09/2016.)

§ 1º - As reuniões marcadas para essas datas serão transferidas para o primeiro dia útil subsequente, quando recaírem em sábados, domingos e feriados.

§ 2º - A Câmara se reunirá em sessões ordinárias, extraordinárias ou solenes, conforme dispuser o seu Regimento Interno.

§ 3º - A convocação extraordinária da Câmara Municipal far-se-á:

- I – pelo Prefeito, quando este a entender necessária;
- II – pelo Presidente da Câmara para o compromisso e a posse do Prefeito e do Vice-Prefeito;

III – pelo Presidente da Câmara ou a requerimento da maioria dos membros da casa, em caso de urgência ou interesse público relevante;

IV – pela Comissão representativa da Câmara, conforme previsto no art. 43, V, desta Lei Orgânica.

§ 4º - Na sessão legislativa extraordinária, a Câmara Municipal somente deliberará sobre a matéria para a qual foi convocada.

§ 5º - A última sessão ordinária de cada mês compreendido nos dois períodos legislativos de cada ano, será realizada no 2º Distrito (Monnerat), nos termos da resolução legislativa.

Art. 19 – As deliberações da Câmara serão tomadas por maioria de votos, presentes a maioria de seus membros, salvo disposição em contrário constante na Constituição Federal e nesta Lei Orgânica.

Art. 20 – A sessão legislativa ordinária não será interrompida sem a deliberação sobre o projeto de lei orçamentária.

Art. 21 – As sessões da Câmara deverão ser realizadas em recinto destinado ao seu funcionamento, observando o disposto no art. 35, XII desta Lei Orgânica.

§ 1º - Comprovada a impossibilidade de acesso ao recinto da Câmara, ou outra causa que impeça a sua utilização, poderão ser realizadas em outro local designado pela Mesa.

§ 2º - As sessões solenes poderão ser realizadas fora do recinto da Câmara.

Art. 22 – As sessões serão públicas, salvo deliberação em contrário, de dois terços (2/3) dos Vereadores, adotada em razão de motivo relevante e de preservação do decoro parlamentar.

Art. 23 – As sessões somente poderão ser abertas com a presença de, no mínimo, um terço dos membros da Câmara.

Parágrafo Único – Considerar-se-á presente à sessão o Vereador que assinar o livro de presença até o início da Ordem do Dia, participar dos trabalhos do Plenário e das votações.

SEÇÃO II
DO FUNCIONAMENTO DA CÂMARA

Art. 24 – A Câmara Municipal reunir-se-á em sessão preparatória, a partir de 1º de janeiro do primeiro ano da legislatura, para a posse de seus membros, e eleição da Mesa. § 1º - Sob a presidência do Vereador mais votado entre os presentes, os demais Vereadores prestarão compromisso e tomarão posse, cabendo ao Presidente o seguinte compromisso: “PROMETO CUMPRIR A CONSTITUIÇÃO FEDERAL, A CONSTITUIÇÃO ESTADUAL E A LEI ORGÂNICA MUNICIPAL, OBSERVAR AS LEIS, DESEMPENHAR O MANDATO QUE ME FOI CONFIADO E TRABALHAR PELO PROGRESSO DO MUNICÍPIO E BEM ESTAR DE SEU POVO”.

§ 2º - Prestado o compromisso pelo Presidente, o secretário que for designado para esse fim fará a chamada nominal de cada vereador, que declarará: “Assim o Prometo”.

Art. 25 – O Vereador que não tomar posse na sessão previsto neste artigo deverá fazê-lo no prazo de (quinze) dias salvo motivo justo aceito pela Câmara Municipal.

§ 1º - Imediatamente após a posse, os Vereadores reunir-se-ão sob a Presidência do mais votado dentre os presentes e, havendo maioria absoluta dos membros da Câmara, elegerão os componentes da Mesa, que serão automaticamente empossados.

§ 2º - Inexistindo número legal, o Vereador mais votado dentre os presentes permanecerá na presidência e convocará sessões diárias, até que seja eleita a Mesa.

CONHECIMENTOS ESPECÍFICOS

Secretário escolar

SISTEMA EDUCACIONAL BRASILEIRO: LEI FEDERAL Nº 9.394/1996 (LDB – LEI DE DIRETRIZES E BASES) E SUAS ALTERAÇÕES

LEI Nº 9.394, DE 20 DE DEZEMBRO DE 1996

Estabelece as diretrizes e bases da educação nacional.

O PRESIDENTE DA REPÚBLICA Faço saber que o Congresso Nacional decreta e eu sanciono a seguinte Lei:

TÍTULO I DA EDUCAÇÃO

Art. 1º A educação abrange os processos formativos que se desenvolvem na vida familiar, na convivência humana, no trabalho, nas instituições de ensino e pesquisa, nos movimentos sociais e organizações da sociedade civil e nas manifestações culturais.

§ 1º Esta Lei disciplina a educação escolar, que se desenvolve, predominantemente, por meio do ensino, em instituições próprias.

§ 2º A educação escolar deverá vincular-se ao mundo do trabalho e à prática social.

TÍTULO II DOS PRINCÍPIOS E FINS DA EDUCAÇÃO NACIONAL

Art. 2º A educação, dever da família e do Estado, inspirada nos princípios de liberdade e nos ideais de solidariedade humana, tem por finalidade o pleno desenvolvimento do educando, seu preparo para o exercício da cidadania e sua qualificação para o trabalho.

Art. 3º O ensino será ministrado com base nos seguintes princípios:

I - igualdade de condições para o acesso e permanência na escola;

II - liberdade de aprender, ensinar, pesquisar e divulgar a cultura, o pensamento, a arte e o saber;

III - pluralismo de idéias e de concepções pedagógicas;

IV - respeito à liberdade e apreço à tolerância;

V - coexistência de instituições públicas e privadas de ensino;

VI - gratuidade do ensino público em estabelecimentos oficiais;

VII - valorização do profissional da educação escolar;

VIII - gestão democrática do ensino público, na forma desta Lei e da legislação dos respectivos Estados e Municípios e do Distrito Federal; (Redação dada pela Lei nº 14.644, de 2023)

IX - garantia de padrão de qualidade; (Vide Decreto nº 11.713, de 2023)

X - valorização da experiência extra-escolar;

XI - vinculação entre a educação escolar, o trabalho e as práticas sociais.

XII - consideração com a diversidade étnico-racial. (Incluído pela Lei nº 12.796, de 2013)

XIII - garantia do direito à educação e à aprendizagem ao longo da vida. (Incluído pela Lei nº 13.632, de 2018)

XIV - respeito à diversidade humana, linguística, cultural e identitária das pessoas surdas, surdo-cegas e com deficiência auditiva. (Incluído pela Lei nº 14.191, de 2021)

TÍTULO III DO DIREITO À EDUCAÇÃO E DO DEVER DE EDUCAR

Art. 4º O dever do Estado com educação escolar pública será efetivado mediante a garantia de:

I - educação básica obrigatória e gratuita dos 4 (quatro) aos 17 (dezessete) anos de idade, organizada da seguinte forma: (Redação dada pela Lei nº 12.796, de 2013)

a) pré-escola; (Incluído pela Lei nº 12.796, de 2013)

b) ensino fundamental; (Incluído pela Lei nº 12.796, de 2013)

c) ensino médio; (Incluído pela Lei nº 12.796, de 2013)

II - educação infantil gratuita às crianças de até 5 (cinco) anos de idade; (Redação dada pela Lei nº 12.796, de 2013)

III - atendimento educacional especializado gratuito aos educandos com deficiência, transtornos globais do desenvolvimento e altas habilidades ou superdotação, transversal a todos os níveis, etapas e modalidades, preferencialmente na rede regular de ensino; (Redação dada pela Lei nº 12.796, de 2013)

IV - acesso público e gratuito aos ensinos fundamental e médio para todos os que não os concluíram na idade própria; (Redação dada pela Lei nº 12.796, de 2013)

V - acesso aos níveis mais elevados do ensino, da pesquisa e da criação artística, segundo a capacidade de cada um;

VI - oferta de ensino noturno regular, adequado às condições do educando;

VII - oferta de educação escolar regular para jovens e adultos, com características e modalidades adequadas às suas necessidades e disponibilidades, garantindo-se aos que forem trabalhadores as condições de acesso e permanência na escola;

VIII - atendimento ao educando, em todas as etapas da educação básica, por meio de programas suplementares de material didático-escolar, transporte, alimentação e assistência à saúde; (Redação dada pela Lei nº 12.796, de 2013)

IX – padrões mínimos de qualidade do ensino, definidos como a variedade e a quantidade mínimas, por aluno, de insumos indispensáveis ao desenvolvimento do processo de ensino-aprendizagem adequados à idade e às necessidades específicas de cada estudante, inclusive mediante a provisão de mobiliário, equipamentos e materiais pedagógicos apropriados; (Redação dada pela Lei nº 14.333, de 2022)

X – vaga na escola pública de educação infantil ou de ensino fundamental mais próxima de sua residência a toda criança a partir do dia em que completar 4 (quatro) anos de idade. (Incluído pela Lei nº 11.700, de 2008).

XI – alfabetização plena e capacitação gradual para a leitura ao longo da educação básica como requisitos indispensáveis para a efetivação dos direitos e objetivos de aprendizagem e para o desenvolvimento dos indivíduos. (Incluído pela Lei nº 14.407, de 2022)

XII - educação digital, com a garantia de conectividade de todas as instituições públicas de educação básica e superior à internet em alta velocidade, adequada para o uso pedagógico, com o desenvolvimento de competências voltadas ao letramento digital de jovens e adultos, criação de conteúdos digitais, comunicação e colaboração, segurança e resolução de problemas. (Incluído pela Lei nº 14.533, de 2023) (Vide Decreto nº 11.713, de 2023)

Parágrafo único. Para efeitos do disposto no inciso XII do caput deste artigo, as relações entre o ensino e a aprendizagem digital deverão prever técnicas, ferramentas e recursos digitais que fortaleçam os papéis de docência e aprendizagem do professor e do aluno e que criem espaços coletivos de mútuo desenvolvimento. (Incluído pela Lei nº 14.533, de 2023)

Art. 4º-A. É assegurado atendimento educacional, durante o período de internação, ao aluno da educação básica internado para tratamento de saúde em regime hospitalar ou domiciliar por tempo prolongado, conforme dispuser o Poder Público em regulamento, na esfera de sua competência federativa. (Incluído pela Lei nº 13.716, de 2018).

Art. 5º O acesso à educação básica obrigatória é direito público subjetivo, podendo qualquer cidadão, grupo de cidadãos, associação comunitária, organização sindical, entidade de classe ou outra legalmente constituída e, ainda, o Ministério Público, acionar o poder público para exigí-lo. (Redação dada pela Lei nº 12.796, de 2013)

§ 1º O poder público, na esfera de sua competência federativa, deverá: (Redação dada pela Lei nº 12.796, de 2013)

I - recensear anualmente as crianças e adolescentes em idade escolar, bem como os jovens e adultos que não concluíram a educação básica; (Redação dada pela Lei nº 12.796, de 2013)

II - fazer-lhes a chamada pública;

III - zelar, junto aos pais ou responsáveis, pela frequência à escola.

IV - divulgar a lista de espera por vagas nos estabelecimentos de educação básica de sua rede, inclusive creches, por ordem de colocação e, sempre que possível, por unidade escolar, bem como divulgar os critérios para a elaboração da lista. (Incluído pela Lei nº 14.685, de 2023)

§ 2º Em todas as esferas administrativas, o Poder Público assegurará em primeiro lugar o acesso ao ensino obrigatório, nos termos deste artigo, contemplando em seguida os demais níveis e modalidades de ensino, conforme as prioridades constitucionais e legais.

§ 3º Qualquer das partes mencionadas no caput deste artigo tem legitimidade para peticionar no Poder Judiciário, na hipótese do § 2º do art. 208 da Constituição Federal, sendo gratuita e de rito sumário a ação judicial correspondente.

§ 4º Comprovada a negligência da autoridade competente para garantir o oferecimento do ensino obrigatório, poderá ela ser imputada por crime de responsabilidade.

§ 5º Para garantir o cumprimento da obrigatoriedade de ensino, o Poder Público criará formas alternativas de acesso aos diferentes níveis de ensino, independentemente da escolarização anterior.

Art. 6º É dever dos pais ou responsáveis efetuar a matrícula das crianças na educação básica a partir dos 4 (quatro) anos de idade. (Redação dada pela Lei nº 12.796, de 2013)

Art. 7º O ensino é livre à iniciativa privada, atendidas as seguintes condições:

I - cumprimento das normas gerais da educação nacional e do respectivo sistema de ensino;

II - autorização de funcionamento e avaliação de qualidade pelo Poder Público;

III - capacidade de autofinanciamento, ressalvado o previsto no art. 213 da Constituição Federal.

Art. 7º-A Ao aluno regularmente matriculado em instituição de ensino pública ou privada, de qualquer nível, é assegurado, no exercício da liberdade de consciência e de crença, o direito de, mediante prévio e motivado requerimento, ausentar-se de prova ou de aula marcada para dia em que, segundo os preceitos de sua religião, seja vedado o exercício de tais atividades, devendo-se-lhe atribuir, a critério da instituição e sem custos para o aluno, uma das seguintes prestações alternativas, nos termos do inciso VIII do caput do art. 5º da Constituição Federal: (Incluído pela Lei nº 13.796, de 2019) (Vigência)

I - prova ou aula de reposição, conforme o caso, a ser realizada em data alternativa, no turno de estudo do aluno ou em outro horário agendado com sua anuência expressa; (Incluído pela Lei nº 13.796, de 2019) (Vigência)

II - trabalho escrito ou outra modalidade de atividade de pesquisa, com tema, objetivo e data de entrega definidos pela instituição de ensino. (Incluído pela Lei nº 13.796, de 2019) (Vigência)

§ 1º A prestação alternativa deverá observar os parâmetros curriculares e o plano de aula do dia da ausência do aluno. (Incluído pela Lei nº 13.796, de 2019) (Vigência)

§ 2º O cumprimento das formas de prestação alternativa de que trata este artigo substituirá a obrigação original para todos os efeitos, inclusive regularização do registro de frequência. (Incluído pela Lei nº 13.796, de 2019) (Vigência)

§ 3º As instituições de ensino implementarão progressivamente, no prazo de 2 (dois) anos, as providências e adaptações necessárias à adequação de seu funcionamento às medidas previstas neste artigo. (Incluído pela Lei nº 13.796, de 2019) (Vigência)

§ 4º O disposto neste artigo não se aplica ao ensino militar a que se refere o art. 83 desta Lei. (Incluído pela Lei nº 13.796, de 2019) (Vigência) (Vide parágrafo único do art. 2)

TÍTULO IV DA ORGANIZAÇÃO DA EDUCAÇÃO NACIONAL

Art. 8º A União, os Estados, o Distrito Federal e os Municípios organizarão, em regime de colaboração, os respectivos sistemas de ensino. (Vide Decreto nº 11.713, de 2023)

§ 1º Caberá à União a coordenação da política nacional de educação, articulando os diferentes níveis e sistemas e exercendo função normativa, redistributiva e supletiva em relação às demais instâncias educacionais.

§ 2º Os sistemas de ensino terão liberdade de organização nos termos desta Lei.

Art. 9º A União incumbir-se-á de: (Regulamento)

I - elaborar o Plano Nacional de Educação, em colaboração com os Estados, o Distrito Federal e os Municípios;

II - organizar, manter e desenvolver os órgãos e instituições oficiais do sistema federal de ensino e o dos Territórios;

III - prestar assistência técnica e financeira aos Estados, ao Distrito Federal e aos Municípios para o desenvolvimento de seus sistemas de ensino e o atendimento prioritário à escolaridade obrigatória, exercendo sua função redistributiva e supletiva;

IV - estabelecer, em colaboração com os Estados, o Distrito Federal e os Municípios, competências e diretrizes para a educação infantil, o ensino fundamental e o ensino médio, que nortearão os currículos e seus conteúdos mínimos, de modo a assegurar formação básica comum;

IV-A - estabelecer, em colaboração com os Estados, o Distrito Federal e os Municípios, diretrizes e procedimentos para identificação, cadastramento e atendimento, na educação básica e na educação superior, de alunos com altas habilidades ou superdotação; (Incluído pela Lei nº 13.234, de 2015)

V - coletar, analisar e disseminar informações sobre a educação;

VI - assegurar processo nacional de avaliação do rendimento escolar no ensino fundamental, médio e superior, em colaboração com os sistemas de ensino, objetivando a definição de prioridades e a melhoria da qualidade do ensino;

VII - baixar normas gerais sobre cursos de graduação e pós-graduação;

VII-A - assegurar, em colaboração com os sistemas de ensino, processo nacional de avaliação das instituições e dos cursos de educação profissional técnica e tecnológica; (Incluído pela Lei nº 14.645, de 2023)

VIII - assegurar processo nacional de avaliação das instituições de educação superior, com a cooperação dos sistemas que tiverem responsabilidade sobre este nível de ensino;

IX - autorizar, reconhecer, credenciar, supervisionar e avaliar, respectivamente, os cursos das instituições de educação superior e os estabelecimentos do seu sistema de ensino. (Vide Lei nº 10.870, de 2004)

§ 1º Na estrutura educacional, haverá um Conselho Nacional de Educação, com funções normativas e de supervisão e atividade permanente, criado por lei.

§ 2º Para o cumprimento do disposto nos incisos V a IX, a União terá acesso a todos os dados e informações necessários de todos os estabelecimentos e órgãos educacionais.

§ 3º As atribuições constantes do inciso IX poderão ser delegadas aos Estados e ao Distrito Federal, desde que mantenham instituições de educação superior.

Art. 10. Os Estados incumbir-se-ão de:

I - organizar, manter e desenvolver os órgãos e instituições oficiais dos seus sistemas de ensino;

II - definir, com os Municípios, formas de colaboração na oferta do ensino fundamental, as quais devem assegurar a distribuição proporcional das responsabilidades, de acordo com a população a ser atendida e os recursos financeiros disponíveis em cada uma dessas esferas do Poder Público;

III - elaborar e executar políticas e planos educacionais, em consonância com as diretrizes e planos nacionais de educação, integrando e coordenando as suas ações e as dos seus Municípios;

IV - autorizar, reconhecer, credenciar, supervisionar e avaliar, respectivamente, os cursos das instituições de educação superior e os estabelecimentos do seu sistema de ensino;

V - baixar normas complementares para o seu sistema de ensino;

VI - assegurar o ensino fundamental e oferecer, com prioridade, o ensino médio a todos que o demandarem, respeitado o disposto no art. 38 desta Lei; (Redação dada pela Lei nº 12.061, de 2009)

VII - assumir o transporte escolar dos alunos da rede estadual. (Incluído pela Lei nº 10.709, de 31.7.2003)

VIII - instituir, na forma da lei de que trata o art. 14, Conselhos Escolares e Fóruns dos Conselhos Escolares. (Incluído pela Lei nº 14.644, de 2023)

Parágrafo único. Ao Distrito Federal aplicar-se-ão as competências referentes aos Estados e aos Municípios.

Art. 11. Os Municípios incumbir-se-ão de:

I - organizar, manter e desenvolver os órgãos e instituições oficiais dos seus sistemas de ensino, integrando-os às políticas e planos educacionais da União e dos Estados;

II - exercer ação redistributiva em relação às suas escolas;

III - baixar normas complementares para o seu sistema de ensino;

IV - autorizar, credenciar e supervisionar os estabelecimentos do seu sistema de ensino;

V - oferecer a educação infantil em creches e pré-escolas, e, com prioridade, o ensino fundamental, permitida a atuação em outros níveis de ensino somente quando estiverem atendidas plenamente as necessidades de sua área de competência e com recursos acima dos percentuais mínimos vinculados pela Constituição Federal à manutenção e desenvolvimento do ensino.

VI - assumir o transporte escolar dos alunos da rede municipal. (Incluído pela Lei nº 10.709, de 31.7.2003)

VII - instituir, na forma da lei de que trata o art. 14, Conselhos Escolares e Fóruns dos Conselhos Escolares. (Incluído pela Lei nº 14.644, de 2023)

Parágrafo único. Os Municípios poderão optar, ainda, por se integrar ao sistema estadual de ensino ou compor com ele um sistema único de educação básica.

Art. 12. Os estabelecimentos de ensino, respeitadas as normas comuns e as do seu sistema de ensino, terão a incumbência de:

I - elaborar e executar sua proposta pedagógica;

II - administrar seu pessoal e seus recursos materiais e financeiros;

III - assegurar o cumprimento dos dias letivos e horas-aula estabelecidas;

IV - velar pelo cumprimento do plano de trabalho de cada docente;

V - prover meios para a recuperação dos alunos de menor rendimento;

VI - articular-se com as famílias e a comunidade, criando processos de integração da sociedade com a escola;

CONHECIMENTOS ESPECÍFICOS

VII - informar pai e mãe, conviventes ou não com seus filhos, e, se for o caso, os responsáveis legais, sobre a frequência e rendimento dos alunos, bem como sobre a execução da proposta pedagógica da escola; (Redação dada pela Lei nº 12.013, de 2009)

VIII – notificar ao Conselho Tutelar do Município a relação dos alunos que apresentem quantidade de faltas acima de 30% (trinta por cento) do percentual permitido em lei; (Redação dada pela Lei nº 13.803, de 2019)

IX - promover medidas de conscientização, de prevenção e de combate a todos os tipos de violência, especialmente a intimidação sistemática (bullying), no âmbito das escolas; (Incluído pela Lei nº 13.663, de 2018)

X - estabelecer ações destinadas a promover a cultura de paz nas escolas. (Incluído pela Lei nº 13.663, de 2018)

XI - promover ambiente escolar seguro, adotando estratégias de prevenção e enfrentamento ao uso ou dependência de drogas. (Incluído pela Lei nº 13.840, de 2019)

XII – instituir, na forma da lei de que trata o art. 14, os Conselhos Escolares. (Incluído pela Lei nº 14.644, de 2023)

Art. 13. Os docentes incumbir-se-ão de:

I - participar da elaboração da proposta pedagógica do estabelecimento de ensino;

II - elaborar e cumprir plano de trabalho, segundo a proposta pedagógica do estabelecimento de ensino;

III - zelar pela aprendizagem dos alunos;

IV - estabelecer estratégias de recuperação para os alunos de menor rendimento;

V - ministrar os dias letivos e horas-aula estabelecidos, além de participar integralmente dos períodos dedicados ao planejamento, à avaliação e ao desenvolvimento profissional;

VI - colaborar com as atividades de articulação da escola com as famílias e a comunidade.

Art. 14. Lei dos respectivos Estados e Municípios e do Distrito Federal definirá as normas da gestão democrática do ensino público na educação básica, de acordo com as suas peculiaridades e conforme os seguintes princípios: (Redação dada pela Lei nº 14.644, de 2023)

I - participação dos profissionais da educação na elaboração do projeto pedagógico da escola;

II – participação das comunidades escolar e local em Conselhos Escolares e em Fóruns dos Conselhos Escolares ou equivalentes. (Redação dada pela Lei nº 14.644, de 2023)

§ 1º O Conselho Escolar, órgão deliberativo, será composto do Diretor da Escola, membro nato, e de representantes das comunidades escolar e local, eleitos por seus pares nas seguintes categorias: (Incluído pela Lei nº 14.644, de 2023)

I – professores, orientadores educacionais, supervisores e administradores escolares; (Incluído pela Lei nº 14.644, de 2023)

II – demais servidores públicos que exerçam atividades administrativas na escola; (Incluído pela Lei nº 14.644, de 2023)

III – estudantes; (Incluído pela Lei nº 14.644, de 2023)

IV – pais ou responsáveis; (Incluído pela Lei nº 14.644, de 2023)

V – membros da comunidade local. (Incluído pela Lei nº 14.644, de 2023)

§ 2º O Fórum dos Conselhos Escolares é um colegiado de caráter deliberativo que tem como finalidades o fortalecimento dos Conselhos Escolares de sua circunscrição e a efetivação do processo democrático nas unidades educacionais e nas diferentes instâncias

decisórias, com vistas a melhorar a qualidade da educação, norteados pelos seguintes princípios: (Incluído pela Lei nº 14.644, de 2023)

I – democratização da gestão; (Incluído pela Lei nº 14.644, de 2023)

II – democratização do acesso e permanência; (Incluído pela Lei nº 14.644, de 2023)

III – qualidade social da educação. (Incluído pela Lei nº 14.644, de 2023)

§ 3º O Fórum dos Conselhos Escolares será composto de: (Incluído pela Lei nº 14.644, de 2023)

I – 2 (dois) representantes do órgão responsável pelo sistema de ensino; (Incluído pela Lei nº 14.644, de 2023)

II – 2 (dois) representantes de cada Conselho Escolar da circunscrição de atuação do Fórum dos Conselhos Escolares. (Incluído pela Lei nº 14.644, de 2023)

Art. 15. Os sistemas de ensino assegurarão às unidades escolares públicas de educação básica que os integram progressivos graus de autonomia pedagógica e administrativa e de gestão financeira, observadas as normas gerais de direito financeiro público.

Art. 16. O sistema federal de ensino compreende: (Regulamento)

I - as instituições de ensino mantidas pela União;

II - as instituições de educação superior mantidas pela iniciativa privada; (Redação dada pela Lei nº 13.868, de 2019)

III - os órgãos federais de educação.

Art. 17. Os sistemas de ensino dos Estados e do Distrito Federal compreendem:

I - as instituições de ensino mantidas, respectivamente, pelo Poder Público estadual e pelo Distrito Federal;

II - as instituições de educação superior mantidas pelo Poder Público municipal;

III - as instituições de ensino fundamental e médio criadas e mantidas pela iniciativa privada;

IV - os órgãos de educação estaduais e do Distrito Federal, respectivamente.

Parágrafo único. No Distrito Federal, as instituições de educação infantil, criadas e mantidas pela iniciativa privada, integram seu sistema de ensino.

Art. 18. Os sistemas municipais de ensino compreendem:

I - as instituições do ensino fundamental, médio e de educação infantil mantidas pelo Poder Público municipal;

II - as instituições de educação infantil criadas e mantidas pela iniciativa privada;

III – os órgãos municipais de educação.

Art. 19. As instituições de ensino dos diferentes níveis classificam-se nas seguintes categorias administrativas: (Regulamento)

I - públicas, assim entendidas as criadas ou incorporadas, mantidas e administradas pelo Poder Público;

II - privadas, assim entendidas as mantidas e administradas por pessoas físicas ou jurídicas de direito privado.

III - comunitárias, na forma da lei. (Incluído pela Lei nº 13.868, de 2019)

§ 1º As instituições de ensino a que se referem os incisos II e III do caput deste artigo podem qualificar-se como confessionais, atendidas a orientação confessional e a ideologia específicas. (Incluído pela Lei nº 13.868, de 2019)