



DUAS BARRAS - RJ

PREFEITURA MUNICIPAL DE
DUAS BARRAS – RIO DE JANEIRO

Técnico de
enfermagem

EDITAL DE ABERTURA Nº 001/2024

CÓD: SL-156MA-24
7908433255239

Língua Portuguesa

1. Leitura e interpretação de texto	9
2. Nova Ortografia da Língua Portuguesa	10
3. Divisão silábica. Fonema. Sílaba. Acento tônico. Encontro vocálico. Encontro consonantal	11
4. Acentuação gráfica. Sinais gráficos	12
5. Pontuação	13
6. Coletivos	15
7. Aumentativos e diminutivos	15
8. Palavras sinônimas, antônimas, parônimas e homônimas	16
9. Emprego de algumas palavras (porque / por que / porquê / por quê - senão / se não – há / a – mau / mal – afim / a fim)....	16
10. Grau do substantivo e do adjetivo Classificação das palavras – substantivo, artigo, adjetivo, numeral, pronome, verbo, advérbio, preposição, contração, conjunção e interjeição. Pronomes pessoais, demonstrativos e possessivos. Locuções	17
11. Estrutura das palavras – elementos mórficos. Processo de formação das palavras	26
12. Frase, oração e período. Termos da oração. Termos essenciais da oração: Sujeito e predicado. Termos acessórios da oração. Vocativo. Período composto – Coordenação, subordinação, orações reduzidas, orações intercaladas ou interferentes	28
13. Vozes do verbo: Voz ativa, passiva e reflexiva	30
14. Regência verbal e nominal	32
15. Sintaxe de concordância	34
16. Sintaxe de regência	35
17. Sintaxe de colocação	35
18. Emprego de algumas classes de palavras	36
19. Crase	36
20. O significado das palavras. Denotação e conotação	37
21. Figuras de linguagem	37
22. Vícios de linguagem	39
23. Funções da linguagem	40

Informática

1. Correio Eletrônico (mensagens, anexação de arquivos, cópias)	53
2. Microsoft Word 2010 em português: Edição e formatação de textos (operações do menu Formatar, Inserir, Tabelas, Exibir - cabeçalho e rodapé, Arquivo - configurar página e impressão, Ferramentas - ortografia e gramática)	55
3. Microsoft Excel 2010 em português: Criação de pastas, planilhas e gráficos, uso de formulas, funções e macros, configurar página, impressão, operações do menu Formatar, operações do menu Inserir, obtenção de dados externos, classificar	58
4. Microsoft Windows 7 em português: Criação de pastas (diretórios), arquivos e atalhos, área de trabalho, área de transferência, manipulação de arquivos e pastas, uso dos menus, uso de aplicativos, interação com os aplicativos do Microsoft Office; Redes Microsoft: compartilhamento de pastas e arquivos; localização e utilização de computadores e pastas remotas	65
5. Navegação Internet, conceitos de URL, links, sites, impressão de páginas	74

Lei Orgânica do Município

1. Lei Orgânica do Município de Duas Barras/RJ	83
--	----

Conhecimentos Específicos Técnico de enfermagem

1. Lei nº 7.498, de 25 de junho de 1986	115
2. Decreto nº 94.406 de 08 de junho de 1987	117
3. Constituição Federal (Art. 196 ao Art. 200)	119
4. Resolução COFEN Nº 736/2024	120
5. Lei nº 8080/1990	122
6. Lei nº 8142/1990	132
7. Conduta ética dos profissionais da área de saúde	133
8. Normas de biossegurança: desinfecção e uso de aparelhos	135
9. Descarte de material biológico	135
10. Lavagem das mãos	137
11. Uso de equipamento de proteção individual	137
12. Administração de medicamentos: via oral, via sublingual, via retal, via parenteral, venóclise, oxigenoterapia, instilação.....	137
13. Enfermagem em clínica médica: sistemas: digestório, respiratório, endócrino, urinário	138
14. Afecções cardiovasculares, hematopoiéticas, reumáticas, neurológicas, neoplásicas	139
15. Sinais vitais: técnicas de verificação de temperatura, pressão arterial, pulso, movimentos respiratórios	142
16. Anotações de enfermagem	144
17. Código de ética dos profissionais de enfermagem; Resolução COFEN Nº 564/2017	145
18. Atendimentos de urgência e emergência	151
19. Enfermagem em saúde pública	153
20. Processo Saúde-doença	156
21. Promoção de Saúde: conceitos e estratégias	157
22. Educação em Saúde: conceitos e técnicas	158
23. Principais problemas de saúde da população e meios de intervenção	159
24. Doenças transmissíveis e não transmissíveis: conceitos e prevenção	160
25. Enfermagem no centro cirúrgico	174
26. Recuperação da anestesia	177
27. Central de material e esterilização; esterilização de materiais	177
28. Atuação nos períodos pré-operatório, trans-operatório e pós-operatório: Atuação durante os procedimentos cirúrgico anestésicos, materiais e equipamentos básicos que compõem as salas de cirurgia e recuperação anestésica	178
29. Rotinas de limpeza da sala de cirurgia	178
30. Uso de material estéril	179
31. Manuseio de equipamentos: autoclaves; seladora térmica e lavadora automática ultrassônica	179
32. Noções de controle de infecção hospitalar	179
33. Procedimentos de enfermagem: Verificação de sinais vitais, oxigenoterapia, aerosolterapia e curativos; Assistência de enfermagem a pacientes portadores de feridas	180
34. Coleta de materiais para exames	181
35. Enfermagem nas situações de urgência e emergência	182
36. Conceitos de emergência e urgência	182
37. Estrutura e organização do pronto socorro	182

ÍNDICE

38. Atuação do técnico de enfermagem em situações de choque, parada cardiorrespiratória, politrauma, afogamento, queimadura, intoxicação, envenenamento e picada de animais peçonhentos	183
39. Política Nacional de Imunização	184
40. Controle de doenças transmissíveis, não transmissíveis e sexualmente transmissíveis Atendimento aos pacientes com hipertensão arterial, diabetes, doenças cardiovasculares, obesidade, doença renal crônica, hanseníase, tuberculose, dengue.....	185
41. Doenças de notificações compulsórias	185
42. Programa de assistência integrada a saúde da criança, mulher, homem, adolescente e idoso	187
43. Princípios gerais de segurança no trabalho	190
44. Prevenção e causas dos acidentes do trabalho	191
45. Princípios de ergonomia no trabalho.....	191
46. Códigos e símbolos específicos de Saúde e Segurança no Trabalho	192

LÍNGUA PORTUGUESA

LEITURA E INTERPRETAÇÃO DE TEXTO

Definição Geral

Embora correlacionados, esses conceitos se distinguem, pois sempre que compreendemos adequadamente um texto e o objetivo de sua mensagem, chegamos à interpretação, que nada mais é do que as conclusões específicas. Exemplificando, sempre que nos é exigida a compreensão de uma questão em uma avaliação, a resposta será localizada no próprio no texto, posteriormente, ocorre a interpretação, que é a leitura e a conclusão fundamentada em nossos conhecimentos prévios.

Compreensão de Textos

Resumidamente, a compreensão textual consiste na análise do que está explícito no texto, ou seja, na identificação da mensagem. É assimilar (uma devida coisa) intelectualmente, fazendo uso da capacidade de entender, atinar, perceber, compreender. Compreender um texto é apreender de forma objetiva a mensagem transmitida por ele. Portanto, a compreensão textual envolve a decodificação da mensagem que é feita pelo leitor. Por exemplo, ao ouvirmos uma notícia, automaticamente compreendemos a mensagem transmitida por ela, assim como o seu propósito comunicativo, que é informar o ouvinte sobre um determinado evento.

Interpretação de Textos

É o entendimento relacionado ao conteúdo, ou melhor, os resultados aos quais chegamos por meio da associação das ideias e, em razão disso, sobressai ao texto. Resumidamente, interpretar é decodificar o sentido de um texto por indução.

A interpretação de textos compreende a habilidade de se chegar a conclusões específicas após a leitura de algum tipo de texto, seja ele escrito, oral ou visual.

Grande parte da bagagem interpretativa do leitor é resultado da leitura, integrando um conhecimento que foi sendo assimilado ao longo da vida. Dessa forma, a interpretação de texto é subjetiva, podendo ser diferente entre leitores.

Exemplo de compreensão e interpretação de textos

Para compreender melhor a compreensão e interpretação de textos, analise a questão abaixo, que aborda os dois conceitos em um texto misto (verbal e visual):

FGV > SEDUC/PE > Agente de Apoio ao Desenvolvimento Escolar Especial > 2015

Português > Compreensão e interpretação de textos

A imagem a seguir ilustra uma campanha pela inclusão social.



“A Constituição garante o direito à educação para todos e a inclusão surge para garantir esse direito também aos alunos com deficiências de toda ordem, permanentes ou temporárias, mais ou menos severas.”

A partir do fragmento acima, assinale a afirmativa **incorreta**.

- (A) A inclusão social é garantida pela Constituição Federal de 1988.
- (B) As leis que garantem direitos podem ser mais ou menos severas.
- (C) O direito à educação abrange todas as pessoas, deficientes ou não.
- (D) Os deficientes temporários ou permanentes devem ser incluídos socialmente.
- (E) “Educação para todos” inclui também os deficientes.

Comentário da questão:

Em “A” o texto é sobre direito à educação, incluindo as pessoas com deficiência, ou seja, inclusão de pessoas na sociedade. = afirmativa correta.

Em “B” o complemento “mais ou menos severas” se refere à “deficiências de toda ordem”, não às leis. = afirmativa incorreta.

Em “C” o advérbio “também”, nesse caso, indica a inclusão/adição das pessoas portadoras de deficiência ao direito à educação, além das que não apresentam essas condições. = afirmativa correta.

Em “D” além de mencionar “deficiências de toda ordem”, o texto destaca que podem ser “permanentemente ou temporárias”. = afirmativa correta.

Em “E” este é o tema do texto, a inclusão dos deficientes. = afirmativa correta.

Resposta: Logo, a Letra B é a resposta Certa para essa questão, visto que é a única que contém uma afirmativa incorreta sobre o texto.

Compreender um texto trata da análise e decodificação do que de fato está escrito, seja das frases ou das ideias presentes. Interpretar um texto, está ligado às conclusões que se pode chegar ao conectar as ideias do texto com a realidade. Interpretação trabalha com a subjetividade, com o que se entendeu sobre o texto.

Interpretar um texto permite a compreensão de todo e qualquer texto ou discurso e se amplia no entendimento da sua ideia principal. Compreender relações semânticas é uma competência imprescindível no mercado de trabalho e nos estudos.

Quando não se sabe interpretar corretamente um texto pode-se criar vários problemas, afetando não só o desenvolvimento profissional, mas também o desenvolvimento pessoal.

Busca de sentidos

Para a busca de sentidos do texto, pode-se retirar do mesmo os **tópicos frasais** presentes em cada parágrafo. Isso auxiliará na apreensão do conteúdo exposto.

Isso porque é ali que se fazem necessários, estabelecem uma relação hierárquica do pensamento defendido, retomando ideias já citadas ou apresentando novos conceitos.

Por fim, concentre-se nas ideias que realmente foram explicitadas pelo autor. Textos argumentativos não costumam conceder espaço para divagações ou hipóteses, supostamente contidas nas entrelinhas. Deve-se ater às ideias do autor, o que não quer dizer que o leitor precise ficar preso na superfície do texto, mas é fundamental que não sejam criadas suposições vagas e inespecíficas.

Importância da interpretação

A prática da leitura, seja por prazer, para estudar ou para se informar, aprimora o vocabulário e dinamiza o raciocínio e a interpretação. A leitura, além de favorecer o aprendizado de conteúdos específicos, aprimora a escrita.

Uma interpretação de texto assertiva depende de inúmeros fatores. Muitas vezes, apressados, descuidamo-nos dos detalhes presentes em um texto, achamos que apenas uma leitura já se faz suficiente. Interpretar exige paciência e, por isso, sempre releia o texto, pois a segunda leitura pode apresentar aspectos surpreendentes que não foram observados previamente. Para auxiliar na busca de sentidos do texto, pode-se também retirar dele os **tópicos frasais** presentes em cada parágrafo, isso certamente auxiliará na apreensão do conteúdo exposto. Lembre-se de que os parágrafos não estão organizados, pelo menos em um bom texto, de maneira aleatória, se estão no lugar que estão, é porque ali se fazem necessários, estabelecendo uma relação hierárquica do pensamento defendido, retomando ideias já citadas ou apresentando novos conceitos.

Concentre-se nas ideias que de fato foram explicitadas pelo autor: os textos argumentativos não costumam conceder espaço para divagações ou hipóteses, supostamente contidas nas entrelinhas. Devemos nos ater às ideias do autor, isso não quer dizer que você precise ficar preso na superfície do texto, mas é fundamental que não criemos, à revelia do autor, suposições vagas e inespecíficas. Ler com atenção é um exercício que deve ser praticado à exaustão, assim como uma técnica, que fará de nós leitores proficientes.

Diferença entre compreensão e interpretação

A compreensão de um texto é fazer uma análise objetiva do texto e verificar o que realmente está escrito nele. Já a interpretação imagina o que as ideias do texto têm a ver com a realidade. O leitor tira conclusões subjetivas do texto.

NOVA ORTOGRAFIA DA LÍNGUA PORTUGUESA

— Definições

Com origem no idioma grego, no qual *orto* significa “direito”, “exato”, e *grafia* quer dizer “ação de escrever”, ortografia é o nome dado ao sistema de regras definido pela gramática normativa que indica a escrita correta das palavras. Já a Ortografia Oficial se refere às práticas ortográficas que são consideradas oficialmente como adequadas no Brasil. Os principais tópicos abordados pela ortografia são: o emprego de acentos gráficos que sinalizam vogais tônicas, abertas ou fechadas; os processos fonológicos (crase/acento grave); os sinais de pontuação elucidativos de funções sintáticas da língua e decorrentes dessas funções, entre outros.

Os acentos: esses sinais modificam o som da letra sobre a qual recaem, para que palavras com grafia similar possam ter leituras diferentes, e, por conseguinte, tenham significados distintos. Resumidamente, os acentos são agudo (deixa o som da vogal mais aberto), circunflexo (deixa o som fechado), til (que faz com que o som fique nasalado) e acento grave (para indicar crase).

O alfabeto: é a base de qualquer língua. Nele, estão estabelecidos os sinais gráficos e os sons representados por cada um dos sinais; os sinais, por sua vez, são as vogais e as consoantes.

As letras K, Y e W: antes consideradas estrangeiras, essas letras foram integradas oficialmente ao alfabeto do idioma português brasileiro em 2009, com a instauração do Novo Acordo Ortográfico. As possibilidades da vogal Y e das consoantes K e W são, basicamente, para nomes próprios e abreviaturas, como abaixo:

– Para grafar símbolos internacionais e abreviações, como *Km* (quilômetro), *W* (watt) e *Kg* (quilograma).

– Para transcreever nomes próprios estrangeiros ou seus derivados na língua portuguesa, como Britney, Washington, Nova York.

Relação som X grafia: confira abaixo os casos mais complexos do emprego da ortografia correta das palavras e suas principais regras:

«ch» ou «x»? deve-se empregar o X nos seguintes casos:

– Em palavras de origem africana ou indígena. Exemplo: *oxum*, *abacaxi*.

– Após ditongos. Exemplo: *abaixar*, *faixa*.

– Após a sílaba inicial “en”. Exemplo: *enxada*, *enxergar*.

– Após a sílaba inicial “me”. Exemplo: *mexilhão*, *mexer*, *mexerica*.

s» ou «x»? utiliza-se o S nos seguintes casos:

– Nos sufixos “ese”, “isa”, “ose”. Exemplo: *síntese*, *avisa*, *verminose*.

– Nos sufixos “ense”, “osa” e “oso”, quando formarem adjetivos. Exemplo: *amazonense*, *formosa*, *jocoso*.

– Nos sufixos “ês” e “esa”, quando designarem origem, título ou nacionalidade. Exemplo: *marquês/marquesa*, *holandês/holandesa*, *burguês/burguesa*.

– Nas palavras derivadas de outras cujo radical já apresenta “s”. Exemplo: *casa* – *casinha* – *casarão*; *análise* – *analisar*.

Porque, Por que, Porquê ou Por quê?

– *Porque* (junto e sem acento): é conjunção explicativa, ou seja, indica *motivo/razão*, podendo substituir o termo *pois*. Portanto, toda vez que essa substituição for possível, não haverá dúvidas de que o emprego do *porque* estará correto. Exemplo: Não choveu, *porque/pois* nada está molhado.

– *Por que* (separado e sem acento): esse formato é empregado para introduzir uma pergunta ou no lugar de “o motivo pelo qual”, para estabelecer uma relação com o termo anterior da oração. Exemplos: *Por que* ela está chorando? / Ele explicou *por que* do cancelamento do show.

– *Porquê* (junto e com acento): trata-se de um substantivo e, por isso, pode estar acompanhado por artigo, adjetivo, pronome ou numeral. Exemplo: Não ficou claro o porquê do cancelamento do show.

– *Por quê* (separado e com acento): deve ser empregado ao fim de frases interrogativas. Exemplo: Ela foi embora novamente. *Por quê?*

Parônimos e homônimos

– **Parônimos:** são palavras que se assemelham na grafia e na pronúncia, mas se divergem no significado. Exemplos: absolver (perdoar) e absorver (aspirar); aprender (tomar conhecimento) e apreender (capturar).

– **Homônimos:** são palavras com significados diferentes, mas que divergem na pronúncia. Exemplos: “gosto” (substantivo) e “gosto” (verbo gostar) / “este” (ponto cardeal) e “este” (pronome demonstrativo).

DIVISÃO SILÁBICA. FONEMA.SÍLABA. ACENTO TÔNICO. ENCONTRO VOCÁLICO. ENCONTRO CONSONANTAL**Fonologia**

A fonologia também é um ramo de estudo da Linguística, mas ela se preocupa em analisar a organização e a classificação dos sons, separando-os em unidades significativas. É responsabilidade da fonologia, também, cuidar de aspectos relativos à divisão silábica, à acentuação de palavras, à ortografia e à pronúncia.

Sintetizando: a fonologia estuda os sons, preocupando-se com o significado de cada um e não só com sua estrutura física.

Bom, agora que sabemos que fonética e fonologia são coisas diferentes, precisamos de entender o que é fonema e letra.

Fonema: os fonemas são as menores unidades sonoras da fala. Atenção: estamos falando de menores unidades de som, não de sílabas. Observe a diferença: na palavra pato a primeira sílaba é pa-. Porém, o primeiro som é pê (P) e o segundo som é a (A).

Letra: as letras são as menores unidades gráfica de uma palavra.

Sintetizando: na palavra pato, pa- é a primeira sílaba; pê é o primeiro som; e P é a primeira letra.

Agora que já sabemos todas essas diferenciações, vamos entender melhor o que é e como se compõe uma sílaba.

Sílaba: A sílaba é um fonema ou conjunto de fonemas que emitido em um só impulso de voz e que tem como base uma vogal.

A sílabas são classificadas de dois modos:

Classificação quanto ao número de sílabas:

As palavras podem ser:

– **Monossílabas:** as que têm uma só sílaba (pé, pá, mão, boi, luz, é...)

– **Dissílabas:** as que têm duas sílabas (café, leite, noites, caí, bota, água...)

– **Trissílabas:** as que têm três sílabas (caneta, cabeça, saúde, circuito, boneca...)

– **Polissílabas:** as que têm quatro ou mais sílabas (casamento, jesuíta, irresponsabilidade, paralelepípedo...)

Classificação quanto à tonicidade

As palavras podem ser:

– **Oxítonas:** quando a sílaba tônica é a última (ca-fé, ma-ra-cu-já, ra-paz, u-ru-bu...)

– **Paroxítonas:** quando a sílaba tônica é a penúltima (me-sa, sa-bo-ne-te, ré-gua...)

– **Proparoxítonas:** quando a sílaba tônica é a antepenúltima (sá-ba-do, tô-ni-ca, his-tó-ri-co...)

Lembre-se que:

Tônica: a sílaba mais forte da palavra, que tem autonomia fonética.

Átona: a sílaba mais fraca da palavra, que não tem autonomia fonética.

Na palavra *telefone*: te-, le-, ne- são sílabas átonas, pois são mais fracas, enquanto que *fo-* é a sílaba tônica, já que é a pronunciada com mais força.

Agora que já sabemos essas classificações básicas, precisamos entender melhor como se dá a divisão silábica das palavras.

Divisão silábica

A divisão silábica é feita pela silabação das palavras, ou seja, pela pronúncia. Sempre que for escrever, use o hífen para separar uma sílaba da outra. Algumas regras devem ser seguidas neste processo:

Não se separa:

• **Ditongo:** encontro de uma vogal e uma semivogal na mesma sílaba (cau-le, gai-o-la, ba-lei-a...)

• **Tritongo:** encontro de uma semivogal, uma vogal e uma semivogal na mesma sílaba (Pa-ra-guai, quais-quer, a-ve-ri-guou...)

• **Dígrafo:** quando duas letras emitem um único som na palavra. Não separamos os dígrafos ch, lh, nh, gu e qu (fa-cha-da, co-lhei-ta, fro-nha, pe-guei...)

• **Encontros consonantais inseparáveis:** re-cla-mar, psi-có-lo-go, pa-trão...)

Deve-se separar:

• **Hiatos:** vogais que se encontram, mas estão é sílabas vizinhas (sa-ú-de, Sa-a-ra, ví-a-mos...)

• Os **dígrafos** rr, ss, sc, e xc (car-ro, pás-sa-ro, pis-ci-na, ex-ce-ção...)

• **Encontros consonantais separáveis:** in-fec-ção, mag-nó-lia, rit-mo...)

ACENTUAÇÃO GRÁFICA. SINAIS GRÁFICOS**— Definição**

A acentuação gráfica consiste no emprego do acento nas palavras grafadas com a finalidade de estabelecer, com base nas regras da língua, a intensidade e/ou a sonoridade das palavras. Isso quer dizer que os acentos gráficos servem para indicar a sílaba tônica de uma palavra ou a pronúncia de uma vogal. De acordo com as regras gramaticais vigentes, são quatro os acentos existentes na língua portuguesa:

– **Acento agudo:** Indica que a sílaba tônica da palavra tem som aberto. Ex.: área, relógio, pássaro.

– **Acento circunflexo:** Empregado acima das vogais “a” e “o” para indicar sílaba tônica em vogal fechada. Ex.: acadêmico, âncora, avô.

– **Acento grave/crase:** Indica a junção da preposição “a” com o artigo “a”. Ex.: “Chegamos à casa”. Esse acento não indica sílaba tônica!

– **Til:** Sobre as vogais “a” e “o”, indica que a vogal de determinada palavra tem som nasal, e *nem sempre* recai sobre a sílaba tônica. Exemplo: a palavra *órfã* tem um acento agudo, que indica que a sílaba forte é “o” (ou seja, é acento tônico), e um *til* (˘), que indica que a pronúncia da vogal “a” é nasal, não oral. Outro exemplo semelhante é a palavra *bênção*.

— Monossílabas Tônicas e Átonas

Mesmo as palavras com apenas uma sílaba podem sofrer alteração de intensidade de voz na sua pronúncia. Exemplo: observe o substantivo masculino “dó” e a preposição “do” (contração da preposição “de” + artigo “o”). Ao comparar esses termos, percebermos que o primeiro soa mais forte que o segundo, ou seja, temos uma monossílabas tônica e uma átona, respectivamente. Diante de palavras monossílabas, a dica para identificar se é *tônica* (forte) ou *fraca átona* (fraca) é pronunciá-las em uma frase, como abaixo:

“Sinto grande dó ao vê-la sofrer.”

“Finalmente encontrei a chave do carro.”

Recebem acento gráfico:

– As monossílabas tônicas terminadas em: -a(s) → pá(s), má(s); -e(s) → pé(s), vê(s); -o(s) → só(s), pôs.

– As monossílabas tônicas formados por ditongos abertos -éis, -éu, -ói. Ex.: réis, véu, dói.

Não recebem acento gráfico:

– As monossílabas tônicas: par, nus, vez, tu, noz, quis.

– As formas verbais monossilábicas terminadas em “-ê”, nas quais a 3ª pessoa do plural termina em “-eem”. Antes do novo acordo ortográfico, esses verbos era acentuados. Ex.: *Ele lê* → *Eles lêem* *leem*.

Exceção! O mesmo não ocorre com os verbos monossilábicos terminados em “-em”, já que a terceira pessoa termina em “-êm”. Nesses caso, a acentuação permanece acentuada. Ex.: *Ele tem* → *Eles têm*; *Ele vem* → *Eles vêm*.

Acentuação das palavras Oxítonas

As palavras cuja última sílaba é tônica devem ser acentuadas as oxítonas com sílaba tônica terminada em vogal tônica -a, -e e -o, sucedidas ou não por -s. Ex.: aliás, após, crachá, mocotó, pajé, vocês. Logo, não se acentuam as oxítonas terminadas em “-i” e “-u”. Ex.: caqui, urubu.

Acentuação das palavras Paroxítonas

São classificadas dessa forma as palavras cuja penúltima sílaba é tônica. De acordo com a regra geral, não se acentuam as palavras paroxítonas, a não ser nos casos específicos relacionados abaixo. Observe as exceções:

– Terminadas em -ei e -eis. Ex.: amásseis, cantásseis, fizésseis, hóquei, jôquei, pônei, saudáveis.

– Terminadas em -r, -l, -n, -x e -ps. Ex.: bíceps, caráter, córtex, esfíncter, fórceps, fóssil, líquen, lúmen, réptil, tórax.

– Terminadas em -i e -is. Ex.: beribéri, bilis, biquíni, cáqui, cútis, grátis, júri, lápis, oásis, táxi.

– Terminadas em -us. Ex.: bônus, húmus, ônus, Vênus, vírus, tônus.

– Terminadas em -om e -ons. Ex.: elétrons, nêutrons, prótons.

– Terminadas em -um e -uns. Ex.: álbum, álbuns, fórum, fóruns, quórum, quórums.

– Terminadas em -ã e -ão. Ex.: bênção, bênçãos, ímã, ímãs, órfã, órfãs, órgão, órgãos, sótão, sótãos.

Acentuação das palavras Proparoxítonas

Classificam-se assim as palavras cuja antepenúltima sílaba é tônica, e todas recebem acento, sem exceções. Ex.: ácaro, árvore, bárbaro, cálida, exército, fétido, lâmpada, líquido, médico, pássaro, tática, trânsito.

Ditongos e Hiatos

Acentuam-se:

– Oxítonas com sílaba tônica terminada em abertos “_éu”, “_éi” ou “_ói”, sucedidos ou não por “_s”. Ex.: anéis, fiéis, herói, mausoléu, sóis, véus.

– As letras “_i” e “_u” quando forem a segunda vogal tônica de um hiato e estejam isoladas ou sucedidas por “_s” na sílaba. Ex.: caí (ca-í), país (pa-ís), baú (ba-ú).

Não se acentuam:

– A letra “_i”, sempre que for sucedida por de “_nh”. Ex.: moinho, rainha, bainha.

– As letras “_i” e o “_u” sempre que aparecerem repetidas. Ex.: juuna, xiita. xiita.

– Hiatos compostos por “_ee” e “_oo”. Ex.: creem, deem, leem, enjoo, magoo.

O Novo Acordo Ortográfico

Confira as regras que levaram algumas palavras a perderem acentuação em razão do Acordo Ortográfico de 1990, que entrou em vigor em 2009:

1 – Vogal tônica fechada -o de -oo em paroxítonas.

Exemplos: enjoo – enjoo; magoo – magoo; perdoo – perdoo; vôo – voo; zôo – zoo.

INFORMÁTICA

CORREIO ELETRÔNICO (MENSAGENS, ANEXAÇÃO DE ARQUIVOS, CÓPIAS)

O e-mail revolucionou o modo como as pessoas recebem mensagens atualmente¹. Qualquer pessoa que tenha um e-mail pode mandar uma mensagem para outra pessoa que também tenha e-mail, não importando a distância ou a localização.

Um endereço de correio eletrônico obedece à seguinte estrutura: à esquerda do símbolo @ (ou arroba) fica o nome ou apelido do usuário, à direita fica o nome do domínio que fornece o acesso. O resultado é algo como:

maria@apostilassolucao.com.br

Atualmente, existem muitos servidores de webmail – correio eletrônico – na Internet, como o Gmail e o Outlook.

Para possuir uma conta de e-mail nos servidores é necessário preencher uma espécie de cadastro. Geralmente existe um conjunto de regras para o uso desses serviços.

Correio Eletrônico

Este método utiliza, em geral, uma aplicação (programa de correio eletrônico) que permite a manipulação destas mensagens e um protocolo (formato de comunicação) de rede que permite o envio e recebimento de mensagens². Estas mensagens são armazenadas no que chamamos de caixa postal, as quais podem ser manipuladas por diversas operações como ler, apagar, escrever, anexar, arquivos e extração de cópias das mensagens.

Funcionamento básico de correio eletrônico

Essencialmente, um correio eletrônico funciona como dois programas funcionando em uma máquina servidora:

– **Servidor SMTP (Simple Mail Transfer Protocol):** protocolo de transferência de correio simples, responsável pelo envio de mensagens.

– **Servidor POP3 (Post Office Protocol – protocolo Post Office) ou IMAP (Internet Mail Access Protocol):** protocolo de acesso de correio internet, ambos protocolos para recebimento de mensagens.

Para enviar um e-mail, o usuário deve possuir um cliente de e-mail que é um programa que permite escrever, enviar e receber e-mails conectando-se com a máquina servidora de e-mail. Inicialmente, um usuário que deseja escrever seu e-mail, deve escrever sua mensagem de forma textual no editor oferecido pelo cliente

de e-mail e endereçar este e-mail para um destinatário que possui o formato “nome@dominio.com.br”. Quando clicamos em enviar, nosso cliente de e-mail conecta-se com o servidor de e-mail, comunicando-se com o programa SMTP, entregando a mensagem a ser enviada. A mensagem é dividida em duas partes: o nome do destinatário (nome antes do @) e o domínio, i.e., a máquina servidora de e-mail do destinatário (endereço depois do @). Com o domínio, o servidor SMTP resolve o DNS, obtendo o endereço IP do servidor do e-mail do destinatário e comunicando-se com o programa SMTP deste servidor, perguntando se o nome do destinatário existe naquele servidor. Se existir, a mensagem do remetente é entregue ao servidor POP3 ou IMAP, que armazena a mensagem na caixa de e-mail do destinatário.

Ações no correio eletrônico

Independente da tecnologia e recursos empregados no correio eletrônico, em geral, são implementadas as seguintes funções:

– **Caixa de Entrada:** caixa postal onde ficam todos os e-mails recebidos pelo usuário, lidos e não-lidos.

– **Lixeira:** caixa postal onde ficam todos os e-mails descartados pelo usuário, realizado pela função Apagar ou por um ícone de Lixeira. Em geral, ao descartar uma mensagem ela permanece na lixeira, mas não é descartada, até que o usuário decida excluir as mensagens definitivamente (este é um processo de segurança para garantir que um usuário possa recuperar e-mails apagados por engano). Para apagar definitivamente um e-mail é necessário entrar, de tempos em tempos, na pasta de lixeira e descartar os e-mails existentes.

– **Nova mensagem:** permite ao usuário compor uma mensagem para envio. Os campos geralmente utilizados são:

– **Para:** designa a pessoa para quem será enviado o e-mail. Em geral, pode-se colocar mais de um destinatário inserindo os e-mails de destino separados por ponto-e-vírgula.

– **CC (cópia carbono):** designa pessoas a quem também repassamos o e-mail, ainda que elas não sejam os destinatários principais da mensagem. Funciona com o mesmo princípio do Para.

– **CCo (cópia carbono oculta):** designa pessoas a quem repassamos o e-mail, mas diferente da cópia carbono, quando os destinatários principais abrirem o e-mail não saberão que o e-mail também foi repassado para os e-mails determinados na cópia oculta.

– **Assunto:** título da mensagem.

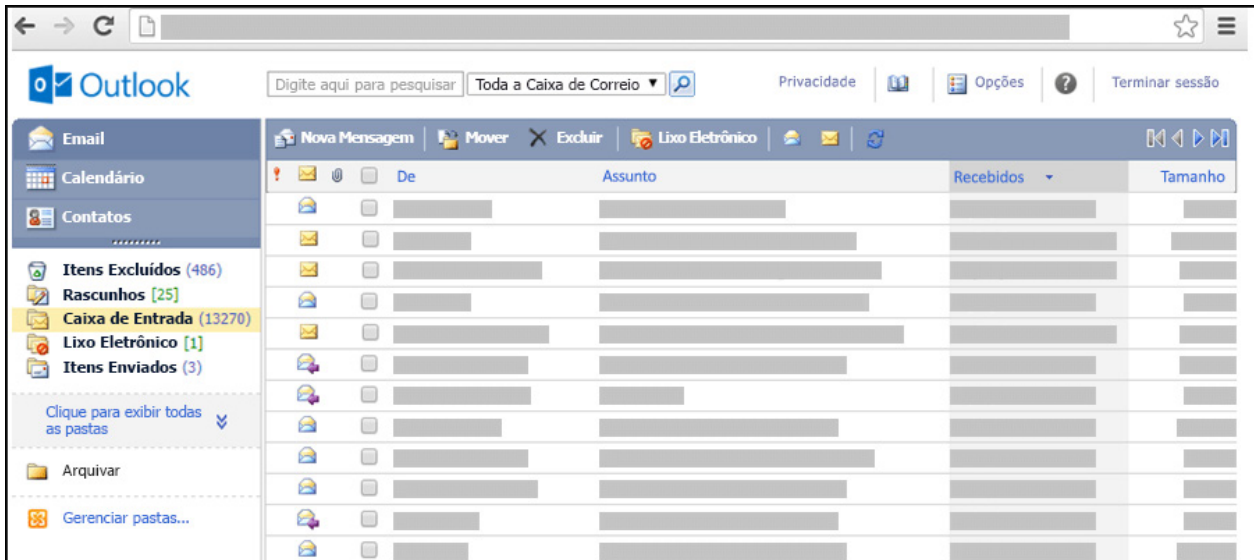
– **Anexos:** nome dado a qualquer arquivo que não faça parte da mensagem principal e que seja vinculada a um e-mail para envio ao usuário. Anexos, comumente, são o maior canal de propagação de vírus e malwares, pois ao abrirmos um anexo, obrigatoriamente ele será “baixado” para nosso computador e executado. Por isso, recomenda-se a abertura de anexos apenas de remetentes confiáveis e, em geral, é possível restringir os tipos de anexos que podem

1 <https://cin.ufpe.br/~macm3/Folders/Apostila%20Internet%20-%20Avan%27ado.pdf>

2 <https://centraldefavoritos.com.br/2016/11/11/correio-eletronico-webmail-e-mozilla-thunderbird/>

ser recebidos através de um e-mail para evitar propagação de vírus e pragas. Alguns antivírus permitem analisar anexos de e-mails antes que sejam executados: alguns serviços de webmail, como por exemplo, o Gmail, permitem analisar preliminarmente se um anexo contém arquivos com malware.

– **Filtros:** clientes de e-mail e webmails comumente fornecem a função de filtro. Filtros são regras que escrevemos que permitem que, automaticamente, uma ação seja executada quando um e-mail cumpre esta regra. Filtros servem assim para realizar ações simples e padronizadas para tornar mais rápida a manipulação de e-mails. Por exemplo, imagine que queremos que ao receber um e-mail de “joao@blabla.com”, este e-mail seja diretamente descartado, sem aparecer para nós. Podemos escrever uma regra que toda vez que um e-mail com remetente “joao@blabla.com” chegar em nossa caixa de entrada, ele seja diretamente excluído.



Respondendo uma mensagem

Os ícones disponíveis para responder uma mensagem são:

- **Responder ao remetente:** responde à mensagem selecionada para o autor dela (remetente).
- **Responde a todos:** a mensagem é enviada tanto para o autor como para as outras pessoas que estavam na lista de cópias.
- **Encaminhar:** envia a mensagem selecionada para outra pessoa.

Clientes de E-mail

Um cliente de e-mail é essencialmente um programa de computador que permite compor, enviar e receber e-mails a partir de um servidor de e-mail, o que exige cadastrar uma conta de e-mail e uma senha para seu correto funcionamento. Há diversos clientes de e-mails no mercado que, além de manipular e-mails, podem oferecer recursos diversos.

– **Outlook:** cliente de e-mails nativo do sistema operacional Microsoft Windows. A versão Express é uma versão mais simplificada e que, em geral, vem por padrão no sistema operacional Windows. Já a versão Microsoft Outlook é uma versão que vem no pacote Microsoft Office possui mais recursos, incluindo, além de funções de e-mail, recursos de calendário.

– **Mozilla Thunderbird:** é um cliente de e-mails e notícias Open Source e gratuito criado pela Mozilla Foundation (mesma criadora do Mozilla Firefox).

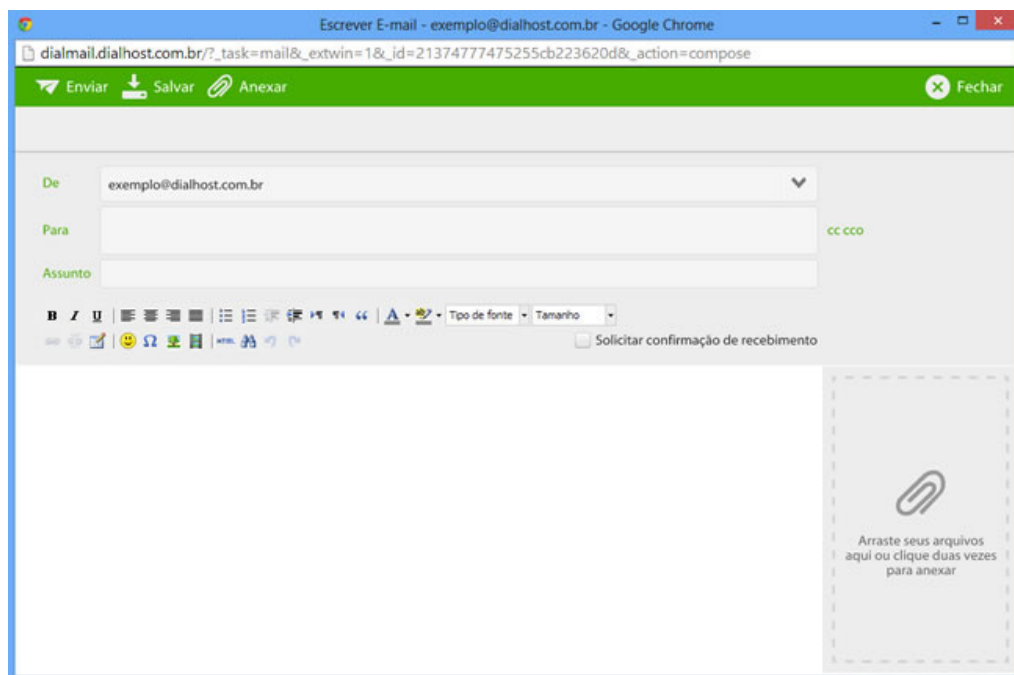
Webmails

Webmail é o nome dado a um cliente de e-mail que não necessita de instalação no computador do usuário, já que funciona como uma página de internet, bastando o usuário acessar a página do seu provedor de e-mail com seu login e senha. Desta forma, o usuário ganha mobilidade já que não necessita estar na máquina em que um cliente de e-mail está instalado para acessar seu e-mail. A desvantagem da utilização de webmails em comparação aos clientes de e-mail é o fato de necessitarem de conexão de Internet para leitura dos e-mails, enquanto nos clientes de e-mail basta a conexão para “baixar” os e-mails, sendo que a posterior leitura pode ser realizada desconectada da Internet.

Exemplos de servidores de webmail do mercado são:

- Gmail
- Yahoo!Mail
- Microsoft Outlook: versão on-line do Outlook. Anteriormente era conhecido como Hotmail, porém mudou de nome quando a Microsoft integrou suas diversas tecnologias.

³ <https://support.microsoft.com/pt-br/office/ler-e-enviar-emails-na-vers%C3%A3o-light-do-outlook-582a8fdc-152c-4b61-85fa-ba5ddf07050b>



Diferença entre webmail e correio eletrônico

O webmail (Yahoo ou Gmail) você acessa através de seu navegador (Firefox ou Google Chrome) e só pode ler conectado na internet. Já o correio eletrônico (Thunderbird ou Outlook) você acessa com uma conexão de internet e pode baixar seus e-mails, mas depois pode ler na hora que quiser sem precisar estar conectado na internet.

MICROSOFT WORD 2010 EM PORTUGUÊS: EDIÇÃO E FORMATAÇÃO DE TEXTOS (OPERAÇÕES DO MENU FORMATAR, INSERIR, TABELAS, EXIBIR - CABEÇALHO E RODAPÉ, ARQUIVO - CONFIGURAR PÁGINA E IMPRESSÃO, FERRAMENTAS - ORTOGRAFIA E GRAMÁTICA)

O Word faz parte da suíte de aplicativos Office, e é considerado um dos principais produtos da Microsoft sendo a suíte que domina o mercado de suítes de escritório.

Word é um processador de textos versátil com recursos avançados de editoração eletrônica capaz de criar textos, elementos gráficos, cartas, relatórios, páginas da Internet e e-mail⁵.

A versão 2010 trouxe muitos novos recursos úteis para o programa, junto com alterações importantes na interface do usuário que foi projetada para aprimorar o acesso a toda a ampla variedade de recursos do Word.

A interface do Word 2010 é bem diferente da versão 2003 e bem parecida com o Word 2007. Dentre as vantagens oferecidas pelo aplicativo, podemos destacar: efeitos de formatação como preenchimentos de gradiente e reflexos, diretamente no texto do documento, aplicar ao texto e às formas, muitos dos mesmos efeitos que talvez já use para imagens, gráficos e elementos gráficos SmartArt, uso do Painel de Navegação que facilita a pesquisa e até a reorganização do conteúdo do documento em poucos cliques, além de ferramentas para trabalhos em rede.

— Interface Word 2010

- **Barra de título:** exibe o nome de arquivo do documento que está sendo editado e o nome do software que você está usando⁶. Ele também inclui a minimizar padrão, restauração, botões e fechar.

- **Ferramentas de acesso rápido:** comandos que costumam ser usados, como Salvar, Desfazer, e Refazer estão localizados aqui. No final da barra de ferramentas de acesso rápido é um menu suspenso onde você pode adicionar outros comumente usados ou necessários comumente comandos.

- **Guia de arquivo:** clique neste botão para localizar comandos que atuam no documento, em vez do conteúdo do documento, como o Novo, Abrir, Salvar como, Imprimir e Fechar.

4 <https://www.dialhost.com.br/ajuda/abrir-uma-nova-janela-para-escrever-novo-email>

5 Monteiro, E. Microsoft Word 2007.

6 https://support.microsoft.com/pt-br/office/word-para-novos-usu%C3%A1rios-cace0fd8-eed9-4aa2-b3c6-07d39895886c#ID0EAABAAA=Office_2010

• **A faixa de opções:** comandos necessários para o seu trabalho estão localizados aqui. A aparência da faixa de opções será alterada dependendo do tamanho do seu monitor. O Word irá compactar a faixa de opções alterando a organização dos controles para acomodar monitores menores.

- **Janela de editar:** mostra o conteúdo do documento que você está editando.
- **Barra de rolagem:** permite a você alterar a posição de exibição do documento que você está editando.
- **Barra de status:** exibe informações sobre o documento que você está editando.
- **Botões de exibição:** permite a você alterar o modo de exibição do documento que você está editando para atender às suas necessidades.
- **Controle de slide de zoom:** permite que você altere as configurações de zoom do documento que você está editando.

Salvar e abrir um documento

No Word, você deve salvar seu documento para que você pode sair do programa sem perder seu trabalho. Quando você salva o documento, ele é armazenado como um arquivo em seu computador. Posteriormente, você pode abrir o arquivo, alterá-lo e imprimi-lo.

Para salvar um documento, faça o seguinte:

1. Clique no botão Salvar na barra de ferramentas de acesso rápido.
2. Especifique o local onde deseja salvar o documento na caixa Salvar em. Na primeira vez em que você salvar o documento, a primeira linha de texto no documento é previamente preenchida como nome do arquivo na caixa nome do arquivo. Para alterar o nome do arquivo, digite um novo nome de arquivo.
3. Clique em Salvar.
4. O documento é salvo como um arquivo. O nome do arquivo na barra de título é alterado para refletir o nome de arquivo salvo.

É possível abrir um documento do Word para continuar seu trabalho. Para abrir um documento, faça o seguinte:

1. Clique no botão Iniciar e, em seguida, clique em documentos.
2. Navegue até o local onde você armazenou o arquivo e clique duas vezes no arquivo. Aparece a tela de inicialização do Word e, em seguida, o documento é exibido.

É possível também abrir um documento a partir do Word clicando na guia arquivo e, em seguida, clicando em Abrir. Para abrir um documento que salvo recentemente, clique em recentes.

Criando documentos no Word

O texto padrão criado no Word é chamado de documento, quando salvos no computador, este documento recebe o nome definido pelo usuário e a extensão .DOCX (ponto DOCX).

Ao salvar um documento do Word, você também poderá criar seus próprios modelos no Word. Bastando para isso informar que o arquivo será salvo no formato Modelo de documento, na janela do comando Arquivo/Salvar como...

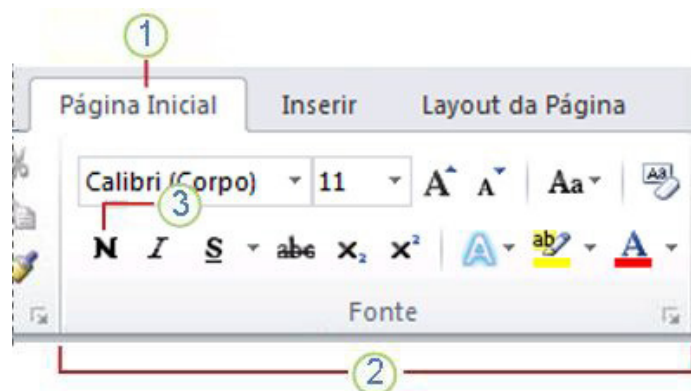
Neste caso, a extensão adotada pelo arquivo será .DOTX e serão gravados em uma pasta específica, ao invés da extensão para documentos comuns .DOCX. Também é possível usar o comando Arquivo/Salvar como para salvar seu documento em diferentes formatos como .HTM, .PDF, .ODT e .DOC utilizado pelas versões mais antigas do Word.

Editar e formatar texto

Antes de editar ou formatar texto, primeiro selecione o texto. Siga as etapas abaixo para selecionar o texto.

1. Coloque o cursor no início do texto que você gostaria de editar ou formatar e, em seguida, pressione o botão esquerdo do mouse.
2. Ao manter pressionado o botão esquerdo do mouse, movê-la para a direita (chamada de “arrastar”) para selecionar o texto. Uma cor de plano de fundo é adicionada no local do texto selecionado para indicar que o intervalo de seleção.

A maioria das ferramentas de formatação de texto são encontrados clicando na guia página inicial e, em seguida, escolhendo no grupo fonte.



LEI ORGÂNICA DO MUNICÍPIO

LEI ORGÂNICA DO MUNICÍPIO DE DUAS BARRAS/RJ

LEI ORGÂNICA DO MUNICÍPIO DE DUAS BARRAS

Na conformidade das Legislações Federal e Estadual, os Vereadores do Município de Duas Barras, reunidos sob a proteção de Deus, unidos em um só pensamento se dispuseram a elaborar a presente Lei Orgânica, visando a liberdade do homem e da família, através da união dos munícipes. Esta Lei onde o social é uma preocupação constante, sem preconceitos partidário, racial ou de credo, onde a criança merece atenção especial, onde enfim, a ecologia também é tratada com destaque, é voltada para a mais ampla defesa da liberdade e da igualdade de todos os bivarrenses que assim, através da aprovação de seus legítimos representantes, também tiveram honrosa participação neste documento que a todos orgulha.

TÍTULO I DA ORGANIZAÇÃO MUNICIPAL

CAPÍTULO I DO MUNICÍPIO

SEÇÃO I DISPOSIÇÕES GERAIS

Art. 1º - O Município de Duas Barras, pessoa jurídica de direito público interno, é unidade territorial que integra a organização político-administrativa da República Federativa do Brasil,

dotada de autonomia política, administrativa, financeira e legislativa nos termos assegurados pela Constituição Federal, pela Constituição do Estado e por esta Lei Orgânica.

Art. 2º - São poderes do Município, independentes e harmônicos entre si o Legislativo e o Executivo.

Parágrafo Único – São símbolos do Município a Bandeira, o Hino e o Brasão, representativo de sua cultura e história.

Art. 3º - Constituem bens do Município todas as coisas móveis, imóveis, direitos e ações que a qualquer título lhe pertençam.

Parágrafo Único – O Município tem direito a participação no resultado da exploração de petróleo ou gás natural de recursos hídricos para fins de geração de energia elétrica e de outros recursos minerais de seu território, regulamentada em lei federal.

Art. 4º - A Sede do Município dá-lhe o nome e tem a categoria de cidade, enquanto a sede do Distrito tem a categoria de vila.

Art. 5º - O Município integra a divisão administrativa do Estado.

SEÇÃO II DA DIVISÃO ADMINISTRATIVA DO MUNICÍPIO

Art. 6º - O Município poderá dividir-se, para fins administrativos, em Distritos a serem criados, organizados, suprimidos ou fundidos por lei após consulta plebiscitária à população diretamente interessada, observada a legislação estadual e o atendimento aos requisitos estabelecidos no art. 7º desta Lei Orgânica.

§ 1º - A criação do Distrito poderá efetuar-se mediante fusão de dois ou mais Distritos, que serão suprimidos, sendo dispensada, nessa hipótese, a verificação dos requisitos do art. 7º desta Lei Orgânica.

§ 2º - A extinção do Distrito somente se efetuará mediante consulta plebiscitária à população da área interessada.

Art. 7º - São requisitos para criação de Distritos:

I – população, eleitorado e arrecadação não interiores a quinta parte exigida para criação de Município;

II – existência, na povoação-sede, de pelo menos, cinquenta moradias, escola pública, posto de saúde e posto policial.

Parágrafo Único – A comprovação do atendimento às exigências enumeradas neste artigo far-se-á mediante:

a) declaração, emitida pela Fundação Instituto Brasileiro de Geografia e Estatística, de estimativa de população;

b) certidão, emitida pelo Tribunal Regional Eleitoral, indicando o número de eleitores;

c) certidão, emitida pelo agente municipal de estatística ou pela repartição fiscal do Município, precisando o número de moradias;

d) certidão, do órgão fazendário estadual e do municipal mencionando arrecadação na respectiva área territorial;

e) certidão, emitida pela Prefeitura ou pelas Secretarias de Educação, de Saúde e de Segurança Pública do Estado, atestando a existência da escola pública e dos postos de saúde e policial na povoação-sede.

Art. 8º - Na fixação das divisas distritais serão observadas as seguintes normas:

I – evitar-se-ão, tanto quanto possível, formas assimétricas, estrangulamentos e alongamentos exagerados;

II – dar-se-á preferência, para a delimitação, às linhas naturais, facilmente identificáveis;

III – na inexistência de linhas naturais, utilizar-se-á linha reta, cujos externos, pontos naturais ou não, sejam facilmente identificáveis e tenham condições de fixidez;

IV – é vedada a interrupção de continuidade territorial do Município ou Distrito de origem. Parágrafo Único – As divisas distritais serão descritas trecho a trecho, salvo, para evitar duplicidade, nos trechos que coincidirem com os limites municipais.

Art. 9º - A alteração de divisão administrativa do Município somente poderá ser feita quadrienalmente, no ano anterior ao das eleições municipais.

Art. 10º - A instalação do Distrito far-se-á perante o Juiz de Direito da Comarca, na sede do Distrito.

CAPÍTULO II
DA COMPETÊNCIA DO MUNICÍPIO

SEÇÃO I
DA COMPETÊNCIA MUNICIPAL

Art. 11 – Ao Município compete prover a tudo quanto diga respeito ao seu peculiar interesse e ao bem-estar de sua população, cabendo-lhe, privativamente dentre outras as seguintes atribuições:

- I – legislar sobre o interesse local;
- II – suplementar a legislação federal e estadual, no que couber;
- III – elaborar e executar o Plano de Desenvolvimento Integrado;
- IV – criar, organizar e suprimir Distritos, observada a legislação estadual pertinente e o disposto nesta Lei Orgânica;
- V – manter, com a cooperação técnica e financeira da União e do Estado, programas de educação pré-escolar e de ensino fundamental;
- VI – elaborar o orçamento anual e plurianual de investimentos;
- VII – instituir e arrecadar tributos de sua competência, bem como aplicar as suas rendas, sem prejuízo da obrigatoriedade de prestar contas e publicar balancetes nos prazos fixados em lei;
- VIII – fixar, fiscalizar e cobrar tarifas ou preços públicos;
- IX – dispor sobre organização, administração e execução dos serviços locais;
- X – dispor sobre administração, utilização e alienação dos bens públicos;
- XI – organizar o quadro e estabelecer o regime jurídico único dos servidores públicos;
- XII – organizar e prestar, diretamente, ou sob regime de concessão ou permissão, os serviços públicos locais;
- XIII – planejar o uso e ocupação do solo em seu território, especialmente em sua zona urbana;
- XIV – estabelecer normas de edificação respeitadas a altura máxima de 12 (doze) metros, de loteamento, de arruamento e de zoneamento urbano e rural, bem como as limitações urbanísticas convenientes à ordenação de seu território, observada a Lei Federal;
- XV – conceder e renovar licença para localização e funcionamento de estabelecimentos industriais, comerciais, prestadores de serviços, exercício de comércio eventual ou ambulante; e realização de jogos, espetáculos e divertimentos públicos, observadas as prescrições legais; XVI – cassar a licença que houver concedido ao estabelecimento que se tornar prejudicial à saúde, a higiene, ao sossego, à segurança ou aos bons costumes, fazendo cessar a atividade ou determinando o fechamento do estabelecimento;
- XVII – estabelecer servidões administrativas necessárias à realização de seus serviços, inclusive à dos seus concessionários;
- XVIII – adquirir bens, inclusive mediante desapropriação;
- XIX – regular a disposição, o traçado e as demais condições dos bens públicos de uso comum;
- XX – regulamentar a utilização dos logradouros públicos e, especialmente no perímetro urbano, determinar o itinerário e os pontos de parada dos transportes coletivos;
- XXI – fixar os locais de estacionamento de táxis e demais veículos;
- XXII – conceder, permitir ou autorizar, fiscalizar e cassar os serviços de transporte coletivo e de táxis, fixando as respectivas tarifas;
- XXIII – fixar e sinalizar as zonas do silêncio e de trânsito e tráfego em condições especiais; XXIV – disciplinar os serviços de carga e descarga e fixar a tonelagem máxima permitida a veículos que circulem em vias públicas municipais;

XXV – tornar obrigatória a utilização da estação rodoviária, quando houver;

XXVI – sinalizar as vias urbanas e as estradas municipais, bem como regulamentar e fiscalizar sua utilização;

XXVII – prover sobre a limpeza das vias e logradouros públicos, remoção e destino do lixo domiciliar e de outros resíduos de qualquer natureza;

XXVIII – ordenar as atividades urbanas, fixando condições e horários para funcionamento de estabelecimentos industriais, comerciais e de serviços observadas as normas federais pertinentes;

XXIX – dispor sobre os serviços funerários e de cemitérios;

XXX – regulamentar, licenciar, permitir, negar autorizar e fiscalizar a fixação de cartazes e anúncios, bem como a utilização de quaisquer outros meios de publicidade e propaganda, nos locais sujeitos ao poder de polícia municipal;

XXXI – prestar assistência nas emergências médico-hospitalares de pronto-socorro, por seus próprios serviços ou mediante convênio com instituição especializada;

XXXII – organizar e manter os serviços de fiscalização necessários ao exercício do seu poder de polícia administrativa;

XXXIII – fiscalizar, nos locais de vendas, pesos, medidas e condições sanitárias dos gêneros alimentícios;

XXXIV – dispor sobre o depósito e venda de animais e mercadorias apreendidas em decorrência da transgressão da Legislação Municipal;

XXXV – dispor sobre registro, vacinação e captura de animais, com a finalidade precípua de erradicar moléstias de que possam ser portadores e transmissores;

XXXVI – estabelecer e impor penalidades por infração de suas leis e regulamentos;

XXXVII – promover os seguintes serviços:

- a) mercados, feiras e matadouros;
- b) construção e conservação de ruas, logradouros, estradas e caminhos municipais;
- c) transporte coletivo urbano e intramunicipal, que terá caráter essencial;
- d) regulamentar o uso de som, nas Vias e Logradouros Públicos.

XXXVIII – regulamentar o serviço de carros de aluguel, inclusive o uso de taxímetros;

XXXIX – assegurar a expedição de certidões requeridas às repartições administrativas municipais, para defesa de direitos e esclarecimento de situações, estabelecendo os prazos de atendimento.

§ 1º - As normas de loteamento e arruamento a que se refere o inciso XIV deste artigo deverão exigir reserva de áreas destinadas a:

- a) zonas verdes e demais logradouros públicos;
- b) vias de tráfego e de passagem de canalização pública, de esgotos e de águas pluviais nos fundos dos vales;
- c) passagem de canalizações públicas de esgotos e de águas pluviais com largura mínima de dois metros nos fundos dos lotes, cujo desnível seja superior a um metro da frente ao fundo;
- d) as áreas oriundas de loteamento ou desmembramento, não poderão ter área plana menor que 150 (cento e cinquenta) metros quadrados, e testada de (dez) metros de frente. Havendo aclive ou declive acima de 15º, o desmembramento só poderá ocorrer na área mínima de 300 (trezentos metros quadrados).

§ 2º - A lei complementar de criação da guarda municipal estabelecerá a organização e competência dessa força auxiliar na proteção dos bens, serviços e instalações municipais.

XL – realizar serviços de assistência social, diretamente ou por meio de instituições privadas, conforme critérios e condições fixadas em lei municipal;

XLI – realizar programas de apoio às práticas desportivas;

XLII – realizar programas de alfabetização;

XLIII – realizar atividades de defesa civil, inclusive a de combate a incêndios e prevenção de acidentes naturais em coordenação com a União e o Estado;

XLIV – executar obras de:

- a) abertura, pavimentação e conservação de vias;
- b) construção e conservação de parques, jardins e hortos florestais;
- c) construção e conservação de estradas vicinais;
- d) edificação e conservação de prédios públicos municipais.

SEÇÃO II DA COMPETÊNCIA COMUM

Art. 12 – Além das competências previstas no artigo anterior, o Município atuará em cooperação com a União e o Estado para o exercício das competências enumeradas no art. 23 da Constituição Federal, desde que as condições sejam do interesse do Município.

I – zelar pela guarda da Constituição, das leis e das instituições democráticas e conservar o patrimônio público;

II – cuidar da saúde e assistência pública, da proteção e garantia das pessoas portadoras de deficiência;

III – proteger os documentos, as obras e outros bens de valor histórico, artístico e cultural, os monumentos, as paisagens naturais notáveis e os sítios arqueológicos;

IV – impedir a evasão, a destruição e a descaracterização de obras de arte e de outros bens de valor histórico, artístico ou cultural;

V – proporcionar os meios de acesso à cultura, à educação e à ciência;

VI – proteger o meio ambiente e combater a poluição em qualquer das suas formas;

VII – preservar as florestas, a fauna, e a flora;

VIII – fomentar a produção agropecuária e organizar o abastecimento alimentar;

IX – promover programas de construção de moradias e a melhoria das condições habitacionais e de saneamento básico;

X – combater as causas da pobreza e os fatores de marginalização, promovendo a integração social dos setores desfavorecidos;

XI – registrar, acompanhar e fiscalizar as concessões de direitos de pesquisa e exploração de recursos hídricos e minerais em seus territórios;

XII – estabelecer e implantar política de educação para a segurança do trânsito;

XIII – estabelecer e implantar política de educação para o meio ambiente;

XIV – planejar e promover a defesa permanente contra as calamidades públicas;

XV – garantir em articulação e coparticipação com a União e o Estado, as infraestruturas físicas, viárias, sociais e de serviços da zona rural, neles incluídos a eletrificação, telefonia, irrigação e drenagem, estradas e transportes, mecanização agrícola, educação, saúde, segurança, assistência social e cultural, desporto e lazer.

CAPÍTULO III DAS VEDAÇÕES

Art. 13 – Ao Município é vedado:

I – estabelecer cultos religiosos ou igrejas, subvencioná-los, embaraçar-lhes o funcionamento ou manter com eles ou seus representantes relações de dependência ou aliança, ressalvada, na forma da lei, a colaboração de interesse público;

II – recusar fé aos documentos públicos;

III – criar distinções entre brasileiros ou preferências entre si;

IV – subvencionar ou auxiliar, de qualquer modo, com recursos pertencentes aos cofres públicos, quer pela imprensa, rádio, televisão, serviço de alto-falante ou qualquer outro meio de comunicação, propaganda político-partidária ou fins estranhos à administração;

V – manter a publicidade de atos, programas, obras, serviços e campanhas de órgãos públicos que não tenham caráter educativo, informativo ou de orientação social, assim como a publicidade da qual constem nomes, símbolos ou imagens que caracterizem promoção pessoal de autoridades ou servidores públicos;

VI – outorgar isenções e anistias fiscais, ou permitir a remissão de dívidas, sem interesse público justificado, sob pena de nulidade do ato;

VII – exigir ou aumentar tributo sem lei que o estabeleça;

VIII – instituir tratamento desigual entre os contribuintes que se encontrem em situação equivalente, proibida qualquer distinção em razão de ocupação profissional ou função por eles exercida, independentemente da denominação jurídica dos rendimentos, títulos ou direitos;

IX – estabelecer diferença tributária entre bens e serviços de qualquer natureza de sua procedência ou destino;

X – cobrar tributos:

a) em relação a fatos geradores ocorridos antes do início da vigência da lei que os houver instituído ou aumentado;

b) no mesmo exercício financeiro em que haja sido publicada a lei que os instituiu ou aumentou.

XI – utilizar tributos com efeito de confisco;

XII – estabelecer limitações ao tráfego de pessoas ou bens, por meio de tributos, ressalvada a cobrança de pedágio pela utilização de vias conservadas pelo Poder Público;

XIII – instituir impostos sobre:

a) patrimônio, renda ou serviços da União, do Estado e de outros Municípios;

b) templos de qualquer culto;

c) patrimônio, renda ou serviços dos partidos políticos, inclusive suas fundações, das entidades sindicais dos trabalhadores das instituições de educação e de assistência social, sem fins lucrativos, atendidos os requisitos da Lei Federal;

d) livros, jornais, periódicos e o papel destinado à sua impressão.

§ 1º - As vedações expressas nos incisos VII a XIII serão regulamentadas em Lei Complementar Federal.

TÍTULO II
DA ORGANIZAÇÃO DOS PODERES

CAPÍTULO I
DO PODER LEGISLATIVO

SEÇÃO I
DA CÂMARA MUNICIPAL

Art. 14 – O Poder Legislativo do Município é exercido pela Câmara Municipal.

Parágrafo Único – Cada legislatura terá a duração de quatro anos, compreendendo cada ano uma sessão legislativa.

Art. 15 – A Câmara Municipal é composta Vereadores eleitos pelo sistema proporcional, como representante do povo, com mandato de quatro anos.

§ 1º - São condições de elegibilidade para o mandato de Vereador, na forma da Lei Federal:

- I – a nacionalidade brasileira;
- II – o pleno exercício dos direitos políticos;
- III – o alistamento eleitoral;
- IV – o domicílio eleitoral na circunscrição;
- V – a filiação partidária.

Art. 16 – O número de Vereadores será fixado pela Câmara Municipal observados os limites estabelecidos na Constituição Federal e as seguintes normas:

I – até 12.000 (doze mil) habitantes, o número de Vereadores será de 9 (nove). De 12.0001 (doze mil e um) a 15.000 (quinze mil) o número de Vereadores será de 11 (onze). Acima de 15.000 (quinze mil) habitantes, a cada 10.000 (dez mil) habitantes corresponderá o acréscimo de 2 (duas) vagas.;

II – O número de habitantes a ser utilizado como base de cálculo do número de Vereadores será aquele fornecido, mediante certidão, pela Fundação Instituto Brasileiro de Geografia e Estatística – IBGE;

III – O número de Vereadores será fixado, mediante decreto legislativo, até o final da sessão legislativa do ano que anteceder às eleições;

IV – a Mesa da Câmara enviará ao Tribunal Regional Eleitoral, logo após sua edição, cópia do decreto legislativo de que trata o inciso anterior.

Art. 17 – Salvo disposição em contrário desta Lei Orgânica, as deliberações da Câmara Municipal e de suas comissões serão tomadas por maioria de votos, presente a maioria absoluta de seus membros.

Art. 18- A Câmara Municipal, reunir-se-á anualmente, na sede do Município e também no 2º Distrito, de 15 de fevereiro a 30 de junho e de 1º de agosto a 15 de dezembro. (Alterada pela Emenda à Lei Orgânica nº 09/2016.)

§ 1º - As reuniões marcadas para essas datas serão transferidas para o primeiro dia útil subsequente, quando recaírem em sábados, domingos e feriados.

§ 2º - A Câmara se reunirá em sessões ordinárias, extraordinárias ou solenes, conforme dispuser o seu Regimento Interno.

§ 3º - A convocação extraordinária da Câmara Municipal far-se-á:

- I – pelo Prefeito, quando este a entender necessária;
- II – pelo Presidente da Câmara para o compromisso e a posse do Prefeito e do Vice-Prefeito;

III – pelo Presidente da Câmara ou a requerimento da maioria dos membros da casa, em caso de urgência ou interesse público relevante;

IV – pela Comissão representativa da Câmara, conforme previsto no art. 43, V, desta Lei Orgânica.

§ 4º - Na sessão legislativa extraordinária, a Câmara Municipal somente deliberará sobre a matéria para a qual foi convocada.

§ 5º - A última sessão ordinária de cada mês compreendido nos dois períodos legislativos de cada ano, será realizada no 2º Distrito (Monnerat), nos termos da resolução legislativa.

Art. 19 – As deliberações da Câmara serão tomadas por maioria de votos, presentes a maioria de seus membros, salvo disposição em contrário constante na Constituição Federal e nesta Lei Orgânica.

Art. 20 – A sessão legislativa ordinária não será interrompida sem a deliberação sobre o projeto de lei orçamentária.

Art. 21 – As sessões da Câmara deverão ser realizadas em recinto destinado ao seu funcionamento, observando o disposto no art. 35, XII desta Lei Orgânica.

§ 1º - Comprovada a impossibilidade de acesso ao recinto da Câmara, ou outra causa que impeça a sua utilização, poderão ser realizadas em outro local designado pela Mesa.

§ 2º - As sessões solenes poderão ser realizadas fora do recinto da Câmara.

Art. 22 – As sessões serão públicas, salvo deliberação em contrário, de dois terços (2/3) dos Vereadores, adotada em razão de motivo relevante e de preservação do decoro parlamentar.

Art. 23 – As sessões somente poderão ser abertas com a presença de, no mínimo, um terço dos membros da Câmara.

Parágrafo Único – Considerar-se-á presente à sessão o Vereador que assinar o livro de presença até o início da Ordem do Dia, participar dos trabalhos do Plenário e das votações.

SEÇÃO II
DO FUNCIONAMENTO DA CÂMARA

Art. 24 – A Câmara Municipal reunir-se-á em sessão preparatória, a partir de 1º de janeiro do primeiro ano da legislatura, para a posse de seus membros, e eleição da Mesa. § 1º - Sob a presidência do Vereador mais votado entre os presentes, os demais Vereadores prestarão compromisso e tomarão posse, cabendo ao Presidente o seguinte compromisso: “PROMETO CUMPRIR A CONSTITUIÇÃO FEDERAL, A CONSTITUIÇÃO ESTADUAL E A LEI ORGÂNICA MUNICIPAL, OBSERVAR AS LEIS, DESEMPENHAR O MANDATO QUE ME FOI CONFIADO E TRABALHAR PELO PROGRESSO DO MUNICÍPIO E BEM ESTAR DE SEU POVO”.

§ 2º - Prestado o compromisso pelo Presidente, o secretário que for designado para esse fim fará a chamada nominal de cada vereador, que declarará: “Assim o Prometo”.

Art. 25 – O Vereador que não tomar posse na sessão previsto neste artigo deverá fazê-lo no prazo de (quinze) dias salvo motivo justo aceito pela Câmara Municipal.

§ 1º - Imediatamente após a posse, os Vereadores reunir-se-ão sob a Presidência do mais votado dentre os presentes e, havendo maioria absoluta dos membros da Câmara, elegerão os componentes da Mesa, que serão automaticamente empossados.

§ 2º - Inexistindo número legal, o Vereador mais votado dentre os presentes permanecerá na presidência e convocará sessões diárias, até que seja eleita a Mesa.

CONHECIMENTOS ESPECÍFICOS

Técnico de enfermagem

LEI Nº 7.498, DE 25 DE JUNHO DE 1986

LEI Nº 7.498, DE 25 DE JUNHO DE 1986.

Dispõe sobre a regulamentação do exercício da enfermagem, e dá outras providências.

O PRESIDENTE DA REPÚBLICA Faço saber que o Congresso Nacional decreta e eu sanciono a seguinte lei:

Art. 1º É livre o exercício da enfermagem em todo o território nacional, observadas as disposições desta lei.

Art. 2º A enfermagem e suas atividades auxiliares somente podem ser exercidas por pessoas legalmente habilitadas e inscritas no Conselho Regional de Enfermagem com jurisdição na área onde ocorre o exercício.

Parágrafo único. A enfermagem é exercida privativamente pelo Enfermeiro, pelo Técnico de Enfermagem, pelo Auxiliar de Enfermagem e pela Parteira, respeitados os respectivos graus de habilitação.

Art. 3º O planejamento e a programação das instituições e serviços de saúde incluem planejamento e programação de enfermagem.

Art. 4º A programação de enfermagem inclui a prescrição da assistência de enfermagem.

Art. 5º (VETADO).

§ 1º (VETADO).

§ 2º (VETADO).

Art. 6º São enfermeiros:

I - o titular do diploma de Enfermeiro conferido por instituição de ensino, nos termos da lei;

II - o titular do diploma ou certificado de Obstetrix ou de Enfermeira Obstétrica, conferido nos termos da lei;

III - o titular do diploma ou certificado de Enfermeira e a titular do diploma ou certificado de Enfermeira Obstétrica ou de Obstetrix, ou equivalente, conferido por escola estrangeira segundo as leis do país, registrado em virtude de acordo de intercâmbio cultural ou revalidado no Brasil como diploma de Enfermeiro, de Enfermeira Obstétrica ou de Obstetrix;

IV - aqueles que, não abrangidos pelos incisos anteriores, obtiverem título de Enfermeiro conforme o disposto na alínea d do art. 3º do Decreto nº 50.387, de 28 de março de 1961.

Art. 7º São Técnicos de Enfermagem:

I - o titular do diploma ou do certificado de Técnico de Enfermagem, expedido de acordo com a legislação e registrado pelo órgão competente;

II - o titular do diploma ou do certificado legalmente conferido por escola ou curso estrangeiro, registrado em virtude de acordo de intercâmbio cultural ou revalidado no Brasil como diploma de Técnico de Enfermagem.

Art. 8º São Auxiliares de Enfermagem:

I - o titular de certificado de Auxiliar de Enfermagem conferido por instituição de ensino, nos termos da lei e registrado no órgão competente;

II - o titular de diploma a que se refere a Lei nº 2.822, de 14 de junho de 1956;

III - o titular do diploma ou certificado a que se refere o inciso III do art. 2º da Lei nº 2.604, de 17 de setembro de 1955, expedido até a publicação da Lei nº 4.024, de 20 de dezembro de 1961;

IV - o titular de certificado de Enfermeiro Prático ou Prático de Enfermagem, expedido até 1964 pelo Serviço Nacional de Fiscalização da Medicina e Farmácia, do Ministério da Saúde, ou por órgão congênere da Secretaria de Saúde nas Unidades da Federação, nos termos do Decreto-lei nº 23.774, de 22 de janeiro de 1934, do Decreto-lei nº 8.778, de 22 de janeiro de 1946, e da Lei nº 3.640, de 10 de outubro de 1959;

V - o pessoal enquadrado como Auxiliar de Enfermagem, nos termos do Decreto-lei nº 299, de 28 de fevereiro de 1967;

VI - o titular do diploma ou certificado conferido por escola ou curso estrangeiro, segundo as leis do país, registrado em virtude de acordo de intercâmbio cultural ou revalidado no Brasil como certificado de Auxiliar de Enfermagem.

Art. 9º São Parteiras:

I - a titular do certificado previsto no art. 1º do Decreto-lei nº 8.778, de 22 de janeiro de 1946, observado o disposto na Lei nº 3.640, de 10 de outubro de 1959;

II - a titular do diploma ou certificado de Parteira, ou equivalente, conferido por escola ou curso estrangeiro, segundo as leis do país, registrado em virtude de intercâmbio cultural ou revalidado no Brasil, até 2 (dois) anos após a publicação desta lei, como certificado de Parteira.

Art. 10. (VETADO).

Art. 11. O Enfermeiro exerce todas as atividades de enfermagem, cabendo-lhe:

I - privativamente:

a) direção do órgão de enfermagem integrante da estrutura básica da instituição de saúde, pública e privada, e chefia de serviço e de unidade de enfermagem;

b) organização e direção dos serviços de enfermagem e de suas atividades técnicas e auxiliares nas empresas prestadoras desses serviços;

c) planejamento, organização, coordenação, execução e avaliação dos serviços da assistência de enfermagem;

CONHECIMENTOS ESPECÍFICOS

- d) (VETADO);
 - e) (VETADO);
 - f) (VETADO);
 - g) (VETADO);
 - h) consultoria, auditoria e emissão de parecer sobre matéria de enfermagem;
 - i) consulta de enfermagem;
 - j) prescrição da assistência de enfermagem;
 - l) cuidados diretos de enfermagem a pacientes graves com risco de vida;
 - m) cuidados de enfermagem de maior complexidade técnica e que exijam conhecimentos de base científica e capacidade de tomar decisões imediatas;
- II - como integrante da equipe de saúde:
- a) participação no planejamento, execução e avaliação da programação de saúde;
 - b) participação na elaboração, execução e avaliação dos planos assistenciais de saúde;
 - c) prescrição de medicamentos estabelecidos em programas de saúde pública e em rotina aprovada pela instituição de saúde;
 - d) participação em projetos de construção ou reforma de unidades de internação;
 - e) prevenção e controle sistemático da infecção hospitalar e de doenças transmissíveis em geral;
 - f) prevenção e controle sistemático de danos que possam ser causados à clientela durante a assistência de enfermagem;
 - g) assistência de enfermagem à gestante, parturiente e puérpera;
 - h) acompanhamento da evolução e do trabalho de parto;
 - i) execução do parto sem distócia;
 - j) educação visando à melhoria de saúde da população.
- Parágrafo único. As profissionais referidas no inciso II do art. 6º desta lei incumbe, ainda:
- a) assistência à parturiente e ao parto normal;
 - b) identificação das distócias obstétricas e tomada de providências até a chegada do médico;
 - c) realização de episiotomia e episiorrafia e aplicação de anestesia local, quando necessária.
- Art. 12. O Técnico de Enfermagem exerce atividade de nível médio, envolvendo orientação e acompanhamento do trabalho de enfermagem em grau auxiliar, e participação no planejamento da assistência de enfermagem, cabendo-lhe especialmente:
- a) participar da programação da assistência de enfermagem;
 - b) executar ações assistenciais de enfermagem, exceto as privativas do Enfermeiro, observado o disposto no parágrafo único do art. 11 desta lei;
 - c) participar da orientação e supervisão do trabalho de enfermagem em grau auxiliar;
 - d) participar da equipe de saúde.
- Art. 13. O Auxiliar de Enfermagem exerce atividades de nível médio, de natureza repetitiva, envolvendo serviços auxiliares de enfermagem sob supervisão, bem como a participação em nível de execução simples, em processos de tratamento, cabendo-lhe especialmente:
- a) observar, reconhecer e descrever sinais e sintomas;
 - b) executar ações de tratamento simples;
 - c) prestar cuidados de higiene e conforto ao paciente;
 - d) participar da equipe de saúde.
- Art. 14. (VETADO).

Art. 15. As atividades referidas nos arts. 12 e 13 desta lei, quando exercidas em instituições de saúde, públicas e privadas, e em programas de saúde, somente podem ser desempenhadas sob orientação e supervisão de Enfermeiro.

Art. 15-A. O piso salarial nacional dos Enfermeiros contratados sob o regime da Consolidação das Leis do Trabalho (CLT), aprovada pelo Decreto-Lei nº 5.452, de 1º de maio de 1943, será de R\$ 4.750,00 (quatro mil setecentos e cinquenta reais) mensais. (Incluído pela Lei nº 14.434, de 2022) (Vide ADI 7222)

Parágrafo único. O piso salarial dos profissionais celetistas de que tratam os arts. 7º, 8º e 9º desta Lei é fixado com base no piso estabelecido no caput deste artigo, para o Enfermeiro, na razão de: (Incluído pela Lei nº 14.434, de 2022)

I - 70% (setenta por cento) para o Técnico de Enfermagem; (Incluído pela Lei nº 14.434, de 2022)

II - 50% (cinquenta por cento) para o Auxiliar de Enfermagem e para a Parteira. (Incluído pela Lei nº 14.434, de 2022)

Art. 15-B. O piso salarial nacional dos Enfermeiros contratados sob o regime dos servidores públicos civis da União, das autarquias e das fundações públicas federais, nos termos da Lei nº 8.112, de 11 de dezembro de 1990, será de R\$ 4.750,00 (quatro mil setecentos e cinquenta reais) mensais. (Incluído pela Lei nº 14.434, de 2022) (Vide ADI 7222)

Parágrafo único. O piso salarial dos servidores de que tratam os arts. 7º, 8º e 9º desta Lei é fixado com base no piso estabelecido no caput deste artigo, para o Enfermeiro, na razão de: (Incluído pela Lei nº 14.434, de 2022)

I - 70% (setenta por cento) para o Técnico de Enfermagem; (Incluído pela Lei nº 14.434, de 2022)

II - 50% (cinquenta por cento) para o Auxiliar de Enfermagem e para a Parteira. (Incluído pela Lei nº 14.434, de 2022)

Art. 15-C. O piso salarial nacional dos Enfermeiros servidores dos Estados, do Distrito Federal e dos Municípios e de suas autarquias e fundações será de R\$ 4.750,00 (quatro mil setecentos e cinquenta reais) mensais. (Incluído pela Lei nº 14.434, de 2022) (Vide ADI 7222)

Parágrafo único. O piso salarial dos servidores de que tratam os arts. 7º, 8º e 9º desta Lei é fixado com base no piso estabelecido no caput deste artigo, para o Enfermeiro, na razão de: (Incluído pela Lei nº 14.434, de 2022)

I - 70% (setenta por cento) para o Técnico de Enfermagem; (Incluído pela Lei nº 14.434, de 2022)

II - 50% (cinquenta por cento) para o Auxiliar de Enfermagem e para a Parteira. (Incluído pela Lei nº 14.434, de 2022)

Art. 15-D. (VETADO). (Incluído pela Lei nº 14.434, de 2022)

Art. 15-E. As instituições de saúde, públicas e privadas, ofertarão aos profissionais de enfermagem referidos no parágrafo único do art. 2º condições adequadas de repouso, durante todo o horário de trabalho. (Incluído pela Lei nº 14.602, de 2023)

Parágrafo único. Os locais de repouso dos profissionais de enfermagem devem, na forma do regulamento: (Incluído pela Lei nº 14.602, de 2023)

I - ser destinados especificamente para o descanso dos profissionais de enfermagem; (Incluído pela Lei nº 14.602, de 2023)

II - ser arejados; (Incluído pela Lei nº 14.602, de 2023)

III - ser providos de mobiliário adequado; (Incluído pela Lei nº 14.602, de 2023)

IV - ser dotados de conforto térmico e acústico; (Incluído pela Lei nº 14.602, de 2023)

CONHECIMENTOS ESPECÍFICOS

V - ser equipados com instalações sanitárias; (incluído pela Lei nº 14.602, de 2023)

VI - ter área útil compatível com a quantidade de profissionais diariamente em serviço. (incluído pela Lei nº 14.602, de 2023)

Art. 16. (VETADO).

Art. 17. (VETADO).

Art. 18. (VETADO).

Parágrafo único. (VETADO).

Art. 19. (VETADO).

Art. 20. Os órgãos de pessoal da administração pública direta e indireta, federal, estadual, municipal, do Distrito Federal e dos Territórios observarão, no provimento de cargos e funções e na contratação de pessoal de enfermagem, de todos os graus, os preceitos desta lei.

Parágrafo único. Os órgãos a que se refere este artigo promoverão as medidas necessárias à harmonização das situações já existentes com as disposições desta lei, respeitados os direitos adquiridos quanto a vencimentos e salários.

Art. 21. (VETADO).

Art. 22. (VETADO).

Art. 23. O pessoal que se encontra executando tarefas de enfermagem, em virtude de carência de recursos humanos de nível médio nessa área, sem possuir formação específica regulada em lei, será autorizado, pelo Conselho Federal de Enfermagem, a exercer atividades elementares de enfermagem, observado o disposto no art. 15 desta lei.

Parágrafo único. É assegurado aos atendentes de enfermagem, admitidos antes da vigência desta lei, o exercício das atividades elementares da enfermagem, observado o disposto em seu artigo 15. (Redação dada pela Lei nº 8.967, de 1986)

Art. 24. (VETADO).

Parágrafo único. (VETADO).

Art. 25. O Poder Executivo regulamentará esta lei no prazo de 120 (cento e vinte) dias a contar da data de sua publicação.

Art. 26. Esta lei entra em vigor na data de sua publicação.

Art. 27. Revogam-se (VETADO) as demais disposições em contrário.

Brasília, 25 de junho de 1986; 165º da Independência e 98º da República.

DECRETO Nº 94.406 DE 08 DE JUNHO DE 1987

DECRETO Nº 94.406, DE 8 DE JUNHO DE 1987

Regulamenta a Lei nº 7.498, de 25 de junho de 1986, que dispõe sobre o exercício da enfermagem, e dá outras providências.

O PRESIDENTE DA REPÚBLICA, usando das atribuições que lhe confere o artigo 81, item III, da Constituição, e tendo em vista o disposto no artigo 25 da Lei nº 7.498, de 25 de junho de 1986,

DECRETA:

Art. 1º O exercício da atividade de enfermagem, observadas as disposições da Lei nº 7.498, de 25 de junho de 1986, e respeitados os graus de habilitação, é privativo de Enfermeiro, Técnico de Enfermagem, Auxiliar de Enfermagem e Parteiro e só será permitido ao profissional inscrito no Conselho Regional de Enfermagem da respectiva Região.

Art. 2º As instituições e serviços de saúde incluirão a atividade de enfermagem no seu planejamento e programação.

Art. 3º A prescrição da assistência de enfermagem é parte integrante do programa de enfermagem.

Art. 4º São Enfermeiros:

I - o titular do diploma de Enfermeiro conferido por instituição de ensino, nos termos da lei;

II - o titular do diploma ou certificado de Obstetriz ou de Enfermeira Obstétrica, conferido nos termos da lei;

III - o titular do diploma ou certificado de Enfermeira e a titular do diploma ou certificado de Enfermeira Obstétrica ou de Obstetriz, ou equivalente, conferido por escola estrangeira segundo as respectivas leis, registrado em virtude de acordo de intercâmbio cultural ou revalidado no Brasil como diploma de Enfermeiro, de Enfermeira Obstétrica ou de Obstetriz;

IV - aqueles que, não abrangidos pelos itens anteriores, obtiveram título de Enfermeiro conforme o disposto na letra d do art. 3º do Decreto nº 50.387, de 28 de março de 1961.

Art. 5º São Técnicos de Enfermagem:

I - o titular do diploma ou do certificado de Técnico de Enfermagem, expedido de acordo com a legislação e registrado no órgão competente;

II - o titular do diploma ou do certificado legalmente conferido por escola ou curso estrangeiro, registrado em virtude de acordo de intercâmbio cultural ou revalidado no Brasil como diploma de Técnico de Enfermagem.

Art. 6º São auxiliares de Enfermagem:

I - o titular de certificado de Auxiliar de Enfermagem conferido por instituição de ensino, nos termos da lei, e registrado no órgão competente;

II - o titular do diploma a que se refere a Lei nº 2.822, de 14 de junho de 1956;

III - o titular do diploma ou certificado a que se refere o item III do art. 2º da Lei nº 2.604, de 17 de setembro de 1955, expedido até a publicação da Lei nº 4.024, de 20 de dezembro de 1961;

IV - o titular do certificado de Enfermeiro Prático ou Prático de Enfermagem, expedido até 1964 pelo Serviço Nacional de Fiscalização da Medicina e Farmácia, do Ministério da Saúde, ou por órgão congênere da Secretaria de Saúde nas Unidades da Federação, nos termos do Decreto nº 23.774, de 22 de janeiro de 1934, do Decreto-lei nº 8.778, de 22 de janeiro de 1946, e da Lei nº 3.640, de 10 de outubro de 1959;

V - o pessoal enquadrado como Auxiliar de Enfermagem, nos termos do Decreto-lei nº 299, de 28 de fevereiro de 1967;

VI - o titular do diploma ou certificado conferido por escola ou curso estrangeiro, segundo as leis do país, registrado em virtude de acordo de intercâmbio cultural ou revalidado no Brasil como certificado de Auxiliar de Enfermagem.

Art. 7º São Parteiros:

I - o titular do certificado previsto no art. 1º do Decreto-lei nº 8.778, de 22 de janeiro de 1946, observado o disposto na Lei nº 3.640, de 10 de outubro de 1959;

II - o titular do diploma ou certificado de Parteiro, ou equivalente, conferido por escola ou curso estrangeiro, segundo as respectivas leis, registrado em virtude de intercâmbio cultural ou revalidado no Brasil até 26 de junho de 1988, como certificado de Parteiro.

Art. 8º Ao Enfermeiro incumbe:

I - privativamente:

CONHECIMENTOS ESPECÍFICOS

a) direção do órgão de enfermagem integrante da estrutura básica da instituição de saúde, pública ou privada, e chefia de serviço e de unidade de enfermagem;

b) organização e direção dos serviços de enfermagem e de suas atividades técnicas e auxiliares nas empresas prestadoras desses serviços;

c) planejamento, organização, coordenação, execução e avaliação dos serviços da assistência de enfermagem;

d) consultoria, auditoria e emissão de parecer sobre matéria de enfermagem;

e) consulta de enfermagem;

f) prescrição da assistência de enfermagem;

g) cuidados diretos de enfermagem a pacientes graves com risco de vida;

h) cuidados de enfermagem de maior complexidade técnica e que exijam conhecimentos científicos adequados e capacidade de tomar decisões imediatas;

II - como integrante de equipe de saúde:

a) participação no planejamento, execução e avaliação da programação de saúde;

b) participação na elaboração, execução e avaliação dos planos assistenciais de saúde;

c) prescrição de medicamentos previamente estabelecidos em programas de saúde pública e em rotina aprovada pela instituição de saúde;

d) participação em projetos de construção ou reforma de unidades de internação;

e) prevenção e controle sistemático da infecção hospitalar, inclusive como membro das respectivas comissões;

f) participação na elaboração de medidas de prevenção e controle sistemático de danos que possam ser causados aos pacientes durante a assistência de enfermagem;

g) participação na prevenção e controle das doenças transmissíveis em geral e nos programas de vigilância epidemiológica;

h) prestação de assistência de enfermagem à gestante, parturiente, puerperal e ao recém-nascido;

i) participação nos programas e nas atividades de assistência integral à saúde individual e de grupos específicos, particularmente daqueles prioritários e de alto risco;

j) acompanhamento da evolução e do trabalho de parto;

l) execução e assistência obstétrica em situação de emergência e execução do parto sem distócia;

m) participação em programas e atividades de educação sanitária, visando à melhoria de saúde do indivíduo, da família e da população em geral;

n) participação nos programas de treinamento e aprimoramento de pessoal de saúde, particularmente nos programas de educação continuada;

o) participação nos programas de higiene e segurança do trabalho e de prevenção de acidentes e de doenças profissionais e do trabalho;

p) participação na elaboração e na operacionalização do sistema de referência e contra-referência do paciente nos diferentes níveis de atenção à saúde;

q) participação no desenvolvimento de tecnologia apropriada à assistência de saúde;

r) participação em bancas examinadoras, em matérias específicas de enfermagem, nos concursos para provimento de cargo ou contratação de Enfermeiro ou pessoal técnico e Auxiliar de Enfermagem.

Art. 9º Às profissionais titulares de diploma ou certificados de Obstetrix ou de Enfermeira Obstétrica, além das atividades de que trata o artigo precedente, incumbe:

I - prestação de assistência à parturiente e ao parto normal;

II - identificação das distócias obstétricas e tomada de providência até a chegada do médico;

III - realização de episiotomia e episiorrafia, com aplicação de anestesia local, quando necessária.

Art. 10. O Técnico de Enfermagem exerce as atividades auxiliares, de nível médio técnico, atribuídas à equipe de enfermagem, cabendo-lhe:

I - assistir ao Enfermeiro:

a) no planejamento, programação, orientação e supervisão das atividades de assistência de enfermagem;

b) na prestação de cuidados diretos de enfermagem a pacientes em estado grave;

c) na prevenção e controle das doenças transmissíveis em geral em programas de vigilância epidemiológica;

d) na prevenção e no controle sistemático da infecção hospitalar;

e) na prevenção e controle sistemático de danos físicos que possam ser causados a pacientes durante a assistência de saúde;

f) na execução dos programas referidos nas letras i e o do item II do art. 8º;

II - executar atividades de assistência de enfermagem, excetuadas as privativas do enfermeiro e as referidas no art. 9º deste Decreto;

III - integrar a equipe de saúde.

Art. 11. O Auxiliar de Enfermagem executa as atividades auxiliares, de nível médio, atribuídas à equipe de enfermagem, cabendo-lhe:

I - preparar o paciente para consultas, exames e tratamentos;

II - observar, reconhecer e descrever sinais e sintomas, ao nível de sua qualificação;

III - executar tratamentos especificamente prescritos, ou de rotina, além de outras atividades de enfermagem, tais como:

a) ministrar medicamentos por via oral e parenteral;

b) realizar controle hídrico;

c) fazer curativos;

d) aplicar oxigenoterapia, nebulização, enteroclima, enema e calor ou frio;

e) executar tarefas referentes à conservação e aplicação de vacinas;

f) efetuar o controle de pacientes e de comunicantes em doenças transmissíveis;

g) realizar testes e proceder à sua leitura, para subsídio de diagnóstico;

h) colher material para exames laboratoriais;

i) prestar cuidados de enfermagem pré e pós-operatórios;

j) circular em sala de cirurgia e, se necessário, instrumentar;

l) executar atividades de desinfecção e esterilização;

IV - prestar cuidados de higiene e conforto ao paciente e zelar por sua segurança, inclusive:

a) alimentá-lo ou auxiliá-lo a alimentar-se;

b) zelar pela limpeza e ordem do material, de equipamentos e de dependências de unidades de saúde;

V - integrar a equipe de saúde;

VI - participar de atividades de educação em saúde, inclusive:

a) orientar os pacientes na pós-consulta, quanto ao cumprimento das prescrições de enfermagem e médicas;