



# PARAGUAÇU - MG

PREFEITURA MUNICIPAL DE PARAGUAÇU  
- MINAS GERAIS

## Servente Escolar

**EDITAL Nº 01/2024**

CÓD: SL-160MA-24  
7908433254331

## Português

1. Leitura, compreensão, interpretação, gênero, tipo, objetivo e meio de circulação de textos diversos (dentre outros, receitas, charges, bilhetes, notícias, tirinhas, cartuns, anúncios, provérbios, contos...)	7
2. Encontros vocálicos e consonantais; Divisão silábica; Sílabas tônicas	8
3. Acentuação gráfica	9
4. Sinônimos e Antônimos; Homônimos e Parônimos	11
5. Formação de Palavras	11
6. Classes de palavras (artigo, substantivos, pronome, preposição, verbo, advérbio...) e suas flexões, classificações e emprego	13
7. Tipos de frases	21
8. Pontuação	24
9. Alfabeto; Novo acordo ortográfico	26

## Matemática

1. Conjuntos (noção, igualdade desigualdade, tipos, pertence e não pertence, subconjuntos, união e interseção)	39
2. Números naturais. Frações; Números decimais. Operações (adição, subtração, multiplicação, divisão e potenciação)	42
3. Problemas	45
4. Sistema de numeração decimal	48
5. Sistema monetário brasileiro	50
6. Sentenças matemáticas	52
7. Porcentagem	52
8. Medidas: comprimento, superfície, volume, massa, capacidade e tempo	54

## Conhecimentos Gerais

1. Política e Economia nacionais. Sociedade e costumes nacionais (música, literatura, artes, arquitetura, rádio, cinema, teatro, televisão, educação, saúde, esporte, gastronomia...)	61
2. História e Geografia nacionais	61
3. Descobertas e inovações científicas e tecnológicas	129
4. Meio ambiente	129

# PORTUGUÊS

**LEITURA, COMPREENSÃO, INTERPRETAÇÃO, GÊNERO, TIPO, OBJETIVO E MEIO DE CIRCULAÇÃO DE TEXTOS DIVERSOS (DENTRE OUTROS, RECEITAS, CHARGES, BILHETES, NOTÍCIAS, TIRINHAS, CARTUNS, ANÚNCIOS, PROVÉRBIOS, CONTOS...)**

A interpretação de texto exige a ativação dos conhecimentos preliminares que cada indivíduo detém antes de realizar a leitura de num novo texto; além disso, a interpretação tem como pressuposto que a aquisição de uma nova informação correlaciona-se com o conteúdo previamente adquirido, proporcionando ampliação do saber do leitor.

Por último, a interpretação do texto tem como objetivo também uma apreciação crítica e individual da leitura no novo texto, influenciando o leitor de alguma forma. Para isso, podem ser feitos três tipos de leitura antes de se chegar à *leitura interpretativa*. São eles: leitura prévia, leitura seletiva e leitura analítica.

## – Identificação do sentido global de um texto

Esse é o objetivo da primeira leitura do texto, que precisa ser realizada sem qualquer intermissão e com tranquilidade. No primeiro contato com o texto, é necessário, apenas, identificar as ideias principais, procurando entender o sentido global do texto e reconhecer o seu objetivo. Compreender o texto em sua totalidade ou o significado de cada palavra não é fundamental nesse momento.

## – Identificação de seus principais tópicos e de suas relações (estrutura argumentativa)

Em uma nova leitura, ficará mais descomplicado fazer a identificação das principais ideias de cada um dos parágrafos e entender como o texto se desenvolve (a relação que os diversos conceitos estabelecem entre si). Nesse momento, é também fundamental fazer a separação entre fatos e opiniões. Aqui, o leitor deverá distinguir de forma clara o que é verdadeiro, comprovável e o objetivo daquilo que é uma mera opinião. É preciso que o leitor também possa fazer uma distinção entre as suas próprias ideias e das ideias do autor do texto, sendo que as suas não poderão refutar ou prevalecer sobre os conceitos apresentadas no texto. Basicamente, esse é o momento de fazer a relação das ideias e dos contextos presentes no texto com o mundo real e verdadeiro.

## – Síntese do texto

Reescrever o texto com suas próprias palavras é uma ótima estratégia para memorização e melhor entendimento. Além dos resumos, pode-se fazer esquemas e tópicos, para relacionar as ideias predominantes. Em outras palavras, sintetizar é parafrasear todo o conteúdo do texto, fazendo reflexões próprias acerca das ideias transmitidas pelo autor.

## – Adaptação e reestruturação do texto para novos fins retóricos

Para uma interpretação mais profunda e acertada, pode-se realizar a análise dos termos e palavras em fontes diversas, como propagandas, músicas, provérbios e ditados; analisar as informações em estruturas como tabelas, mapas, gráficos e diagramas; usar métodos que auxiliem na diversificação lexical, explorando, por exemplo, os sinônimos e os antônimos; fazer atividades jogos e atividades lúdicas, como palavras cruzadas.

## GÊNEROS TEXTUAIS

**Definições e diferenciação:** tipos textuais e gêneros textuais são dois conceitos distintos, cada um com sua própria linguagem e estrutura. Os tipos textuais se classificam em razão da estrutura linguística, enquanto os gêneros textuais têm sua classificação baseada na forma de comunicação.

Dessa forma, os gêneros são variedades existentes no interior dos modelos pré-estabelecidos dos tipos textuais. A definição de um gênero textual é feita a partir dos conteúdos temáticos que apresentam sua estrutura específica. Logo, para cada tipo de texto, existem gêneros característicos.

## Como se classificam os tipos e os gêneros textuais

As classificações conforme o gênero podem sofrer mudanças e são amplamente flexíveis. Os principais gêneros são: romance, conto, fábula, lenda, notícia, carta, bula de medicamento, cardápio de restaurante, lista de compras, receita de bolo, etc.

Quanto aos tipos, as classificações são fixas, definem e distinguem o texto com base na estrutura e nos aspectos linguísticos.

Os tipos textuais são: narrativo, descritivo, dissertativo, expositivo e injuntivo. Resumindo, os gêneros textuais são a parte concreta, enquanto as tipologias integram o campo das formas, ou seja, da teoria. Acompanhe abaixo os principais gêneros textuais e como eles se inserem em cada tipo textual:

**Texto narrativo:** esse tipo textual se estrutura em apresentação, desenvolvimento, clímax e desfecho. Esses textos se caracterizam pela apresentação das ações de personagens em um tempo e espaço determinado. Os principais gêneros textuais que pertencem ao tipo textual narrativo são: romances, novelas, contos, crônicas e fábulas.

**Texto descritivo:** esse tipo compreende textos que descrevem lugares, seres ou relatam acontecimentos. Em geral, esse tipo de texto contém adjetivos que exprimem as emoções do narrador, e, em termos de gêneros, abrange diários, classificados, cardápios de restaurantes, folhetos turísticos, relatos de viagens, etc.

**Texto expositivo:** corresponde ao texto cuja função é transmitir ideias utilizando recursos de definição, comparação, descrição, conceituação e informação. Verbetes de dicionário, enciclopédias, jornais, resumos escolares, entre outros, fazem parte dos textos expositivos.

**Texto argumentativo:** os textos argumentativos têm o objetivo de apresentar um assunto recorrendo a argumentações, isto é, caracteriza-se por defender um ponto de vista. Sua estrutura é composta por introdução, desenvolvimento e conclusão. Os textos argumentativos compreendem os gêneros textuais manifesto e abaixo-assinado.

**Texto injuntivo:** esse tipo de texto tem como finalidade orientar o leitor, ou seja, expor instruções, de forma que o emissor procure persuadir seu interlocutor. Em razão disso, o emprego de verbos no modo imperativo é sua característica principal. Pertencem a este tipo os gêneros bula de remédio, receitas culinárias, manuais de instruções, entre outros.

**Texto prescritivo:** essa tipologia textual tem a função de instruir o leitor em relação ao procedimento. Esses textos, de certa forma, impedem a liberdade de atuação do leitor, pois decretam que ele siga o que diz o texto. Os gêneros que pertencem a esse tipo de texto são: leis, cláusulas contratuais, editais de concursos públicos.

### ENCONTROS VOCÁLICOS E CONSONANTAIS; DIVISÃO SILÁBICA; SÍLABA TÔNICA

Muitas pessoas acham que fonética e fonologia são sinônimos. Mas, embora as duas pertençam a uma mesma área de estudo, elas são diferentes.

#### Fonética

Segundo o dicionário Houaiss, fonética “é o estudo dos sons da fala de uma língua”.

O que isso significa? A fonética é um ramo da Linguística que se dedica a analisar os sons de modo físico-articulador. Ou seja, ela se preocupa com o movimento dos lábios, a vibração das cordas vocais, a articulação e outros movimentos físicos, mas não tem interesse em saber do conteúdo daquilo que é falado.

A fonética utiliza o Alfabeto Fonético Internacional para representar cada som.


Sintetizando: a fonética estuda o movimento físico (da boca, lábios, língua...) que cada som faz, desconsiderando o significado desses sons.

#### Fonologia

A fonologia também é um ramo de estudo da Linguística, mas ela se preocupa em analisar a organização e a classificação dos sons, separando-os em unidades significativas. É responsabilidade da fonologia, também, cuidar de aspectos relativos à divisão silábica, à acentuação de palavras, à ortografia e à pronúncia.

Sintetizando: a fonologia estuda os sons, preocupando-se com o significado de cada um e não só com sua estrutura física.

Para ficar mais claro, leia os quadrinhos:



(Gibizinho da Mônica, nº73, p.73)

O humor da tirinha é construído por meio do emprego das palavras acento e assento. Sabemos que são palavras diferentes, com significados diferentes, mas a pronúncia é a mesma. Lembra que a fonética se preocupa com o som e representa ele por meio de um Alfabeto específico? Para a fonética, então, essas duas palavras seriam transcritas da seguinte forma:

Acento	asẽtɔ
Assento	asẽtɔ

Percebeu? A transcrição é idêntica, já que os sons também são. Já a fonologia analisa cada som com seu significado, portanto, é ela que faz a diferença de uma palavra para a outra.

Bom, agora que sabemos que fonética e fonologia são coisas diferentes, precisamos de entender o que é fonema e letra.

**Fonema:** os fonemas são as menores unidades sonoras da fala. Atenção, estamos falando de menores unidades de som, não de sílabas. Observe a diferença: na palavra pato a primeira sílaba é pa-. Porém, o primeiro som é pê (P) e o segundo som é a (A).

**Letra:** as letras são as menores unidades gráfica de uma palavra.

Sintetizando: na palavra pato, pa- é a primeira sílaba; pê é o primeiro som; e P é a primeira letra.

Agora que já sabemos todas essas diferenciações, vamos entender melhor o que é e como se compõe uma sílaba.

**Sílaba:** A sílaba é um fonema ou conjunto de fonemas que emitido em um só impulso de voz e que tem como base uma vogal.

A sílabas são classificadas de dois modos:

Classificação quanto ao número de sílabas:

As palavras podem ser:

- Monossílabas: as que têm uma só sílaba (pé, pá, mão, boi, luz, é...)
- Dissílabas: as que têm duas sílabas (café, leite, noites, caí, bota, água...)
- Trissílabas: as que têm três sílabas (caneta, cabeça, saúde, circuito, boneca...)
- Polissílabas: as que têm quatro ou mais sílabas (casamento, jesuíta, irresponsabilidade, paralelepípedo...)

Classificação quanto à tonicidade

As palavras podem ser:

- Oxítonas: quando a sílaba tônica é a última (ca-**fé**, ma-ra-cu-**já**, ra-**paz**, u-ru-**bu**...)
- Paroxítonas: quando a sílaba tônica é a penúltima (**me**-sa, sa-bo-**ne**-te, **ré**-gua...)
- Proparoxítonas: quando a sílaba tônica é a antepenúltima (**sá**-ba-do, **tô**-ni-ca, his-**tó**-ri-co...)

Lembre-se que:

**Tônica:** a sílaba mais forte da palavra, que tem autonomia fonética.

**Átona:** a sílaba mais fraca da palavra, que não tem autonomia fonética.

Na palavra telefone: te-, le-, ne- são sílabas átonas, pois são mais fracas, enquanto que fô- é a sílaba tônica, já que é a pronunciada com mais força.

Agora que já sabemos essas classificações básicas, precisamos entender melhor como se dá a divisão silábica das palavras.

### Divisão silábica

A divisão silábica é feita pela silabação das palavras, ou seja, pela pronúncia. Sempre que for escrever, use o hífen para separar uma sílaba da outra. Algumas regras devem ser seguidas neste processo:

Não se separa:

- Ditongo: encontro de uma vogal e uma semivogal na mesma sílaba (**cau**-le, **gai**-o-la, **ba**-lei-a...)
- Tritongo: encontro de uma semivogal, uma vogal e uma semivogal na mesma sílaba (Pa-ra-**g**uai, **quais**-quer, a-ve-ri-**g**uou...)
- Dígrafo: quando duas letras emitem um único som na palavra. Não separamos os dígrafos ch, lh, nh, gu e qu (**fa**-**cha**-da, **co**-**lhei**-ta, **fro**-**nha**, **pe**-**guei**...)
- Encontros consonantais inseparáveis: re-**cla**-mar, **psi**-có-lo-go, pa-**trão**...)

Deve-se separar:

- Hiatos: vogais que se encontram, mas estão em sílabas vizinhas (sa-**ú**-de, Sa-**a**-ra, ví-**a**-mos...)
- Os dígrafos rr, ss, sc, e xc (car-**ro**, pás-**sa**-ro, pis-**ci**-na, ex-**ce**-ção...)
- Encontros consonantais separáveis: in-**fec**-ção, mag-**nó**-lia, rit-**mo**...)

### ACENTUAÇÃO GRÁFICA

A acentuação gráfica consiste no emprego do acento nas palavras grafadas com a finalidade de estabelecer, com base nas regras da língua, a intensidade e/ou a sonoridade das palavras. Isso quer dizer que os acentos gráficos servem para indicar a sílaba tônica de uma palavra ou a pronúncia de uma vogal. De acordo com as regras gramaticais vigentes, são quatro os acentos existentes na língua portuguesa:

- **Acento agudo:** indica que a sílaba tônica da palavra tem som aberto.

Exemplo: área, relógio, pássaro.

- **Acento circunflexo:** empregado acima das vogais “a” e “o” para indicar sílaba tônica em vogal fechada.

Exemplo: acadêmico, âncora, avô.

- **Acento grave/crase:** indica a junção da preposição “a” com o artigo “a”.

Exemplo: “Chegamos à casa”. Esse acento não indica sílaba tônica!

- **Til:** Sobre as vogais “a” e “o”, indica que a vogal de determinada palavra tem som nasal, e nem sempre recai sobre a sílaba tônica.

Exemplo: a palavra órfã tem um acento agudo, que indica que a sílaba forte é “o” (ou seja, é acento tônico), e um til (˜), que indica que a pronúncia da vogal “a” é nasal, não oral. Outro exemplo semelhante é a palavra bênção.

- **Monossílabas Tônicas e Átonas:** mesmo as palavras com apenas uma sílaba podem sofrer alteração de intensidade de voz na sua pronúncia.

Exemplo: observe o substantivo masculino “dó” e a preposição “do” (contração da preposição “de” + artigo “o”).

# MATEMÁTICA

## CONJUNTOS (NOÇÃO, IGUALDADE, DESIGUALDADE, TIPOS, PERTENCE E NÃO PERTENCE, SUBCONJUNTOS, UNIÃO E INTERSEÇÃO)

Conjunto está presente em muitos aspectos da vida, sejam eles cotidianos, culturais ou científicos. Por exemplo, formamos conjuntos ao organizar a lista de amigos para uma festa agrupar os dias da semana ou simplesmente fazer grupos.

Os componentes de um conjunto são chamados de elementos.

Para enumerar um conjunto usamos geralmente uma letra maiúscula.

### Representações

Pode ser definido por:

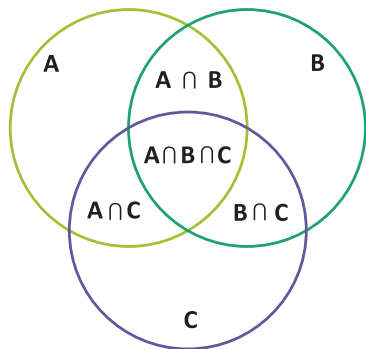
-Enumerando todos os elementos do conjunto:  $S = \{1, 3, 5, 7, 9\}$

-Simbolicamente:  $B = \{x > N \mid x < 8\}$ , enumerando esses elementos

temos:

$$B = \{0, 1, 2, 3, 4, 5, 6, 7\}$$

– Diagrama de Venn



Há também um conjunto que não contém elemento e é representado da seguinte forma:  $S = \emptyset$  ou  $S = \{\}$ .

Quando todos os elementos de um conjunto A pertencem também a outro conjunto B, dizemos que:

A é subconjunto de B

Ou A é parte de B

A está contido em B escrevemos:  $A \subset B$

Se existir pelo menos um elemento de A que não pertence a B:  $A \not\subset B$

### Símbolos

$\in$ : pertence

$\notin$ : não pertence

$\subset$ : está contido

$\notin$ : não está contido

$\supset$ : contém

$\not\supset$ : não contém

$/$ : tal que

$\Rightarrow$ : implica que

$\Leftrightarrow$ : se, e somente se

$\exists$ : existe

$\nexists$ : não existe

$\forall$ : para todo(ou qualquer que seja)

$\emptyset$ : conjunto vazio

N: conjunto dos números naturais

Z: conjunto dos números inteiros

Q: conjunto dos números racionais

$Q' = I$ : conjunto dos números irracionais

R: conjunto dos números reais

### Igualdade

#### Propriedades básicas da igualdade

Para todos os conjuntos A, B e C, para todos os objetos  $x \in U$ , temos que:

(1)  $A = A$ .

(2) Se  $A = B$ , então  $B = A$ .

(3) Se  $A = B$  e  $B = C$ , então  $A = C$ .

(4) Se  $A = B$  e  $x \in A$ , então  $x \in B$ .

Se  $A = B$  e  $A \in C$ , então  $B \in C$ .

Dois conjuntos são iguais se, e somente se, possuem exatamente os mesmos elementos. Em símbolo:

Para saber se dois conjuntos A e B são iguais, precisamos saber apenas quais são os elementos.

Não importa ordem:

$$A = \{1, 2, 3\} \text{ e } B = \{2, 1, 3\}$$

Não importa se há repetição:

$$A = \{1, 2, 2, 3\} \text{ e } B = \{1, 2, 3\}$$

### Classificação

#### Definição

Chama-se cardinal de um conjunto, e representa-se por #, ao número de elementos que ele possui.

#### Exemplo

Por exemplo, se  $A = \{45, 65, 85, 95\}$  então  $\#A = 4$ .

#### Definições

Dois conjuntos dizem-se equipotentes se têm o mesmo cardinal.

Um conjunto diz-se

a) infinito quando não é possível enumerar todos os seus elementos

b) finito quando é possível enumerar todos os seus elementos

- c) singular quando é formado por um único elemento
- d) vazio quando não tem elementos

**Exemplos**

N é um conjunto infinito (O cardinal do conjunto N (#N) é infinito ( $\infty$ ));

A = {½, 1} é um conjunto finito (#A = 2);

B = {Lua} é um conjunto singular (#B = 1)

{ } ou  $\emptyset$  é o conjunto vazio (# $\emptyset$  = 0)

**Pertinência**

O conceito básico da teoria dos conjuntos é a relação de pertinência representada pelo símbolo  $\in$ . As letras minúsculas designam os elementos de um conjunto e as maiúsculas, os conjuntos. Assim, o conjunto das vogais (V) é:

$V = \{a, e, i, o, u\}$

A relação de pertinência é expressa por:  $a \in V$

A relação de não-pertinência é expressa por:  $b \notin V$ , pois o elemento b não pertence ao conjunto V.

**Inclusão**

A Relação de inclusão possui 3 propriedades:

Propriedade reflexiva:  $A \subset A$ , isto é, um conjunto sempre é subconjunto dele mesmo.

Propriedade antissimétrica: se  $A \subset B$  e  $B \subset A$ , então  $A = B$

Propriedade transitiva: se  $A \subset B$  e  $B \subset C$ , então,  $A \subset C$ .

**Operações**

**União**

Dados dois conjuntos A e B, existe sempre um terceiro formado pelos elementos que pertencem pelo menos um dos conjuntos a que chamamos conjunto união e representamos por:  $A \cup B$ .

Formalmente temos:  $A \cup B = \{x | x \in A \text{ ou } x \in B\}$


**Exemplo:**

$A = \{1, 2, 3, 4\}$  e  $B = \{5, 6\}$

$A \cup B = \{1, 2, 3, 4, 5, 6\}$

**Interseção**

A interseção dos conjuntos A e B é o conjunto formado pelos elementos que são ao mesmo tempo de A e de B, e é representada por:  $A \cap B$ . Simbolicamente:  $A \cap B = \{x | x \in A \text{ e } x \in B\}$



**Exemplo:**

$A = \{a, b, c, d, e\}$  e  $B = \{d, e, f, g\}$

$A \cap B = \{d, e\}$

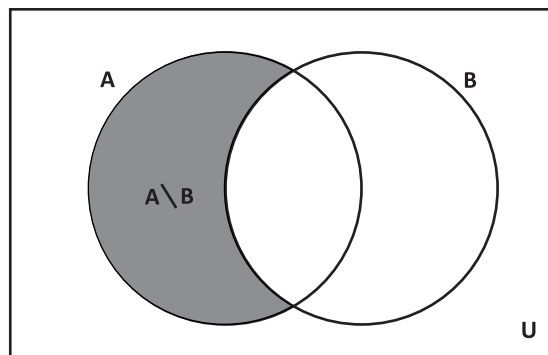
**Diferença**

Uma outra operação entre conjuntos é a diferença, que a cada par A, B de conjuntos faz corresponder o conjunto definido por:

$A - B$  ou  $A \setminus B$  que se diz a diferença entre A e B ou o complementar de B em relação a A.

A este conjunto pertencem os elementos de A que não pertencem a B.

$$A \setminus B = \{x : x \in A \text{ e } x \notin B\}.$$



**Exemplo:**

$A = \{0, 1, 2, 3, 4, 5\}$  e  $B = \{5, 6, 7\}$

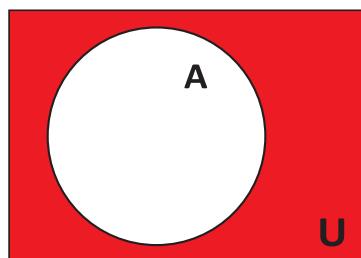
Então os elementos de  $A - B$  serão os elementos do conjunto A menos os elementos que pertencerem ao conjunto B.

Portanto  $A - B = \{0, 1, 2, 3, 4\}$ .

**Complementar**

O complementar do conjunto  $A(\bar{A})$  é o conjunto formado pelos elementos do conjunto universo que não pertencem a A.

$$\bar{A} = \{x \in U | x \notin A\}$$



**Fórmulas da união**

$$n(A \cup B) = n(A) + n(B) - n(A \cap B)$$

$$n(A \cup B \cup C) = n(A) + n(B) + n(C) + n(A \cap B \cap C) - n(A \cap B) - n(A \cap C) - n(B \cap C)$$

Essas fórmulas muitas vezes nos ajudam, pois ao invés de fazer todo o diagrama, se colocarmos nessa fórmula, o resultado é mais rápido, o que na prova de concurso é interessante devido ao tempo.

Mas, faremos exercícios dos dois modos para você entender melhor e perceber que, dependendo do exercício é melhor fazer de uma forma ou outra.

**Exemplo**

**(MANAUSPREV – Analista Previdenciário – FCC/2015)** Em um grupo de 32 homens, 18 são altos, 22 são barbados e 16 são carecas. Homens altos e barbados que não são carecas são seis. Todos homens altos que são carecas, são também barbados. Sabe-se que existem 5 homens que são altos e não são barbados nem carecas. Sabe-se que existem 5 homens que são barbados e não são altos

MATEMÁTICA

nem carecas. Sabe-se que existem 5 homens que são carecas e não são altos e nem barbados. Dentre todos esses homens, o número de barbados que não são altos, mas são carecas é igual a

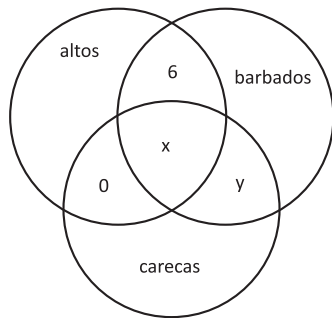
- (A) 4.
- (B) 7.
- (C) 13.
- (D) 5.
- (E) 8.

Primeiro, quando temos 3 diagramas, sempre começamos pela interseção dos 3, depois interseção a cada 2 e por fim, cada um

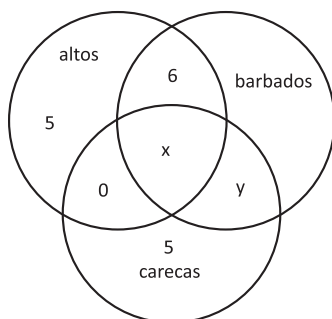


Se todo homem careca é barbado, não teremos apenas homens carecas e altos.

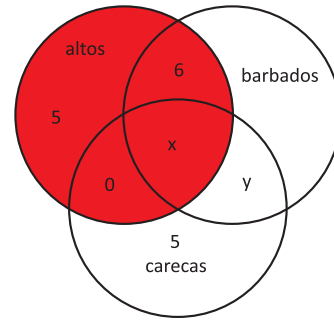
Homens altos e barbados são 6



Sabe-se que existem 5 homens que são barbados e não são altos nem carecas. Sabe-se que existem 5 homens que são carecas e não são altos e nem barbados

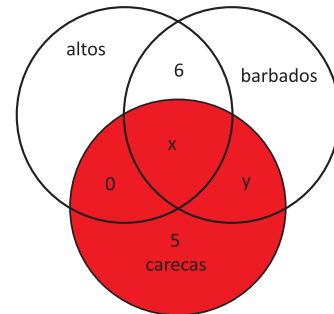


Sabemos que 18 são altos



Quando somarmos  $5+x+6=18$   
 $X=18-11=7$

Carecas são 16



$7+y+5=16$   
 $Y=16-12$   
 $Y=4$

Então o número de barbados que não são altos, mas são carecas são 4.

Nesse exercício ficará difícil se pensarmos na fórmula, ficou grande devido as explicações, mas se você fizer tudo no mesmo diagrama, mas seguindo os passos, o resultado sairá fácil.

**Exemplo**

(SEGPLAN/GO – Perito Criminal – FUNIVERSA/2015) Suponha que, dos 250 candidatos selecionados ao cargo de perito criminal:

- 1) 80 sejam formados em Física;
- 2) 90 sejam formados em Biologia;
- 3) 55 sejam formados em Química;
- 4) 32 sejam formados em Biologia e Física;
- 5) 23 sejam formados em Química e Física;
- 6) 16 sejam formados em Biologia e Química;
- 7) 8 sejam formados em Física, em Química e em Biologia.

Considerando essa situação, assinale a alternativa correta.

- (A) Mais de 80 dos candidatos selecionados não são físicos nem biólogos nem químicos.
- (B) Mais de 40 dos candidatos selecionados são formados apenas em Física.
- (C) Menos de 20 dos candidatos selecionados são formados apenas em Física e em Biologia.



# CONHECIMENTOS GERAIS

**POLÍTICA E ECONOMIA NACIONAIS. SOCIEDADE E COSTUMES NACIONAIS (MÚSICA, LITERATURA, ARTES, ARQUITECTURA, RÁDIO, CINEMA, TEATRO, TELEVISÃO, EDUCAÇÃO, SAÚDE, ESPORTE, GASTRONOMIA...)**

## A importância do estudo de atualidades

Dentre todas as disciplinas com as quais concurseiros e estudantes de todo o país se preocupam, a de atualidades tem se tornado cada vez mais relevante. Quando pensamos em matemática, língua portuguesa, biologia, entre outras disciplinas, inevitavelmente as colocamos em um patamar mais elevado que outras que nos parecem menos importantes, pois de algum modo nos é ensinado a hierarquizar a relevância de certos conhecimentos desde os tempos de escola.

No, entanto, atualidades é o único tema que insere o indivíduo no estudo do momento presente, seus acontecimentos, eventos e transformações. O conhecimento do mundo em que se vive de modo algum deve ser visto como irrelevante no estudo para concursos, pois permite que o indivíduo vá além do conhecimento técnico e explore novas perspectivas quanto à conhecimento de mundo.

Em sua grande maioria, as questões de atualidades em concursos são sobre fatos e acontecimentos de interesse público, mas podem também apresentar conhecimentos específicos do meio político, social ou econômico, sejam eles sobre música, arte, política, economia, figuras públicas, leis etc. Seja qual for a área, as questões de atualidades auxiliam as bancas a peneirarem os candidatos e selecionarem os melhores preparados não apenas de modo técnico.

Sendo assim, estudar atualidades é o ato de se manter constantemente informado. Os temas de atualidades em concursos são sempre relevantes. É certo que nem todas as notícias que você vê na televisão ou ouve no rádio aparecem nas questões, manter-se informado, porém, sobre as principais notícias de relevância nacional e internacional em pauta é o caminho, pois são debates de extrema recorrência na mídia.

O grande desafio, nos tempos atuais, é separar o joio do trigo. Com o grande fluxo de informações que recebemos diariamente, é preciso filtrar com sabedoria o que de fato se está consumindo. Por diversas vezes, os meios de comunicação (TV, internet, rádio etc.) adaptam o formato jornalístico ou informacional para transmitirem outros tipos de informação, como fofocas, vidas de celebridades, futebol, acontecimentos de novelas, que não devem de modo algum serem inseridos como parte do estudo de atualidades. Os interesses pessoais em assuntos deste cunho não são condenáveis de modo algum, mas são triviais quanto ao estudo.

Ainda assim, mesmo que tentemos nos manter atualizados através de revistas e telejornais, o fluxo interminável e ininterrupto de informações veiculados impede que saibamos de fato como estudar. Apostilas e livros de concursos impressos também se tornam rapidamente desatualizados e obsoletos, pois atualidades é uma disciplina que se renova a cada instante.

O mundo da informação está cada vez mais virtual e tecnológico, as sociedades se informam pela internet e as compartilham em velocidades incalculáveis. Pensando nisso, a editora prepara mensalmente o material de atualidades de mais diversos campos do conhecimento (tecnologia, Brasil, política, ética, meio ambiente, jurisdição etc.) na “Área do Cliente”.

Lá, o concurseiro encontrará um material completo de aula preparado com muito carinho para seu melhor aproveitamento. Com o material disponibilizado online, você poderá conferir e checar os fatos e fontes de imediato através dos veículos de comunicação virtuais, tornando a ponte entre o estudo desta disciplina tão fluida e a veracidade das informações um caminho certo.

## HISTÓRIA E GEOGRAFIA NACIONAIS

### BRASIL

#### História do Brasil

Na História do Brasil, estão relacionados todos os assuntos referentes à história do país. Sendo assim, o estudo e o ensino de História do Brasil abordam acontecimentos que se passaram no espaço geográfico brasileiro ou que interferiram diretamente em nosso país.

Portanto, os povos pré-colombianos que habitavam o território que hoje corresponde ao Brasil antes da chegada dos portugueses fazem parte da história de nosso país. Isso é importante de ser mencionado porque muitas pessoas consideram que a história brasileira iniciou-se com a chegada dos portugueses, em 1500.

*Nossa história é marcada pela diversidade em sua formação, decorrente dos muitos povos que aqui chegaram para desbravar e conquistar nossas terras.*

*Esse processo de colonização e formação de uma nova sociedade se deu através de muitos movimentos e manifestações, sempre envolvendo interesses e aspectos sociais, políticos e econômicos.*

*Movimentos esses que estão entrelaçados entre si, em função dos fatores que os originavam e dos interesses que por traz deles se apresentavam.*

*Diante disso, faremos uma abordagem sobre nossa história, desde o tempo da colonização portuguesa, até os dias de hoje, abordando os movimentos que ao longo do tempo foram tecendo as condições para que nosso Brasil apresente hoje essas características políticas-sócio-econômicas.*

Embora os portugueses tenham chegado ao Brasil em 1500, o processo de colonização do nosso país teve início somente em 1530. Nestes trinta primeiros anos, os portugueses enviaram para as terras brasileiras algumas expedições com objetivos de reconhe-

cimento territorial e construção de feitorais para a exploração do pau-brasil. Estes primeiros portugueses que vieram para cá circularam apenas em territórios litorâneos. Ficavam alguns dias ou meses e logo retornavam para Portugal. Como não construíram residências, ou seja, não se fixaram no território, não houve colonização nesta época.

Neste período também ocorreram os primeiros contatos com os indígenas que habitavam o território brasileiro. Os portugueses começaram a usar a mão-de-obra indígena na exploração do pau-brasil. Em troca, ofereciam objetos de pequeno valor que fascinavam os nativos como, por exemplo, espelhos, apitos, chocalhos, etc.

#### O início da colonização

Preocupado com a possibilidade real de invasão do Brasil por outras nações (holandeses, ingleses e franceses), o rei de Portugal Dom João III, que ficou conhecido como “o Colonizador”, resolveu enviar ao Brasil, em 1530, a primeira expedição com o objetivo de colonizar o litoral brasileiro. Povoando, protegendo e desenvolvendo a colônia, seria mais difícil de perdê-la para outros países. Assim, chegou ao Brasil a expedição chefiada por Martim Afonso de Souza com as funções de estabelecer núcleos de povoamento no litoral, explorar metais preciosos e proteger o território de invasores. Teve início assim a efetiva colonização do Brasil.

Nomeado capitão-mor pelo rei, cabia também à Martim Afonso de Souza nomear funcionários e distribuir sesmarias (lotes de terras) à portugueses que quisessem participar deste novo empreendimento português.

A colonização do Brasil teve início em 1530 e passou por fases (ciclos) relacionadas à exploração, produção e comercialização de um determinado produto.

Vale ressaltar que a colonização do Brasil não foi pacífica, pois teve como características principais a exploração territorial, uso de mão-de-obra escrava (indígena e africana), utilização de violência para conter movimentos sociais e apropriação de terras indígenas.

O conceito mais sintético que podemos explorar é o que define como Regime Colonial, uma estrutura econômica mercantilista que concentra um conjunto de relações entre metrópoles e colônias. O fim último deste sistema consistia em proporcionar às metrópoles um fluxo econômico favorável que adviesse das atividades desenvolvidas na colônia.

Neste sentido a economia colonial surgia como complementar da economia metropolitana europeia, de forma que permitisse à metrópole enriquecer cada vez mais para fazer frente às demais nações europeias.

De forma simplificada, o Pacto ou Sistema Colonial definia uma série de considerações que prevaleceriam sobre quaisquer outras vigentes. A colônia só podia comercializar com a metrópole, fornecer-lhe o que necessitasse e dela comprar os produtos manufaturados. Era proibido na colônia o estabelecimento de qualquer tipo de manufatura que pudesse vir a concorrer com a produção da metrópole. Qualquer transação comercial fora dessa norma era considerada contrabando, sendo reprimido de acordo com a lei portuguesa.

A economia colonial era organizada com o objetivo de permitir a acumulação primitiva de capitais na metrópole. O mecanismo que tornava isso possível era o exclusivismo nas relações comerciais ou monopólio, gerador de lucros adicionais (sobre-lucro).

As relações comerciais estabelecidas eram: a metrópole venderia seus produtos o mais caro possível para a colônia e deveria comprar pelos mais baixos preços possíveis a produção colonial, gerando assim o sobre-lucro.

Fernando Novais em seu livro Portugal e Brasil na crise do Antigo Sistema Colonial resalta o papel fundamental do comércio para a existência dos impérios ultramarinos:

*O comércio foi de fato o nervo da colonização do Antigo Regime, isto é, para incrementar as atividades mercantis processava-se a ocupação, povoamento e valorização das novas áreas. E aqui resalta de novo o sentido que indicamos antes da colonização da época Moderna; indo em curso na Europa a expansão da economia de mercado, com a mercantilização crescente dos vários setores produtivos antes à margem da circulação de mercadorias – a produção colonial, isto é, a produção de núcleos criados na periferia de centros dinâmicos europeus para estimulá-los, era uma produção mercantil, ligada às grandes linhas do tráfico internacional. Só isso já indicaria o sentido da colonização como peça estimuladora do capitalismo mercantil, mas o comércio colonial era mais o comércio exclusivo da metrópole, gerador de super-lucros, o que completa aquela caracterização.*

Para que este sistema pudesse funcionar era necessário que existissem formas de exploração do trabalho que permitissem a concentração de renda nas mãos da classe dominante colonial, a estrutura escravista permitia esta acumulação de renda em alto grau: quando a maior parte do excedente seguia rumo à metrópole, uma parte do excedente gerado permanecia na colônia permitindo a continuidade do processo.

Importante ressaltar que as colônias encontravam-se inteiramente à mercê de impulsos provenientes da metrópole, e não podiam auto estimular-se economicamente. A economia agro-exportadora de açúcar brasileira atendeu aos estímulos do centro econômico dominante. Este sistema colonial mercantilista ao funcionar plenamente acabou criando as condições de sua própria crise e de sua superação.

Neste ponto é interessante registrar a opinião de Ciro Flamarion Cardoso e Héctor P. Buiquióli:

*O processo de acumulação prévia de capitais de fato não se limita à exploração colonial em todas as suas formas; seus aspectos decisivos de expropriação e proletarianização se dão na própria Europa, em um ambiente histórico global ao qual por certo não é indiferente à presença dos impérios ultramarinos. A superação histórica da fase da acumulação prévia de capitais foi, justamente o surgimento do capitalismo como modo de produção.*

#### A relação Brasil-África na época do Sistema Colonial Português.

A princípio parece fácil descrever as relações econômicas entre metrópole e colônia, mas devemos entender que o Sistema Colonial se trata de uma teia de relações comerciais bem mais complexa e nem sempre fácil de identificar.

Os portugueses detinham o controle do tráfico de escravos entre a África e o Brasil, estabelecia-se uma estrutura de comércio que foge um pouco ao modelo apresentado anteriormente.

Traficantes portugueses aportavam no Brasil onde adquiriam fumo e aguardente (geribita), daí partiam para Angola e Luanda onde negociariam estes produtos em troca de cativos. A cachaça era produzida principalmente em Pernambuco, na Bahia e no Rio de Janeiro; o fumo era produzido principalmente na Bahia. A importância destes produtos se dá em torno do seu papel central nas estratégias de negociação para a transação de escravos nos sertões africanos.

A geribita tinha diversos atributos que a tornavam imbatível em relação aos outros produtos trocados por escravos. A cachaça é considerada um subproduto da produção açucareira e por isso apresentava uma grande vantagem devido ao baixíssimo custo de produção, lucravam os donos de engenho que produziam a cachaça e os traficantes portugueses que faziam a troca por cativos na África, além é claro do elevado teor alcoólico da bebida (em torno de 60%) que a tornava altamente popular entre seus consumidores.

O interessante de se observar é que do ponto de vista do controle do tráfico, o efeito mais importante das geribitas foi transferi-lo para os comerciantes brasileiros. Os brasileiros acabaram usando a cachaça para quebrar o monopólio dos comerciantes metropolitanos que em sua maioria preferia comercializar usando o vinho português como elemento de troca por cativos.

Pode-se perceber que o Pacto Colonial acabou envolvendo teias de relações bem mais complexas que a dicotomia Metrôpole-Colônia, o comércio intercolonial também existiu, talvez de forma mais frequente do que se imagina. Na questão das manufaturas as coisas se complicavam um pouco, mas não podemos esquecer do intenso contrabando que ocorria no período.

#### ***Despotismo esclarecido em Portugal.***

Na esfera política, a formação do Estado absolutista correspondeu a uma necessidade de centralização do poder nas mãos dos reis, para controlar a grande massa de camponeses e adequar-se ao surgimento da burguesia.

O despotismo esclarecido foi uma forma de Estado Absolutista que predominou em alguns países europeus no século XVIII. Filósofos iluministas, como Voltaire, defendiam a ideia de um regime monárquico no qual o soberano, esclarecido pelos filósofos, governaria apoiando-se no povo contra os aristocratas. Esse monarca acabaria com os privilégios injustos da nobreza e do clero e, defendendo o direito natural, tornaria todos os habitantes do país iguais perante a lei. Em países onde, o desenvolvimento econômico capitalista estava atrasado, essa teoria inspirou o despotismo esclarecido.

Os déspotas procuravam adequar seus países aos novos tempos e às novas ideias que se desenvolviam na Europa. Embora tenham feito uma leitura um pouco diferenciada dos ideais iluministas, com certeza diminuíram os privilégios considerados mais odiosos da nobreza e do clero, mas ao invés de um governo apoiado no “povo” vimos um governo apoiado na classe burguesa que crescia e se afirmava.

Em Portugal, o jovem rei D. José I “entregou” a árdua tarefa de modernizar o país nas mãos de seu principal ministro, o Marquês de Pombal. Sendo um leitor ávido dos filósofos iluministas

e dos economistas ingleses, o marquês estabeleceu algumas metas que ele acreditava serem capazes de levar Portugal a alinhar-se com os países modernos e superar sua crise econômica.

A primeira atitude foi fortalecer o poder do rei, combatendo os privilégios jurídicos da nobreza e econômicos do clero (principalmente da Companhia de Jesus). Na tentativa de modernizar o país, o marquês teve de acabar com a intolerância religiosa e o poder da inquisição a fim de desenvolver a educação e o pensamento literário e científico. Economicamente houve um aumento da exploração colonial visando libertar Portugal da dependência econômica inglesa. O Marquês de Pombal aumentou a vigilância nas colônias e combateu ainda mais o contrabando. Houve a instalação de uma maior centralização política na colônia, com a extinção das Capitânicas hereditárias que acabou diminuindo a excessiva autonomia local.

#### ***Capitânicas Hereditárias***

As Capitânicas hereditárias foi um sistema de administração territorial criado pelo rei de Portugal, D. João III, em 1534. Este sistema consistia em dividir o território brasileiro em grandes faixas e entregar a administração para particulares (principalmente nobres com relações com a Coroa Portuguesa).

Este sistema foi criado pelo rei de Portugal com o objetivo de colonizar o Brasil, evitando assim invasões estrangeiras. Ganharam o nome de Capitânicas Hereditárias, pois eram transmitidas de pai para filho (de forma hereditária).

Estas pessoas que recebiam a concessão de uma capitania eram conhecidas como donatários. Tinham como missão colonizar, proteger e administrar o território. Por outro lado, tinham o direito de explorar os recursos naturais (madeira, animais, minérios).

O sistema não funcionou muito bem. Apenas as capitânicas de São Vicente e Pernambuco deram certo. Podemos citar como motivos do fracasso: a grande extensão territorial para administrar (e suas obrigações), falta de recursos econômicos e os constantes ataques indígenas.

O sistema de Capitânicas Hereditárias vigorou até o ano de 1759, quando foi extinto pelo Marquês de Pombal.

#### **Capitânicas Hereditárias criadas no século XVI:**

Capitania do Maranhão  
 Capitania do Ceará  
 Capitania do Rio Grande  
 Capitania de Itamaracá  
 Capitania de Pernambuco  
 Capitania da Baía de Todos os Santos  
 Capitania de Ilhéus  
 Capitania de Porto Seguro  
 Capitania do Espírito Santo  
 Capitania de São Tomé  
 Capitania de São Vicente  
 Capitania de Santo Amaro  
 Capitania de Santana

#### ***Governo Geral***

Respondendo ao fracasso do sistema das capitânicas hereditárias, o governo português realizou a centralização da administração colonial com a criação do governo-geral, em 1548. Entre as justificativas mais comuns para que esse primeiro sistema viesse a entrar em colapso, podemos destacar o isolamento en-