



# CBM-MG

**CORPO DE BOMBEIROS MILITAR DE MINAS GERAIS**

Soldado Bombeiro Militar (Curso de  
Formação de Soldados Bombeiros  
Militar do Quadro de Praças)

**EDITAL CBMMG Nº 13, DE 21 DE MAIO DE 2024**

CÓD: SL-218MA-24  
7908433256151

## Língua Portuguesa

1. Compreensão e interpretação de textos de gêneros variados .....	11
2. Reconhecimento de tipos e gêneros textuais .....	15
3. Domínio da ortografia oficial: Emprego das letras.....	21
4. Emprego da acentuação gráfica.....	25
5. Domínio dos mecanismos de coesão textual: Emprego de elementos de referenciação, substituição e repetição, de conectores e outros elementos de sequenciação textual .....	26
6. Emprego/correlação de tempos e modos verbais .....	28
7. Domínio da estrutura morfossintática do período: Relações de coordenação entre orações e entre termos da oração; Relações de subordinação entre orações e entre termos da oração.....	31
8. Emprego dos sinais de pontuação .....	34
9. Concordância verbal e nominal. ....	36
10. Emprego do sinal indicativo de crase.....	37
11. Colocação dos pronomes átonos.....	37
12. Reescritura de frases e parágrafos do texto: Substituição de palavras ou de trechos de texto; Retextualização de diferentes gêneros e níveis de formalidade .....	38

## Raciocínio Lógico e Matemático

1. Estrutura lógica de relações arbitrárias entre pessoas, lugares, objetos ou eventos fictícios; dedução de novas informações das relações fornecidas e avaliação das condições usadas para estabelecer a estrutura daquelas relações. formação de conceitos, discriminação de elementos.....	47
2. Compreensão e análise da lógica de uma situação, utilizando as funções intelectuais: raciocínio verbal, raciocínio matemático, raciocínio sequencial, orientação espacial e temporal.....	54
3. Operações com conjuntos .....	70
4. Raciocínio lógico envolvendo problemas aritméticos, geométricos e matriciais.....	73

## Noções de Direitos Humanos e Legislação

1. Definição e conceito de direitos humanos; História dos direitos humanos.....	79
2. Pacto Internacional dos Direitos Civis e Políticos (PIDCP).....	80
3. Pacto Internacional dos Direitos Econômicos, Sociais e Culturais (PIDESC).....	88
4. Sistema das Nações Unidas e os direitos humanos .....	92
5. O papel do Conselho de Direitos Humanos da ONU .....	93
6. Declaração Universal dos Direitos Humanos – adotada pela Assembleia Geral das Nações Unidas em 10 de dezembro de 1948 .....	93
7. Convenção Americana sobre Direitos Humanos – assinada na Conferência Especializada Interamericana sobre Direitos Humanos (San José da Costa Rica), em 22 de novembro de 1969 .....	96
8. Lei Estadual nº 5.301, de 16 de outubro de 1969 - Estatuto dos Militares do Estado de Minas Gerais. (Capítulo II; arts. 15 e 25).....	106
9. Constituição Federal de 1988: Direitos Fundamentais; Direitos e deveres individuais e coletivos .....	107
10. Administração pública; Militares do estados e do Distrito federal .....	112

## ÍNDICE

11. Emenda à Constituição .....	115
12. Organização judiciária dos estados .....	117
13. Forças armadas; Segurança pública .....	130
14. Constituição do estado de Minas Gerais (Militares do estado; Segurança pública; Subordinação do Corpo de Bombeiros ao Governador do estado; Arts. 137, 142 e 13).....	131
15. Lei nº 4657, de 04 de setembro de 1942 – Lei de Introdução às Normas do Direito Brasileiro (arts. 1º ao 6º) .....	133

## Ciências Naturais

1. Átomos, moléculas e íons: Teoria atômica da matéria. A visão moderna da estrutura atômica; Pesos atômicos ou massas atômicas.....	139
2. A tabela periódica.....	145
3. Reações químicas: Evidências de reação; Tipos de reação; Reações de oxirredução, reações de combustão .....	161
4. Conservação da massa.....	165
5. Ligações químicas: Ligações químicas, símbolos de Lewis e a regra do octeto; Ligação iônica; Ligação covalente; Polaridade da ligação e eletronegatividade; Exceções à regra do octeto; Forças das ligações covalentes.....	166
6. Estequiometria: cálculos com fórmulas e equações químicas; Equações químicas; Reatividade química; Massa molecular; Informações quantitativas de equações balanceadas; Reagentes limitantes .....	174
7. Soluções: Coeficiente de solubilidade; unidades de concentração .....	184
8. Propriedades coligativas .....	184
9. Cinética química: Velocidade da reação; teoria das colisões; a influência da temperatura e a equação de Arrhenius.....	187
10. Equilíbrio químico: Reversibilidade de reações químicas; Equilíbrio do ácido-base, Escalas de pH e pOH; Dissociação da água .....	193
11. Eletroquímica: Reações de oxirredução; Células de corrosão; Eletrólise.....	206
12. Gases: Características dos gases; Pressão; As leis dos gases; A equação do gás ideal; Gases tóxicos. ....	215
13. Unidades de Medidas; Vetores .....	220
14. Cinemática Linear e Angular .....	230
15. Dinâmica da Translação .....	234
16. Trabalho e Energia .....	237
17. Momento Linear; Momento Angular.....	238
18. Estática.....	240
19. Física aplicada à condução veicular; Força; Atrito; Multiplicação de força; Dinâmica da Rotação .....	242
20. Unidades de medida .....	255
21. Gravitação.....	255
22. Massa, Peso .....	262
23. Pressão.....	263
24. Oscilações simples, amortecidas e forçadas; Ondas em meios elásticos; Ondas sonoras .....	263
25. Estática e Dinâmica dos Fluidos .....	271
26. Temperatura; Dilatação Térmica; Combustão; Termodinâmica .....	278
27. Ação do incêndio sobre as estruturas de concreto.....	286
28. Leis básicas em eletricidade; Resistência elétrica; Lei de Ohm, potência e energia elétrica; Definição e tipos de circuitos elétricos; Leis de Kirchhoff: — LKT, LKC e aplicação; Técnicas de análise de circuitos; Circuitos; Capacitor; Indutor; Geração, Transmissão e distribuição de energia elétrica; Corrente contínua e alternada; Associação de resistores; Choque elétrico ...	287

## ÍNDICE

29. Princípios básicos: hidrostática, pressões e empuxos.....	305
30. Equilíbrio dos corpos flutuantes .....	312
31. Anatomia do Sistema Esquelético, Fisiologia Muscular, Circulação Sanguínea, Respiração e Trocas Gasosas, Digestão e Absorção de Nutrientes, Metabolismo Energético, Sistema Nervoso Central, Sistema Nervoso Periférico, Fisiologia Renal, Sistema Endócrino, Reprodução Humana, Genética Básica, Ciclo Celular e Divisão Celular, Histologia dos Tecidos Humanos, Sistema Imunológico, Homeostase Corporal, Regulação do pH Sanguíneo, Ciclo Menstrual, Neurotransmissores e Transmissão Sináptica, Resposta Inflamatória, Tipos de Tecido Conjuntivo, Embriologia Humana, Fisiopatologia de Doenças Comuns, Homeostase do Açúcar no Sangue, Estrutura e Função dos Órgãos Principais (Coração, Pulmões, Fígado, etc.), Sistema Linfático e Imunidade, Hormônios Sexuais, Efeitos do Exercício no Corpo Humano, Doenças Cardiovasculares, Reparo de Tecidos e Cicatrização de Feridas, Teratogênese e Desenvolvimento Anormal, Hormônios do Estresse, Estrutura e Função do Sistema Digestivo, Processo de Envelhecimento, Biologia do Câncer, Neuroplasticidade, Desenvolvimento Embrionário, Metabolismo de Lipídios, Sistema Reprodutor Masculino e Feminino e Regulação da Pressão Arterial.....	312
32. Vegetação: Biomas de Minas Gerais: Análise da diversidade vegetal, incluindo a transição entre o Cerrado e a Mata Atlântica .....	363
33. Vegetação de Altitude: Estudo das formações vegetais em áreas de relevo montanhoso, como a Serra da Mantiqueira .....	365
34. Fragmentação Florestal: Impactos da expansão agrícola e urbana na fragmentação e conservação dos remanescentes florestais em Minas Gerais.....	367
35. Reflorestamento e Recuperação Ambiental: Políticas e iniciativas de reflorestamento e restauração de áreas degradadas em Minas Gerais .....	368
36. Fitogeografia: Distribuição e características das principais formações vegetais, como o Cerrado, a Mata Atlântica e o Campo Rupestre.....	368
37. Relevo: Planaltos e Chapadas: Características morfológicas e importância econômica dos planaltos e chapadas em Minas Gerais.....	372
38. Serras e Cadeias Montanhosas: Análise do relevo montanhoso, incluindo a Serra do Espinhaço, a Serra do Curral e a Serra da Mantiqueira .....	373
39. Depressões e Vales: Estudo das depressões e vales formados por rios e processos erosivos em Minas Gerais .....	374
40. Geomorfologia cárstica: Formações cársticas, como dolinas, lapíais e cavernas, presentes em regiões calcárias de Minas Gerais .....	375
41. Morfodinâmica Fluvial: processos de erosão, transporte e sedimentação associados aos rios e cursos d'água de Minas Gerais .....	376
42. Hidrografia: Bacias Hidrográficas: Principais bacias hidrográficas de Minas Gerais, incluindo a Bacia do Rio São Francisco, do Rio Doce e do Rio Paraná.....	377
43. Rios e Nascentes: estudo da rede hidrográfica, incluindo rios importantes como o Rio das Velhas, o Rio Grande e o Rio Jequitinhonha.....	378

## Ciências Humanas

1. História de Minas Gerais: Descobrimto e colonização: Exploração inicial e os primeiros contatos entre os povos nativos e os colonizadores portugueses.....	389
2. Ciclo do ouro: O boom da extração do ouro e seu impacto na economia, sociedade e cultura de Minas Gerais durante os séculos XVIII e XIX .....	391
3. Inconfidência Mineira: Movimento separatista ocorrido em 1789, liderado por figuras como Tiradentes, em protesto contra os altos impostos e o domínio colonial português .....	394
4. Escravidão: O papel dos escravos na economia e na sociedade de Minas Gerais, desde a mineração até o fim da escravidão em 1888.....	399
5. Cidades históricas: Estudo das cidades históricas de Minas Gerais, como Ouro Preto, Mariana, Tiradentes e Diamantina, e seu patrimônio cultural e arquitetônico.....	403
6. Café e industrialização: A transição econômica de Minas Gerais do ciclo do ouro para a produção de café e sua subsequente industrialização nos séculos XIX e XX.....	407

## ÍNDICE

7. Política do Café com Leite: A influência política de Minas Gerais, em conjunto com São Paulo, no cenário nacional durante a República Velha (1889-1930) .....	411
8. Revolução de 1930: O papel de Minas Gerais na Revolução de 1930, que levou Getúlio Vargas ao poder e encerrou a República Velha .....	414
9. Estado Novo: O período autoritário de Getúlio Vargas (1937-1945) e seu impacto em Minas Gerais, incluindo a implementação de políticas de industrialização .....	417
10. Gerais do Norte e Gerais do Sul: As características econômicas, sociais e culturais distintas das regiões do norte e do sul de Minas Gerais .....	422
11. Inovações tecnológicas: Avanços tecnológicos e industriais em Minas Gerais, como a implantação da Companhia Vale do Rio Doce e a exploração de minério de ferro .....	426
12. Cultura popular: Estudo da cultura popular de Minas Gerais, incluindo culinária, música (como o samba de raiz) e festividades tradicionais .....	431
13. Desenvolvimento econômico: As políticas de desenvolvimento econômico implementadas em Minas Gerais ao longo do século XX e XXI, incluindo a diversificação da economia .....	434
14. APreservação ambiental: Desafios e iniciativas de preservação ambiental em Minas Gerais, especialmente em relação à mineração e à conservação da biodiversidade .....	438
15. Desafios contemporâneos: Questões atuais enfrentadas por Minas Gerais, como desigualdade social, violência urbana, infraestrutura e desenvolvimento sustentável .....	441
16. Hidrelétricas: Impactos socioambientais das hidrelétricas em Minas Gerais, incluindo usinas como a de Três Marias e Furnas .....	445
17. Controle de Cheias: Medidas de prevenção e controle de enchentes em áreas de risco, especialmente em cidades ribeirinhas .....	448
18. Qualidade da Água: Monitoramento da qualidade da água dos rios e mananciais em Minas Gerais, incluindo aspectos de poluição e conservação .....	452
19. Mineração: História da Mineração: Papel da mineração na história e economia de Minas Gerais, desde o período colonial até os dias atuais .....	457
20. Minerais Metálicos: Produção e exportação de minerais metálicos, como ferro, ouro, manganês e nióbio em Minas Gerais .....	462
21. Minerais Não-Metálicos: Exploração e utilização de minerais não-metálicos, como calcário, mármore e quartzito em Minas Gerais .....	466
22. Impactos Ambientais: Avaliação dos impactos ambientais da mineração, incluindo poluição, degradação do solo e riscos para a biodiversidade .....	470
23. Gestão de Rejeitos: Gerenciamento e disposição de rejeitos de mineração, incluindo medidas de segurança e prevenção de desastres .....	475
24. Barragens: Barragens em Minas Gerais: Inventário das barragens existentes, incluindo barragens de contenção de rejeitos e barragens hidrelétricas .....	480
25. Segurança de Barragens: Avaliação da segurança das barragens em Minas Gerais, incluindo monitoramento e prevenção de acidentes .....	484
26. Impactos Socioambientais: Análise dos impactos socioambientais das barragens, incluindo deslocamento de comunidades e alterações nos ecossistemas aquáticos .....	488
27. Gestão de Resíduos: Tratamento e disposição adequada de resíduos sólidos e líquidos associados às barragens em Minas Gerais .....	491
28. Áreas de Risco: Mapeamento de Riscos: Identificação e mapeamento de áreas de risco geológico, como deslizamentos, inundações e movimentos de massa .....	493
29. Vulnerabilidade Socioeconômica: Análise da vulnerabilidade socioeconômica das populações residentes em áreas de risco em Minas Gerais .....	498
30. Prevenção e Mitigação: Estratégias de prevenção, mitigação e resposta a desastres naturais em áreas de risco em Minas Gerais .....	503
31. Ordenamento Territorial: Instrumentos de ordenamento territorial e planejamento urbano para redução dos riscos geológicos em Minas Gerais .....	507
32. Educação e Conscientização: Importância da educação e conscientização pública sobre os riscos geológicos e medidas de segurança em Minas Gerais .....	509

## ÍNDICE

33. Cachoeiras, Grutas e Cavernas: Identificação e análise das cachoeiras, grutas e cavernas mais emblemáticas de Minas Gerais .....	514
34. Grutas e Cavernas: Descrição e estudo das grutas e cavernas existentes em Minas Gerais, como a Gruta da Lapinha e a Gruta Rei do Mato .....	517
35. Ecoturismo: Potencialidades e desafios do ecoturismo em áreas de cachoeiras, grutas e cavernas em Minas Gerais.....	520
36. Conservação e Manejo: Estratégias de conservação e manejo sustentável das áreas de cachoeiras, grutas e cavernas em Minas Gerais .....	523
37. Pesquisa Científica: Importância das pesquisas científicas e estudos geológicos em áreas de cachoeiras, grutas e cavernas para o conhecimento e a preservação do patrimônio natural de Minas Gerais .....	526
38. Lagos e Represas: Lagos Naturais: Identificação e caracterização dos principais lagos naturais em Minas Gerais .....	530
39. Identificação e análise das mesorregiões de Minas Gerais. Demográfico da população, incluindo distribuição por idade, gênero e etnia.....	534
40. Análise da divisão política-administrativa em microrregiões e municípios .....	539
41. Identificação e análise das regiões econômicas, destacando setores industriais e agrícola.....	543
42. Regiões metropolitanas de Minas Gerais, como a Região Metropolitana de Belo Horizonte (RMBH) .....	548
43. Identificação e análise das áreas conurbadas, onde ocorre a fusão de diferentes centros urbanos .....	552
44. Investigação dos padrões e tendências de crescimento populacional .....	558
45. Processo de urbanização, incluindo migração rural-urbana e expansão das áreas urbanas .....	563
46. Indicadores de desenvolvimento socioeconômico nas diferentes regiões. Infraestrutura de transporte, comunicação e energia nas mesorregiões mineiras.....	566
47. Investigação da distribuição de renda e desigualdade social.....	571
48. Peculiaridades da economia em cada mesorregião.....	576
49. Principais setores produtivos, como mineração, agricultura e indústria .....	581
50. História de formação e ocupação das diferentes regiões de Minas Gerais .....	584

## Proteção Civil

1. Perspectivas sobre a Gestão de Riscos e Desastres. Visão de futuro e cenários de riscos no Brasil. Redução de riscos e desastres. Ações integradas e colaboração na gestão de riscos .....	591
---	-----

# LÍNGUA PORTUGUESA

## COMPREENSÃO E INTERPRETAÇÃO DE TEXTOS DE GÊNEROS VARIADOS

### Definição Geral

Embora correlacionados, esses conceitos se distinguem, pois sempre que compreendemos adequadamente um texto e o objetivo de sua mensagem, chegamos à interpretação, que nada mais é do que as conclusões específicas. Exemplificando, sempre que nos é exigida a compreensão de uma questão em uma avaliação, a resposta será localizada no próprio texto, posteriormente, ocorre a interpretação, que é a leitura e a conclusão fundamentada em nossos conhecimentos prévios.

### Compreensão de Textos

Resumidamente, a compreensão textual consiste na análise do que está explícito no texto, ou seja, na identificação da mensagem. É assimilar (uma devida coisa) intelectualmente, fazendo uso da capacidade de entender, atinar, perceber, compreender. Compreender um texto é apreender de forma objetiva a mensagem transmitida por ele. Portanto, a compreensão textual envolve a decodificação da mensagem que é feita pelo leitor. Por exemplo, ao ouvirmos uma notícia, automaticamente compreendemos a mensagem transmitida por ela, assim como o seu propósito comunicativo, que é informar o ouvinte sobre um determinado evento.

### Interpretação de Textos

É o entendimento relacionado ao conteúdo, ou melhor, os resultados aos quais chegamos por meio da associação das ideias e, em razão disso, sobressai ao texto. Resumidamente, interpretar é decodificar o sentido de um texto por indução.

A interpretação de textos compreende a habilidade de se chegar a conclusões específicas após a leitura de algum tipo de texto, seja ele escrito, oral ou visual.

Grande parte da bagagem interpretativa do leitor é resultado da leitura, integrando um conhecimento que foi sendo assimilado ao longo da vida. Dessa forma, a interpretação de texto é subjetiva, podendo ser diferente entre leitores.

### Exemplo de compreensão e interpretação de textos

Para compreender melhor a compreensão e interpretação de textos, analise a questão abaixo, que aborda os dois conceitos em um texto misto (verbal e visual):

FGV > SEDUC/PE > Agente de Apoio ao Desenvolvimento Escolar Especial > 2015

Português > Compreensão e interpretação de textos

A imagem a seguir ilustra uma campanha pela inclusão social.



*“A Constituição garante o direito à educação para todos e a inclusão surge para garantir esse direito também aos alunos com deficiências de toda ordem, permanentes ou temporárias, mais ou menos severas.”*

A partir do fragmento acima, assinale a afirmativa **incorreta**.

- (A) A inclusão social é garantida pela Constituição Federal de 1988.
- (B) As leis que garantem direitos podem ser mais ou menos severas.
- (C) O direito à educação abrange todas as pessoas, deficientes ou não.
- (D) Os deficientes temporários ou permanentes devem ser incluídos socialmente.
- (E) “Educação para todos” inclui também os deficientes.

### Comentário da questão:

Em “A” o texto é sobre direito à educação, incluindo as pessoas com deficiência, ou seja, inclusão de pessoas na sociedade. = afirmativa correta.

Em “B” o complemento “mais ou menos severas” se refere à “deficiências de toda ordem”, não às leis. = afirmativa incorreta.

Em “C” o advérbio “também”, nesse caso, indica a inclusão/adição das pessoas portadoras de deficiência ao direito à educação, além das que não apresentam essas condições. = afirmativa correta.

Em “D” além de mencionar “deficiências de toda ordem”, o texto destaca que podem ser “permanentes ou temporárias”. = afirmativa correta.

Em “E” este é o tema do texto, a inclusão dos deficientes. = afirmativa correta.

Resposta: Logo, a Letra B é a resposta Certa para essa questão, visto que é a única que contém uma afirmativa incorreta sobre o texto.



**IDENTIFICANDO O TEMA DE UM TEXTO**

O tema é a ideia principal do texto. É com base nessa ideia principal que o texto será desenvolvido. Para que você consiga identificar o tema de um texto, é necessário relacionar as diferentes informações de forma a construir o seu sentido global, ou seja, você precisa relacionar as múltiplas partes que compõem um todo significativo, que é o texto.

Em muitas situações, por exemplo, você foi estimulado a ler um texto por sentir-se atraído pela temática resumida no título. Pois o título cumpre uma função importante: antecipar informações sobre o assunto que será tratado no texto.

Em outras situações, você pode ter abandonado a leitura porque achou o título pouco atraente ou, ao contrário, sentiu-se atraído pelo título de um livro ou de um filme, por exemplo. É muito comum as pessoas se interessarem por temáticas diferentes, dependendo do sexo, da idade, escolaridade, profissão, preferências pessoais e experiência de mundo, entre outros fatores.

Mas, sobre que tema você gosta de ler? Esportes, namoro, sexualidade, tecnologia, ciências, jogos, novelas, moda, cuidados com o corpo? Perceba, portanto, que as temáticas são praticamente infinitas e saber reconhecer o tema de um texto é condição essencial para se tornar um leitor hábil. Vamos, então, começar nossos estudos?

Propomos, inicialmente, que você acompanhe um exercício bem simples, que, intuitivamente, todo leitor faz ao ler um texto: reconhecer o seu tema. Vamos ler o texto a seguir?

**CACHORROS**

Os zoólogos acreditam que o cachorro se originou de uma espécie de lobo que vivia na Ásia. Depois os cães se juntaram aos seres humanos e se espalharam por quase todo o mundo. Essa amizade começou há uns 12 mil anos, no tempo em que as pessoas precisavam caçar para se alimentar. Os cachorros perceberam que, se não atacassem os humanos, podiam ficar perto deles e comer a comida que sobrava. Já os homens descobriram que os cachorros podiam ajudar a caçar, a cuidar de rebanhos e a tomar conta da casa, além de serem ótimos companheiros. Um colaborava com o outro e a parceria deu certo.

Ao ler apenas o título “Cachorros”, você deduziu sobre o possível assunto abordado no texto. Embora você imagine que o texto vai falar sobre cães, você ainda não sabia exatamente o que ele falaria sobre cães. Repare que temos várias informações ao longo do texto: a hipótese dos zoólogos sobre a origem dos cães, a associação entre eles e os seres humanos, a disseminação dos cães pelo mundo, as vantagens da convivência entre cães e homens.

As informações que se relacionam com o tema chamamos de subtemas (ou ideias secundárias). Essas informações se integram, ou seja, todas elas caminham no sentido de estabelecer uma unidade de sentido. Portanto, pense: sobre o que exatamente esse texto fala? Qual seu assunto, qual seu tema? Certamente você chegou à conclusão de que o texto fala sobre a relação entre homens e cães. Se foi isso que você pensou, parabéns! Isso significa que você foi capaz de identificar o tema do texto!

Fonte: <https://portuguesrapido.com/tema-ideia-central-e-ideias-secundarias/>

**IDENTIFICAÇÃO DE EFEITOS DE IRONIA OU HUMOR EM TEXTOS VARIADOS****Ironia**

Ironia é o recurso pelo qual o emissor diz o contrário do que está pensando ou sentindo (ou por pudor em relação a si próprio ou com intenção depreciativa e sarcástica em relação a outrem).

A ironia consiste na utilização de determinada palavra ou expressão que, em um outro contexto diferente do usual, ganha um novo sentido, gerando um efeito de humor.

Exemplo:



Na construção de um texto, ela pode aparecer em três modos: ironia verbal, ironia de situação e ironia dramática (ou satírica).

***Ironia verbal***

Ocorre quando se diz algo pretendendo expressar outro significado, normalmente oposto ao sentido literal. A expressão e a intenção são diferentes.

Exemplo: Você foi tão bem na prova! Tirou um zero incrível!

***Ironia de situação***

A intenção e resultado da ação não estão alinhados, ou seja, o resultado é contrário ao que se espera ou que se planeja.



Exemplo: Quando num texto literário uma personagem planeja uma ação, mas os resultados não saem como o esperado. No livro “Memórias Póstumas de Brás Cubas”, de Machado de Assis, a personagem título tem obsessão por ficar conhecida. Ao longo da vida, tenta de muitas maneiras alcançar a notoriedade sem sucesso. Após a morte, a personagem se torna conhecida. A ironia é que planejou ficar famoso antes de morrer e se tornou famoso após a morte.

#### *Ironia dramática (ou satírica)*

A ironia dramática é um efeito de sentido que ocorre nos textos literários quando o leitor, a audiência, tem mais informações do que tem um personagem sobre os eventos da narrativa e sobre intenções de outros personagens. É um recurso usado para aprofundar os significados ocultos em diálogos e ações e que, quando captado pelo leitor, gera um clima de suspense, tragédia ou mesmo comédia, visto que um personagem é posto em situações que geram conflitos e mal-entendidos porque ele mesmo não tem ciência do todo da narrativa.

Exemplo: Em livros com narrador onisciente, que sabe tudo o que se passa na história com todas as personagens, é mais fácil aparecer esse tipo de ironia. A peça como Romeu e Julieta, por exemplo, se inicia com a fala que relata que os protagonistas da história irão morrer em decorrência do seu amor. As personagens agem ao longo da peça esperando conseguir atingir seus objetivos, mas a plateia já sabe que eles não serão bem-sucedidos.

#### **Humor**

Nesse caso, é muito comum a utilização de situações que pareçam cômicas ou surpreendentes para provocar o efeito de humor.

Situações cômicas ou potencialmente humorísticas compartilham da característica do efeito surpresa. O humor reside em ocorrer algo fora do esperado numa situação.

Há diversas situações em que o humor pode aparecer. Há as tirinhas e charges, que aliam texto e imagem para criar efeito cômico; há anedotas ou pequenos contos; e há as crônicas, frequentemente acessadas como forma de gerar o riso.

Os textos com finalidade humorística podem ser divididos em quatro categorias: anedotas, cartuns, tiras e charges.

Exemplo:



#### **ANÁLISE E A INTERPRETAÇÃO DO TEXTO SEGUNDO O GÊNERO EM QUE SE INSCREVE**

Compreender um texto trata da análise e decodificação do que de fato está escrito, seja das frases ou das ideias presentes. Interpretar um texto, está ligado às conclusões que se pode chegar ao conectar as ideias do texto com a realidade. Interpretação trabalha com a subjetividade, com o que se entendeu sobre o texto.

Interpretar um texto permite a compreensão de todo e qualquer texto ou discurso e se amplia no entendimento da sua ideia principal. Compreender relações semânticas é uma competência imprescindível no mercado de trabalho e nos estudos.

Quando não se sabe interpretar corretamente um texto pode-se criar vários problemas, afetando não só o desenvolvimento profissional, mas também o desenvolvimento pessoal.

#### **Busca de sentidos**

Para a busca de sentidos do texto, pode-se retirar do mesmo os **tópicos frasais** presentes em cada parágrafo. Isso auxiliará na apreensão do conteúdo exposto.

Isso porque é ali que se fazem necessários, estabelecem uma relação hierárquica do pensamento defendido, retomando ideias já citadas ou apresentando novos conceitos.

Por fim, concentre-se nas ideias que realmente foram explicitadas pelo autor. Textos argumentativos não costumam conceder espaço para divagações ou hipóteses, supostamente contidas nas entrelinhas. Deve-se ater às ideias do autor, o que não quer dizer que o leitor precise ficar preso na superfície do texto, mas é fundamental que não sejam criadas suposições vagas e inespecíficas.

### Importância da interpretação

A prática da leitura, seja por prazer, para estudar ou para se informar, aprimora o vocabulário e dinamiza o raciocínio e a interpretação. A leitura, além de favorecer o aprendizado de conteúdos específicos, aprimora a escrita.

Uma interpretação de texto assertiva depende de inúmeros fatores. Muitas vezes, apressados, descuidamo-nos dos detalhes presentes em um texto, achamos que apenas uma leitura já se faz suficiente. Interpretar exige paciência e, por isso, sempre releia o texto, pois a segunda leitura pode apresentar aspectos surpreendentes que não foram observados previamente. Para auxiliar na busca de sentidos do texto, pode-se também retirar dele os **tópicos frasais** presentes em cada parágrafo, isso certamente auxiliará na apreensão do conteúdo exposto. Lembre-se de que os parágrafos não estão organizados, pelo menos em um bom texto, de maneira aleatória, se estão no lugar que estão, é porque ali se fazem necessários, estabelecendo uma relação hierárquica do pensamento defendido, retomando ideias já citadas ou apresentando novos conceitos.

Concentre-se nas ideias que de fato foram explicitadas pelo autor: os textos argumentativos não costumam conceder espaço para divagações ou hipóteses, supostamente contidas nas entrelinhas. Devemos nos ater às ideias do autor, isso não quer dizer que você precise ficar preso na superfície do texto, mas é fundamental que não criemos, à revelia do autor, suposições vagas e inespecíficas. Ler com atenção é um exercício que deve ser praticado à exaustão, assim como uma técnica, que fará de nós leitores proficientes.

### Diferença entre compreensão e interpretação

A compreensão de um texto é fazer uma análise objetiva do texto e verificar o que realmente está escrito nele. Já a interpretação imagina o que as ideias do texto têm a ver com a realidade. O leitor tira conclusões subjetivas do texto.

### Gêneros Discursivos

**Romance:** descrição longa de ações e sentimentos de personagens fictícios, podendo ser de comparação com a realidade ou totalmente irreal. A diferença principal entre um romance e uma novela é a extensão do texto, ou seja, o romance é mais longo. No romance nós temos uma história central e várias histórias secundárias.

**Conto:** obra de ficção onde é criado seres e locais totalmente imaginário. Com linguagem linear e curta, envolve poucas personagens, que geralmente se movimentam em torno de uma única ação, dada em um só espaço, eixo temático e conflito. Suas ações encaminham-se diretamente para um desfecho.

**Novela:** muito parecida com o conto e o romance, diferencia-se por sua extensão. Ela fica entre o conto e o romance, e tem a história principal, mas também tem várias histórias secundárias. O tempo na novela é baseada no calendário. O tempo e local são de-

finidos pelas histórias dos personagens. A história (enredo) tem um ritmo mais acelerado do que a do romance por ter um texto mais curto.

**Crônica:** texto que narra o cotidiano das pessoas, situações que nós mesmos já vivemos e normalmente é utilizado a ironia para mostrar um outro lado da mesma história. Na crônica o tempo não é relevante e quando é citado, geralmente são pequenos intervalos como horas ou mesmo minutos.

**Poesia:** apresenta um trabalho voltado para o estudo da linguagem, fazendo-o de maneira particular, refletindo o momento, a vida dos homens através de figuras que possibilitam a criação de imagens.

**Editorial:** texto dissertativo argumentativo onde expressa a opinião do editor através de argumentos e fatos sobre um assunto que está sendo muito comentado (polêmico). Sua intenção é convencer o leitor a concordar com ele.

**Entrevista:** texto expositivo e é marcado pela conversa de um entrevistador e um entrevistado para a obtenção de informações. Tem como principal característica transmitir a opinião de pessoas de destaque sobre algum assunto de interesse.

**Cantiga de roda:** gênero empírico, que na escola se materializa em uma concretude da realidade. A cantiga de roda permite as crianças terem mais sentido em relação a leitura e escrita, ajudando os professores a identificar o nível de alfabetização delas.

**Receita:** texto instrucional e injuntivo que tem como objetivo de informar, aconselhar, ou seja, recomendam dando uma certa liberdade para quem recebe a informação.

### DISTINÇÃO DE FATO E OPINIÃO SOBRE ESSE FATO

#### Fato

O fato é algo que aconteceu ou está acontecendo. A existência do fato pode ser constatada de modo indiscutível. O fato é uma coisa que aconteceu e pode ser comprovado de alguma maneira, através de algum documento, números, vídeo ou registro.

Exemplo de fato:

A mãe foi viajar.

#### Interpretação

É o ato de dar sentido ao fato, de entendê-lo. Interpretamos quando relacionamos fatos, os comparamos, buscamos suas causas, previmos suas consequências.

Entre o fato e sua interpretação há uma relação lógica: se apon-tamos uma causa ou consequência, é necessário que seja plausível. Se comparamos fatos, é preciso que suas semelhanças ou diferenças sejam detectáveis.

Exemplos de interpretação:

A mãe foi viajar porque considerou importante estudar em outro país.

A mãe foi viajar porque se preocupava mais com sua profissão do que com a filha.

# RACIOCÍNIO LÓGICO E MATEMÁTICO

**ESTRUTURA LÓGICA DE RELAÇÕES ARBITRÁRIAS ENTRE PESSOAS, LUGARES, OBJETOS OU EVENTOS FICTÍCIOS; DEDUÇÃO DE NOVAS INFORMAÇÕES DAS RELAÇÕES FORNECIDAS E AVALIAÇÃO DAS CONDIÇÕES USADAS PARA ESTABELECEER A ESTRUTURA DAQUELAS RELAÇÕES. FORMAÇÃO DE CONCEITOS, DISCRIMINAÇÃO DE ELEMENTOS**

A habilidade de discernir e construir relações lógicas entre entidades diversas é uma competência fundamental no pensamento analítico. Ela permite que um indivíduo percorra informações e estabeleça conexões significativas, mesmo quando os elementos envolvidos são abstratos ou hipotéticos. Ao explorar este domínio, desenvolve-se a capacidade de extrair conclusões válidas e verificar a solidez das premissas subjacentes. Tal habilidade é crucial para a resolução de problemas complexos e para a tomada de decisões informadas em uma variedade de contextos.

Agora, veremos os conteúdos necessários para aprimorar essa habilidade:

## ESTRUTURAS LÓGICAS

Antes de tudo, é essencial compreender o conceito de proposições. Uma proposição é definida como uma sentença declarativa à qual podemos atribuir um único valor lógico: verdadeiro ou falso, nunca ambos. Em outras palavras, trata-se de uma sentença que pode ser considerada fechada.

Existem diferentes tipos de proposições, sendo as principais:

– **Sentenças abertas:** são sentenças para as quais não é possível atribuir um valor lógico verdadeiro ou falso, e, portanto, não são consideradas frases lógicas.

Exemplos incluem:

**Frases interrogativas:** “Quando será a prova?”, “Estudou ontem?”, “Fez sol ontem?”.

**Frases exclamativas:** “Gol!”, “Que maravilhosos!”.

**Frases imperativas:** “Estude e leia com atenção.”, “Desligue a televisão.”.

**Frases sem sentido lógico (expressões vagas, paradoxais, ambíguas, etc.):** “Esta frase é falsa.” (expressão paradoxal), “O cachorro do meu vizinho morreu.” (expressão ambígua), “ $2 + 5 + 1$ ”.

– **Sentença fechada:** Uma sentença lógica é aquela que admite um ÚNICO valor lógico, seja ele verdadeiro ou falso.

## Proposições simples e compostas

Proposições simples, também conhecidas como atômicas, são aquelas que NÃO contêm nenhuma outra proposição como parte integrante de si mesma. Elas são designadas pelas letras latinas minúsculas  $p$ ,  $q$ ,  $r$ ,  $s$ ,..., sendo chamadas de letras proposicionais.

Por outro lado, proposições compostas, também conhecidas como moleculares ou estruturas lógicas, são formadas pela combinação de duas ou mais proposições simples. Elas são designadas pelas letras latinas maiúsculas  $P$ ,  $Q$ ,  $R$ ,  $S$ ,..., também chamadas de letras proposicionais.

É importante ressaltar que TODAS as proposições compostas são formadas por duas ou mais proposições simples.

## Proposições Compostas – Conectivos

As proposições compostas são constituídas por proposições simples conectadas por conectivos, os quais determinam seu valor lógico. Isso pode ser observado na tabela a seguir:

Operação	Conectivo	Estrutura Lógica	Tabela verdade						
Negação	$\sim$	Não $p$	<table border="1"><tr><td><math>p</math></td><td><math>\sim p</math></td></tr><tr><td>V</td><td>F</td></tr><tr><td>F</td><td>V</td></tr></table>	$p$	$\sim p$	V	F	F	V
$p$	$\sim p$								
V	F								
F	V								

Conjunção	$\wedge$	$p \text{ e } q$	<table border="1"> <thead> <tr> <th>p</th> <th>q</th> <th><math>p \wedge q</math></th> </tr> </thead> <tbody> <tr> <td>V</td> <td>V</td> <td>V</td> </tr> <tr> <td>V</td> <td>F</td> <td>F</td> </tr> <tr> <td>F</td> <td>V</td> <td>F</td> </tr> <tr> <td>F</td> <td>F</td> <td>F</td> </tr> </tbody> </table>	p	q	$p \wedge q$	V	V	V	V	F	F	F	V	F	F	F	F
p	q	$p \wedge q$																
V	V	V																
V	F	F																
F	V	F																
F	F	F																
Disjunção Inclusiva	$\vee$	$p \text{ ou } q$	<table border="1"> <thead> <tr> <th>p</th> <th>q</th> <th><math>p \vee q</math></th> </tr> </thead> <tbody> <tr> <td>V</td> <td>V</td> <td>V</td> </tr> <tr> <td>V</td> <td>F</td> <td>V</td> </tr> <tr> <td>F</td> <td>V</td> <td>V</td> </tr> <tr> <td>F</td> <td>F</td> <td>F</td> </tr> </tbody> </table>	p	q	$p \vee q$	V	V	V	V	F	V	F	V	V	F	F	F
p	q	$p \vee q$																
V	V	V																
V	F	V																
F	V	V																
F	F	F																
Disjunção Exclusiva	$\underline{\vee}$	<b>Ou</b> $p \text{ ou } q$	<table border="1"> <thead> <tr> <th>p</th> <th>q</th> <th><math>p \underline{\vee} q</math></th> </tr> </thead> <tbody> <tr> <td>V</td> <td>V</td> <td>F</td> </tr> <tr> <td>V</td> <td>F</td> <td>V</td> </tr> <tr> <td>F</td> <td>V</td> <td>V</td> </tr> <tr> <td>F</td> <td>F</td> <td>F</td> </tr> </tbody> </table>	p	q	$p \underline{\vee} q$	V	V	F	V	F	V	F	V	V	F	F	F
p	q	$p \underline{\vee} q$																
V	V	F																
V	F	V																
F	V	V																
F	F	F																
Condicional	$\rightarrow$	<b>Se</b> $p$ <b>então</b> $q$	<table border="1"> <thead> <tr> <th>p</th> <th>q</th> <th><math>p \rightarrow q</math></th> </tr> </thead> <tbody> <tr> <td>V</td> <td>V</td> <td>V</td> </tr> <tr> <td>V</td> <td>F</td> <td>F</td> </tr> <tr> <td>F</td> <td>V</td> <td>V</td> </tr> <tr> <td>F</td> <td>F</td> <td>V</td> </tr> </tbody> </table>	p	q	$p \rightarrow q$	V	V	V	V	F	F	F	V	V	F	F	V
p	q	$p \rightarrow q$																
V	V	V																
V	F	F																
F	V	V																
F	F	V																
Bicondicional	$\leftrightarrow$	<b>p se e somente se</b> $q$	<table border="1"> <thead> <tr> <th>p</th> <th>q</th> <th><math>p \leftrightarrow q</math></th> </tr> </thead> <tbody> <tr> <td>V</td> <td>V</td> <td>V</td> </tr> <tr> <td>V</td> <td>F</td> <td>F</td> </tr> <tr> <td>F</td> <td>V</td> <td>F</td> </tr> <tr> <td>F</td> <td>F</td> <td>V</td> </tr> </tbody> </table>	p	q	$p \leftrightarrow q$	V	V	V	V	F	F	F	V	F	F	F	V
p	q	$p \leftrightarrow q$																
V	V	V																
V	F	F																
F	V	F																
F	F	V																

Em resumo, a tabela verdade das proposições simplifica a resolução de várias questões.

P	Q	$P \wedge Q$	$P \vee Q$	$P \underline{\vee} Q$	$P \rightarrow Q$	$P \leftrightarrow Q$
V	V	V	V	F	V	V
V	F	F	V	V	F	F
F	V	F	V	V	V	F
F	F	F	F	F	V	V

### IMPLICAÇÃO LÓGICA

A proposição  $P(p,q,r,\dots)$  implica logicamente a proposição  $Q(p,q,r,\dots)$  quando  $Q$  é verdadeira todas as vezes que  $P$  é verdadeira. Representamos a implicação com o símbolo " $\Rightarrow$ ", simbolicamente temos:

$$P(p,q,r,\dots) \Rightarrow Q(p,q,r,\dots).$$

**ATENÇÃO:** Os símbolos " $\rightarrow$ " e " $\Rightarrow$ " são completamente distintos. O primeiro (" $\rightarrow$ ") representa a condicional, que é um conectivo. O segundo (" $\Rightarrow$ ") representa a relação de implicação lógica que pode ou não existir entre duas proposições.

Exemplo:

p	q	p ∧ q	p ∨ q	p ↔ q
V	V	V	V	V
V	F	F	V	F
F	V	F	V	F
F	F	F	F	V

Obtém-se:

$$p \wedge q \Rightarrow p \vee q$$

$$p \wedge q \Rightarrow p \leftrightarrow q$$

Observe:

- Toda proposição implica uma Tautologia:

p	p ∨ ~p
V	V
F	V

$$p \Rightarrow p \vee \sim p$$

- Somente uma contradição implica uma contradição:

p	~p	p ∧ ~p	p ∨ ~p → p ∧ ~p
V	F	F	F
F	V	F	F

$$p \wedge \sim p \Rightarrow p \vee \sim p \rightarrow p \wedge \sim p$$

Propriedades

• Reflexiva:

$$- P(p, q, r, \dots) \Rightarrow P(p, q, r, \dots)$$

- Uma proposição complexa implica ela mesma.

• Transitiva:

$$- \text{Se } P(p, q, r, \dots) \Rightarrow Q(p, q, r, \dots) \text{ e}$$

$$Q(p, q, r, \dots) \Rightarrow R(p, q, r, \dots), \text{ então}$$

$$P(p, q, r, \dots) \Rightarrow R(p, q, r, \dots)$$

$$- \text{Se } P \Rightarrow Q \text{ e } Q \Rightarrow R, \text{ então } P \Rightarrow R$$

Regras de Inferência

• **Inferência** é o ato ou processo de derivar conclusões lógicas de proposições conhecidas ou decididamente verdadeiras. Em outras palavras: é a obtenção de novas proposições a partir de proposições verdadeiras já existentes.

Regras de Inferência obtidas da implicação lógica

- Adição:

$$p \Rightarrow p \vee q \quad \text{e} \quad q \Rightarrow p \vee q$$

- Simplificação:

$$p \wedge q \Rightarrow q \quad \text{e} \quad p \wedge q \Rightarrow p.$$

p	q	p ∧ q	p ∨ q	p ↔ q
V	V	V	V	V
V	F	F	V	F
F	V	F	V	F
F	F	F	F	V

• Silogismo Disjuntivo

$$(p \vee q) \wedge \sim p \Rightarrow q$$

$$(p \vee q) \wedge \sim q \Rightarrow p$$

(p ∨ q), ~p	(p ∨ q), ~q
q	p

p	q	p ∨ q	~p	(p ∨ q) ∨ ~p
V	V	V	F	F
V	F	V	F	F
F	V	V	V	V
F	F	F	V	F

• Modus Ponens

$$(p \rightarrow q) \wedge p \Rightarrow q$$

(p → q), p
q

p	q	p → q	(p → q) ∧ p
V	V	V	V
V	F	F	F
F	V	V	F
F	F	V	F

• Modus Tollens

$$(p \rightarrow q) \wedge \sim q \Rightarrow \sim p$$

(p → q), ~q
~p

p	q	p → q	~q	(p → q) ∧ ~q	~p
V	V	V	F	F	F
V	F	F	V	F	F
F	V	V	F	F	V
F	F	V	V	V	V

Tautologias e Implicação Lógica

• Teorema

$$P(p, q, r, \dots) \Rightarrow Q(p, q, r, \dots) \text{ se e somente se } P(p, q, r, \dots) \rightarrow Q(p, q, r, \dots)$$

p	q	(p → q) ∧ p	((p → q) ∧ p) → q
V	V	V	V
V	F	F	V
F	V	F	V
F	F	F	V

$$(p \rightarrow q) \wedge p \Rightarrow q \text{ e } ((p \rightarrow q) \wedge p) \rightarrow q$$

Observe que:

→ indica uma operação lógica entre as proposições. Ex.: das proposições p e q, dá-se a nova proposição p → q.

⇒ indica uma relação. Ex.: estabelece que a condicional P → Q é tautológica.

**Inferências**

• **Regra do Silogismo Hipotético**

$$(p \rightarrow q) \wedge (q \rightarrow r) \Rightarrow p \rightarrow r$$

$p \rightarrow q, q \rightarrow r$
$p \rightarrow r$

**Princípio da inconsistência**

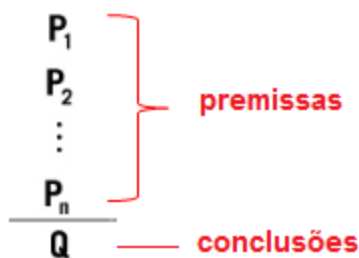
– Como “ $p \wedge \sim p \rightarrow q$ ” é tautológica, subsiste a implicação lógica  $p \wedge \sim p \Rightarrow q$

– Assim, de uma contradição  $p \wedge \sim p$  se deduz qualquer proposição  $q$ .

A proposição “ $(p \leftrightarrow q) \wedge p$ ” implica a proposição “ $q$ ”, pois a condicional “ $(p \leftrightarrow q) \wedge p \rightarrow q$ ” é tautológica.

**LÓGICA DE ARGUMENTAÇÃO**

Chama-se **argumento** a afirmação de que um grupo de proposições iniciais redundam em outra proposição final, que será consequência das primeiras. Ou seja, argumento é a relação que associa um conjunto de proposições  $P_1, P_2, \dots, P_n$ , chamadas premissas do argumento, a uma proposição  $Q$ , chamada de conclusão do argumento.



**Exemplo:**

P1: Todos os cientistas são loucos.

P2: Martiniano é louco.

Q: Martiniano é um cientista.

O exemplo dado pode ser chamado de **Silogismo** (argumento formado por duas premissas e a conclusão).

A respeito dos argumentos lógicos, estamos interessados em verificar se eles são válidos ou inválidos! Então, passemos a entender o que significa um argumento válido e um argumento inválido.

**Argumentos Válidos**

Dizemos que um argumento é válido (ou ainda legítimo ou bem construído), quando a sua conclusão é uma consequência obrigatória do seu conjunto de premissas.

**Exemplo:**

O silogismo...

P1: Todos os homens são pássaros.

P2: Nenhum pássaro é animal.

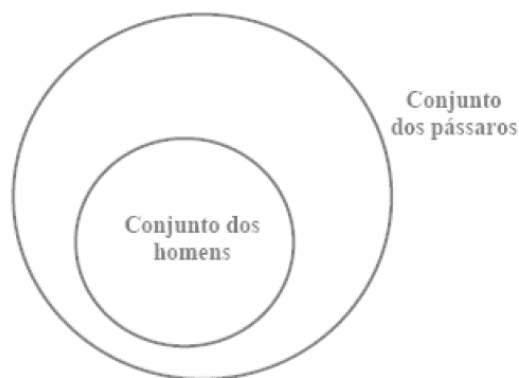
Q: Portanto, nenhum homem é animal.

... está perfeitamente bem construído, sendo, portanto, um argumento válido, muito embora a veracidade das premissas e da conclusão sejam totalmente questionáveis.

**ATENÇÃO: O que vale é a CONSTRUÇÃO, E NÃO O SEU CONTEÚDO! Se a construção está perfeita, então o argumento é válido, independentemente do conteúdo das premissas ou da conclusão!**

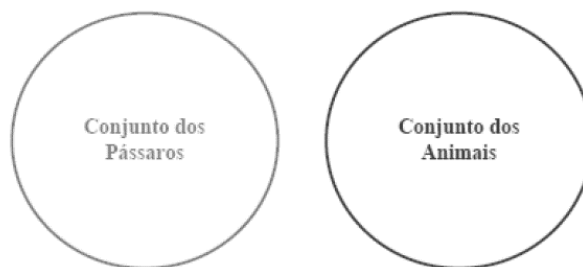
• **Como saber se um determinado argumento é mesmo válido?**

Para se comprovar a validade de um argumento é utilizando diagramas de conjuntos (diagramas de Venn). Trata-se de um método muito útil e que será usado com frequência em questões que pedem a verificação da validade de um argumento. Vejamos como funciona, usando o exemplo acima. Quando se afirma, na premissa P1, que “todos os homens são pássaros”, poderemos representar essa frase da seguinte maneira:



Observem que todos os elementos do conjunto menor (homens) estão incluídos, ou seja, pertencem ao conjunto maior (dos pássaros). E será sempre essa a representação gráfica da frase “Todo A é B”. Dois círculos, um dentro do outro, estando o círculo menor a representar o grupo de quem se segue à palavra TODO.

Na frase: “Nenhum pássaro é animal”. Observemos que a palavra-chave desta sentença é NENHUM. E a ideia que ela exprime é de uma total dissociação entre os dois conjuntos.



Será sempre assim a representação gráfica de uma sentença “Nenhum A é B”: dois conjuntos separados, sem nenhum ponto em comum.



# NOÇÕES DE DIREITOS HUMANOS E LEGISLAÇÃO

## DEFINIÇÃO E CONCEITO DE DIREITOS HUMANOS; HISTÓRIA DOS DIREITOS HUMANOS

Os direitos humanos são um conjunto de princípios e normas que visam garantir a dignidade, a liberdade e a igualdade de todos os seres humanos. Este texto abordará o conceito, o surgimento, a evolução histórica, a classificação e as características dos direitos humanos.

### — Conceito

Direitos humanos são os direitos inerentes a todos os seres humanos, independentemente de raça, sexo, nacionalidade, etnia, idioma, religião ou qualquer outra condição. Eles são universais, inalienáveis e indivisíveis.

Os direitos humanos são direitos inerentes a todos os seres humanos, independentemente de raça, sexo, nacionalidade, etnia, idioma, religião ou qualquer outra condição. Estes direitos são interdependentes, inter-relacionados e indivisíveis, abrangendo direitos civis, políticos, sociais, econômicos e culturais. A ideia central é que todas as pessoas têm direitos simplesmente por serem humanas, e esses direitos são protegidos como uma expressão legal e ética de respeito pela dignidade humana.

### Terminologia

A terminologia em direitos humanos pode variar, mas os conceitos fundamentais permanecem consistentes. “Direitos humanos” refere-se aos direitos inalienáveis de todos os indivíduos. Termos como “liberdades fundamentais” destacam a liberdade essencial do indivíduo frente ao Estado. “Direitos civis” focam nos direitos legais e políticos, enquanto “direitos econômicos, sociais e culturais” abrangem aspectos como educação, saúde e cultura.

### Estrutura Normativa

A estrutura normativa dos direitos humanos é formada por um conjunto de tratados internacionais, declarações, leis e jurisprudências que definem e regulam esses direitos. Esses documentos incluem a Declaração Universal dos Direitos Humanos de 1948, Pactos Internacionais sobre Direitos Civis e Políticos e sobre Direitos Econômicos, Sociais e Culturais, e convenções sobre temas específicos como tortura e discriminação racial. Estes instrumentos formam uma estrutura legal global que orienta os países na implementação dos direitos humanos.

### Fundamento

O fundamento dos direitos humanos está na dignidade inerente a cada ser humano. Esta noção é o alicerce ético e filosófico que justifica a existência e a universalidade dos direitos humanos, indicando que todos têm direitos pelo simples fato de serem

humanos. Historicamente, esse conceito foi influenciado por várias tradições jurídicas e filosóficas, incluindo o iluminismo europeu e movimentos sociais ao longo dos séculos.

### Classificação

#### *Teoria das gerações dos direitos*

**1ª geração ou dimensão: direitos civis e políticos:** direito à vida, à liberdade, à propriedade, à segurança e à igualdade, voltados à tutela das liberdades públicas. Expressam poderes de agir, reconhecidos e protegidos pela ordem jurídica a todos os seres humanos, independentemente da ingerência do estado, correspondendo ao status negativo (*negativus* ou *libertatis*) da Teoria de Jellinek, em que ao indivíduo é reconhecida uma esfera individual de liberdade imune à intervenção estatal;

**2ª geração ou dimensão: direitos sociais, econômicos e culturais:** direitos de cunho positivo, que exigem prestações positivas do Estado para a realização da justiça social e do bem-estar social, além das liberdades sociais: liberdade de sindicalização, direito de greve e direitos trabalhistas. São pretensões do indivíduo ou do grupo ante o Estado, exigindo a sua intervenção para atendimento das necessidades do indivíduo, correspondendo ao status positivo (*positivus* ou *civitatis*) da Teoria de Jellinek: ao indivíduo é possível exigir do Estado determinadas prestações positivas;

**3ª geração ou dimensão: direitos de solidariedade ou de fraternidade:** direito ao meio-ambiente ecologicamente equilibrado, à segurança, à paz, à solidariedade universal, ao desenvolvimento, à comunicação e à autodeterminação dos povos. Não têm por finalidade a liberdade ou igualdade individual, mas preservar a própria existência do grupo. Destinam-se à proteção do homem em coletividade social, sendo de titularidade difusa ou coletiva;

**4ª geração ou dimensão: direitos de globalização e universalização:** direito à democracia direta, ao pluralismo, à informação e os direitos relacionados à biotecnologia. Constituem a base de legitimação de uma possível globalização política e concretização da sociedade universal e aberta do futuro.

José Adércio Leite Sampaio, com reservas no sentido de que, em função do multiplicado mundo das necessidades, encontramos as quatro gerações, de alguma forma, presentes, e atentos a uma mescla de tempo de surgimento com a estrutura dos direitos, admite a classificação dos direitos fundamentais em gerações: a dos direitos civis e políticos – respondem a necessidades de liberdade e participação máximas com igualdade e solidariedade mínimas, projetadas em direitos mais nacionais que internacionais; a dos direitos sociais, econômicos e culturais, como projeções de igualdade máxima, participação, liberdade e solidariedade mínimas, promovidas tanto no plano interno quanto internacional; a dos direitos de fraternidade pressupõem máximas solidariedade, igualdade, liberdade e participação. São os direitos de síntese: paz, desenvolvimen-



to, meio ambiente ecologicamente equilibrado, biodireitos, direitos virtuais e comunicacionais, as minorias, a mulher, a criança, o idoso e os portadores de necessidades especiais.

**5ª geração ou dimensão:** direito à paz. Trata-se de concepção intelectual defendida por Paulo Bonavides, após os atentados de 11 de setembro. Há quem defenda, no entanto que essa dimensão dos direitos humanos se referiria aos direitos virtuais, cibernéticos etc.

#### Especificidades

Cada categoria de direitos tem suas especificidades. Os direitos civis e políticos exigem principalmente a abstenção do Estado (não interferência), enquanto os direitos econômicos, sociais e culturais frequentemente requerem ação positiva do Estado (provisão). Os direitos de terceira geração, sendo coletivos, focam na cooperação internacional e na responsabilidade compartilhada. A especificidade também se manifesta na forma como os direitos são implementados e garantidos, variando conforme o contexto cultural, social e político de cada país.

A Teoria Geral dos Direitos Humanos oferece um entendimento abrangente e profundo sobre os direitos inalienáveis de todos os seres humanos. Ela engloba desde o conceito fundamental, que enfatiza a dignidade humana universal, até as complexidades da estrutura normativa global e as especificidades de diferentes categorias de direitos. Ao compreender estas facetas - o conceito, terminologia, estrutura normativa, fundamentos, classificação e especificidades - obtemos uma visão holística que destaca a importância dos direitos humanos na promoção de uma sociedade mais justa, igualitária e respeitosa. É uma área de estudo essencial, refletindo os valores e desafios do mundo contemporâneo.

#### — Surgimento e Evolução Histórica

##### Antiguidade e Idade Média

Embora o conceito moderno de direitos humanos seja relativamente recente, ideias semelhantes podem ser rastreadas até as filosofias antigas e as leis religiosas.

##### Iluminismo

O Iluminismo europeu forneceu o terreno fértil para o desenvolvimento do conceito de direitos humanos, com filósofos como John Locke e Voltaire defendendo princípios de liberdade e igualdade.

##### Declaração Universal dos Direitos Humanos

Adotada pela Assembleia Geral das Nações Unidas em 1948, esta declaração marcou um momento crucial na história dos direitos humanos, estabelecendo um padrão global de direitos que todos os seres humanos deveriam desfrutar.

#### — Classificação

##### Direitos Civis e Políticos

Esses direitos incluem liberdade de expressão, direito a um julgamento justo e direitos de voto. Eles são frequentemente considerados os “primeiros” direitos humanos.

##### Direitos Econômicos, Sociais e Culturais

Esses direitos abrangem questões como educação, saúde e bem-estar social. Eles são por vezes considerados “segundos” direitos humanos, embora essa classificação seja cada vez mais contestada.

#### — Características

##### Universalidade

Os direitos humanos são universais, aplicando-se a todos os seres humanos, independentemente de qualquer característica individual.

##### Inalienabilidade

Esses direitos não podem ser retirados ou renunciados, exceto em circunstâncias específicas e de acordo com o devido processo legal.

##### Indivisibilidade

Os direitos humanos são indivisíveis e interdependentes, o que significa que a negação de um direito afeta o gozo de outros.

Os direitos humanos são um pilar fundamental para a construção de sociedades justas e igualitárias. Eles têm suas raízes em diferentes tradições filosóficas e culturais, mas encontraram expressão universal na Declaração Universal dos Direitos Humanos. Compreender seu conceito, origem, evolução e características é essencial para qualquer discussão séria sobre justiça social e dignidade humana.

#### PACTO INTERNACIONAL DOS DIREITOS CIVIS E POLÍTICOS (PIDCP)

##### Pacto Internacional sobre Direitos Civis e Políticos (1966)

O Pacto reconhece o direito à vida; a não ser submetido à tortura ou penas ou tratamentos cruéis, desumanos ou degradantes, à escravidão e ao tráfico de escravos; o direito à liberdade e segurança pessoal; à livre circulação; à igualdade perante tribunais e cortes de justiça; à liberdade de pensamento, de consciência e de religião e de expressão, entre outros.

Os direitos civis e políticos em espécie são, portanto, inerentes à vida, à liberdade, à igualdade, à propriedade e à segurança pessoal, tal como por aspectos de proteção da pessoa humana em situações de conflito com a lei.

A vida humana é o centro gravitacional no qual orbitam todos os direitos da pessoa humana, possuindo reflexos jurídicos, políticos, econômicos, morais e religiosos. Daí existir uma dificuldade em conceituar o vocábulo vida. Logo, tudo aquilo que uma pessoa possui deixa de ter valor ou sentido se ela perde a vida.

O direito à vida “abrange tanto o direito de não ser morto, privado da vida, portanto, direito de continuar vivo, como também o direito de ter uma vida digna. A vida é o bem principal de qualquer pessoa, é o primeiro valor moral de todos os seres humanos. Trata-se de um direito que pode ser visto sob quatro aspectos: direito de nascer; direito de permanecer vivo; direito de ter uma vida digna quanto à subsistência e, direito de não ser privado da vida através da pena de morte.

O direito à liberdade é posto como consectário do direito à vida, pois ela depende da liberdade para o seu desenvolvimento intelectual e moral, valor inerente à dignidade do ser, uma vez que decorre da inteligência e da vontade.

O direito à segurança pessoal, por sua vez, é o direito de viver sem medo, protegido pela solidariedade e livre de agressões, logo, é uma maneira também de se garantir o próprio direito à vida e à dignidade humana.

## PACTO INTERNACIONAL SOBRE OS DIREITOS CIVIS E POLÍTICOS (PIDCP -1966)

### PREÂMBULO

Os Estados Partes do presente Pacto,

Considerando que, em conformidade com os princípios proclamados na Carta das Nações Unidas, o reconhecimento da dignidade inerente a todos os membros da família humana e de seus direitos iguais e inalienáveis constitui o fundamento da liberdade, da justiça e da paz no mundo,

Reconhecendo que esses direitos decorrem da dignidade inerente à pessoa humana,

Reconhecendo que, em conformidade com a Declaração Universal dos Direitos do Homem, o ideal do ser humano livre, no gozo das liberdades civis e políticas e liberto do temor e da miséria, não pode ser realizado a menos que se criem as condições que permitam a cada um gozar de seus direitos civis e políticos, assim como de seus direitos econômicos, sociais e culturais,

Considerando que a Carta das Nações Unidas impõe aos Estados a obrigação de promover o respeito universal e efetivo dos direitos e das liberdades do homem,

Compreendendo que o indivíduo, por ter deveres para com seus semelhantes e para com a coletividade a que pertence, tem a obrigação de lutar pela promoção e observância dos direitos reconhecidos no presente Pacto,

Acordam o seguinte:

### PARTE I

#### ARTIGO 1

1. Todos os povos têm direito à autodeterminação. Em virtude desse direito, determinam livremente seu estatuto político e asseguram livremente seu desenvolvimento econômico, social e cultural.

2. Para a consecução de seus objetivos, todos os povos podem dispor livremente de suas riquezas e de seus recursos naturais, sem prejuízo das obrigações decorrentes da cooperação econômica internacional, baseada no princípio do proveito mútuo, e do Direito Internacional. Em caso algum, poderá um povo ser privado de seus meios de subsistência.

3. Os Estados Partes do presente Pacto, inclusive aqueles que tenham a responsabilidade de administrar territórios não-autônomos e territórios sob tutela, deverão promover o exercício do direito à autodeterminação e respeitar esse direito, em conformidade com as disposições da Carta das Nações Unidas.

### PARTE II

#### ARTIGO 2

1. Os Estados Partes do presente Pacto comprometem-se a respeitar e a garantir a todos os indivíduos que se achem em seu território e que estejam sujeitos a sua jurisdição os direitos reco-

nhecidos no presente Pacto, sem discriminação alguma por motivo de raça, cor, sexo, língua, religião, opinião política ou de outra natureza, origem nacional ou social, situação econômica, nascimento ou qualquer outra condição.

2. Na ausência de medidas legislativas ou de outra natureza destinadas a tornar efetivos os direitos reconhecidos no presente Pacto, os Estados Partes do presente Pacto comprometem-se a tomar as providências necessárias com vistas a adotá-las, levando em consideração seus respectivos procedimentos constitucionais e as disposições do presente Pacto.

3. Os Estados Partes do presente Pacto comprometem-se a:

a) Garantir que toda pessoa, cujos direitos e liberdades reconhecidos no presente Pacto tenham sido violados, possa dispor de um recurso efetivo, mesmo que a violência tenha sido perpetrada por pessoas que agiam no exercício de funções oficiais;

b) Garantir que toda pessoa que interpuser tal recurso terá seu direito determinado pela competente autoridade judicial, administrativa ou legislativa ou por qualquer outra autoridade competente prevista no ordenamento jurídico do Estado em questão; e a desenvolver as possibilidades de recurso judicial;

c) Garantir o cumprimento, pelas autoridades competentes, de qualquer decisão que julgar procedente tal recurso.

#### ARTIGO 3

Os Estados Partes do presente Pacto comprometem-se a assegurar a homens e mulheres igualdade no gozo de todos os direitos civis e políticos enunciados no presente Pacto.

#### ARTIGO 4

1. Quando situações excepcionais ameacem a existência da nação e sejam proclamadas oficialmente, os Estados Partes do presente Pacto podem adotar, na estrita medida exigida pela situação, medidas que suspendam as obrigações decorrentes do presente Pacto, desde que tais medidas não sejam incompatíveis com as demais obrigações que lhes sejam impostas pelo Direito Internacional e não acarretem discriminação alguma apenas por motivo de raça, cor, sexo, língua, religião ou origem social.

2. A disposição precedente não autoriza qualquer suspensão dos artigos 6, 7, 8 (parágrafos 1 e 2), 11, 15, 16, e 18.

3. Os Estados Partes do presente Pacto que fizerem uso do direito de suspensão devem comunicar imediatamente aos outros Estados Partes do presente Pacto, por intermédio do Secretário-Geral da Organização das Nações Unidas, as disposições que tenham suspenso, bem como os motivos de tal suspensão. Os Estados partes deverão fazer uma nova comunicação, igualmente por intermédio do Secretário-Geral da Organização das Nações Unidas, na data em que terminar tal suspensão.

#### ARTIGO 5

1. Nenhuma disposição do presente Pacto poderá ser interpretada no sentido de reconhecer a um Estado, grupo ou indivíduo qualquer direito de dedicar-se a quaisquer atividades ou praticar quaisquer atos que tenham por objetivo destruir os direitos ou liberdades reconhecidos no presente Pacto ou impor-lhe limitações mais amplas do que aquelas nele previstas.

2. Não se admitirá qualquer restrição ou suspensão dos direitos humanos fundamentais reconhecidos ou vigentes em qualquer Estado Parte do presente Pacto em virtude de leis, convenções, regulamentos ou costumes, sob pretexto de que o presente Pacto não os reconheça ou os reconheça em menor grau.

**PARTE III**

**ARTIGO 6**

1. O direito à vida é inerente à pessoa humana. Este direito deverá ser protegido pela lei. Ninguém poderá ser arbitrariamente privado de sua vida.

2. Nos países em que a pena de morte não tenha sido abolida, esta poderá ser imposta apenas nos casos de crimes mais graves, em conformidade com legislação vigente na época em que o crime foi cometido e que não esteja em conflito com as disposições do presente Pacto, nem com a Convenção sobre a Prevenção e a Punição do Crime de Genocídio. Poder-se-á aplicar essa pena apenas em decorrência de uma sentença transitada em julgado e proferida por tribunal competente.

3. Quando a privação da vida constituir crime de genocídio, entende-se que nenhuma disposição do presente artigo autorizará qualquer Estado Parte do presente Pacto a eximir-se, de modo algum, do cumprimento de qualquer das obrigações que tenham assumido em virtude das disposições da Convenção sobre a Prevenção e a Punição do Crime de Genocídio.

4. Qualquer condenado à morte terá o direito de pedir indulto ou comutação da pena. A anistia, o indulto ou a comutação da pena poderão ser concedidos em todos os casos.

5. A pena de morte não deverá ser imposta em casos de crimes cometidos por pessoas menores de 18 anos, nem aplicada a mulheres em estado de gravidez.

6. Não se poderá invocar disposição alguma do presente artigo para retardar ou impedir a abolição da pena de morte por um Estado Parte do presente Pacto.

**ARTIGO 7**

Ninguém poderá ser submetido à tortura, nem a penas ou tratamento cruéis, desumanos ou degradantes. Será proibido, sobretudo, submeter uma pessoa, sem seu livre consentimento, a experiências médicas ou científicas.

**ARTIGO 8**

1. Ninguém poderá ser submetido à escravidão; a escravidão e o tráfico de escravos, em todas as suas formas, ficam proibidos.

2. Ninguém poderá ser submetido à servidão.

3. a) Ninguém poderá ser obrigado a executar trabalhos forçados ou obrigatórios;

b) A alínea a) do presente parágrafo não poderá ser interpretada no sentido de proibir, nos países em que certos crimes sejam punidos com prisão e trabalhos forçados, o cumprimento de uma pena de trabalhos forçados, imposta por um tribunal competente;

c) Para os efeitos do presente parágrafo, não serão considerados “trabalhos forçados ou obrigatórios”:

i) qualquer trabalho ou serviço, não previsto na alínea b), normalmente exigido de um indivíduo que tenha sido encarcerado em cumprimento de decisão judicial ou que, tendo sido objeto de tal decisão, ache-se em liberdade condicional;

ii) qualquer serviço de caráter militar e, nos países em que se admite a isenção por motivo de consciência, qualquer serviço nacional que a lei venha a exigir daqueles que se oponham ao serviço militar por motivo de consciência;

iii) qualquer serviço exigido em casos de emergência ou de calamidade que ameacem o bem-estar da comunidade;

iv) qualquer trabalho ou serviço que faça parte das obrigações cívicas normais.

**ARTIGO 9**

1. Toda pessoa tem direito à liberdade e à segurança pessoais. Ninguém poderá ser preso ou encarcerado arbitrariamente. Ninguém poderá ser privado de sua liberdade, salvo pelos motivos previstos em lei e em conformidade com os procedimentos nela estabelecidos.

2. Qualquer pessoa, ao ser presa, deverá ser informada das razões da prisão e notificada, sem demora, das acusações formuladas contra ela.

3. Qualquer pessoa presa ou encarcerada em virtude de infração penal deverá ser conduzida, sem demora, à presença do juiz ou de outra autoridade habilitada por lei a exercer funções judiciais e terá o direito de ser julgada em prazo razoável ou de ser posta em liberdade. A prisão preventiva de pessoas que aguardam julgamento não deverá constituir a regra geral, mas a soltura poderá estar condicionada a garantias que assegurem o comparecimento da pessoa em questão à audiência, a todos os atos do processo e, se necessário for, para a execução da sentença.

4. Qualquer pessoa que seja privada de sua liberdade por prisão ou encarceramento terá o direito de recorrer a um tribunal para que este decida sobre a legalidade de seu encarceramento e ordene sua soltura, caso a prisão tenha sido ilegal.

5. Qualquer pessoa vítima de prisão ou encarceramento ilegais terá direito à reparação.

**ARTIGO 10**

1. Toda pessoa privada de sua liberdade deverá ser tratada com humanidade e respeito à dignidade inerente à pessoa humana.

2. a) As pessoas processadas deverão ser separadas, salvo em circunstâncias excepcionais, das pessoas condenadas e receber tratamento distinto, condizente com sua condição de pessoa não-condenada.

b) As pessoas processadas, jovens, deverão ser separadas das adultas e julgadas o mais rápido possível.

3. O regime penitenciário consistirá num tratamento cujo objetivo principal seja a reforma e a reabilitação moral dos prisioneiros. Os delinquentes juvenis deverão ser separados dos adultos e receber tratamento condizente com sua idade e condição jurídica.

**ARTIGO 11**

Ninguém poderá ser preso apenas por não poder cumprir com uma obrigação contratual.

**ARTIGO 12**

1. Toda pessoa que se ache legalmente no território de um Estado terá o direito de nele livremente circular e escolher sua residência.

2. Toda pessoa terá o direito de sair livremente de qualquer país, inclusive de seu próprio país.

3. Os direitos supracitados não poderão constituir objeto de restrições, a menos que estejam previstas em lei e no intuito de proteger a segurança nacional e a ordem, a saúde ou a moral públicas, bem como os direitos e liberdades das demais pessoas, e que sejam compatíveis com os outros direitos reconhecidos no presente Pacto.

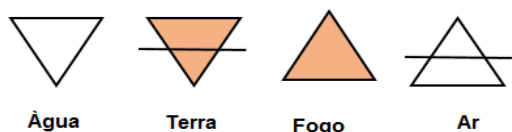
4. Ninguém poderá ser privado arbitrariamente do direito de entrar em seu próprio país.

# CIÊNCIAS NATURAIS

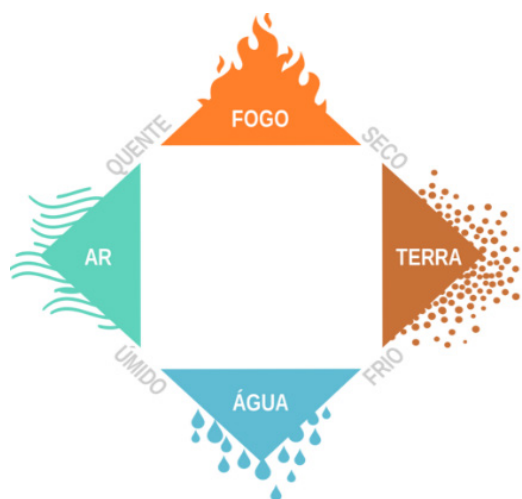
## ÁTOMOS, MOLÉCULAS E ÍONS: TEORIA ATÔMICA DA MATÉRIA. A VISÃO MODERNA DA ESTRUTURA ATÔMICA; PESOS ATÔMICOS OU MASSAS ATÔMICAS

Para compreender a constituição da matéria ou Atomística, é necessário o estudo de sua partícula fundamental, o átomo.

A preocupação com a constituição da matéria surgiu em meados do século V a.C., na Grécia, onde filósofos criavam várias teorias para tentar explicar o universo. Um deles, Empédocles, acreditava que toda a matéria era formada por quatro elementos: água, terra, fogo e ar, que eram representados pelos seguintes símbolos:



Anos mais tarde, por volta de 350 a.C., o muito conhecido e famoso Aristóteles retomou a ideia de Empédocles e aos quatro elementos foram atribuídas as “qualidades” quente, frio, úmido e seco, conforme pode ser observado na figura abaixo:



De acordo com esses filósofos tudo no meio em que vivemos seria formado pela combinação desses quatro elementos em diferentes proporções. Entretanto em 400 a.C., os filósofos Leucipo e Demócrito elaboraram uma teoria filosófica (não científica) segundo a qual toda matéria era formada devido a junção de pequenas

partículas indivisíveis denominadas átomos (que em grego significa indivisível). Para estes filósofos, toda a natureza era formada por átomos e vácuo.

No final do século XVIII, Lavoisier e Proust realizaram experiências relacionando as massas dos participantes das reações químicas, dando origem às Leis das combinações químicas (Leis ponderais).

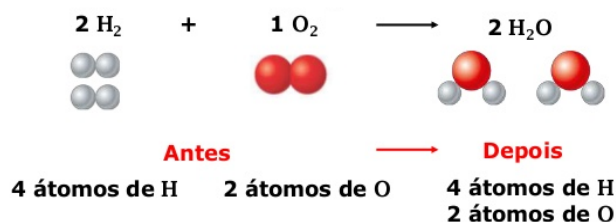
O primeiro modelo atômico foi elaborado a partir do estudo das seguintes Leis Ponderais:

**1. Lei de Lavoisier:** A primeira delas, a Lei da *Conservação de Massas*, ou Lei de Lavoisier é uma lei da química que muitos conhecem por uma célebre frase dita pelo cientista conhecido como o pai da química moderna, Antoine Laurent de Lavoisier:

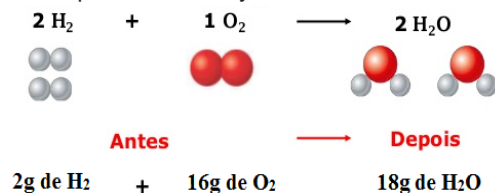
*“Na natureza, nada se cria, nada se perde, tudo se transforma”*

Em seus vários experimentos, Lavoisier concluiu que:

*“Num sistema fechado, a massa total dos reagentes é igual à massa total dos produtos”*



Então, em uma reação química não há alteração na quantidade de átomos, eles apenas se recombina. Logo como não existe destruição nem criação de matéria, a massa dos reagentes sempre será igual a massa dos produtos. Ou seja:



**2. Lei de Proust:** O químico Joseph Louis Proust observou que em uma reação química a relação entre as massas das substâncias participantes é sempre constante. A Lei de Proust ou a Lei das proporções definidas diz que dois ou mais elementos ao se combinarem para formar substâncias, conservam entre si proporções definidas.

Em resumo a lei de Proust pode ser escrita da seguinte maneira:

“Uma determinada substância composta é formada por substâncias mais simples, unidas sempre na mesma proporção em massa”.

Na tabela abaixo vemos um exemplo prático de como a lei de Proust pode ser entendida:

Experimento	Hidrogênio (g)	Oxigênio (g)	Água (g)
I	10	80	90
II	2	16	18
III	1	8	9
IV	0,4	3,2	3,6

Exemplificando: da análise do experimento II temos que se a massa de uma molécula de água é 18g, é o resultado da soma das massas atômicas do hidrogênio e do oxigênio.

H – massa atômica = 1 → 2 x 1 = 2g (2 átomos de H)

O – massa atômica = 16 → 1 x 16 = 16g (1 átomo de O)

Então 18g de água tem sempre 16g de oxigênio e 2g de hidrogênio. A molécula água está na proporção 1:8 (para cada quantidade de H<sub>2</sub> usa-se oito vezes a quantidade de O<sub>2</sub>). Se 36g de água forem separados, serão produzidos 4g de H<sub>2</sub> e 32g de O<sub>2</sub>, e assim por diante.

### Teoria Atômica de Dalton

Em 1808, John Dalton propôs uma teoria para explicar essas leis ponderais, denominada teoria atômica, criando o primeiro modelo atômico científico, em que o átomo seria maciço e indivisível. A teoria proposta por ele pode ser resumida da seguinte maneira:

- Tudo que existe na natureza é formado por pequenas partículas microscópicas denominadas átomos;
- Estas partículas, os átomos, são indivisíveis (não é possível seccionar um átomo) e indestrutíveis (não se consegue destruir mecanicamente um átomo);
- É pequeno o número de tipos diferentes de átomos (respectivos a cada elemento);
- Átomos de elementos iguais sempre apresentam características iguais, bem como átomos de elementos diferentes apresentam características diferentes. Sendo que, ao combiná-los, em proporções definidas, compreenderemos toda a matéria existente no universo;
- Os átomos assemelham-se a esferas maciças que se dispõem através de empilhamento;
- Durante as reações químicas, os átomos permanecem inalterados. Apenas se combinam em outro arranjo.

Ao mesmo tempo da publicação dos trabalhos de Dalton foi desenvolvido o estudo sobre a natureza elétrica da matéria, feita no início do século XIX pelo físico italiano Volta, que criou a primeira pilha elétrica. Isso permitiu a Humphry Davy descobrir dois novos elementos químicos: o potássio (K) e o sódio (Na). A partir disso, os trabalhos a respeito da eletricidade foram intensificados.

Em meados de 1874, Stoney admitiu que a eletricidade estava intimamente associada aos átomos em quantidades discretas e, em 1891, deu o nome de elétron para a unidade de carga elétrica negativa.

### Descoberta do Elétron

Em meados do ano de 1854, Heinrich Geissler desenvolveu um tubo de descarga que era formado por um vidro largo, fechado e que possuía eletrodos circulares em suas pontas. Ele notou que quando se produzia uma descarga elétrica no interior do tubo de vidro, utilizando um gás que estivesse sob baixa pressão, a descarga deixava de ser barulhenta, e no tubo uma cor aparecia que iria depender do gás, de sua pressão e da voltagem a ele aplicada. Um exemplo dessa experiência são as lâmpadas de neon que normalmente se usa em estabelecimentos como placa.

Já em 1875, William Crookes se utilizou de gases bastante rarefeitos, ou seja, que estavam em pressões muito baixas, e os colocou em ampolas de vidro. Neles aplicou voltagens altíssimas e assim, emissões denominadas raios catódicos surgiram. Isso porque esses raios sempre se desviam na direção e sentido da placa positiva, quando são submetidos a um campo elétrico externo e uniforme, o que prova que os raios catódicos são de natureza negativa.

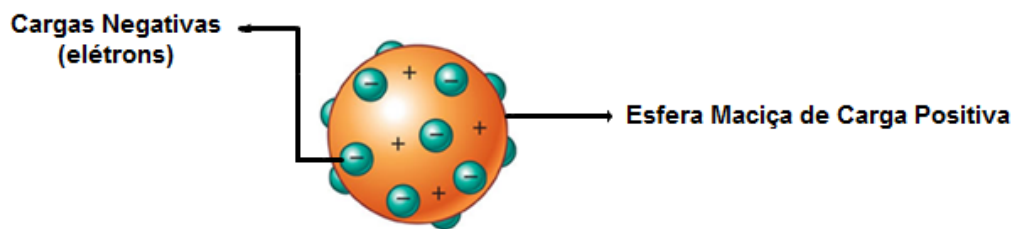
Esse desvio ocorre sempre da mesma maneira, seja lá qual for o gás que se encontra no interior da ampola. Isso fez os cientistas imaginarem que os raios catódicos seriam formados por minúsculas partículas negativas, e que estas existem em toda e qualquer matéria. A tais partículas deu-se o nome de elétrons. Assim, pela primeira vez na história, constatava-se a existência de uma partícula subatômica, o elétron.

### Modelo Atômico de Thomson

No final do século XIX, Thomson, utilizando uma aparelhagem semelhante, demonstrou que esses raios poderiam ser considerados como um feixe de partículas carregadas negativamente, uma vez que eram atraídos pelo polo positivo de um campo elétrico externo e independiam do gás contido no tubo.

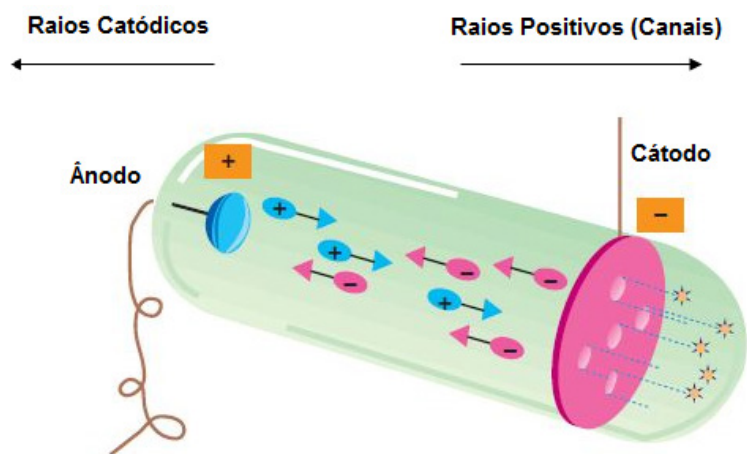


Thomson concluiu que essas partículas negativas deveriam fazer parte dos átomos componentes da matéria, sendo denominados elétrons. Após isto, propôs um novo modelo científico para o átomo. Para Thomson, o átomo era uma esfera maciça de carga elétrica positiva “recheada” de elétrons de carga negativa. Esse modelo ficou conhecido como “pudim de passas”. Este modelo derruba a ideia de que o átomo é indivisível e introduz a natureza elétrica da matéria.



### Descoberta do Próton

Em 1886, Goldstein, físico alemão, provocando descargas elétricas num tubo a pressão reduzida (10 mmHg) e usando um cátodo perfurado, observou a formação de um feixe luminoso (raios canais) no sentido oposto aos raios catódicos e determinou que esses raios eram constituídos por partículas positivas



Os raios canais variam em função do gás contido no tubo. Quando o gás era hidrogênio, obtinham-se os raios com partículas de menor massa, as quais foram consideradas as partículas fundamentais, com carga positiva, e denominadas próton pelo seu descobridor, Rutherford, em 1904.

### Experiência de Rutherford

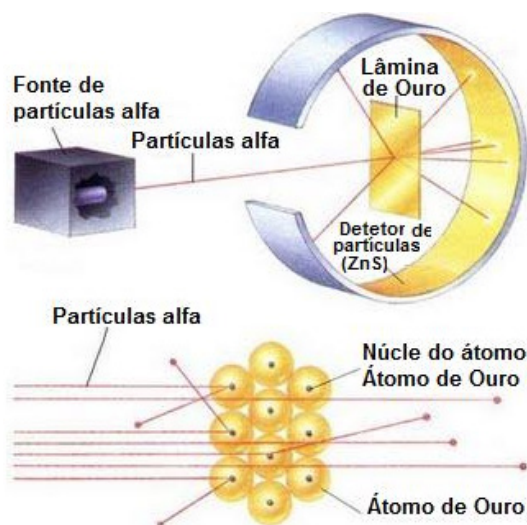
Wilhelm Conrad Röntgen foi um físico alemão que, em 8 de novembro de 1895, realizando experimentos em que utilizava gases altamente rarefeitos em uma ampola de Crookes, descobriu acidentalmente que, a partir da parte externa do tubo, eram emitidos raios que conseguiam sensibilizar chapas fotográficas. Ele chamou esses raios de raios X.

Isso possibilitou que, em 1886, Becquerel descobrisse a radioatividade e a descoberta do primeiro elemento capaz de emitir radiações semelhantes ao raio X: o urânio. Logo a seguir o casal Curie descobriu dois outros elementos radioativos: o polônio e o rádio.

Com a finalidade de estudar as radiações emitidas pelos elementos radioativos, foram realizados vários tipos de experimentos, dentre os quais o mais conhecido é o representado a seguir, em que as radiações são submetidas a um campo eletromagnético externo.

Em meados do século de XX, dentre as inúmeras experiências realizadas por Ernest Rutherford e seus colaboradores, uma ganhou destaque por mostrar que o modelo proposto por Thomson era incorreto.

A experiência consistiu em bombardear uma fina folha de ouro com partículas positivas e pesadas, chamadas de  $\alpha$  (alfa), emitidas por um elemento radioativo chamado polônio.



**Rutherford observou que:**

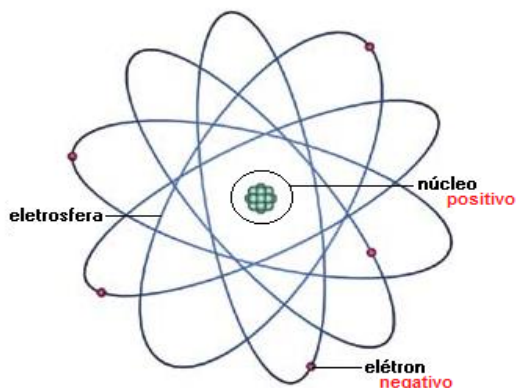
- Grande parte das partículas  $\alpha$  passaram pela folha de ouro sem sofrer desvios;
- Algumas partículas  $\alpha$  desviaram com determinados ângulos de desvios;
- Poucas partículas não atravessaram a folha de ouro e voltaram.

**Modelo de Rutherford**

A experiência da “folha de ouro” realizada foi o marco decisivo para o surgimento de um novo modelo atômico, mais satisfatório, que explicava de forma mais clara uma série de eventos observados.

O átomo deve ser constituído por duas regiões:

- I - Um núcleo, pequeno, positivo e possuidor de praticamente toda a massa do átomo;
- II - Uma região negativa, praticamente sem massa, que envolveria o núcleo. A essa região se deu o nome de eletrosfera.



Para que fique mais claro, vamos agora relacionar o modelo de Rutherford com as conclusões encontrados em sua experiência.

Observações	Conclusões
Grande parte das partículas alfa atravessaram a lâmina sem desviar o curso.	Boa parte do átomo é vazio. No espaço vazio (eletrosfera) provavelmente estão localizados os elétrons.
Poucas partículas alfa (1 em 20.000) não atravessaram a lâmina e voltavam.	Deve existir no átomo uma pequena região onde está concentrada sua massa (o núcleo).
Algumas partículas alfa sofriam desvios de trajetória ao atravessar a lâmina.	O núcleo do átomo deve ser positivo, o que provoca uma repulsão nas partículas alfa (positivas).



# CIÊNCIAS HUMANAS

## HISTÓRIA DE MINAS GERAIS: DESCOBRIMENTO E COLONIZAÇÃO: EXPLORAÇÃO INICIAL E OS PRIMEIROS CONTATOS ENTRE OS POVOS NATIVOS E OS COLONIZADORES PORTUGUESES

A história de Minas Gerais é marcada por eventos significativos que moldaram a formação cultural, social e econômica do Brasil. A descoberta e colonização dessa região, especialmente durante os séculos XVII e XVIII, tiveram um papel crucial na história do país.

Este texto aborda a exploração inicial e os primeiros contatos entre os povos nativos e os colonizadores portugueses, analisando como esses encontros influenciaram a dinâmica local e contribuíram para o desenvolvimento da região.

### — Exploração inicial: motivações e primeiros exploradores

#### Motivações da Exploração

No final do século XVII, o Brasil colonial vivia um período de intensa busca por riquezas naturais. A economia açucareira do Nordeste estava em declínio devido à concorrência internacional, e a Coroa Portuguesa buscava novas fontes de renda.

Nesse contexto, a descoberta de metais preciosos tornou-se uma prioridade para a metrópole. A perspectiva de encontrar ouro e pedras preciosas no interior do território brasileiro motivou diversas expedições conhecidas como bandeiras.

#### As Bandeiras Paulistas

As bandeiras eram expedições de caráter privado organizadas principalmente por paulistas. Esses grupos de exploradores, financiados por senhores de engenho, comerciantes e autoridades coloniais, tinham como principal objetivo a busca de riquezas minerais e a captura de indígenas para trabalho escravo. As bandeiras desempenharam um papel fundamental na expansão territorial e na descoberta das riquezas mineiras.

Entre os bandeirantes mais notáveis estava Fernão Dias Paes Leme, conhecido como o “Caçador de Esmeraldas”. Em 1674, ele partiu de São Paulo em uma expedição que durou cerca de sete anos, durante a qual percorreu vastas áreas do território que hoje corresponde a Minas Gerais. Embora não tenha encontrado as esmeraldas que procurava, sua expedição contribuiu significativamente para o conhecimento geográfico da região.

Outro bandeirante de destaque foi Antônio Rodrigues Arzão, que, em 1693, descobriu ouro nas margens do Rio Casca, na atual região de Sabará. Essa descoberta marcou o início da corrida do ouro em Minas Gerais, atraindo um grande número de colonos e aventureiros para a região.

### As Primeiras Descobertas de Ouro

A descoberta de ouro em Minas Gerais rapidamente transformou a dinâmica econômica e social da colônia. As primeiras jazidas foram encontradas em ribeirões e córregos, onde o ouro podia ser extraído de forma relativamente simples com o uso de bateias (peleiras de madeira). Esse ouro de aluvião, depositado nos leitos dos rios, era fácil de acessar e atraiu milhares de pessoas em busca de fortuna.

A notícia das descobertas se espalhou rapidamente, levando a uma migração em massa de colonos para a região. Essa corrida do ouro provocou uma rápida urbanização e a criação de diversas vilas e povoados, que mais tarde se tornariam importantes cidades mineiras, como Ouro Preto, Mariana e Sabará.

### Conclusão da Seção

A exploração inicial de Minas Gerais foi impulsionada pela busca por riquezas minerais em um momento de declínio da economia açucareira. As bandeiras paulistas desempenharam um papel crucial na expansão territorial e na descoberta das primeiras jazidas de ouro. As motivações econômicas e as expedições dos bandeirantes moldaram os primeiros passos da colonização da região, estabelecendo as bases para o desenvolvimento posterior de Minas Gerais como um dos principais centros econômicos do Brasil colonial.

Com isso, concluímos a primeira seção. Caso tenha mais alguma parte específica que queira explorar em detalhes ou outra seção para continuar, por favor, informe-me.

### — Primeiros Contatos com os Povos Nativos

#### Povos Indígenas na Região de Minas Gerais

Antes da chegada dos colonizadores portugueses, a região de Minas Gerais era habitada por diversos povos indígenas, incluindo os Tupi, Guaicuru e Botocudos. Esses grupos possuíam culturas, línguas e modos de vida distintos.

Os Tupi, por exemplo, eram agricultores que cultivavam mandioca, milho e outros vegetais, enquanto os Botocudos eram nômades que viviam da caça e coleta. A relação desses povos com o meio ambiente era de profunda integração e respeito, utilizando os recursos naturais de forma sustentável.

#### Encontros Iniciais

Os primeiros contatos entre os bandeirantes e os povos indígenas foram inevitáveis à medida que as expedições adentravam o interior do Brasil. Esses encontros foram, em sua maioria, caracterizados por uma mistura de cooperação e conflito.

Mapa das Expedições Bandeirantes: As rotas das bandeiras paulistas que adentraram Minas Gerais, destacando as principais expedições e seus líderes.

Os bandeirantes, em busca de riquezas e mão de obra, muitas vezes recorriam à captura e escravização dos indígenas. Os povos nativos, por sua vez, resistiam à invasão de suas terras e à violência

imposta pelos colonizadores. No entanto, também houve casos de cooperação, onde os indígenas atuaram como guias, compartilhando seu conhecimento sobre a geografia e os recursos naturais da região.

#### Conflitos e Resistência

A resistência indígena às incursões dos bandeirantes foi significativa. Tribos como os Guaicuru, conhecidos por sua habilidade equestre e espírito guerreiro, opuseram forte resistência às tentativas de colonização. Eles realizavam ataques às expedições e assentamentos, buscando proteger suas terras e comunidades.

Os Botocudos, um dos grupos mais afetados pela colonização, também resistiram ferozmente. A chegada dos colonizadores trouxe doenças como a varíola, contra as quais os indígenas não tinham imunidade, resultando em altas taxas de mortalidade. Além disso, os Botocudos foram frequentemente alvo de campanhas de extermínio e pacificação promovidas pela Coroa Portuguesa, que via nesses povos um obstáculo ao progresso da mineração.

#### Escravidão e Trabalho Forçado

A escravidão dos povos indígenas foi uma prática comum durante os primeiros anos da colonização de Minas Gerais. Os bandeirantes capturavam indígenas para utilizá-los como mão de obra na extração de ouro e na construção de infraestruturas nas novas vilas. A mão de obra indígena era essencial para o sucesso das atividades mineradoras nos primeiros momentos, antes da chegada maciça de escravos africanos.

#### Impactos Culturais e Sociais

Os encontros entre os indígenas e os colonizadores portugueses trouxeram profundas mudanças culturais e sociais. A imposição da cultura europeia, a catequese promovida pelos jesuítas e o sistema de trabalho forçado alteraram drasticamente as sociedades indígenas. Muitos costumes, línguas e tradições se perderam, enquanto outros se mesclaram, resultando em uma cultura sincrética que caracteriza a identidade mineira.

#### — Impactos da Colonização: Mudanças Sociais e Econômicas

##### Transformações Econômicas

A colonização de Minas Gerais trouxe profundas mudanças econômicas, principalmente devido ao ciclo do ouro iniciado no final do século XVII. A descoberta de ouro na região transformou Minas Gerais em um dos principais centros econômicos do Brasil colonial, com a economia local girando em torno da mineração.

A extração de ouro gerou uma intensa migração para a região, atraindo pessoas de diversas partes do Brasil e de Portugal. Essa corrida do ouro resultou em um rápido crescimento populacional e na fundação de várias vilas e cidades, como Vila Rica (atual Ouro Preto), Mariana e Sabará. A mineração não apenas impulsionou a economia local, mas também teve impactos significativos na economia da metrópole portuguesa, que dependia das riquezas extraídas das colônias para manter seu poder e influência na Europa.

##### Desenvolvimento Urbano e Infraestrutura

Com o aumento da população e da riqueza gerada pela mineração, houve um crescimento acelerado das áreas urbanas em Minas Gerais. Vilas e povoados transformaram-se rapidamente em importantes centros urbanos, necessitando de infraestrutura para sustentar a crescente população e as atividades econômicas.

A construção de igrejas, como a Igreja de São Francisco de Assis em Ouro Preto, e outras edificações coloniais são exemplos do desenvolvimento arquitetônico da época. Esses edifícios, muitos dos quais ainda estão de pé, são testemunhos da riqueza e do esplendor que caracterizaram o período áureo da mineração.

#### Mudanças Sociais

A sociedade mineira do período colonial era marcada por uma complexa estrutura social. A mineração do ouro e a consequente acumulação de riqueza criaram uma elite econômica composta por grandes mineradores e comerciantes. No entanto, essa prosperidade também acentuou as desigualdades sociais, com uma vasta população de escravos e trabalhadores livres pobres sustentando a economia.

A escravidão foi uma característica central da sociedade mineira, com um número significativo de escravos africanos sendo trazidos para trabalhar nas minas. A brutalidade e as difíceis condições de trabalho nas minas causaram uma alta mortalidade entre os escravos, que muitas vezes eram substituídos por novos cativos importados.

#### Diversidade Cultural

A chegada de colonos portugueses, africanos escravizados e a interação com os povos indígenas resultaram em uma diversidade cultural significativa. Essa diversidade se manifestou na mistura de costumes, práticas religiosas e tradições que compuseram a cultura mineira.

A religião desempenhou um papel central na vida colonial, com a Igreja Católica exercendo grande influência sobre a sociedade. As festas religiosas, como a Semana Santa em Ouro Preto, são exemplos de como a religião e a cultura se entrelaçaram, criando uma identidade única para a região.

#### Economia de Subsistência e Agricultura

Além da mineração, a economia de subsistência e a agricultura também desempenharam papéis importantes na colonização de Minas Gerais. A necessidade de alimentar a crescente população levou ao desenvolvimento da agricultura local. Plantios de mandioca, milho, feijão e outras culturas de subsistência eram comuns e essenciais para a vida cotidiana.

A pecuária também se desenvolveu, com a criação de gado para a produção de carne e leite, que eram consumidos localmente e comercializados. Essas atividades agrícolas e pecuárias complementavam a economia mineradora, garantindo a sobrevivência e o sustento da população.

#### — Administração Colonial e a Capitania de Minas Gerais

##### Criação da Capitania de Minas Gerais

Com o crescimento da mineração e a necessidade de uma administração mais eficaz, a Coroa Portuguesa decidiu criar a Capitania de Minas Gerais. Em 1720, a Capitania de São Paulo e Minas de Ouro foi desmembrada, resultando na criação da Capitania de Minas Gerais. Esta nova unidade administrativa visava a melhor gestão das atividades mineradoras e a coleta de tributos.

##### Administração e Controle

Para garantir o controle sobre a produção de ouro, a Coroa Portuguesa estabeleceu várias medidas administrativas. A mais significativa foi a criação das Casas de Fundição, onde todo o ouro extraído deveria ser fundido e quintado (taxado em 20%). Essas casas

foram instaladas em pontos estratégicos, como Ouro Preto, Sabará e Vila do Carmo (atual Mariana), funcionando como centros de controle fiscal.

A administração colonial era rigorosa no controle da produção de ouro para evitar o contrabando e a sonegação de impostos. O Intendente das Minas, uma autoridade nomeada pela Coroa, tinha amplos poderes para fiscalizar e garantir a arrecadação dos tributos. Este sistema de fiscalização incluía a emissão de certificados de origem do ouro e a regulamentação da circulação de mercadorias na região.

#### Impostos e Tributos

Os tributos sobre o ouro extraído foram uma fonte crucial de receita para a Coroa Portuguesa. O principal imposto era o quinto, que correspondia a 20% de todo o ouro fundido nas Casas de Fundição. Além desse tributo, havia outros impostos, como a capitação, um imposto per capita cobrado dos escravos e trabalhadores livres envolvidos na mineração.

Para assegurar a arrecadação, a Coroa instituiu a Derrama, um mecanismo de cobrança forçada que ocorria quando as metas de arrecadação não eram atingidas. A Derrama era altamente impopular e frequentemente resultava em tensões e conflitos entre os colonos e a administração colonial.

#### Justiça e Ordem

A administração colonial em Minas Gerais também era responsável pela manutenção da ordem e da justiça. O sistema judicial colonial incluía ouvidores (juizes) que julgavam os crimes e disputas na região. As penas para crimes variavam desde multas e confiscos até a prisão e, em casos mais graves, a execução.

O controle social também era exercido através da religião, com a Igreja Católica desempenhando um papel central na vida dos colonos. A Igreja não apenas regulava a moral e os costumes, mas também atuava como intermediária entre os colonos e a administração colonial, reforçando a autoridade da Coroa.

#### Desenvolvimento Urbano e Arquitetura

A administração colonial incentivou o desenvolvimento urbano e a construção de infraestruturas para sustentar a crescente população. Cidades como Ouro Preto, Mariana e Diamantina floresceram, tornando-se centros administrativos e econômicos da capitania.

A arquitetura colonial de Minas Gerais é notável por suas igrejas barrocas, edifícios públicos e residências, que refletem a riqueza gerada pela mineração. Exemplos incluem a Igreja de São Francisco de Assis em Ouro Preto, projetada por Antônio Francisco Lisboa, o Aleijadinho, um dos maiores artistas do barroco brasileiro.

#### Desafios da Administração Colonial

A administração da Capitania de Minas Gerais enfrentava diversos desafios, incluindo o controle do contrabando de ouro, a resistência dos colonos aos impostos e a manutenção da ordem em uma sociedade marcada por profundas desigualdades sociais.

A insatisfação com a administração colonial e as altas cargas tributárias culminaram na Inconfidência Mineira, uma conspiração de colonos influentes que buscavam a independência de Minas Gerais. Embora o movimento tenha sido reprimido e seus líderes punidos, ele refletiu a crescente tensão entre os interesses dos colonos e da Coroa Portuguesa.

#### — Conclusão

A exploração e colonização de Minas Gerais representam um período crucial na formação histórica do Brasil, marcado por eventos de profunda transformação social, econômica e cultural. A busca incessante por riquezas minerais, especialmente o ouro, levou ao surgimento das bandeiras paulistas e ao subsequente desbravamento do interior do território. Este processo não apenas revelou as abundantes jazidas minerais, mas também desencadeou uma série de dinâmicas que moldaram a sociedade mineira.

Os primeiros contatos entre os colonizadores e os povos indígenas foram complexos, caracterizados tanto por conflitos quanto por cooperação. A resistência indígena frente à escravização e à violência dos colonizadores mostrou a tenacidade e a luta dos povos nativos para proteger suas terras e modos de vida. Ao mesmo tempo, a exploração inicial gerou profundas mudanças econômicas e sociais, com a rápida urbanização e o desenvolvimento de vilas que se tornariam cidades prósperas.

O impacto da mineração de ouro foi imenso, gerando um fluxo migratório significativo e criando uma nova elite econômica, mas também exacerbando as desigualdades sociais e a dependência do trabalho escravo. As transformações culturais decorrentes da mistura de indígenas, colonos portugueses e africanos escravizados resultaram em uma identidade cultural única que perdura até hoje.

A administração colonial da Capitania de Minas Gerais buscou controlar e regular a produção de ouro, implementando estruturas como as Casas de Fundição e impostos como o quinto, que geraram tensões constantes com os colonos. A insatisfação culminou na Inconfidência Mineira, um movimento que, apesar de reprimido, deixou marcas indeléveis na história da luta pela independência no Brasil.

Assim, a história da descoberta e colonização de Minas Gerais não é apenas uma narrativa de exploração econômica, mas também de resistência, adaptação e transformação. Ela constitui um capítulo fundamental para entender as bases do desenvolvimento do Brasil colonial e os desdobramentos que levariam à formação do país que conhecemos hoje.

### CICLO DO OURO: O BOOM DA EXTRAÇÃO DO OURO E SEU IMPACTO NA ECONOMIA, SOCIEDADE E CULTURA DE MINAS GERAIS DURANTE OS SÉCULOS XVIII E XIX

#### — Descoberta e Exploração do Ouro

A descoberta de ouro em Minas Gerais no final do século XVII e início do século XVIII foi um marco transformador na história do Brasil colonial. Este período é conhecido como o Ciclo do Ouro, e começou com as expedições dos bandeirantes, exploradores que desbravavam o interior do país em busca de riquezas minerais e indígenas para escravização.

#### Bandeirantes e as Primeiras Descobertas

Os bandeirantes, principalmente paulistas, iniciaram suas expedições no final do século XVI, mas foi apenas em 1693 que se registrou a primeira grande descoberta de ouro no Vale do Rio Doce, perto da atual cidade de Sabará. Este evento foi o estopim para uma verdadeira corrida do ouro, atraindo pessoas de várias partes da colônia e da metrópole portuguesa.

#### Técnicas de Extração e Desenvolvimento Inicial

Nos primeiros anos, a mineração era predominantemente manual e rudimentar. As primeiras técnicas utilizadas incluíam a lavagem do cascalho aurífero nas margens dos rios, uma prática conhecida como bateamento.

Esta técnica consistia em usar peneiras e bateias para separar o ouro das areias e sedimentos dos cursos d'água. À medida que as jazidas superficiais se esgotavam, foram desenvolvidas técnicas mais avançadas, como o uso de calhas de madeira e a construção de canais para desviar a água dos rios e facilitar a extração do ouro.

#### Fundação de Vilas e Cidades

O rápido aumento da população nas regiões auríferas levou à fundação de diversas vilas e cidades. Vila Rica, que posteriormente se tornaria Ouro Preto, foi estabelecida como a capital da Capitania de Minas Gerais devido à sua centralidade e riqueza. Outras cidades importantes incluíam Mariana, Sabará, São João del Rei e Diamantina, todas emergindo como centros de atividade mineradora e comércio.

#### Controle Colonial e Casas de Fundição

A administração portuguesa rapidamente interveio para regular e controlar a produção de ouro. A criação das Casas de Fundição, em 1719, visava assegurar que todo o ouro extraído fosse fundido em barras e marcado com o selo real antes de ser comercializado. Este sistema permitia a cobrança do quinto, um imposto de 20% sobre todo o ouro produzido, que era destinado aos cofres da Coroa. A fiscalização era rígida para evitar o contrabando e garantir que os tributos fossem devidamente recolhidos.

#### Impacto Demográfico

A febre do ouro atraiu um grande número de migrantes, incluindo portugueses, outros europeus, e uma vasta quantidade de escravos africanos, que eram fundamentais para o trabalho pesado nas minas. A população de Minas Gerais cresceu exponencialmente, transformando a região em um dos centros mais populosos e economicamente dinâmicos do Brasil colonial.

#### Desafios e Adaptações

A mineração em larga escala trouxe diversos desafios. A necessidade constante de explorar novas áreas à medida que as jazidas superficiais se esgotavam exigia adaptações contínuas. Técnicas de mineração mais profundas e complexas foram desenvolvidas, mas também implicaram riscos maiores e exigências de mão de obra especializada.

#### Conflitos e Tensões

O rápido crescimento populacional e a abundância de riquezas provocaram conflitos e tensões sociais. Disputas sobre direitos de mineração, a presença de grupos diversos e a opressão sobre os escravos africanos geraram um ambiente de constante tensão. A administração colonial procurou regular essas questões através de leis e ordens, mas muitas vezes com eficácia limitada.

#### Legado das Primeiras Décadas

As primeiras décadas da exploração do ouro em Minas Gerais deixaram um legado significativo. A estrutura econômica e social estabelecida durante este período formou a base para o desenvolvimento posterior da região. As técnicas e infraestrutura desenvolvi-

das para a mineração de ouro contribuíram para o progresso econômico e urbano, e as cidades fundadas nesse período ainda são hoje símbolos importantes do patrimônio histórico e cultural do Brasil.

A descoberta e a exploração do ouro em Minas Gerais foram, portanto, processos complexos e multifacetados que moldaram profundamente a trajetória da colônia brasileira, trazendo riqueza e transformações significativas, mas também desafios e conflitos que marcaram a história da região.

#### — Impacto Econômico

O boom da mineração de ouro em Minas Gerais, que começou no final do século XVII, trouxe profundas transformações econômicas para o Brasil colonial. A exploração aurífera mudou drasticamente a estrutura econômica da colônia, impulsionando o desenvolvimento de infraestrutura, promovendo a integração econômica e social, e deixando um legado duradouro.

#### Transformação Econômica da Colônia

Antes do Ciclo do Ouro, a economia colonial brasileira era dominada pela produção de açúcar no Nordeste. Com a descoberta de ouro, Minas Gerais tornou-se o novo centro econômico da colônia. A abundância de ouro atraiu investimentos significativos e alterou os fluxos comerciais, colocando a região mineradora no coração da economia brasileira.

A produção de ouro não apenas gerou riqueza imediata, mas também estimulou outros setores econômicos. O aumento da população nas áreas mineradoras criou uma demanda crescente por alimentos, roupas, ferramentas e outros bens. Isso levou ao desenvolvimento da agricultura de subsistência, pecuária e pequenas manufaturas na região e em áreas adjacentes. O mercado interno colonial cresceu, fomentando a diversificação econômica e a interdependência entre diferentes regiões.

#### Infraestrutura e Logística

A necessidade de transportar grandes quantidades de ouro para os portos e de abastecer as populações nas áreas mineradoras levou ao desenvolvimento significativo da infraestrutura. Estradas foram construídas para conectar as minas ao litoral, facilitando o escoamento do ouro e o transporte de mercadorias.

Duas das rotas mais importantes foram o Caminho Novo e o Caminho Velho. O Caminho Novo ligava a região de Vila Rica (Ouro Preto) ao porto do Rio de Janeiro, enquanto o Caminho Velho conectava a mesma região ao porto de Paraty. Essas rotas eram vitais para o fluxo comercial e ajudaram a integrar economicamente a colônia. Ao longo dessas estradas, surgiram várias povoações e pontos de apoio, que eventualmente se desenvolveram em vilas e cidades importantes.

#### Controle e Tributação

Para maximizar os lucros da mineração de ouro, a Coroa Portuguesa implementou um rigoroso sistema de controle e tributação. As Casas de Fundição, estabelecidas em 1719, eram responsáveis por fundir o ouro em barras e aplicar o selo real, garantindo que o quinto (20% de toda a produção) fosse recolhido para os cofres da Coroa. Este sistema de tributação gerou grande riqueza para Portugal, contribuindo para o período conhecido como o "Século de Ouro" português.

No entanto, a elevada tributação e as medidas de controle intensificaram a fiscalização e criaram um ambiente de tensão e resistência. O contrabando de ouro e a evasão fiscal tornaram-se práti-

# PROTEÇÃO CIVIL

**PERSPECTIVAS SOBRE A GESTÃO DE RISCOS E DESASTRES. VISÃO DE FUTURO E CENÁRIOS DE RISCOS NO BRASIL. REDUÇÃO DE RISCOS E DESASTRES. AÇÕES INTEGRADAS E COLABORAÇÃO NA GESTÃO DE RISCOS**

Prezado(a),

A fim de atender na íntegra o conteúdo do edital, este tópico será disponibilizado na Área do Aluno em nosso site. Essa área é reservada para a inclusão de materiais que complementam a apostila, sejam esses, legislações, documentos oficiais ou textos relacionados a este material, e que, devido a seu formato ou tamanho, não cabem na estrutura de nossas apostilas.

Por isso, para atender você da melhor forma, os materiais são organizados de acordo com o título do tópico a que se referem e podem ser acessados seguindo os passos indicados na página 2 deste material, ou por meio de seu login e senha na Área do Aluno.

Visto a importância das leis indicadas, lá você acompanha melhor quaisquer atualizações que surgirem depois da publicação da apostila.

Se preferir, indicamos também acesso direto ao arquivo pelo link a seguir:

[https://www.gov.br/mdr/pt-br/assuntos/protecao-e-defesa-civil/Caderno\\_GIRD10\\_.pdf](https://www.gov.br/mdr/pt-br/assuntos/protecao-e-defesa-civil/Caderno_GIRD10_.pdf)

Bons Estudos!

## ANOTAÇÕES

---

---

---

---

---

---

---

---

---

---

---

---

---

---

---

---

---

---

---

---

---

---

---

---

---

---

---

---

---

---

---

---

---

---

---

---

---

---

---

---

---

---

---

---

---

---

