



CONCEIÇÃO DO ARAGUAIA- PA

PREFEITURA MUNICIPAL DE CONCEIÇÃO DO
ARAGUAIA - PARÁ

Secretariado Escolar

EDITAL DO CONCURSO PÚBLICO Nº 001/2024

CÓD: SL-050JH-24
7908433256588

Língua Portuguesa

1. Compreensão e interpretação de textos: situação comunicativa, pressuposição, inferência, ambiguidade, ironia, figurativização, polissemia, intertextualidade, linguagem não-verbal	9
2. Tipos e gêneros textuais: narrativo, descritivo, expositivo, argumentativo, instrucionais, propaganda, editorial, cartaz, anúncio, artigo de opinião, artigo de divulgação científica, ofício, carta	14
3. Estrutura textual: progressão temática.....	21
4. Parágrafo.....	22
5. Frase, oração, período, enunciado.....	22
6. Pontuação	25
7. Coesão e coerência	27
8. Variedade linguística	28
9. Formalidade e informalidade, formas de tratamento. propriedade lexical, adequação comunicativa	29
10. Norma culta: ortografia	31
11. Acentuação	33
12. Emprego do sinal indicativo de crase.....	35
13. Pontuação	35
14. Formação de palavras, prefixo, sufixo.....	35
15. Classes de palavras	36
16. Regência.....	46
17. Concordância nominal e verbal	48
18. Flexão verbal e nominal	49
19. Sintaxe de colocação.....	54
20. Produção textual.....	55
21. Semântica: sentido e emprego dos vocábulos; campos semânticos	56
22. Emprego de tempos e modos dos verbos em português	57
23. Fonologia: conceitos básicos, classificação dos fonemas, sílabas, encontros vocálicos, encontros consonantais, dígrafos, divisão silábica.....	57
24. Morfologia: reconhecimento, emprego e sentido das classes gramaticais	59
25. Termos da oração. Processos de coordenação e subordinação.....	59
26. Transitividade e regência de nomes e verbos	59
27. Padrões gerais de colocação pronominal no português	59
28. Estilística: figuras de linguagem	59
29. Reescrita de frases: substituição, deslocamento, paralelismo.....	61
30. Norma culta	64

Noções de Direito Administrativo e Constitucional

1. A Administração Pública: princípios da Administração Pública	77
2. Poderes administrativos.....	81
3. Atos administrativos	88
4. Licitações e contratos administrativos	99

ÍNDICE

5. Serviços públicos.....	143
6. Servidores públicos: regime especial, regime trabalhista, expediente funcional e organizacional; Emprego: emprego e função pública	155
7. Órgãos públicos.....	186
8. Improbidade administrativa.....	189
9. Processo administrativo.....	205
10. Constituição da República Federativa do Brasil: dos Princípios Fundamentais – arts. 1º ao 4º	214
11. dos Direitos e Deveres Individuais e Coletivos – art. 5º.....	215
12. dos Direitos Sociais – arts. 6º ao 11º	219
13. da Nacionalidade – arts. 12º e 13º	221
14. dos Direitos Políticos – arts. 14º ao 16º.....	222
15. da Organização Político-Administrativa – arts. 18º e 19º	224
16. dos Municípios – arts. 29º ao 31º.....	225
17. da Administração Pública – arts. 37º ao 41º.....	227

Noções de Informática

1. Noções de Sistema Operacional: fundamentos e operação, organização e gerenciamento de informações, arquivos, pastas e programas, arquitetura de computadores, procedimento de backup e recuperação contra desastres, sistemas operacionais modernos (Ubuntu Linux e Windows 11)	237
2. Aplicativos para Escritório: edição de textos, planilhas, apresentações, comunicações, banco de dados e demais programas (Microsoft Office e Google Workspace).....	245
3. Rede de Computadores: fundamentos e conceitos básicos, ferramentas, aplicativos, endereçamento e procedimentos de Internet e Intranet; Internet: uso e navegação, sites de busca e pesquisa, grupos de discussão, redes sociais, aplicativos de navegação (Microsoft Edge, Mozilla Firefox e Google Chrome).....	288
4. Correio Eletrônico: fundamentos, funcionamento e aplicativos (E-mail do Windows, Mozilla Thunderbird e similares).....	303
5. Soluções de Comunicação: tecnologias, aplicativos de mensageria e comunicação (WhastApp, Telegram, Skype, Discord, etc.).....	309
6. Computação em Nuvem: fundamentos de cloud computing, tipos de oferta de serviço (IaaS, PaaS, SaaS), modelos de implementação, serviços e provedoras (Google, Amazon, Microsoft, etc.).....	310
7. Segurança da Informação: fundamentos e princípios, procedimentos de segurança, malware (vírus, worms, trojan, etc.), aplicativos de segurança (antivírus, firewall, anti-spyware, etc.).....	312

Matemática

1. Conjuntos numéricos: números naturais, inteiros e racionais. Operações fundamentais: adição, subtração, multiplicação e divisão.....	321
2. Noções de lógica. Raciocínio lógico	329
3. Resolução de problemas.....	333
4. Regra de três simples e porcentagem.....	336
5. Geometria básica	337
6. Sistema monetário brasileiro	346
7. Sistema de medidas: comprimento, superfície, volume, massa, capacidade e tempo.....	349
8. Fundamentos de Estatística	352

Conhecimentos Específicos Secretariado Escolar

1. Avaliação de Desempenho dos Alunos	359
2. Avaliação de Desempenho dos Alunos e Recursos Pedagógicos	359
3. Diretrizes Curriculares: da Educação Infantil, do Ensino Fundamental, da Educação Especial e da Educação de Jovens e Adultos	360
4. Fundos de Manutenção e Desenvolvimento da Educação Básica e Valorização do Magistério	374
5. Normas Municipais de Escrituração Escolar, Arquivo, Censo e Cadastro Escolar	388
6. Organização e Níveis da Educação Básica	389
7. Plano Decenal de Educação	400
8. Plano Nacional de Educação	401
9. Políticas Educacionais Brasileiras	416
10. Princípios e Fins da Educação	416
11. Proteção da Criança e Adolescente	417
12. Cultura Afro-brasileira.....	418
13. Regimento e Proposta Pedagógica da Instituição Escolar.....	419
14. Ética profissional.....	419
15. Escrituração Escolar: Conceito, Fundamentação Legal, Objetivos.....	424
16. Classificação dos Registros Individual: Guia de transferência, Ficha Individual, Histórico Escolar, Ficha de Aptidão Física, Boletim/Caderneta, diploma/Certificado	424
17. Diário de Classe.....	427
18. Livros: Atas do Conselho de Classe, Atas de Resultados Finais, Outros	427
19. Execução dos Registros dos fatos Escolares.....	428
20. Modos de Registrar: Normas Gerais de Organização, Escrituração e Procedimentos: Comuns e Especiais.....	429
21. Eventos Escolares. Objeto de Registro: Matrícula, Transfereência, Aproveitamento de Estudos, Equivalência de Estudos, Adaptação Curricular, Verificação do Rendimento	430
22. Circulação de Estudos: Ensino Regular/Ensino Supletivo	431

LÍNGUA PORTUGUESA

COMPREENSÃO E INTERPRETAÇÃO DE TEXTOS: SITUAÇÃO COMUNICATIVA, PRESSUPOSIÇÃO, INFERÊNCIA, AMBIGUIDADE, IRONIA, FIGURATIVIZAÇÃO, POLISSEMIA, INTERTEXTUALIDADE, LINGUAGEM NÃO-VERBAL

DEFINIÇÃO GERAL

Embora correlacionados, esses conceitos se distinguem, pois sempre que compreendemos adequadamente um texto e o objetivo de sua mensagem, chegamos à interpretação, que nada mais é do que as conclusões específicas. Exemplificando, sempre que nos é exigida a compreensão de uma questão em uma avaliação, a resposta será localizada no próprio no texto, posteriormente, ocorre a interpretação, que é a leitura e a conclusão fundamentada em nossos conhecimentos prévios.

Compreensão de Textos

Resumidamente, a compreensão textual consiste na análise do que está explícito no texto, ou seja, na identificação da mensagem. É assimilar (uma devida coisa) intelectualmente, fazendo uso da capacidade de entender, atinar, perceber, compreender. Compreender um texto é apreender de forma objetiva a mensagem transmitida por ele. Portanto, a compreensão textual envolve a decodificação da mensagem que é feita pelo leitor. Por exemplo, ao ouvirmos uma notícia, automaticamente compreendemos a mensagem transmitida por ela, assim como o seu propósito comunicativo, que é informar o ouvinte sobre um determinado evento.

Interpretação de Textos

É o entendimento relacionado ao conteúdo, ou melhor, os resultados aos quais chegamos por meio da associação das ideias e, em razão disso, sobressai ao texto. Resumidamente, interpretar é decodificar o sentido de um texto por indução.

A interpretação de textos compreende a habilidade de se chegar a conclusões específicas após a leitura de algum tipo de texto, seja ele escrito, oral ou visual.

Grande parte da bagagem interpretativa do leitor é resultado da leitura, integrando um conhecimento que foi sendo assimilado ao longo da vida. Dessa forma, a interpretação de texto é subjetiva, podendo ser diferente entre leitores.

Exemplo de compreensão e interpretação de textos

Para compreender melhor a compreensão e interpretação de textos, analise a questão abaixo, que aborda os dois conceitos em um texto misto (verbal e visual):

FGV > SEDUC/PE > Agente de Apoio ao Desenvolvimento Escolar Especial > 2015

Português > Compreensão e interpretação de textos

A imagem a seguir ilustra uma campanha pela inclusão social.



“A Constituição garante o direito à educação para todos e a inclusão surge para garantir esse direito também aos alunos com deficiências de toda ordem, permanentes ou temporárias, mais ou menos severas.”

A partir do fragmento acima, assinale a afirmativa **incorreta**.

- (A) A inclusão social é garantida pela Constituição Federal de 1988.
- (B) As leis que garantem direitos podem ser mais ou menos severas.
- (C) O direito à educação abrange todas as pessoas, deficientes ou não.
- (D) Os deficientes temporários ou permanentes devem ser incluídos socialmente.
- (E) “Educação para todos” inclui também os deficientes.

Comentário da questão:

Em “A” o texto é sobre direito à educação, incluindo as pessoas com deficiência, ou seja, inclusão de pessoas na sociedade. = afirmativa correta.

Em “B” o complemento “mais ou menos severas” se refere à “deficiências de toda ordem”, não às leis. = afirmativa incorreta.

Em “C” o advérbio “também”, nesse caso, indica a inclusão/adição das pessoas portadoras de deficiência ao direito à educação, além das que não apresentam essas condições. = afirmativa correta.

Em “D” além de mencionar “deficiências de toda ordem”, o texto destaca que podem ser “permanentes ou temporárias”. = afirmativa correta.

Em “E” este é o tema do texto, a inclusão dos deficientes. = afirmativa correta.

Resposta: Logo, a Letra B é a resposta Certa para essa questão, visto que é a única que contém uma afirmativa incorreta sobre o texto.

Ironia

Ironia é o recurso pelo qual o emissor diz o contrário do que está pensando ou sentindo (ou por pudor em relação a si próprio ou com intenção depreciativa e sarcástica em relação a outrem).

A ironia consiste na utilização de determinada palavra ou expressão que, em um outro contexto diferente do usual, ganha um novo sentido, gerando um efeito de humor.

Exemplo:



Na construção de um texto, ela pode aparecer em três modos: ironia verbal, ironia de situação e ironia dramática (ou satírica).

Ironia verbal

Ocorre quando se diz algo pretendendo expressar outro significado, normalmente oposto ao sentido literal. A expressão e a intenção são diferentes.

Exemplo: Você foi tão bem na prova! Tirou um zero incrível!

Ironia de situação

A intenção e resultado da ação não estão alinhados, ou seja, o resultado é contrário ao que se espera ou que se planeja.

Exemplo: Quando num texto literário uma personagem planeja uma ação, mas os resultados não saem como o esperado. No livro "Memórias Póstumas de Brás Cubas", de Machado de Assis, a personagem título tem obsessão por ficar conhecida. Ao longo da vida, tenta de muitas maneiras alcançar a notoriedade sem sucesso. Após a morte, a personagem se torna conhecida. A ironia é que planejou ficar famoso antes de morrer e se tornou famoso após a morte.

Ironia dramática (ou satírica)

A ironia dramática é um dos efeitos de sentido que ocorre nos textos literários quando a personagem tem a consciência de que suas ações não serão bem-sucedidas ou que está entrando por um caminho ruim, mas o leitor já tem essa consciência.

Exemplo: Em livros com narrador onisciente, que sabe tudo o que se passa na história com todas as personagens, é mais fácil aparecer esse tipo de ironia. A peça como Romeu e Julieta, por exemplo, se inicia com a fala que relata que os protagonistas da história irão morrer em decorrência do seu amor. As personagens agem ao longo da peça esperando conseguir atingir seus objetivos, mas a plateia já sabe que eles não serão bem-sucedidos.

Humor

Nesse caso, é muito comum a utilização de situações que pareçam cômicas ou surpreendentes para provocar o efeito de humor.

Situações cômicas ou potencialmente humorísticas compartilham da característica do efeito surpresa. O humor reside em ocorrer algo fora do esperado numa situação.

Há diversas situações em que o humor pode aparecer. Há as tirinhas e charges, que aliam texto e imagem para criar efeito cômico; há anedotas ou pequenos contos; e há as crônicas, frequentemente acessadas como forma de gerar o riso.

Os textos com finalidade humorística podem ser divididos em quatro categorias: anedotas, cartuns, tiras e charges.

Exemplo:

**INFORMAÇÕES IMPLÍCITAS****Definição**

Em contraste com as informações explícitas, que são expressas de forma direta no texto, as informações implícitas não são apresentadas da mesma maneira. Em muitos casos, para uma leitura eficaz, é necessário ir além do que está explicitamente mencionado, ou seja, é preciso inferir as informações contidas no texto para decifrar as entrelinhas.

Inferência: quer dizer concluir alguma coisa com base em outra já conhecida. Fazer inferências é uma habilidade essencial para a interpretação correta dos enunciados e dos textos. As principais informações que podem ser inferidas recebem o nome de subentendidas e pressupostas.

Informação pressuposta: é aquela que depende do enunciado para gerar sentido. Analise o seguinte exemplo: “Arnaldo retornará para casa?”, o enunciado, nesse caso, somente fará sentido se for levado em consideração que Arnaldo saiu de casa, pelo menos provisoriamente – e essa é a informação pressuposta.

O fato de Arnaldo encontrar-se em casa invalidará o enunciado. Observe que as informações pressupostas estão assinaladas por meio de termos e expressões expostos no próprio enunciado e implicam um critério lógico. Desse modo, no enunciado “Arnaldo ainda não retornou para casa”, o termo “ainda” aponta que o retorno de Arnaldo para casa é dado como certo pelo enunciado.

Informação subentendida: diversamente à informação pressuposta, a subentendida não é assinalada no enunciado, sendo, portanto, apenas uma sugestão, isto é, pode ser percebida como insinuações. O emprego do subentendido “camufla” o enunciado por trás de uma declaração, pois, nesse caso, ele não quer se comprometer com ela.

Em razão disso, pode-se afirmar que as informações são de responsabilidade do receptor da fala, ao passo que as pressupostas são comuns tanto aos falantes quanto aos receptores. As informações subentendidas circundam nosso dia a dia nas anedotas e na publicidade, por exemplo; enquanto a primeira consiste em um gênero textual cujo sentido está profundamente submetido à ruptura dos subentendidos, a segunda se baseia nos pensamentos e comportamentos sociais para produzir informações subentendidas.

POLISSEMIA E MONOSSEMIA

A polissemia diz respeito ao potencial de uma palavra apresentar uma multiplicidade de significados, de acordo com o contexto em que ocorre. A monosssemia indica que determinadas palavras apresentam apenas um significado. Exemplos:

- “Língua”, é uma palavra polissêmica, pois pode por um idioma ou um órgão do corpo, dependendo do contexto em que é inserida.
- A palavra “decalitro” significa medida de dez litros, e não tem outro significado, por isso é uma palavra monossêmica.

INTERTEXTUALIDADE

– Definições gerais

Intertextualidade é, como o próprio nome sugere, uma *relação entre textos* que se exerce com a menção parcial ou integral de elementos textuais (formais e/ou semânticos) que fazem referência a uma ou a mais produções pré-existentes; é a inserção em um texto de trechos extraídos de outros textos. Esse diálogo entre textos não se restringe a textos verbais (livros, poemas, poesias, etc.) e envolve, também composições de natureza não verbal (pinturas, esculturas, etc.) ou mista (filmes, peças publicitárias, música, desenhos animados, novelas, jogos digitais, etc.).

– Intertextualidade Explícita x Implícita

– **Intertextualidade explícita:** é a reprodução fiel e integral da passagem conveniente, manifestada aberta e diretamente nas palavras do autor. Em caso de desconhecimento preciso sobre a obra que originou a referência, o autor deve fazer uma prévia da existência do excerto em outro texto, deixando a hipertextualidade evidente.

As características da intertextualidade explícita são:

- Conexão direta com o texto anterior;

– Obviedade, de fácil identificação por parte do leitor, sem necessidade de esforço ou deduções;

– Não demanda que o leitor tenha conhecimento preliminar do conteúdo;

– Os elementos extraídos do outro texto estão claramente transcritos e referenciados.

– **Intertextualidade explícita direta e indireta:** em textos acadêmicos, como dissertações e monografias, a intertextualidade explícita é recorrente, pois a pesquisa acadêmica consiste justamente na contribuição de novas informações aos saberes já produzidos. Ela ocorre em forma de citação, que, por sua vez, pode ser direta, com a transcrição integral (cópia) da passagem útil, ou indireta, que é uma clara exploração das informações, mas sem transcrição, re-elaborada e explicada nas palavras do autor.

– **Intertextualidade implícita:** esse modo compreende os textos que, ao aproveitarem conceitos, dados e informações presentes em produções prévias, não fazem a referência clara e não reproduzem integralmente em sua estrutura as passagens envolvidas. Em outras palavras, faz-se a menção sem revelá-la ou anunciá-la. De qualquer forma, para que se compreenda o significado da relação estabelecida, é indispensável que o leitor seja capaz de reconhecer as marcas intertextuais e, em casos mais específicos, ter lido e compreendido o primeiro material. As características da intertextualidade implícita são: conexão indireta com o texto fonte; o leitor não a reconhece com facilidade; demanda conhecimento prévio do leitor; exigência de análise e deduções por parte do leitor; os elementos do texto pré-existente não estão evidentes na nova estrutura.

– Tipos de Intertextualidade

1 – Paródia: é o processo de intertextualidade que faz uso da crítica ou da ironia, com a finalidade de subverter o sentido original do texto. A modificação ocorre apenas no conteúdo, enquanto a estrutura permanece inalterada. É muito comum nas músicas, no cinema e em espetáculos de humor. Observe o exemplo da primeira estrofe do poema “*Vou-me embora pra Pasárgada*”, de Manuel Bandeira:

TEXTO ORIGINAL

“Vou-me embora para Pasárgada
Lá sou amigo do rei
Lá tenho a mulher que eu quero
Na cama que escolherei?”

PARÓDIA DE MILLÔR FERNANDES

“Que Manoel Bandeira me perdoe, mas vou-me embora de
Pasárgada
Sou inimigo do Rei
Não tenho nada que eu quero
Não tenho e nunca terei”

2 – Paráfrase: aqui, ocorre a reafirmação sentido do texto inicial, porém, a estrutura da nova produção nada tem a ver com a primeira. É a reprodução de um texto com as palavras de quem escreve o novo texto, isto é, os conceitos do primeiro texto são preservados, porém, são relatados de forma diferente. Exemplos: observe as frases originais e suas respectivas paráfrases:

*“Deus ajuda quem cedo madruga” – A professora ajuda quem muito estuda.
“To be or not to be, that is the question” – Tupi or not tupi, that is the question.*

3 – Alusão: é a referência, em um novo texto, de uma dada obra, situação ou personagem já retratados em textos anteriores, de forma simples, objetiva e sem quaisquer aprofundamentos. Veja o exemplo a seguir:

“Isso é presente de grego” – alusão à mitologia em que os troianos caem em armadilhada armada pelos gregos durante a Guerra de Troia.

4 – Citação: trata-se da reescrita literal de um texto, isto é, consiste em extrair o trecho útil de um texto e copiá-lo em outro. A citação está sempre presente em trabalhos científicos, como artigos, dissertações e teses. Para que não configure plágio (uma falta grave no meio acadêmico e, inclusive, sujeita a processo judicial), a citação exige a indicação do autor original e inserção entre aspas. Exemplo:

“Na natureza, nada se cria, nada se perde, tudo se transforma.”

(Lavoisier, Antoine-Laurent, 1773).

5 – Crossover: com denominação em inglês que significa “cruzamento”, esse tipo de intertextualidade tem sido muito explorado nas mídias visuais e audiovisuais, como televisão, séries e cinema. Basicamente, é a inserção de um personagem próprio de um universo fictício em um mundo de ficção diferente. *Freddy & Jason* é um grande *crossover* do gênero de horror no cinema.

Exemplo:



Fonte: <https://www.correiobraziliense.com.br>

6) Epígrafe: é a transição de uma pequena passagem do texto de origem na abertura do texto corrente. Em geral, a epígrafe está localizada no início da página, à direita e em itálico. Mesmo sendo uma passagem “solta”, esse tipo de intertextualidade está sempre relacionado ao teor do novo texto.

Exemplo:

*“A tarefa não é tanto ver aquilo que ninguém viu,
mas pensar o que ninguém ainda pensou sobre
aquilo que todo mundo vê.”*

Arthur Schopenhauer

NOÇÕES DE DIREITO ADMINISTRATIVO E CONSTITUCIONAL

A ADMINISTRAÇÃO PÚBLICA: PRINCÍPIOS DA ADMINISTRAÇÃO PÚBLICA

Breve Introdução

Podemos considerar o Direito Administrativo como um ramo autônomo do Direito que se encontra dependente de um acoplado de regras e princípios próprios. Todavia, ainda não existe uma norma codificada, não havendo, desta forma, um Código de Direito Administrativo.

Por esta razão, as regras que regem a atuação da Administração Pública em sua relação com os administrados, seus agentes públicos, organização interna e na prestação de seus serviços públicos, encontram-se esparsas no ordenamento jurídico pátrio, onde a principal fonte normativa é a Constituição Federal.

O regime jurídico brasileiro possui dois princípios justificadores das prerrogativas e restrições da Administração, sendo eles, o princípio da Supremacia do Interesse Público e o princípio da Indisponibilidade do Interesse Público.

Sobre o tema em estudo, a jurista Maria Sylvia Zanella Di Pietro ensina que há diferenças relevantes entre o regime jurídico da Administração Pública e o regime jurídico administrativo.

Vejamos:

REGIME JURÍDICO DA ADMINISTRAÇÃO PÚBLICA	REGIME JURÍDICO ADMINISTRATIVO
<ul style="list-style-type: none">– É um regime mais abrangente– Consiste nas regras e princípios de direito público e privado por meio dos quais, a Administração Pública pode se submeter em sua atuação	<ul style="list-style-type: none">– É um regime reservado para as relações jurídicas incidentes nas normas de direito público– O ente público assume uma posição privilegiada em relação ao particular

Princípios de Direito Administrativo

Os princípios de direito administrativo são regras que direcionam os atos da Administração Pública. Os princípios podem vir expressos na Constituição Federal, bem como também podem ser implícitos, ou seja, não estão listados na Constituição, porém, possuem a mesma forma normativa.

O artigo 37, *caput* da Constituição Federal de 1.988, predispõe acerca dos princípios administrativos dispondo que a Administração Pública direta e indireta de qualquer dos poderes da União, dos Estados do Distrito Federal e dos Municípios obedecerá aos princípios da legalidade, impessoalidade, moralidade, publicidade e eficiência.

Entretanto, é importante ressaltar que o rol de princípios constitucionais do Direito Administrativo não se exaure no art. 37, *caput* da CFB/988, sendo estes, os já mencionados princípios implícitos.

Princípios Expressos

São os seguintes: Legalidade, Impessoalidade, Moralidade, Publicidade e Eficiência.

Vejamos em apartado, cada um deles:

Legalidade

Por meio do princípio da legalidade, a Administração Pública só pode atuar conforme a lei, tendo em vista que todas as suas atividades se encontram subordinadas à legislação.

Ressalta-se que de modo diverso da Legalidade na seara civil, onde o que não está proibido está permitido, nos termos do art.5º, II, CFB/88, na Legalidade Administrativa, o administrado poderá atuar somente com prévia autorização legal, haja vista que não havendo autorização legal, não poderá a Administração agir.

Desse modo, a Administração Pública só pode praticar condutas que são autorizadas por lei. Todavia, caso aja fora dos parâmetros legais, é necessário que o ato administrativo seja anulado.

Além disso, é dever da Administração rever seus próprios atos, e tal incumbência possui amparo no Princípio da autotutela. Desse modo, a revisão dos atos que pratica, não depende de autorização ou de controle externo, tendo em vista que a própria Administração poderá fazê-lo por meio de revogação ou anulação. Vejamos:

a) Revogação: trata-se de vício de mérito por conveniência e oportunidade e alcança apenas os atos discricionários.

b) Anulação: trata-se de vício de legalidade e alcança todos os atos, sendo estes vinculados ou discricionários.

Sobre o assunto, determina a Súmula 473 do STF:

– **Súmula 473- STF** - “A administração pode anular seus próprios atos, quando eivados de vícios que os tornam ilegais, porque deles não se originam direitos; ou revogá-los, por motivo de conveniência ou oportunidade, respeitados os direitos adquiridos, e ressalvada, em todos os casos, a apreciação judicial.”

Assim sendo, destaca-se que o Poder Judiciário só possui o condão de intervir em possíveis vícios de legalidade, mas não de mérito. Além disso, não existe na legislação administrativa, prazo para a revogação de atos. Todavia, de acordo com o art. 54 da Lei nº 9784/99, o direito da Administração de anular os atos administrativos de que decorram efeitos favoráveis para os destinatários decai em cinco anos, contados da data em que foram praticados, salvo comprovada má-fé. Entretanto, caso o ato nulo tenha sido praticado mediante o uso de má-fé, não haverá prazo para sua anulação.

Impessoalidade

Por meio da impessoalidade, deverá a Administração Pública agir objetivamente em favor da coletividade.

Salienta-se que os atos de pessoalidade são vedados, pois, o exercício da atividade administrativa é atribuição da Administração, haja vista a ela serem atribuídas todas as condutas dos agentes públicos.

São importantes aspectos do Princípio da Impessoalidade:

a) Não Discriminação: não importa a pessoa que o ato administrativo irá alcançar, pois, a atuação do Estado deve ser de forma impessoal com a fixação de critérios objetivos.

b) Agente Público: o Estado age em nome do agente. Assim, não poderão constar nas publicidades os nomes de administradores ou gestores, sendo que as propagandas devem ser informativas e educativas, pois, o ato estará sendo praticado pela Administração Pública. Tal entendimento possui liame com a Teoria da Imputação Volitiva, por meio da qual, a vontade do agente público é imputada ao Estado.

– **OBS. Importante:** De acordo com a jurista Maria Sylvia Zanella di Pietro, o princípio da impessoalidade é fundamento para fins de reconhecimento de validade dos atos praticados por “funcionário de fato”, que se trata daquele que não foi investido no cargo ou função pública de modo regular, tendo em vista que a conduta desse agente, que se encontra laborando de modo irregular na Administração Pública, é atribuída à pessoas jurídica na qual ele está inserido e, por esse motivo, tal vício será convalidado/corrigido.

Moralidade

Além da necessidade de as atividades da Administração estarem de acordo com a lei, é preciso que tais atuações sejam conduzidas com lealdade, ética e probidade, sendo que nesse caso, estará a moralidade se preocupando com a moralidade jurídica, e não a social.

A moralidade jurídica é concretizada através de mecanismos que o Estado cria para fiscalizar de modo mais eficaz as atividades de seus servidores. São exemplos: a Lei de Improbidade Administrativa e a Lei de Ação Popular.

Ressalta-se que antes da edição da Súmula Vinculante nº13 do STF, o nepotismo, que se trata da nomeação de parente para ocupar cargo de confiança, já havia sofrido reprimenda da Resolução nº 7 do CNJ – Conselho Nacional de Justiça.

Vejam os que determina a Súmula Vinculante nº 13 do STF:

– **Súmula Vinculante 13 STF:** *“A nomeação de cônjuge, companheiro ou parente em linha reta, colateral ou por afinidade, até o terceiro grau, inclusive, da autoridade nomeante ou de servidor da mesma pessoa jurídica investido em cargo de direção, chefia ou assessoramento, para o exercício de cargo em comissão ou de confiança ou, ainda, de função gratificada na administração pública direta e indireta em qualquer dos poderes da União, dos Estados, do Distrito Federal e dos Municípios, compreendido o ajuste mediante designações recíprocas, viola a Constituição Federal”.*

Sabendo-se que a prática do nepotismo é Contrária à moralidade, impessoalidade e eficiência administrativas, tal prática foi recentemente condenada pela Súmula que reforça o caráter imoral e ilegítimo da nomeação de parentes para cargos em comissão, incluindo nesses casos, a modalidade cruzada ou

transversa. Como exemplo, podemos citar o parente de Marcela que foi nomeado no gabinete de João em troca da nomeação de um parente de João no gabinete de Marcela.

Todavia, a edição da Súmula Vinculante 13 do STF, teve seu impacto positivo enfraquecido por causa de duas ocorrências, sendo elas as seguintes:

a) Ao fazer referência explícita a parentes colaterais até o terceiro grau, a Súmula Vinculante acabou por legitimar a nomeação de primos; e

b) Foi afirmado pelo próprio STF que a proibição não se estende a agentes políticos do Poder Executivo, tais como os ministros de Estado e secretários estaduais, distritais e municipais, pois, no entendimento do STF, a súmula se aplica apenas a cargos comissionados.

Publicidade

É necessário que haja transparência no exercício das atividades exercidas pela Administração Pública. Via regra geral, os atos da Administração devem ser públicos. Contudo, há algumas exceções, como determinados interesses sociais, bem como as situações de foro íntimo.

Para que haja eficácia, é preciso que haja a publicidade dos atos administrativos, pois, com isso, haverá também, melhor controle das atividades administrativas pela própria sociedade.

Constitui exceção ao princípio da publicidade, o artigo 2º, Parágrafo Único, V da Lei nº 9784/99 que determina que a Administração Pública obedecerá, dentre outros, aos princípios da legalidade, finalidade, motivação, razoabilidade, proporcionalidade, moralidade, ampla defesa, contraditório, segurança jurídica, interesse público e eficiência, sendo que nos processos administrativos serão observados, entre outros, os critérios de divulgação oficial dos atos administrativos, ressalvadas as hipóteses de sigilo previstas na Constituição.

Ademais, o artigo 5º, XXXIII da CFB/88 e o artigo 5º, X também da CFB, defendem que tais atos com caráter “sigiloso” devem ser compreendidos como exceções à regra geral do Princípio da Publicidade.

Vale ressaltar que de acordo com o artigo 5º, LXXII da CFB/88 e a Lei nº 9507/97, um dos principais remédios constitucionais que prevê a garantia do acesso às informações sobre a pessoa do impetrante, é o Habeas Data.

Por fim, é importante mencionar que a Súmula nº 6 do STF estabelece *“desde que devidamente motivada e com amparo em investigação ou sindicância, é permitida a instauração de processo administrativo disciplinar com base em denúncia anônima, em face do poder-dever de autotutela imposto à Administração”.* Logo, percebe-se que a intenção da Suprema Corte ao elaborar esta Súmula, foi a de preservar a intimidade.

Eficiência

O princípio da eficiência foi introduzido pela EC nº19/98, pois, antes, ele era considerado como princípio infraconstitucional.

Nesse sentido, deverá ser a atuação da Administração Pública pautada nos seguintes critérios:

- a) Rapidez;
- b) Dinamismo;
- c) Celeridade;
- d) Descongestionamento;
- e) Desburocratização;

- f) Perfeição;
- g) Completitude; e
- h) Satisfação;
- i) Rentabilidade ótima, máxima e com menor custo.

Sobre o tema, o STF já se posicionou no sentido de reforçar que o princípio da eficiência não depende de Lei para que seja regulamentado, sendo por isso, considerado como uma norma de eficácia plena.

Além disso, destaca-se que a Emenda Constitucional nº19/98 consagrou a transição da Administração Pública Burocrática para a Administração Pública Gerencial, com o objetivo de criar aproximação entre o Poder Público e a iniciativa privada. Vejamos no quadro abaixo, as distinções entre esses dois tipos de Administração:

ADMINISTRAÇÃO PÚBLICA BUROCRÁTICA	ADMINISTRAÇÃO PÚBLICA GERENCIAL
<ul style="list-style-type: none"> – É direcionada ao controle de procedimentos e preocupa-se com os resultados em segundo plano; – Seu foco encontra-se nos controles administrativos; – Centralização, concentração e controle dos órgãos e entidades públicas. 	<ul style="list-style-type: none"> – É voltada para o controle de resultados e mantém as formalidades fundamentais à Administração Pública; – É focada no controle de resultados; – Reduz a atuação empresarial do Estado; – Trata de parcerias com entidades do terceiro setor para a prestação de atividades consideradas não essenciais; – Trata da capacitação de servidores e do controle de desempenho; – Cuida da descentralização, desconcentração e autonomia dos órgãos e entidades públicas.

— Outros Princípios Constitucionais Aplicáveis à Administração Pública

Princípio da Celeridade Processual

Previsto no artigo 5º LXXVIII da CFB/88, o princípio da celeridade processual assegura a toda a sociedade nas searas judicial e administrativa, a razoável duração do processo e os meios que garantam celeridade na sua tramitação.

Ressalta-se que o processo administrativo constitui uma sequência de atos que declinam-se à decisão final. Desta maneira, o rito deve sempre prosseguir com o objetivo de que haja conclusão célere de encerramento dos processos.

Salienta-se que a Lei Federal nº 9784/99 elenca importantes diretrizes que podem ser aplicadas aos processos administrativos federais em relação a celeridade. São elas:

a) É dever da Administração emitir de forma clara, decisão nos processos administrativos, bem como responder acerca de solicitações ou reclamações e sobre matérias que sejam de sua competência;

b) Após a conclusão da instrução de processo administrativo, o prazo para Administração decidir é de até 30 dias, exceto se houver prorrogação expressamente motivada, razão pela qual, acrescentar-se-á igual período;

c) Não fixando a lei prazo diferente, será o recurso administrativo decidido no prazo de 30 dias;

d) Salvo disposição legal diversa, o processo administrativo deverá tramitar por no máximo três instâncias administrativas.

Princípio do Contraditório e da Ampla Defesa

De acordo com os fundamentos contidos no artigo 5º, LV da CFB/88, em decorrência do princípio do contraditório, as decisões administrativas devem ser tomadas levando em consideração a manifestação das partes interessadas.

Para tal, é imprescindível que seja dada oportunidade para que as partes prejudicadas pela decisão sejam ouvidas antes do resultado final do processo.

Ressalta-se que o princípio da ampla defesa possibilita aos litigantes, tanto em processo judicial quanto administrativo, a utilização dos meios cabíveis de prova, dos recursos e dos instrumentos necessários para defesa de seus interesses diante do Judiciário e também da Administração Pública.

Acerca dos princípios do contraditório e da ampla defesa, dispõe a Súmula Vinculante 33 do Supremo Tribunal Federal:

– **Súmula 33 STF:** “Nos processos perante o Tribunal de Contas da União asseguram-se o contraditório e a ampla defesa quando da decisão puder resultar anulação ou revogação de ato administrativo que beneficie o interessado, excetuada a apreciação da legalidade do ato de concessão inicial de aposentadoria, reforma e pensão”.

Princípio de devido processo legal formal e material

Nos ditames do artigo 5º, LIV da CFB/88, a privação de liberdade ou de bens só poderá ser aplicada após o devido processo legal.

O devido processo legal pode ser classificado da seguinte forma:

a) Devido processo legal formal: trata-se do parâmetro que exige o cumprimento de um rito que já esteja definido por lei para que a decisão tenha validade;

b) Devido processo legal material ou substantivo: a decisão final deve ser justa, adequada e respeitar o rito. Desse modo, o devido processo legal material ou substantivo possui o mesmo conteúdo do princípio da proporcionalidade. Além disso, é importante destacar que nos processos administrativos, é buscada a verdade real dos fatos, não valendo desta forma, somente a verdade formal baseada na prova produzida nos autos.

Por fim, denota-se que são diferenças primordiais entre o processo administrativo e do processo judicial:

PROCESSO ADMINISTRATIVO	PROCESSO JUDICIAL
<ul style="list-style-type: none"> – Até 3 instâncias – Faz coisa julgada administrativa – Princípio da oficialidade – permissão da <i>reformatio in pejus</i> – Não há necessidade de atuação de advogado – É permissionário da prova emprestada (verdade real) 	<ul style="list-style-type: none"> – Em regra, são 3 graus de jurisdição – Faz coisa julgada judicial – Princípio da inércia da jurisdição – Há necessidade da atuação de advogado – É permissionário da prova emprestada (verdade formal)

– Princípios Implícitos

Princípio da Autotutela da Administração Pública

Possui o condão de controlar sua própria atuação, podendo, desta forma, corrigir seus próprios atos quando tais atos estiverem dotados de ilegalidade.

Sobre o assunto, dispõe a Súmula 346 do STF:

– **Súmula 346 - STF:** “A Administração Pública pode declarar a nulidade de seus próprios atos”.

Além disso, poderá a Administração invalidar seus próprios atos a partir do momento em que estes contenham ilegalidade, porque deles não se originam direitos, podendo também revogar atos por motivos de conveniência e oportunidade. É o determina a Súmula 473 do Supremo Tribunal Federal. Vejamos:

– **Súmula 473 - STF:** “A Administração pode anular seus próprios atos, quando eivados de vícios que os tornem ilegais, porque deles não se originam direitos, ou revogá-los, por motivo de conveniência ou oportunidade, respeitados os direitos adquiridos, e ressalvada, em todos os casos, a apreciação judicial”.

Ademais, vale pontuar que de acordo com o art. 5 da Lei nº 9.784/1999, deverá a Administração anular seus próprios atos, quando estes se encontrarem eivados de vícios de legalidade, podendo revogá-los por motivos de conveniência ou oportunidade, respeitados os direitos adquiridos, sendo que nos parâmetros do princípio da legalidade, o prazo para a Administração Pública anular seus atos é de 05 anos.

Princípio da Continuidade

Esse princípio define que a atuação administrativa deve ser ininterrupta.

Aliado a esse importante princípio, o STF adotou por meio do Recurso Extraordinário nº 693.456, o entendimento de que o exercício do direito de greve por parte do servidor público pode realizar o corte do salário, que por sua vez, poderá ser substituído por compensação das horas paradas pelo servidor. Porém, em se tratando de greve provocada por ato ilícito da Administração Pública, tal corte de salário não poderá ocorrer e a Administração deverá ressarcir os prejuízos caso estes existam e sejam verificados.

– **OBS. Importante:** De acordo com o disposto no artigo 142, §3º, IV da Constituição Federal de 1.988, em hipótese alguma, poderá o servidor militar entrar em greve ou se sindicalizar.

Princípio da Razoabilidade ou da Proporcionalidade Ampla

Por meio desse princípio, as medidas adotadas pela Administração devem se apresentar das seguintes maneiras:

MEDIDAS DA ADMINISTRAÇÃO PÚBLICA	
ADEQUADAS	Seu dever é lograr com sucesso a realização da finalidade.
NECESSÁRIAS	A Administração deverá optar pela forma que restrinja menos ao direito do administrado.
PROPORCIONAIS	A Administração Pública deverá promover equilíbrio entre vantagens e desvantagens, entre o meio e o fim, fazendo com que haja mais vantagens que desvantagens, sob pena de ausência de proporcionalidade do ato.

Princípio da Motivação Obrigatória

Esse princípio obriga a Administração Pública a indicar os pressupostos de fato e de direito que determinaram a prática do ato.

Desta maneira, infere-se que a validade do ato administrativo se encontra condicionada à apresentação de forma escrita dos fundamentos fáticos e jurídicos justificadores da decisão que foi adotada.

Tal fundamentação se refere a um mecanismo de controle sobre a legalidade e legitimidade das decisões tomadas pela Administração Pública.

A obrigação de motivação dos atos da Administração Pública possui fundamento em vários dispositivos normativos, dentre eles, podemos citar como exemplos, os insertos no artigo 93, X da Constituição Federal e no artigo 50 da Lei nº 9784/99.

Contudo, existem atos que dispensam a motivação escrita, como exemplo, podemos citar a motivação evidente nos atos de gesticulação executados por policial na disciplina do trânsito, bem como a motivação inviável demonstrada em sinais de trânsito emitidos por semáforos.

Ressalta-se que a motivação deve ser apresentada de modo concomitante, ou no instante seguinte à prática do ato.

Há ainda, a motivação aliunde, que se trata daquela indicada fora do ato, e que se constitui em concordância com fundamentos de pareceres anteriores, informações, decisões ou propostas. Como exemplo de motivação aliunde, podemos citar aquela realizada pelas infrações de trânsito, onde existe em padrão único de motivação para cada tipo de espécie de infração cometida e que nesse caso, não existe necessidade de motivação personalizada para cada agente que cometer o ato infracional.

Princípio da Presunção de Legitimidade

Por meio desse princípio, devido à prática exclusiva com a finalidade de aplicação da lei, os atos administrativos acabam por se beneficiar da legitimação democrática conferida pelo processo legislativo.

Desse modo, os atos administrativos recebem proteção de determinada presunção relativa de modo a demonstrar que sua prática ocorreu em conformidade com o ordenamento jurídico. Por

NOÇÕES DE INFORMÁTICA

NOÇÕES DE SISTEMA OPERACIONAL: FUNDAMENTOS E OPERAÇÃO, ORGANIZAÇÃO E GERENCIAMENTO DE INFORMAÇÕES, ARQUIVOS, PASTAS E PROGRAMAS, ARQUITETURA DE COMPUTADORES, PROCEDIMENTO DE BACKUP E RECUPERAÇÃO CONTRA DESASTRES, SISTEMAS OPERACIONAIS MODERNOS (UBUNTU LINUX E WINDOWS 11)

Fundamentos e operação

Um sistema operacional é um software que atua como intermediário entre o hardware do computador e os programas de aplicação. Ele gerencia recursos como memória, processador, dispositivos de entrada e saída, entre outros.

Barra de Atividades (Activities Bar)

Localizada no topo da tela, permite acessar o menu de atividades, alternar entre janelas abertas e acessar a lista de aplicativos.

Menu de Atividades (Activities Menu)

Ao clicar no ícone do Ubuntu no canto superior esquerdo ou pressionar a tecla “Super” (tecla do logotipo do Windows), o menu de atividades é exibido, mostrando uma visão geral das áreas de trabalho virtuais, a lista de aplicativos e a barra de pesquisa.

Lançador (Launcher)

Localizado à esquerda da tela, exibe os ícones dos aplicativos favoritos e frequentemente usados para acesso rápido.

Dash

A área de busca universal, acessada através do menu de atividades ou pressionando a tecla “Super” (tecla do logotipo do Windows) e digitando, permite pesquisar por aplicativos, arquivos e configurações do sistema.

Área de Trabalho (Desktop)

O espaço de trabalho onde você pode colocar ícones de aplicativos, arquivos e pasta para acesso rápido.

Área de Notificação (Notification Area)

Localizada no canto superior direito, exibe ícones de status do sistema, notificações e fornece acesso rápido a configurações como rede, volume e bateria.

Explorador de Arquivos (Nautilus)

Permite navegar, visualizar e gerenciar arquivos e pastas no sistema de arquivos.

Configurações do Sistema (Settings)

A interface gráfica para personalizar configurações do sistema, como rede, personalização, contas de usuário, entre outros.

Resumo dos comandos do UBUNTU

ls	Lista os arquivos e diretórios no diretório atual.
cd <diretório>	Navega para o diretório especificado.
pwd	Mostra o diretório atual (present working directory).
mkdir <nome_diretório>	Cria um novo diretório.
rmdir <nome_diretório>	Remove um diretório vazio.
cp <arquivo_origem> <arquivo_destino>	Copia um arquivo.
mv <arquivo_origem> <arquivo_destino>	Move ou renomeia um arquivo.

rm <arquivo>	Remove um arquivo.
touch <nome_arquivo>	Cria um novo arquivo vazio.
cat <arquivo>	Exibe o conteúdo de um arquivo.
less <arquivo>	Exibe o conteúdo de um arquivo de forma paginada.
head <arquivo>	Exibe as primeiras linhas de um arquivo.
tail <arquivo>	Exibe as últimas linhas de um arquivo.
grep <padrão> <arquivo>	Procura por um padrão em um arquivo.
man <comando>	Mostra o manual de um comando específico.
chmod <permissões> <arquivo>	Altera as permissões de acesso de um arquivo.
chown <usuário>:<grupo> <arquivo>	Altera o proprietário e o grupo de um arquivo.
sudo <comando>	Executa um comando com permissões de superusuário.
df	Exibe informações sobre o espaço em disco.
du	Exibe o uso de espaço em disco por diretório.
top	Mostra informações sobre os processos em execução.
ps	Lista os processos em execução.
kill <PID>	Encerra um processo com o ID especificado.
wget <URL>	Baixa arquivos da internet via linha de comando.
tar	Manipula arquivos .tar (empacotados).
ssh <usuário>@<host>	Inicia uma sessão SSH com o host especificado.
scp <arquivo> <usuário>@<host>:<diretório_destino>	Copia arquivos via SSH.
sudo apt-get update	Atualiza o cache dos pacotes disponíveis.
sudo apt-get upgrade	Atualiza todos os pacotes instalados para suas versões mais recentes.

HARDWARE

O hardware são as partes físicas de um computador. Isso inclui a Unidade Central de Processamento (CPU), unidades de armazenamento, placas mãe, placas de vídeo, memória, etc.¹. Outras partes extras chamados componentes ou dispositivos periféricos incluem o mouse, impressoras, modems, scanners, câmeras, etc.

Para que todos esses componentes sejam usados apropriadamente dentro de um computador, é necessário que a funcionalidade de cada um dos componentes seja traduzida para algo prático. Surge então a função do sistema operacional, que faz o intermédio desses componentes até sua função final, como, por exemplo, processar os cálculos na CPU que resultam em uma imagem no monitor, processar os sons de um arquivo MP3 e mandar para a placa de som do seu computador, etc. Dentro do sistema operacional você ainda terá os programas, que dão funcionalidades diferentes ao computador.

Gabinete

O gabinete abriga os componentes internos de um computador, incluindo a placa mãe, processador, fonte, discos de armazenamento, leitores de discos, etc. Um gabinete pode ter diversos tamanhos e designs.




Gabinete.²

¹ <https://www.palpitedigital.com/principais-componentes-internos-pc-perifericos-hardware-software/#:~:text=O%20hardware%20s%C3%A3o%20as%20partes,%2C%20scanners%2C%20c%C3%A2meras%2C%20etc.>

² <https://www.chipart.com.br/gabinete/gabinete-gamer-gamemax-shine-g517-mid-tower-com-1-fan-vidro-temperado-preto/2546>

Processador ou CPU (Unidade de Processamento Central)

É o cérebro de um computador. É a base sobre a qual é construída a estrutura de um computador. Uma CPU funciona, basicamente, como uma calculadora. Os programas enviam cálculos para o CPU, que tem um sistema próprio de “fila” para fazer os cálculos mais importantes primeiro, e separar também os cálculos entre os núcleos de um computador. O resultado desses cálculos é traduzido em uma ação concreta, como por exemplo, aplicar uma edição em uma imagem, escrever um texto e as letras aparecerem no monitor do PC, etc. A velocidade de um processador está relacionada à velocidade com que a CPU é capaz de fazer os cálculos.



CPU.³

Coolers

Quando cada parte de um computador realiza uma tarefa, elas usam eletricidade. Essa eletricidade usada tem como uma consequência a geração de calor, que deve ser dissipado para que o computador continue funcionando sem problemas e sem engasgos no desempenho. Os coolers e ventoinhas são responsáveis por promover uma circulação de ar dentro da case do CPU. Essa circulação de ar provoca uma troca de temperatura entre o processador e o ar que ali está passando. Essa troca de temperatura provoca o resfriamento dos componentes do computador, mantendo seu funcionamento intacto e prolongando a vida útil das peças.



Cooler.⁴


Placa-mãe

Se o CPU é o cérebro de um computador, a placa-mãe é o esqueleto. A placa mãe é responsável por organizar a distribuição dos cálculos para o CPU, conectando todos os outros componentes externos e internos ao processador. Ela também é responsável por enviar os resultados dos cálculos para seus devidos destinos. Uma

3 <https://www.showmetech.com.br/porque-o-processador-e-uma-peca-importante>

4 <https://www.terabyte-shop.com.br/produto/10546/cooler-deepcool-gammax-c40-dp-mch4-gmx-c40p-intelam4-ryzen>

placa mãe pode ser on-board, ou seja, com componentes como placas de som e placas de vídeo fazendo parte da própria placa mãe, ou off-board, com todos os componentes sendo conectados a ela.



Placa-mãe.⁵

Fonte

É responsável por fornecer energia às partes que compõem um computador, de forma eficiente e protegendo as peças de surtos de energia.



Fonte⁶

Placas de vídeo

Permitem que os resultados numéricos dos cálculos de um processador sejam traduzidos em imagens e gráficos para aparecer em um monitor.



Placa de vídeo⁷

5 <https://www.terabyte-shop.com.br/produto/9640/placa-mae-biostar-b360mhd-pro-ddr4-lga-1151>

6 <https://www.magazineluiza.com.br/fonte-atx-alimentacao-pc-230w-01001-xway/p/dh97g572hc/in/ftpc>

7 <https://www.techtudo.com.br/noticias/noticia/2012/12/conheca-melhores-placas-de-video-lancadas-em-2012.html>

Periféricos de entrada, saída e armazenamento

São placas ou aparelhos que recebem ou enviam informações para o computador. São classificados em:

– **Periféricos de entrada:** são aqueles que enviam informações para o computador. Ex.: teclado, mouse, scanner, microfone, etc.



Periféricos de entrada.⁸

– **Periféricos de saída:** São aqueles que recebem informações do computador. Ex.: monitor, impressora, caixas de som.



Periféricos de saída.⁹

– **Periféricos de entrada e saída:** são aqueles que enviam e recebem informações para/do computador. Ex.: monitor touchscreen, drive de CD – DVD, HD externo, pen drive, impressora multifuncional, etc.



Periféricos de entrada e saída.¹⁰

⁸<https://mind42.com/public/970058ba-a8f4-451b-b121-3ba-35c51e1e7>

⁹<https://aprendafazer.net/o-que-sao-os-perifericos-de-saida-para-que-servem-e-que-tipos-existem>

¹⁰<https://almeida3.webnode.pt/trabalhos-de-tic/dispositivos-de-en->

– **Periféricos de armazenamento:** são aqueles que armazenam informações. Ex.: pen drive, cartão de memória, HD externo, etc.



Periféricos de armazenamento.¹¹

SOFTWARE

Software é um agrupamento de comandos escritos em uma linguagem de programação¹². Estes comandos, ou instruções, criam as ações dentro do programa, e permitem seu funcionamento.

Um software, ou programa, consiste em informações que podem ser lidas pelo computador, assim como seu conteúdo audiovisual, dados e componentes em geral. Para proteger os direitos do criador do programa, foi criada a licença de uso. Todos estes componentes do programa fazem parte da licença.

A licença é o que garante o direito autoral do criador ou distribuidor do programa. A licença é um grupo de regras estipuladas pelo criador/distribuidor do programa, definindo tudo que é ou não é permitido no uso do software em questão.

Os softwares podem ser classificados em:

– **Software de Sistema:** o software de sistema é constituído pelos sistemas operacionais (S.O). Estes S.O que auxiliam o usuário, para passar os comandos para o computador. Ele interpreta nossas ações e transforma os dados em códigos binários, que podem ser processados

– **Software Aplicativo:** este tipo de software é, basicamente, os programas utilizados para aplicações dentro do S.O., que não estejam ligados com o funcionamento do mesmo. Exemplos: Word, Excel, Paint, Bloco de notas, Calculadora.

– **Software de Programação:** são softwares usados para criar outros programas, a partir de uma linguagem de programação, como Java, PHP, Pascal, C+, C++, entre outras.

– **Software de Tutorial:** são programas que auxiliam o usuário de outro programa, ou ensine a fazer algo sobre determinado assunto.

– **Software de Jogos:** são softwares usados para o lazer, com vários tipos de recursos.

– **Software Aberto:** é qualquer dos softwares acima, que tenha o código fonte disponível para qualquer pessoa.

Todos estes tipos de software evoluem muito todos os dias. Sempre estão sendo lançados novos sistemas operacionais, novos games, e novos aplicativos para facilitar ou entreter a vida das pessoas que utilizam o computador.

¹¹<https://www.slideshare.net/contatoharpa/perifricos-4041411>

¹²<http://www.itvale.com.br>

MATEMÁTICA

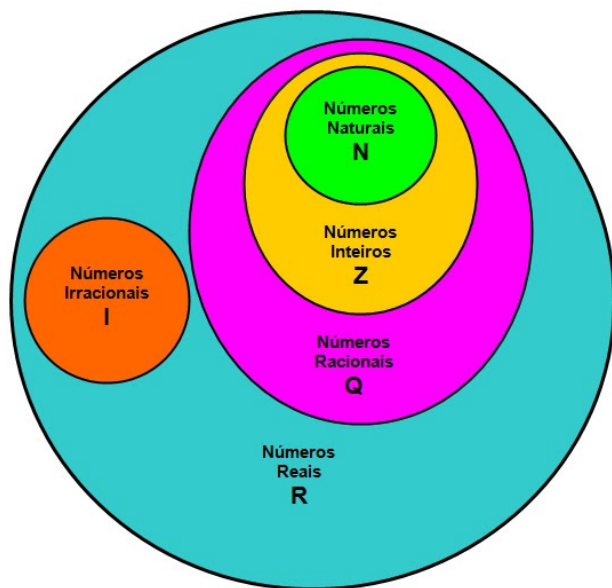
CONJUNTOS NUMÉRICOS: NÚMEROS NATURAIS, INTEIROS E RACIONAIS. OPERAÇÕES FUNDAMENTAIS: ADIÇÃO, SUBTRAÇÃO, MULTIPLICAÇÃO E DIVISÃO

CONJUNTOS NUMÉRICOS

O agrupamento de termos ou elementos que associam características semelhantes é denominado conjunto. Quando aplicamos essa ideia à matemática, se os elementos com características semelhantes são números, referimo-nos a esses agrupamentos como conjuntos numéricos.

Em geral, os conjuntos numéricos podem ser representados graficamente ou de maneira extensiva, sendo esta última a forma mais comum ao lidar com operações matemáticas. Na representação extensiva, os números são listados entre chaves $\{\}$. Caso o conjunto seja infinito, ou seja, contenha uma quantidade incontável de números, utilizamos reticências após listar alguns exemplos. Exemplo: $N = \{0, 1, 2, 3, 4, \dots\}$.

Existem cinco conjuntos considerados essenciais, pois são os mais utilizados em problemas e questões durante o estudo da Matemática. Esses conjuntos são os Naturais, Inteiros, Racionais, Irracionais e Reais.



CONJUNTO DOS NÚMEROS NATURAIS (N)

O conjunto dos números naturais é simbolizado pela letra N e abrange os números que utilizamos para realizar contagem, incluindo o zero. Esse conjunto é infinito. Exemplo: $N = \{0, 1, 2, 3, 4, \dots\}$

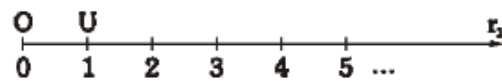
O conjunto dos números naturais pode ser dividido em subconjuntos:

$N^* = \{1, 2, 3, 4, \dots\}$ ou $N^* = N - \{0\}$: conjunto dos números naturais não nulos, ou sem o zero.

$N_p = \{0, 2, 4, 6, \dots\}$, em que $n \in N$: conjunto dos números naturais pares.

$N_i = \{1, 3, 5, 7, \dots\}$, em que $n \in N$: conjunto dos números naturais ímpares.

$P = \{2, 3, 5, 7, \dots\}$: conjunto dos números naturais primos.



$$N = \{0; 1; 2; 3; 4; 5; 6; \dots\}$$

Operações com Números Naturais

Praticamente, toda a Matemática é edificada sobre essas duas operações fundamentais: adição e multiplicação.

Adição de Números Naturais

A primeira operação essencial da Aritmética tem como objetivo reunir em um único número todas as unidades de dois ou mais números.

Exemplo: $6 + 4 = 10$, onde 6 e 4 são as parcelas e 10 é a soma ou o total.

Subtração de Números Naturais

É utilizada quando precisamos retirar uma quantidade de outra; é a operação inversa da adição. A subtração é válida apenas nos números naturais quando subtraímos o maior número do menor, ou seja, quando $a - b$ tal que $a \geq b$.

Exemplo: $200 - 193 = 7$, onde 200 é o Minuendo, o 193 Subtraendo e 7 a diferença.

Obs.: o minuendo também é conhecido como aditivo e o subtraendo como subtrativo.

Multiplicação de Números Naturais

É a operação que visa adicionar o primeiro número, denominado multiplicando ou parcela, tantas vezes quantas são as unidades do segundo número, chamado multiplicador.

Exemplo: $3 \times 5 = 15$, onde 3 e 5 são os fatores e o 15 produto.

- 3 vezes 5 é somar o número 3 cinco vezes: $3 \times 5 = 3 + 3 + 3 + 3 + 3 = 15$. Podemos no lugar do "x" (vezes) utilizar o ponto ".", para indicar a multiplicação).

Divisão de Números Naturais

Dados dois números naturais, às vezes precisamos saber quantas vezes o segundo está contido no primeiro. O primeiro número, que é o maior, é chamado de dividendo, e o outro

número, que é menor, é o divisor. O resultado da divisão é chamado quociente. Se multiplicarmos o divisor pelo quociente, obtemos o dividendo.

No conjunto dos números naturais, a divisão não é fechada, pois nem sempre é possível dividir um número natural por outro número natural, e, nesses casos, a divisão não é exata.

$$\begin{array}{r}
 a \quad b \\
 \hline
 r \quad q
 \end{array}
 \Leftrightarrow
 \begin{cases}
 a = b \cdot q + r \\
 r < b
 \end{cases}$$

Princípios fundamentais em uma divisão de números naturais

- Em uma divisão exata de números naturais, o divisor deve ser menor do que o dividendo. $45 : 9 = 5$
- Em uma divisão exata de números naturais, o dividendo é o produto do divisor pelo quociente. $45 = 5 \times 9$
- A divisão de um número natural n por zero não é possível, pois, se admitíssemos que o quociente fosse q, então poderíamos escrever: $n \div 0 = q$ e isto significaria que: $n = 0 \times q = 0$ o que não é correto! Assim, a divisão de n por 0 não tem sentido ou ainda é dita impossível.

Propriedades da Adição e da Multiplicação dos números Naturais

Para todo a, b e c $\in \mathbb{N}$

- 1) Associativa da adição: $(a + b) + c = a + (b + c)$
- 2) Comutativa da adição: $a + b = b + a$
- 3) Elemento neutro da adição: $a + 0 = a$
- 4) Associativa da multiplicação: $(a \cdot b) \cdot c = a \cdot (b \cdot c)$
- 5) Comutativa da multiplicação: $a \cdot b = b \cdot a$
- 6) Elemento neutro da multiplicação: $a \cdot 1 = a$
- 7) Distributiva da multiplicação relativamente à adição: $a \cdot (b + c) = ab + ac$
- 8) Distributiva da multiplicação relativamente à subtração: $a \cdot (b - c) = ab - ac$
- 9) Fechamento: tanto a adição como a multiplicação de um número natural por outro número natural, continua como resultado um número natural.

Exemplos:

1) Em uma gráfica, a máquina utilizada para imprimir certo tipo de calendário está com defeito, e, após imprimir 5 calendários perfeitos (P), o próximo sai com defeito (D), conforme mostra o esquema.

Considerando que, ao se imprimir um lote com 5 000 calendários, os cinco primeiros saíram perfeitos e o sexto saiu com defeito e que essa mesma sequência se manteve durante toda a impressão do lote, é correto dizer que o número de calendários perfeitos desse lote foi

- (A) 3 642.
- (B) 3 828.
- (C) 4 093.
- (D) 4 167.
- (E) 4 256.

Solução: **Resposta: D.**

Vamos dividir 5000 pela sequência repetida (6):
 $5000 / 6 = 833 + \text{resto } 2.$
 Isto significa que saíram 833. $5 = 4165$ calendários perfeitos, mais 2 calendários perfeitos que restaram na conta de divisão. Assim, são 4167 calendários perfeitos.

2) João e Maria disputaram a prefeitura de uma determinada cidade que possui apenas duas zonas eleitorais. Ao final da sua apuração o Tribunal Regional Eleitoral divulgou a seguinte tabela com os resultados da eleição. A quantidade de eleitores desta cidade é:

	1ª Zona Eleitoral	2ª Zona Eleitoral
João	1750	2245
Maria	850	2320
Nulos	150	217
Branco	18	25
Abstenções	183	175

- (A) 3995
- (B) 7165
- (C) 7532
- (D) 7575
- (E) 7933


Solução: **Resposta: E.**

Vamos somar a 1ª Zona: $1750 + 850 + 150 + 18 + 183 = 2951$
 2ª Zona: $2245 + 2320 + 217 + 25 + 175 = 4982$
 Somando os dois: $2951 + 4982 = 7933$

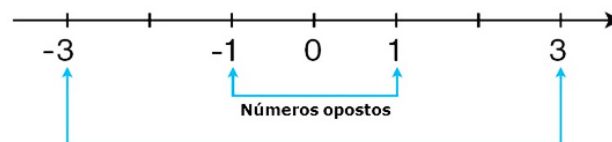
CONJUNTO DOS NÚMEROS INTEIROS (Z)

O conjunto dos números inteiros é denotado pela letra maiúscula Z e compreende os números inteiros negativos, positivos e o zero.

Exemplo: $Z = \{-4, -3, -2, -1, 0, 1, 2, 3, 4, \dots\}$



$$Z = \{\dots, -3, -2, -1, 0, 1, 2, 3, \dots\}$$



$$\mathbb{N} \subset \mathbb{Z}$$

O conjunto dos números inteiros também possui alguns subconjuntos:

$Z_+ = \{0, 1, 2, 3, 4, \dots\}$: conjunto dos números inteiros não negativos.

$Z_- = \{\dots, -4, -3, -2, -1, 0\}$: conjunto dos números inteiros não positivos.

$Z^{*+} = \{1, 2, 3, 4, \dots\}$: conjunto dos números inteiros não negativos e não nulos, ou seja, sem o zero.

$Z^{*-} = \{\dots, -4, -3, -2, -1\}$: conjunto dos números inteiros não positivos e não nulos.

Módulo

O módulo de um número inteiro é a distância ou afastamento desse número até o zero, na reta numérica inteira. Ele é representado pelo símbolo $| \cdot |$.

O módulo de 0 é 0 e indica-se $|0| = 0$

O módulo de +6 é 6 e indica-se $|+6| = 6$

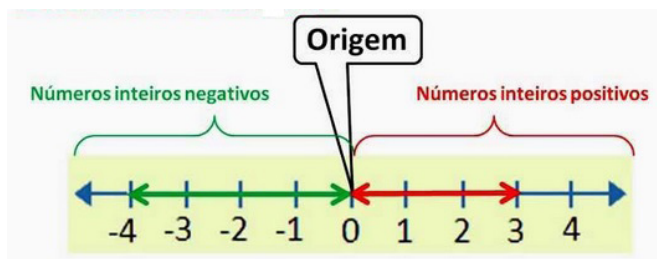
O módulo de -3 é 3 e indica-se $|-3| = 3$

O módulo de qualquer número inteiro, diferente de zero, é sempre positivo.

Números Opostos

Dois números inteiros são considerados opostos quando sua soma resulta em zero; dessa forma, os pontos que os representam na reta numérica estão equidistantes da origem.

Exemplo: o oposto do número 4 é -4, e o oposto de -4 é 4, pois $4 + (-4) = (-4) + 4 = 0$. Em termos gerais, o oposto, ou simétrico, de "a" é "-a", e vice-versa; notavelmente, o oposto de zero é o próprio zero.



— Operações com Números Inteiros

Adição de Números Inteiros

Para facilitar a compreensão dessa operação, associamos a ideia de ganhar aos números inteiros positivos e a ideia de perder aos números inteiros negativos.

Ganhar 3 + ganhar 5 = ganhar 8 ($3 + 5 = 8$)

Perder 4 + perder 3 = perder 7 ($-4 + (-3) = -7$)

Ganhar 5 + perder 3 = ganhar 2 ($5 + (-3) = 2$)

Perder 5 + ganhar 3 = perder 2 ($-5 + 3 = -2$)

Observação: O sinal (+) antes do número positivo pode ser omitido, mas o sinal (-) antes do número negativo nunca pode ser dispensado.

Subtração de Números Inteiros

A subtração é utilizada nos seguintes casos:

– Ao retirarmos uma quantidade de outra quantidade;

– Quando temos duas quantidades e queremos saber a diferença entre elas;

– Quando temos duas quantidades e desejamos saber quanto falta para que uma delas atinja a outra.

A subtração é a operação inversa da adição. Concluimos que subtrair dois números inteiros é equivalente a adicionar o primeiro com o oposto do segundo.

Observação: todos os parênteses, colchetes, chaves, números, etc., precedidos de sinal negativo têm seu sinal invertido, ou seja, representam o seu oposto.

Multiplicação de Números Inteiros

A multiplicação funciona como uma forma simplificada de adição quando os números são repetidos. Podemos entender essa situação como ganhar repetidamente uma determinada quantidade. Por exemplo, ganhar 1 objeto 15 vezes consecutivas significa ganhar 30 objetos, e essa repetição pode ser indicada pelo símbolo "x", ou seja: $1 + 1 + 1 + \dots + 1 = 15 \times 1 = 15$.

Se substituirmos o número 1 pelo número 2, obtemos: $2 + 2 + 2 + \dots + 2 = 15 \times 2 = 30$

Na multiplicação, o produto dos números "a" e "b" pode ser indicado por $a \times b$, $a \cdot b$ ou ainda ab sem nenhum sinal entre as letras.

Divisão de Números Inteiros



Divisão exata de números inteiros

Considere o cálculo: $-15/3 = q$ à $3q = -15$ à $q = -5$

No exemplo dado, podemos concluir que, para realizar a divisão exata de um número inteiro por outro número inteiro (diferente de zero), dividimos o módulo do dividendo pelo módulo do divisor.

No conjunto dos números inteiros Z , a divisão não é comutativa, não é associativa, e não possui a propriedade da existência do elemento neutro. Além disso, não é possível realizar a divisão por zero. Quando dividimos zero por qualquer número inteiro (diferente de zero), o resultado é sempre zero, pois o produto de qualquer número inteiro por zero é igual a zero.

Regra de sinais

MULTIPLICAÇÃO E DIVISÃO

$+$ x $+$ = $+$	$+$ ÷ $+$ = $+$
$-$ x $-$ = $+$	$-$ ÷ $-$ = $+$
$-$ x $+$ = $-$	$-$ ÷ $+$ = $-$
$+$ x $-$ = $-$	$+$ ÷ $-$ = $-$

Potenciação de Números Inteiros

A potência a^n do número inteiro a , é definida como um produto de n fatores iguais. O número a é denominado a base e o número n é o expoente. $a \cdot n = a \times a \times a \times a \times \dots \times a$, a é multiplicado por a n vezes.

$$\begin{array}{c}
 \text{expoente} \\
 \uparrow \\
 a^n = b \rightarrow \text{potência} \\
 \downarrow \\
 \text{base}
 \end{array}$$

- Qualquer potência com uma base positiva resulta em um número inteiro positivo.
- Se a base da potência é negativa e o expoente é par, então o resultado é um número inteiro positivo.
- Se a base da potência é negativa e o expoente é ímpar, então o resultado é um número inteiro negativo.

POTENCIAÇÃO

@canalda

AS PROPRIEDADES BÁSICAS DA POTENCIAÇÃO SÃO:

1. $a^m \cdot a^n = a^{m+n}$	Exemplo: $2^3 \cdot 2^2 = 2^5$
2. $a^m : a^n = a^{m-n}$	Exemplo: $3^4 : 3^2 = 3^2$
3. $(a^n)^m = a^{n \cdot m}$	Exemplo: $(2^3)^2 = 2^6$
4. $(a \cdot b)^n = a^n \cdot b^n$	Exemplo: $(2 \cdot 4)^2 = 2^2 \cdot 4^2$
5. $\left(\frac{a}{b}\right)^n = \frac{a^n}{b^n}$	Exemplo: $\left(\frac{3}{7}\right)^2 = \frac{3^2}{7^2}$
6. $a^0 = 1$	
7. $a^1 = a$	
8. $a^{-n} = \left(\frac{1}{a}\right)^n$	Exemplo: $2^{-2} = \left(\frac{1}{2}\right)^2$
9. $a^{\frac{m}{n}} = \sqrt[n]{a^m}$	Exemplo: $3^{\frac{1}{2}} = \sqrt[2]{3^1}$

CONHECIMENTOS ESPECÍFICOS

Secretariado Escolar

AVALIAÇÃO DE DESEMPENHO DOS ALUNOS

A avaliação de desempenho dos alunos é uma ferramenta fundamental no processo educacional. Ela visa mensurar e avaliar o progresso e o nível de conhecimento adquirido pelos estudantes.

Existem diversas formas de realizar essa avaliação, como provas, trabalhos individuais ou em grupo, apresentações, participação em sala de aula, entre outras. Cada uma dessas formas tem suas vantagens e desvantagens, e é importante que o professor escolha a mais adequada para cada situação.

A avaliação de desempenho dos alunos permite ao professor identificar as dificuldades e os pontos fortes de cada estudante, permitindo que ele planeje estratégias de ensino mais eficazes e personalizadas. Além disso, também auxilia na identificação de problemas de aprendizagem, possibilitando que intervenções sejam feitas para ajudar o aluno a superá-los.

É importante ressaltar que a avaliação de desempenho não deve ser utilizada apenas como um instrumento de classificação ou comparação entre os alunos. Ela deve, acima de tudo, ser uma ferramenta de feedback e de incentivo ao aprendizado, estimulando o aluno a se desenvolver e a buscar sempre o seu melhor.

Por fim, a avaliação de desempenho dos alunos deve ser realizada de forma justa, transparente e imparcial, levando em consideração os diferentes estilos de aprendizagem e as particularidades de cada estudante. É importante que haja um diálogo constante entre professor e aluno, para que ambos possam compreender os critérios de avaliação e os objetivos a serem alcançados.

AVALIAÇÃO DE DESEMPENHO DOS ALUNOS E RECURSOS PEDAGÓGICOS

A avaliação de desempenho dos alunos é um processo contínuo e dinâmico que busca medir o progresso educacional e o alcance dos objetivos de aprendizado. Ela envolve uma série de métodos e instrumentos que permitem aos educadores analisar o desenvolvimento cognitivo, afetivo e psicomotor dos estudantes. Quando combinada com recursos pedagógicos eficazes, a avaliação se torna uma poderosa ferramenta para a melhoria da qualidade educacional.

Importância da Avaliação de Desempenho

A avaliação de desempenho é fundamental para:

- Diagnosticar as necessidades educacionais dos alunos.
- Monitorar o progresso ao longo do tempo.

- Identificar pontos fortes e áreas que precisam de intervenção.
- Orientar os alunos sobre como melhorar.
- Aprimorar a prática pedagógica dos professores.

Tipos de Avaliação

Existem vários tipos de avaliação, cada um com seu propósito e metodologia específica:

- Avaliação Diagnóstica: Realizada no início de um ciclo de aprendizagem para identificar o conhecimento prévio dos alunos.
- Avaliação Formativa: Realizada ao longo do processo de ensino para monitorar e ajustar o ensino conforme necessário.
- Avaliação Somativa: Realizada ao final de um ciclo de aprendizagem para medir o conhecimento adquirido.
- Autoavaliação e Avaliação por Pares: Encorajam os alunos a refletirem sobre seu próprio aprendizado e o dos colegas.

Recursos Pedagógicos na Avaliação

Recursos pedagógicos são materiais e ferramentas que auxiliam no processo de ensino e aprendizagem. Eles podem ser físicos, como livros e materiais didáticos, ou digitais, como softwares educacionais e plataformas online. O uso adequado desses recursos pode enriquecer a avaliação de desempenho dos alunos, proporcionando uma abordagem mais diversificada e eficaz.

Exemplos de Recursos Pedagógicos

- Tecnologia Educacional: Ferramentas como aplicativos de aprendizado, plataformas de e-learning e simuladores que oferecem avaliações interativas.
- Materiais Didáticos Diversificados: Livros, fichas de atividades, jogos educativos e outros materiais que atendem diferentes estilos de aprendizagem.
- Avaliações Online: Plataformas que permitem a criação de testes e questionários digitais, facilitando a coleta e análise de dados.
- Feedback Automatizado: Sistemas que fornecem feedback imediato aos alunos, ajudando-os a entender seus erros e acertos em tempo real.

Boas Práticas na Avaliação e Uso de Recursos Pedagógicos

Para maximizar a eficácia da avaliação de desempenho dos alunos, é importante seguir algumas boas práticas:

- Planejamento Cuidadoso: Definir claramente os objetivos de aprendizagem e escolher os métodos de avaliação adequados.
- Variedade de Métodos: Utilizar diferentes tipos de avaliação para obter uma visão abrangente do desempenho dos alunos.

- Inclusão de Tecnologias: Integrar tecnologias educacionais para tornar a avaliação mais dinâmica e interativa.
- Feedback Construtivo: Fornecer feedback detalhado e construtivo para orientar o desenvolvimento dos alunos.
- Formação Continuada dos Professores: Capacitar os educadores para o uso eficaz de novos recursos pedagógicos e métodos de avaliação.

A avaliação de desempenho dos alunos, quando bem planejada e executada, é uma ferramenta vital para a educação de qualidade. O uso de recursos pedagógicos diversificados pode potencializar esse processo, oferecendo maneiras inovadoras e eficazes de avaliar e desenvolver as competências dos estudantes. Professores bem capacitados e recursos adequados são elementos-chave para um sistema de avaliação robusto e eficaz, que promova o crescimento educacional contínuo.

DIRETRIZES CURRICULARES: DA EDUCAÇÃO INFANTIL, DO ENSINO FUNDAMENTAL, DA EDUCAÇÃO ESPECIAL E DA EDUCAÇÃO DE JOVENS E ADULTOS

RESOLUÇÃO Nº 5, DE 17 DE DEZEMBRO DE 2009 (*)

Fixa as Diretrizes Curriculares Nacionais para a Educação Infantil

O Presidente da Câmara de Educação Básica do Conselho Nacional de Educação, no uso de suas atribuições legais, com fundamento no art. 9º, § 1º, alínea "c" da Lei nº 4.024, de 20 de dezembro de 1961, com a redação dada pela Lei nº 9.131, de 25 de novembro de 1995, e tendo em vista o Parecer CNE/CEB nº 20/2009, homologado por Despacho do Senhor Ministro de Estado da Educação, publicado no DOU de 9 de dezembro de 2009, resolve:

Art. 1º A presente Resolução institui as Diretrizes Curriculares Nacionais para a Educação Infantil a serem observadas na organização de propostas pedagógicas na Educação Infantil.

Art. 2º As Diretrizes Curriculares Nacionais para a Educação Infantil articulam-se com as Diretrizes Curriculares Nacionais da Educação Básica e reúnem princípios, fundamentos e procedimentos definidos pela Câmara de Educação Básica do Conselho Nacional de Educação, para orientar as políticas públicas na área e a elaboração, planejamento, execução e avaliação de propostas pedagógicas e curriculares.

Art. 3º O currículo da Educação Infantil é concebido como um conjunto de práticas que buscam articular as experiências e os saberes das crianças com os conhecimentos que fazem parte do patrimônio cultural, artístico, ambiental, científico e tecnológico, de modo a promover o desenvolvimento integral de crianças de 0 a 5 anos de idade.

Art. 4º As propostas pedagógicas da Educação Infantil deverão considerar que a criança, centro do planejamento curricular, é sujeito histórico e de direitos que, nas interações, relações e práticas cotidianas que vivencia, constrói sua identidade pessoal e coletiva, brinca, imagina, fantasia, deseja, aprende, observa, experimenta, narra, questiona e constrói sentidos sobre a natureza e a sociedade, produzindo cultura.

Art. 5º A Educação Infantil, primeira etapa da Educação Básica, é oferecida em creches e pré-escolas, as quais se caracterizam como espaços institucionais não domésticos que constituem estabelecimentos educacionais públicos ou privados que educam e cuidam de crianças de 0 a 5 anos de idade no período diurno, em jornada integral ou parcial, regulados e supervisionados por órgão competente do sistema de ensino e submetidos a controle social.

§ 1º É dever do Estado garantir a oferta de Educação Infantil pública, gratuita e de qualidade, sem requisito de seleção.

§ 2º É obrigatória a matrícula na Educação Infantil de crianças que completam 4 ou 5 anos até o dia 31 de março do ano em que ocorrer a matrícula.

§ 3º As crianças que completam 6 anos após o dia 31 de março devem ser matriculadas na Educação Infantil.

§ 4º A frequência na Educação Infantil não é pré-requisito para a matrícula no Ensino Fundamental.

§ 5º As vagas em creches e pré-escolas devem ser oferecidas próximas às residências das crianças.

§ 6º É considerada Educação Infantil em tempo parcial, a jornada de, no mínimo, quatro horas diárias e, em tempo integral, a jornada com duração igual ou superior a sete horas diárias, compreendendo o tempo total que a criança permanece na instituição.

Art. 6º As propostas pedagógicas de Educação Infantil devem respeitar os seguintes princípios:

I – Éticos: da autonomia, da responsabilidade, da solidariedade e do respeito ao bem comum, ao meio ambiente e às diferentes culturas, identidades e singularidades.

II – Políticos: dos direitos de cidadania, do exercício da criticidade e do respeito à ordem democrática.

III – Estéticos: da sensibilidade, da criatividade, da ludicidade e da liberdade de expressão nas diferentes manifestações artísticas e culturais.

Art. 7º Na observância destas Diretrizes, a proposta pedagógica das instituições de Educação Infantil deve garantir que elas cumpram plenamente sua função sociopolítica e pedagógica:

I - oferecendo condições e recursos para que as crianças usufruam seus direitos civis, humanos e sociais;

II - assumindo a responsabilidade de compartilhar e complementar a educação e cuidado das crianças com as famílias;

III - possibilitando tanto a convivência entre crianças e entre adultos e crianças quanto a ampliação de saberes e conhecimentos de diferentes naturezas;

IV - promovendo a igualdade de oportunidades educacionais entre as crianças de diferentes classes sociais no que se refere ao acesso a bens culturais e às possibilidades de vivência da infância;

V - construindo novas formas de sociabilidade e de subjetividade comprometidas com a ludicidade, a democracia, a sustentabilidade do planeta e com o rompimento de relações de dominação étnica, socioeconômica, étnico-racial, de gênero, regional, linguística e religiosa.

Art. 8º A proposta pedagógica das instituições de Educação Infantil deve ter como objetivo garantir à criança acesso a processos de apropriação, renovação e articulação de conhecimentos e aprendizagens de diferentes linguagens, assim como o direito à proteção, à saúde, à liberdade, à confiança, ao respeito, à dignidade, à brincadeira, à convivência e à interação com outras crianças.

CONHECIMENTOS ESPECÍFICOS

§ 1º Na efetivação desse objetivo, as propostas pedagógicas das instituições de Educação Infantil deverão prever condições para o trabalho coletivo e para a organização de materiais, espaços e tempos que assegurem:

I - a educação em sua integralidade, entendendo o cuidado como algo indissociável ao processo educativo;

II - a indivisibilidade das dimensões expressivo-motora, afetiva, cognitiva, linguística, ética, estética e sociocultural da criança;

III - a participação, o diálogo e a escuta cotidiana das famílias, o respeito e a valorização de suas formas de organização;

IV - o estabelecimento de uma relação efetiva com a comunidade local e de mecanismos que garantam a gestão democrática e a consideração dos saberes da comunidade;

V - o reconhecimento das especificidades etárias, das singularidades individuais e coletivas das crianças, promovendo interações entre crianças de mesma idade e crianças de diferentes idades;

VI - os deslocamentos e os movimentos amplos das crianças nos espaços internos e externos às salas de referência das turmas e à instituição;

VII - a acessibilidade de espaços, materiais, objetos, brinquedos e instruções para as crianças com deficiência, transtornos globais de desenvolvimento e altas habilidades/superdotação;

VIII - a apropriação pelas crianças das contribuições histórico-culturais dos povos indígenas, afrodescendentes, asiáticos, europeus e de outros países da América;

IX - o reconhecimento, a valorização, o respeito e a interação das crianças com as histórias e as culturas africanas, afro-brasileiras, bem como o combate ao racismo e à discriminação;

X - a dignidade da criança como pessoa humana e a proteção contra qualquer forma de violência – física ou simbólica – e negligência no interior da instituição ou praticadas pela família, prevenindo os encaminhamentos de violações para instâncias competentes.

§ 2º Garantida a autonomia dos povos indígenas na escolha dos modos de educação de suas crianças de 0 a 5 anos de idade, as propostas pedagógicas para os povos que optarem pela Educação Infantil devem:

I - proporcionar uma relação viva com os conhecimentos, crenças, valores, concepções de mundo e as memórias de seu povo;

II - reafirmar a identidade étnica e a língua materna como elementos de constituição das crianças;

III - dar continuidade à educação tradicional oferecida na família e articular-se às práticas sócio-culturais de educação e cuidado coletivos da comunidade;

IV - adequar calendário, agrupamentos etários e organização de tempos, atividades e ambientes de modo a atender as demandas de cada povo indígena.

§ 3º - As propostas pedagógicas da Educação Infantil das crianças filhas de agricultores familiares, extrativistas, pescadores artesanais, ribeirinhos, assentados e acampados da reforma agrária, quilombolas, caiçaras, povos da floresta, devem:

I - reconhecer os modos próprios de vida no campo como fundamentais para a constituição da identidade das crianças moradoras em territórios rurais;

II - ter vinculação inerente à realidade dessas populações, suas culturas, tradições e identidades, assim como a práticas ambientalmente sustentáveis;

III - flexibilizar, se necessário, calendário, rotinas e atividades respeitando as diferenças quanto à atividade econômica dessas populações;

IV - valorizar e evidenciar os saberes e o papel dessas populações na produção de conhecimentos sobre o mundo e sobre o ambiente natural;

V - prever a oferta de brinquedos e equipamentos que respeitem as características ambientais e socioculturais da comunidade.

Art. 9º As práticas pedagógicas que compõem a proposta curricular da Educação Infantil devem ter como eixos norteadores as interações e a brincadeira, garantindo experiências que:

I - promovam o conhecimento de si e do mundo por meio da ampliação de experiências sensoriais, expressivas, corporais que possibilitem movimentação ampla, expressão da individualidade e respeito pelos ritmos e desejos da criança;

II - favoreçam a imersão das crianças nas diferentes linguagens e o progressivo domínio por elas de vários gêneros e formas de expressão: gestual, verbal, plástica, dramática e musical;

III - possibilitem às crianças experiências de narrativas, de apreciação e interação com a linguagem oral e escrita, e convívio com diferentes suportes e gêneros textuais orais e escritos;

IV - recriem, em contextos significativos para as crianças, relações quantitativas, medidas, formas e orientações espaço-temporais;

V - ampliem a confiança e a participação das crianças nas atividades individuais e coletivas;

VI - possibilitem situações de aprendizagem mediadas para a elaboração da autonomia das crianças nas ações de cuidado pessoal, auto-organização, saúde e bem-estar;

VII - possibilitem vivências éticas e estéticas com outras crianças e grupos culturais, que alarguem seus padrões de referência e de identidades no diálogo e reconhecimento da diversidade;

VIII - incentivem a curiosidade, a exploração, o encantamento, o questionamento, a indagação e o conhecimento das crianças em relação ao mundo físico e social, ao tempo e à natureza;

IX - promovam o relacionamento e a interação das crianças com diversificadas manifestações de música, artes plásticas e gráficas, cinema, fotografia, dança, teatro, poesia e literatura;

X - promovam a interação, o cuidado, a preservação e o conhecimento da biodiversidade e da sustentabilidade da vida na Terra, assim como o não desperdício dos recursos naturais;

XI - propiciem a interação e o conhecimento pelas crianças das manifestações e tradições culturais brasileiras;

XII - possibilitem a utilização de gravadores, projetores, computadores, máquinas fotográficas, e outros recursos tecnológicos e midiáticos.

Parágrafo único - As creches e pré-escolas, na elaboração da proposta curricular, de acordo com suas características, identidade institucional, escolhas coletivas e particularidades pedagógicas, estabelecerão modos de integração dessas experiências.

Art. 10. As instituições de Educação Infantil devem criar procedimentos para acompanhamento do trabalho pedagógico e para avaliação do desenvolvimento das crianças, sem objetivo de seleção, promoção ou classificação, garantindo:

I - a observação crítica e criativa das atividades, das brincadeiras e interações das crianças no cotidiano;

II - utilização de múltiplos registros realizados por adultos e crianças (relatórios, fotografias, desenhos, álbuns etc.);

III - a continuidade dos processos de aprendizagens por meio da criação de estratégias adequadas aos diferentes momentos de transição vividos pela criança (transição casa/instituição de Educação Infantil, transições no interior da instituição, transição creche/pré-escola e transição pré-escola/Ensino Fundamental);

IV - documentação específica que permita às famílias conhecer o trabalho da instituição junto às crianças e os processos de desenvolvimento e aprendizagem da criança na Educação Infantil;

V - a não retenção das crianças na Educação Infantil.

Art. 11. Na transição para o Ensino Fundamental a proposta pedagógica deve prever formas para garantir a continuidade no processo de aprendizagem e desenvolvimento das crianças, respeitando as especificidades etárias, sem antecipação de conteúdos que serão trabalhados no Ensino Fundamental.

Art. 12. Cabe ao Ministério da Educação elaborar orientações para a implementação dessas Diretrizes.

Art. 13. A presente Resolução entrará em vigor na data de sua publicação, revogando-se as disposições em contrário, especialmente a Resolução CNE/CEB nº 1/99.

RESOLUÇÃO Nº 7, DE 14 DE DEZEMBRO DE 2010 (*)¹

Fixa Diretrizes Curriculares Nacionais para o Ensino Fundamental de 9 (nove) anos.

O Presidente da Câmara de Educação Básica do Conselho Nacional de Educação, de conformidade com o disposto na alínea “c” do § 1º do art. 9º da Lei nº 4.024/61, com a redação dada pela Lei nº 9.131/95, no art. 32 da Lei nº 9.394/96, na Lei nº 11.274/2006, e com fundamento no Parecer CNE/CEB nº 11/2010, homologado por Despacho do Senhor Ministro de Estado da Educação, publicado no DOU de 9 de dezembro de 2010, resolve:

Art. 1º A presente Resolução fixa as Diretrizes Curriculares Nacionais para o Ensino Fundamental de 9 (nove) anos a serem observadas na organização curricular dos sistemas de ensino e de suas unidades escolares.

Art. 2º As Diretrizes Curriculares Nacionais para o Ensino Fundamental de 9 (nove) anos articulam-se com as Diretrizes Curriculares Nacionais Gerais para a Educação Básica (Parecer CNE/CEB nº 7/2010 e Resolução CNE/CEB nº 4/2010) e reúnem princípios, fundamentos e procedimentos definidos pelo Conselho Nacional de Educação, para orientar as políticas públicas educacionais e a elaboração, implementação e avaliação das orientações curriculares nacionais, das propostas curriculares dos Estados, do Distrito Federal, dos Municípios, e dos projetos político-pedagógicos das escolas.

Parágrafo único. Estas Diretrizes Curriculares Nacionais aplicam-se a todas as modalidades do Ensino Fundamental previstas na Lei de Diretrizes e Bases da Educação Nacional, bem como à Educação do Campo, à Educação Escolar Indígena e à Educação Escolar Quilombola.

FUNDAMENTOS

Art. 3º O Ensino Fundamental se traduz como um direito público subjetivo de cada um e como dever do Estado e da família na sua oferta a todos.

Art. 4º É dever do Estado garantir a oferta do Ensino Fundamental público, gratuito e de qualidade, sem requisito de seleção.

Parágrafo único. As escolas que ministram esse ensino deverão trabalhar considerando essa etapa da educação como aquela capaz de assegurar a cada um e a todos o acesso ao conhecimento e aos elementos da cultura imprescindíveis para o seu desenvolvimento

pessoal e para a vida em sociedade, assim como os benefícios de uma formação comum, independentemente da grande diversidade da população escolar e das demandas sociais.

Art. 5º O direito à educação, entendido como um direito inalienável do ser humano, constitui o fundamento maior destas Diretrizes. A educação, ao proporcionar o desenvolvimento do potencial humano, permite o exercício dos direitos civis, políticos, sociais e do direito à diferença, sendo ela mesma também um direito social, e possibilita a formação cidadã e o usufruto dos bens sociais e culturais.

§ 1º O Ensino Fundamental deve comprometer-se com uma educação com qualidade social, igualmente entendida como direito humano.

§ 2º A educação de qualidade, como um direito fundamental, é, antes de tudo, relevante, pertinente e equitativa.

I – A relevância reporta-se à promoção de aprendizagens significativas do ponto de vista das exigências sociais e de desenvolvimento pessoal.

II – A pertinência refere-se à possibilidade de atender às necessidades e às características dos estudantes de diversos contextos sociais e culturais e com diferentes capacidades e interesses.

III – A equidade alude à importância de tratar de forma diferenciada o que se apresenta como desigual no ponto de partida, com vistas a obter desenvolvimento e aprendizagens equiparáveis, assegurando a todos a igualdade de direito à educação.

§ 3º Na perspectiva de contribuir para a erradicação da pobreza e das desigualdades, a equidade requer que sejam oferecidos mais recursos e melhores condições às escolas menos providas e aos alunos que deles mais necessitem. Ao lado das políticas universais, dirigidas a todos sem requisito de seleção, é preciso também sustentar políticas reparadoras que assegurem maior apoio aos diferentes grupos sociais em desvantagem.

§ 4º A educação escolar, comprometida com a igualdade do acesso de todos ao conhecimento e especialmente empenhada em garantir esse acesso aos grupos da população em desvantagem na sociedade, será uma educação com qualidade social e contribuirá para dirimir as desigualdades historicamente produzidas, assegurando, assim, o ingresso, a permanência e o sucesso na escola, com a consequente redução da evasão, da retenção e das distorções de idade/ano/série (Parecer CNE/CEB nº 7/2010 e Resolução CNE/CEB nº 4/2010, que define as Diretrizes Curriculares Nacionais Gerais para a Educação Básica).

PRINCÍPIOS

Art. 6º Os sistemas de ensino e as escolas adotarão, como norteadores das políticas educativas e das ações pedagógicas, os seguintes princípios:

I – Éticos: de justiça, solidariedade, liberdade e autonomia; de respeito à dignidade da pessoa humana e de compromisso com a promoção do bem de todos, contribuindo para combater e eliminar quaisquer manifestações de preconceito de origem, raça, sexo, cor, idade e quaisquer outras formas de discriminação.

II – Políticos: de reconhecimento dos direitos e deveres de cidadania, de respeito ao bem comum e à preservação do regime democrático e dos recursos ambientais; da busca da equidade no acesso à educação, à saúde, ao trabalho, aos bens culturais e outros benefícios; da exigência de diversidade de tratamento para asse-

1 (*) Resolução CNE/CEB 7/2010. Diário Oficial da União, Brasília, 15 de dezembro de 2010, Seção 1, p. 34