



JAGUARUANA - CE

PREFEITURA MUNICIPAL
DE JAGUARUANA - CE

Auxiliar de Sala de Aula

EDITAL DO CONCURSO PÚBLICO Nº 002/2024

CÓD: SL-210JH-24
7908433258148

Língua Portuguesa

1. Compreensão e interpretação de textos: situação comunicativa, pressuposição, inferência, ambiguidade, ironia, figurativização, polissemia, intertextualidade, linguagem não-verbal	9
2. Tipos e gêneros textuais: narrativo, descritivo, expositivo, argumentativo, instrucionais, propaganda, editorial, cartaz, anúncio, artigo de opinião, artigo de divulgação científica, ofício, carta	15
3. Estrutura textual: progressão temática.....	22
4. parágrafo.....	22
5. frase, oração, período, enunciado	22
6. pontuação.....	25
7. coesão e coerência	27
8. Variedade linguística	28
9. formalidade e informalidade, formas de tratamento. propriedade lexical, adequação comunicativa	29
10. Norma culta: ortografia	32
11. acentuação.....	34
12. emprego do sinal indicativo de crase.....	36
13. Pontuação	36
14. Formação de palavras, prefixo, sufixo.....	36
15. classes de palavras.....	38
16. regência	46
17. concordância nominal e verbal.....	49
18. flexão verbal e nominal.....	50
19. sintaxe de colocação	55
20. Produção textual.....	56
21. Semântica: sentido e emprego dos vocábulos; campos semânticos	57
22. Emprego de tempos e modos dos verbos em português.	58
23. Fonologia: conceitos básicos, classificação dos fonemas, sílabas, encontros vocálicos, encontros consonantais, dígrafos, divisão silábica	58
24. Morfologia: reconhecimento, emprego e sentido das classes gramaticais	59
25. Termos da oração. Processos de coordenação e subordinação.....	59
26. Transitividade e regência de nomes e verbos	59
27. Padrões gerais de colocação pronominal no português	59
28. Estilística: figuras de linguagem	59
29. Reescrita de frases: substituição, deslocamento, paralelismo.....	61
30. Norma culta	65

Noções de informática

1. Noções de Sistema Operacional: fundamentos e operação, organização e gerenciamento de informações, arquivos, pastas e programas; sistemas operacionais modernos (Ubuntu Linux e Windows 11)	77
2. Arquitetura de computadores, procedimento de backup e recuperação contra desastres	86
3. Aplicativos para Escritório: edição de textos, planilhas, apresentações, comunicações, banco de dados e demais programas (Microsoft Office e Google Workspace).....	90

ÍNDICE

4. Rede de Computadores: fundamentos e conceitos básicos, ferramentas, aplicativos, endereçamento e procedimentos de Internet e Intranet	130
5. Internet: uso e navegação, sites de busca e pesquisa, aplicativos de navegação (Microsoft Edge, Mozilla Firefox e Google Chrome)	136
6. Grupos de discussão	142
7. Redes sociais	143
8. Correio Eletrônico: fundamentos, funcionamento e aplicativos (E-mail do Windows, Mozilla Thunderbird e similares)	145
9. Soluções de Comunicação: tecnologias, aplicativos de mensageria e comunicação (WhatsApp, Telegram, Skype, Discord, etc.)	151
10. Computação em Nuvem: fundamentos de cloud computing, tipos de oferta de serviço (IaaS, PaaS, SaaS), modelos de implementação, serviços e provedoras (Google, Amazon, Microsoft, etc.)	152
11. Segurança da Informação: fundamentos e princípios, procedimentos de segurança, malware (vírus, worms, trojan, etc.), aplicativos de segurança (antivírus, firewall, anti-spyware, etc.)	154

Matemática

1. Conjuntos numéricos: números naturais, inteiros e racionais. Operações fundamentais: adição, subtração, multiplicação e divisão	163
2. Noções de lógica	170
3. Resolução de problemas	174
4. Regra de três simples	177
5. porcentagem	178
6. Geometria básica	178
7. Sistema monetário brasileiro	188
8. Sistema de medidas: comprimento, superfície, volume, massa, capacidade e tempo	190
9. Fundamentos de Estatística	193
10. Raciocínio lógico	195

Noções de Direito Administrativo e Constitucional

1. A Administração Pública: princípios da Administração Pública	201
2. Poderes administrativos	211
3. Atos administrativos	218
4. Licitações e contratos administrativos	236
5. Serviços públicos	310
6. Servidores públicos: regime especial, regime trabalhista, expediente funcional e organizacional; Emprego, emprego e função pública	322
7. Órgãos públicos	368
8. Improbidade administrativa	374
9. Processo administrativo	390
10. Constituição da República Federativa do Brasil: dos Princípios Fundamentais – arts. 1º ao 4º	399
11. dos Direitos e Deveres Individuais e Coletivos – art. 5º	400
12. Dos Direitos Sociais – arts. 6º ao 11º	404

ÍNDICE

13. Da Nacionalidade – arts. 12º e 13º	405
14. Dos Direitos Políticos – arts. 14º ao 16º	407
15. Da Organização Político Administrativa – arts. 18º e 19º; dos Municípios – arts. 29º ao 31º	409
16. Da Administração Pública – arts. 37º ao 41º	412

Conhecimentos Específicos

Auxiliar de Sala de Aula

1. Diretrizes Curriculares Nacionais para a Educação Infantil	423
2. Atribuições do Auxiliar de Creche	426
3. Lei de Diretrizes e Bases da Educação Nacional: Título I- Da Educação; Título II- Dos Princípios e fins da Educação Nacional; Título III- Do Direito à Educação e do Dever de Educar -Título V Dos Níveis e das Modalidades de Educação e Ensino	426
4. ECA (Lei 8069 de 13 de julho de 1990 - Estatuto da Criança e do Adolescente): Título I - Das disposições Preliminares; Título II Capítulo I - Do Direito à vida e à saúde; Capítulo II - Do direito à liberdade, ao respeito e à dignidade; Capítulo IV - Do direito à educação, à cultura, ao esporte e ao lazer.....	437

LÍNGUA PORTUGUESA

COMPREENSÃO E INTERPRETAÇÃO DE TEXTOS: SITUAÇÃO COMUNICATIVA, PRESSUPOSIÇÃO, INFERÊNCIA, AMBIGUIDADE, IRONIA, FIGURATIVIZAÇÃO, POLISSEMIA, INTERTEXTUALIDADE, LINGUAGEM NÃO-VERBAL

DEFINIÇÃO GERAL

Embora correlacionados, esses conceitos se distinguem, pois sempre que compreendemos adequadamente um texto e o objetivo de sua mensagem, chegamos à interpretação, que nada mais é do que as conclusões específicas. Exemplificando, sempre que nos é exigida a compreensão de uma questão em uma avaliação, a resposta será localizada no próprio texto, posteriormente, ocorre a interpretação, que é a leitura e a conclusão fundamentada em nossos conhecimentos prévios.

Compreensão de Textos

Resumidamente, a compreensão textual consiste na análise do que está explícito no texto, ou seja, na identificação da mensagem. É assimilar (uma devida coisa) intelectualmente, fazendo uso da capacidade de entender, atinar, perceber, compreender. Compreender um texto é apreender de forma objetiva a mensagem transmitida por ele. Portanto, a compreensão textual envolve a decodificação da mensagem que é feita pelo leitor. Por exemplo, ao ouvirmos uma notícia, automaticamente compreendemos a mensagem transmitida por ela, assim como o seu propósito comunicativo, que é informar o ouvinte sobre um determinado evento.

Interpretação de Textos

É o entendimento relacionado ao conteúdo, ou melhor, os resultados aos quais chegamos por meio da associação das ideias e, em razão disso, sobressai ao texto. Resumidamente, interpretar é decodificar o sentido de um texto por indução.

A interpretação de textos compreende a habilidade de se chegar a conclusões específicas após a leitura de algum tipo de texto, seja ele escrito, oral ou visual.

Grande parte da bagagem interpretativa do leitor é resultado da leitura, integrando um conhecimento que foi sendo assimilado ao longo da vida. Dessa forma, a interpretação de texto é subjetiva, podendo ser diferente entre leitores.

Exemplo de compreensão e interpretação de textos

Para compreender melhor a compreensão e interpretação de textos, analise a questão abaixo, que aborda os dois conceitos em um texto misto (verbal e visual):

FGV > SEDUC/PE > Agente de Apoio ao Desenvolvimento Escolar Especial > 2015
Português > Compreensão e interpretação de textos

A imagem a seguir ilustra uma campanha pela inclusão social.



“A Constituição garante o direito à educação para todos e a inclusão surge para garantir esse direito também aos alunos com deficiências de toda ordem, permanentes ou temporárias, mais ou menos severas.”

A partir do fragmento acima, assinale a afirmativa **incorreta**.

- (A) A inclusão social é garantida pela Constituição Federal de 1988.
- (B) As leis que garantem direitos podem ser mais ou menos severas.
- (C) O direito à educação abrange todas as pessoas, deficientes ou não.
- (D) Os deficientes temporários ou permanentes devem ser incluídos socialmente.
- (E) “Educação para todos” inclui também os deficientes.

Comentário da questão:

Em “A” o texto é sobre direito à educação, incluindo as pessoas com deficiência, ou seja, inclusão de pessoas na sociedade. = afirmativa correta.

Em “B” o complemento “mais ou menos severas” se refere à “deficiências de toda ordem”, não às leis. = afirmativa incorreta.

Em “C” o advérbio “também”, nesse caso, indica a inclusão/adição das pessoas portadoras de deficiência ao direito à educação, além das que não apresentam essas condições. = afirmativa correta.

Em “D” além de mencionar “deficiências de toda ordem”, o texto destaca que podem ser “permanentes ou temporárias”. = afirmativa correta.

Em “E” este é o tema do texto, a inclusão dos deficientes. = afirmativa correta.

Resposta: Logo, a Letra B é a resposta Certa para essa questão, visto que é a única que contém uma afirmativa incorreta sobre o texto.

Ironia

Ironia é o recurso pelo qual o emissor diz o contrário do que está pensando ou sentindo (ou por pudor em relação a si próprio ou com intenção depreciativa e sarcástica em relação a outrem).

A ironia consiste na utilização de determinada palavra ou expressão que, em um outro contexto diferente do usual, ganha um novo sentido, gerando um efeito de humor.

Exemplo:



Na construção de um texto, ela pode aparecer em três modos: ironia verbal, ironia de situação e ironia dramática (ou satírica).

Ironia verbal

Ocorre quando se diz algo pretendendo expressar outro significado, normalmente oposto ao sentido literal. A expressão e a intenção são diferentes.

Exemplo: Você foi tão bem na prova! Tirou um zero incrível!

Ironia de situação

A intenção e resultado da ação não estão alinhados, ou seja, o resultado é contrário ao que se espera ou que se planeja.

Exemplo: Quando num texto literário uma personagem planeja uma ação, mas os resultados não saem como o esperado. No livro "Memórias Póstumas de Brás Cubas", de Machado de Assis, a personagem título tem obsessão por ficar conhecida. Ao longo da vida, tenta de muitas maneiras alcançar a notoriedade sem sucesso. Após a morte, a personagem se torna conhecida. A ironia é que planejou ficar famoso antes de morrer e se tornou famoso após a morte.

Ironia dramática (ou satírica)

A ironia dramática é um dos efeitos de sentido que ocorre nos textos literários quando a personagem tem a consciência de que suas ações não serão bem-sucedidas ou que está entrando por um caminho ruim, mas o leitor já tem essa consciência.

Exemplo: Em livros com narrador onisciente, que sabe tudo o que se passa na história com todas as personagens, é mais fácil aparecer esse tipo de ironia. A peça como Romeu e Julieta, por exemplo, se inicia com a fala que relata que os protagonistas da história irão morrer em decorrência do seu amor. As personagens agem ao longo da peça esperando conseguir atingir seus objetivos, mas a plateia já sabe que eles não serão bem-sucedidos.

Humor

Nesse caso, é muito comum a utilização de situações que pareçam cômicas ou surpreendentes para provocar o efeito de humor.

Situações cômicas ou potencialmente humorísticas compartilham da característica do efeito surpresa. O humor reside em ocorrer algo fora do esperado numa situação.

Há diversas situações em que o humor pode aparecer. Há as tirinhas e charges, que aliam texto e imagem para criar efeito cômico; há anedotas ou pequenos contos; e há as crônicas, frequentemente acessadas como forma de gerar o riso.

Os textos com finalidade humorística podem ser divididos em quatro categorias: anedotas, cartuns, tiras e charges.

Exemplo:

**INFORMAÇÕES IMPLÍCITAS****Definição**

Em contraste com as informações explícitas, que são expressas de forma direta no texto, as informações implícitas não são apresentadas da mesma maneira. Em muitos casos, para uma leitura eficaz, é necessário ir além do que está explicitamente mencionado, ou seja, é preciso inferir as informações contidas no texto para decifrar as entrelinhas.

Inferência: quer dizer concluir alguma coisa com base em outra já conhecida. Fazer inferências é uma habilidade essencial para a interpretação correta dos enunciados e dos textos. As principais informações que podem ser inferidas recebem o nome de subentendidas e pressupostas.

Informação pressuposta: é aquela que depende do enunciado para gerar sentido. Analise o seguinte exemplo: “Arnaldo retornará para casa?”, o enunciado, nesse caso, somente fará sentido se for levado em consideração que Arnaldo saiu de casa, pelo menos provisoriamente – e essa é a informação pressuposta.

O fato de Arnaldo encontrar-se em casa invalidará o enunciado. Observe que as informações pressupostas estão assinaladas por meio de termos e expressões expostos no próprio enunciado e implicam um critério lógico. Desse modo, no enunciado “Arnaldo ainda não retornou para casa”, o termo “ainda” aponta que o retorno de Arnaldo para casa é dado como certo pelo enunciado.

Informação subentendida: diversamente à informação pressuposta, a subentendida não é assinalada no enunciado, sendo, portanto, apenas uma sugestão, isto é, pode ser percebida como insinuações. O emprego do subentendido “camufla” o enunciado por trás de uma declaração, pois, nesse caso, ele não quer se comprometer com ela.

Em razão disso, pode-se afirmar que as informações são de responsabilidade do receptor da fala, ao passo que as pressupostas são comuns tanto aos falantes quanto aos receptores. As informações subentendidas circundam nosso dia a dia nas anedotas e na publicidade, por exemplo; enquanto a primeira consiste em um gênero textual cujo sentido está profundamente submetido à ruptura dos subentendidos, a segunda se baseia nos pensamentos e comportamentos sociais para produzir informações subentendidas.

FIGURATIVIZAÇÃO

A figurativização é uma técnica literária que consiste em utilizar figuras de linguagem, como metáforas, comparações e personificações, para expressar uma ideia de forma mais impactante e sensorial.

Ao utilizar a figurativização, o autor cria imagens vívidas e simbólicas, que vão além do sentido literal das palavras e despertam a imaginação do leitor. Essa técnica permite transmitir emoções, sentimentos e conceitos abstratos de maneira mais intensa, tornando a linguagem mais poética e expressiva.

Um exemplo de figurativização pode ser encontrado no poema “A tempestade”, de Castro Alves:

“Rugem nuvens, freme a terra,
Fende a luz mais clara, mais alta,
Formam-se os vagalhões, forma-se a guerra,
Forma-se a batalha!”

Neste trecho, o autor utiliza a personificação ao atribuir características humanas às nuvens, à terra, à luz, aos vagalhões e à guerra, criando uma imagem de intensidade e movimento da natureza. A linguagem figurativa enriquece o poema, tornando-o mais impactante e emocionante.

POLISSEMIA E MONOSSEMIA

A polissemia diz respeito ao potencial de uma palavra apresentar uma multiplicidade de significados, de acordo com o contexto em que ocorre. A monossemia indica que determinadas palavras apresentam apenas um significado. Exemplos:

– “Língua”, é uma palavra polissêmica, pois pode por um idioma ou um órgão do corpo, dependendo do contexto em que é inserida.

– A palavra “decalitro” significa medida de dez litros, e não tem outro significado, por isso é uma palavra monossêmica.

INTERTEXTUALIDADE

– Definições gerais

Intertextualidade é, como o próprio nome sugere, uma *relação entre textos* que se exerce com a menção parcial ou integral de elementos textuais (formais e/ou semânticos) que fazem referência a uma ou a mais produções pré-existentes; é a inserção em um texto de trechos extraídos de outros textos. Esse diálogo entre textos não se restringe a textos verbais (livros, poemas, poesias, etc.) e envolve, também composições de natureza não verbal (pinturas, esculturas, etc.) ou mista (filmes, peças publicitárias, música, desenhos animados, novelas, jogos digitais, etc.).

– Intertextualidade Explícita x Implícita

– **Intertextualidade explícita:** é a reprodução fiel e integral da passagem conveniente, manifestada aberta e diretamente nas palavras do autor. Em caso de desconhecimento preciso sobre a obra que originou a referência, o autor deve fazer uma prévia da existência do excerto em outro texto, deixando a hipertextualidade evidente.

As características da intertextualidade explícita são:

- Conexão direta com o texto anterior;
- Obviedade, de fácil identificação por parte do leitor, sem necessidade de esforço ou deduções;
- Não demanda que o leitor tenha conhecimento preliminar do conteúdo;
- Os elementos extraídos do outro texto estão claramente transcritos e referenciados.

– **Intertextualidade explícita direta e indireta:** em textos acadêmicos, como dissertações e monografias, a intertextualidade explícita é recorrente, pois a pesquisa acadêmica consiste justamente na contribuição de novas informações aos saberes já produzidos. Ela ocorre em forma de citação, que, por sua vez, pode ser direta, com a transcrição integral (cópia) da passagem útil, ou indireta, que é uma clara exploração das informações, mas sem transcrição, re-elaborada e explicada nas palavras do autor.

– **Intertextualidade implícita:** esse modo compreende os textos que, ao aproveitarem conceitos, dados e informações presentes em produções prévias, não fazem a referência clara e não reproduzem integralmente em sua estrutura as passagens envolvidas. Em outras palavras, faz-se a menção sem revelá-la ou anunciá-la. De qualquer forma, para que se compreenda o significado da relação estabelecida, é indispensável que o leitor seja capaz de reconhecer as marcas intertextuais e, em casos mais específicos, ter lido e compreendido o primeiro material. As características da intertextualidade implícita são: conexão indireta com o texto fonte; o leitor não a reconhece com facilidade; demanda conhecimento prévio do leitor; exigência de análise e deduções por parte do leitor; os elementos do texto pré-existente não estão evidentes na nova estrutura.

— Tipos de Intertextualidade

1 – Paródia: é o processo de intertextualidade que faz uso da crítica ou da ironia, com a finalidade de subverter o sentido original do texto. A modificação ocorre apenas no conteúdo, enquanto a estrutura permanece inalterada. É muito comum nas músicas, no cinema e em espetáculos de humor. Observe o exemplo da primeira estrofe do poema “*Vou-me embora pra Pasárgada*”, de Manuel Bandeira:

TEXTO ORIGINAL

“Vou-me embora para Pasárgada
Lá sou amigo do rei
Lá tenho a mulher que eu quero
Na cama que escolherei?”

PARÓDIA DE MILLÔR FERNANDES

“Que Manoel Bandeira me perdoe, mas vou-me embora de Pasárgada
Sou inimigo do Rei
Não tenho nada que eu quero
Não tenho e nunca terei”

2 – Paráfrase: aqui, ocorre a reafirmação sentido do texto inicial, porém, a estrutura da nova produção nada tem a ver com a primeira. É a reprodução de um texto com as palavras de quem escreve o novo texto, isto é, os conceitos do primeiro texto são preservados, porém, são relatados de forma diferente. Exemplos: observe as frases originais e suas respectivas paráfrases:

“Deus ajuda quem cedo madruga” – *A professora ajuda quem muito estuda.*
“To be or not to be, that is the question” – *Tupi or not tupi, that is the question.*

3 – Alusão: é a referência, em um novo texto, de uma dada obra, situação ou personagem já retratados em textos anteriores, de forma simples, objetiva e sem quaisquer aprofundamentos. Veja o exemplo a seguir:

“Isso é presente de grego” – alusão à mitologia em que os troianos caem em armadilhada armada pelos gregos durante a Guerra de Troia.

4 – Citação: trata-se da reescrita literal de um texto, isto é, consiste em extrair o trecho útil de um texto e copiá-lo em outro. A citação está sempre presente em trabalhos científicos, como artigos, dissertações e teses. Para que não configure plágio (uma falta grave no meio acadêmico e, inclusive, sujeita a processo judicial), a citação exige a indicação do autor original e inserção entre aspas. Exemplo:

“Na natureza, nada se cria, nada se perde, tudo se transforma.”

(Lavoisier, Antoine-Laurent, 1773).

5 – Crossover: com denominação em inglês que significa “cruzamento”, esse tipo de intertextualidade tem sido muito explorado nas mídias visuais e audiovisuais, como televisão, séries e cinema. Basicamente, é a inserção de um personagem próprio de um universo fictício em um mundo de ficção diferente. *Freddy & Jason* é um grande *crossover* do gênero de horror no cinema.

Exemplo:



NOÇÕES DE INFORMÁTICA

NOÇÕES DE SISTEMA OPERACIONAL: FUNDAMENTOS E OPERAÇÃO, ORGANIZAÇÃO E GERENCIAMENTO DE INFORMAÇÕES, ARQUIVOS, PASTAS E PROGRAMAS; SISTEMAS OPERACIONAIS MODERNOS (UBUNTU LINUX E WINDOWS 11)

Fundamentos e operação

Um sistema operacional é um software que atua como intermediário entre o hardware do computador e os programas de aplicação. Ele gerencia recursos como memória, processador, dispositivos de entrada e saída, entre outros.

As principais funções de um sistema operacional incluem o gerenciamento de processos, memória, dispositivos de entrada/saída e arquivos.

Organização e gerenciamento de informações

Um sistema operacional organiza e gerencia informações por meio de sistemas de arquivos. Ele controla como os dados são armazenados, acessados e manipulados no disco rígido ou em outros dispositivos de armazenamento.

O sistema operacional também fornece ferramentas para gerenciar permissões de acesso aos arquivos e pastas, garantindo a segurança dos dados.

Arquivos, pastas e programas

Os arquivos são unidades básicas de armazenamento de dados em um computador. Eles podem conter texto, imagens, vídeos, programas, entre outros tipos de informações.

As pastas são usadas para organizar e agrupar registros relacionados a um sistema de arquivos.

Os programas são conjuntos de instruções ou código executável que realizam tarefas específicas quando executados pelo sistema operacional.

WINDOWS 11

O Microsoft Windows 11 representa a mais recente iteração da famosa série de sistemas operacionais da Microsoft.

Lançado como sucessor do Windows 10, o Windows 11 foi projetado para oferecer uma experiência de usuário aprimorada, juntamente com melhorias no desempenho, segurança e funcionalidades.

Além disso, a Microsoft introduziu uma série de mudanças no design, tornando o Windows 11 visualmente distinto em relação às versões anteriores.

Recursos do Windows 11

– **Nova interface de usuário:** o Windows 11 traz uma interface de usuário redesenhada, com um novo menu Iniciar no centro da barra de tarefas, cantos arredondados, ícones renovados e uma barra de tarefas simplificada. Essa mudança visa fornecer uma aparência mais moderna e coesa.

– **Compatibilidade de aplicativos:** o Windows 11 é projetado para ser compatível com a maioria dos aplicativos e programas disponíveis para o Windows 10. Além disso, a Microsoft trabalhou para melhorar a compatibilidade com aplicativos Android por meio da Microsoft Store.

– **Desempenho aprimorado:** a Microsoft afirma que o Windows 11 oferece melhor desempenho em comparação com seu antecessor, graças a otimizações no núcleo do sistema operacional e suporte a hardware mais recente.

– **Mudanças no Snap Layouts e Snap Groups:** as funcionalidades de organização de janelas no Windows 11 foram aprimoradas com o Snap Layouts e Snap Groups, facilitando a organização de aplicativos e janelas abertas em vários monitores.

– **Widgets:** o Windows 11 introduz widgets que fornecem informações personalizadas, como notícias, clima e calendário, diretamente na área de trabalho.

– **Integração do Microsoft Teams:** o Microsoft Teams é integrado ao sistema operacional, facilitando a comunicação e a colaboração.

– **Suporte a jogos:** o Windows 11 oferece suporte aprimorado para jogos com o DirectX 12 Ultimate e o Auto HDR, proporcionando uma experiência de jogo mais imersiva.

– **Requisitos de Hardware:** o Windows 11 introduziu requisitos de hardware mais rígidos em comparação com o Windows 10. Para aproveitar todos os recursos, os dispositivos devem atender a determinadas especificações, incluindo TPM 2.0 e Secure Boot.

É importante mencionar que, além do Windows 11, a Microsoft pode ter lançado versões superiores do sistema operacional no momento em que este texto foi escrito. Como com qualquer sistema operacional, as versões posteriores geralmente buscam aprimorar a experiência do usuário, a segurança e a compatibilidade com hardware e software mais recentes.

O Windows 11 representa uma evolução na família de sistemas operacionais da Microsoft, introduzindo mudanças significativas na interface do usuário e aprimoramentos no desempenho, enquanto mantém a compatibilidade com a maioria dos aplicativos e programas usados no Windows 10.

— Atalhos de teclado

O Windows 11, como seus predecessores, oferece uma variedade de atalhos de teclado que facilitam a navegação e a realização de tarefas comuns.

Aqui estão alguns atalhos úteis do teclado para o Windows 11:

1. Tecla Windows: a tecla com o logotipo do Windows, geralmente localizada no canto inferior esquerdo do teclado, é usada em conjunto com outras teclas para realizar várias ações, como abrir o menu Iniciar, alternar entre aplicativos e acessar a barra de tarefas.

2. Tecla Windows + D: minimiza ou restaura todas as janelas, levando você de volta à área de trabalho. Pressionando novamente, você pode restaurar as janelas ao seu estado anterior.

3. Tecla Windows + E: abre o Explorador de Arquivos, permitindo que você navegue pelos arquivos e pastas do seu computador.

4. Tecla Windows + L: bloqueia o computador, exigindo a senha ou o PIN para desbloqueá-lo.

5. Tecla Windows + Tab: abre o novo centro de tarefas, onde você pode visualizar e alternar entre os aplicativos abertos de forma mais visual.

6. Tecla Windows + PrtScn: tira uma captura de tela da tela atual e a salva na pasta “Capturas de tela” na biblioteca de imagens.

7. Tecla Windows + S: abre a pesquisa do Windows, permitindo que você pesquise rapidamente por arquivos, aplicativos e configurações.

8. Tecla Windows + X: abre o menu de contexto do sistema, que fornece acesso rápido a funções como o Gerenciador de Dispositivos, Painel de Controle e Prompt de Comando.

9. Tecla Alt + Tab: alterna entre os aplicativos abertos. Mantenha a tecla Alt pressionada e pressione Tab repetidamente para percorrer a lista de aplicativos.

10. Tecla Windows + Números (1 a 9): abre ou alterna para os aplicativos fixados na barra de tarefas, com base na ordem em que estão fixados.

11. Tecla Alt + F4: fecha o aplicativo ativo ou a janela atual.

12. Tecla Windows + Ctrl + D: Cria uma nova área de trabalho virtual. Você pode alternar entre essas áreas de trabalho virtuais usando a Tecla Windows + Ctrl + Seta para a Esquerda/Direita.

— **Área de trabalho (exibir, classificar, atualizar, resolução da tela, gadgets) e menu iniciar (documentos, imagens, computador, painel de controle, dispositivos e impressoras, programa padrão, ajuda e suporte, desligar, todos os exibir, alterar, organizar, classificar, ver as propriedades, identificar, usar e configurar, utilizando menus rápidos ou suspensos, painéis, listas, caixa de pesquisa, menus, ícones, janelas, teclado e/ou mouse**

Área de Trabalho (Desktop)

A área de trabalho é a tela principal do Windows 11, onde você interage com seu computador. É um espaço para organizar ícones, aplicativos e janelas. Você pode personalizar a área de trabalho, mudar o papel de parede e ajustar a resolução da tela para atender às suas preferências.

Exibir e Classificar na Área de Trabalho

Você pode ajustar a forma como os itens na área de trabalho são exibidos e organizados. Isso inclui a opção de exibir ícones maiores ou menores e classificar automaticamente os ícones por nome, data de modificação, tipo e outros critérios.

Atualizar a Área de Trabalho

A opção de atualizar a área de trabalho permite que você reorganize e atualize a exibição de ícones e pastas semelhante ao que aconteceria se você pressionasse a tecla F5 no Explorador de Arquivos.

Resolução da Tela na Área de Trabalho

A resolução da tela afeta a clareza e o tamanho dos elementos na área de trabalho. Você pode ajustar a resolução nas configurações de exibição para adequá-la ao seu monitor.

Gadgets

Os gadgets eram pequenos aplicativos ou widgets que podiam ser colocados na área de trabalho do Windows, oferecendo funcionalidades como previsão do tempo, relógios e notícias em tempo real. No entanto, a Microsoft descontinuou oficialmente os gadgets no Windows 11.

Menu Iniciar

O menu Iniciar é o ponto central do sistema operacional Windows, onde você pode acessar aplicativos, documentos, configurações e mais.

Documentos, Imagens e Computador

Esses são atalhos frequentemente encontrados no menu Iniciar que direcionam você para pastas específicas, como “Documentos” (onde você pode acessar seus documentos), “Imagens” (para suas fotos) e “Computador” (que fornece acesso ao Explorador de Arquivos e aos dispositivos).

Painel de Controle

O Painel de Controle é um local onde você pode personalizar e ajustar configurações do sistema, como rede, segurança, dispositivos, programas padrão e muito mais.

Dispositivos e Impressoras

Nesta seção, você pode gerenciar e configurar dispositivos conectados ao seu computador, como impressoras e scanners.

Programa Padrão

Você pode definir os programas padrão para tarefas específicas no Windows, como abrir links da web, reproduzir mídia ou visualizar fotos.

Ajuda e Suporte

Esta opção no menu Iniciar oferece acesso a recursos de ajuda e suporte, onde você pode encontrar informações e soluções para problemas comuns do sistema.

Desligar

Usado para desligar ou reiniciar o computador.

Menus Rápidos ou Suspensos, Painéis, Listas, Caixa de Pesquisa, Ícones e Janelas

Esses elementos representam diferentes formas de interação com o menu Iniciar e a área de trabalho, como menus suspensos, painéis de acesso rápido, listas de aplicativos, caixas de pesquisa para encontrar programas e ícones e janelas para acessar aplicativos e documentos.

Teclado e/ou Mouse

Esses são dispositivos de entrada padrão para interagir com o Windows 11. Você pode personalizar as configurações do teclado e do mouse para atender às suas preferências de uso.

Usar e Configurar

Você pode personalizar a área de trabalho, o menu Iniciar e outros aspectos do Windows 11 para atender às suas necessidades e preferências, tornando o sistema operacional mais eficiente e produtivo para você.

A área de trabalho e o menu Iniciar são partes fundamentais do ambiente de trabalho do Windows 11, e compreender como usá-los e personalizá-los é essencial para uma experiência de usuário eficiente e personalizada.

— **Propriedades da barra de tarefas e do menu iniciar e gerenciador de tarefas: saber trabalhar, exibir, alterar, organizar, identificar, usar, fechar programa e configurar, utilizando as partes da janela (botões, painéis, listas, caixa de pesquisa, caixas de marcação, menus, ícones e etc.), teclado e/ou mouse**

Propriedades da Barra de Tarefas

A Barra de Tarefas no Windows 11 é uma parte importante da interface do usuário. Para acessar suas propriedades, clique com o botão direito em uma área vazia da Barra de Tarefas. Você pode alterar suas configurações, como a localização da Barra de Tarefas (superior, inferior, esquerda ou direita), agrupamento de aplicativos, opções de notificação e muito mais.

Menu Iniciar

O Menu Iniciar é onde você inicia aplicativos, acessa documentos, configurações e outros recursos. Para personalizar o Menu Iniciar, clique com o botão direito no botão Iniciar e escolha “Personalizar”. Você pode ajustar o layout, escolher quais aplicativos aparecem e adicionar grupos de aplicativos.

Gerenciador de Tarefas

O Gerenciador de Tarefas é uma ferramenta que permite visualizar e controlar os aplicativos e processos em execução no seu computador. Você pode abrir o Gerenciador de Tarefas pressionando Ctrl + Shift + Esc ou Ctrl + Alt + Delete e escolhendo “Gerenciador de Tarefas”.

Trabalhando com as Propriedades

Para saber trabalhar com as propriedades da Barra de Tarefas e do Menu Iniciar, é importante entender como acessá-las e como ajustar as configurações para atender às suas preferências.

Exibir, Alterar e Organizar

Nas propriedades da Barra de Tarefas, você pode exibir, alterar e organizar a posição dos ícones e a forma como eles são agrupados. No Menu Iniciar, você pode alterar a exibição de aplicativos, organizar grupos e ajustar o layout.

Identificar, Usar e Fechar Programas

Na Barra de Tarefas, você pode identificar aplicativos por seus ícones e usá-los para alternar entre programas em execução. Para fechar um programa, clique com o botão direito no ícone e escolha “Fechar” ou clique no “X” na janela do aplicativo.

Utilizar as Partes da Janela (Botões, Painéis, Listas, Caixa de Pesquisa, Caixas de Marcação, Menus, Ícones, Etc.):

Nas janelas do Menu Iniciar e do Gerenciador de Tarefas, você encontrará diversos elementos, como botões para abrir aplicativos, painéis de configuração, listas de aplicativos, caixas de pesqui-

sa para encontrar programas, caixas de marcação para selecionar itens, menus de contexto para opções adicionais e ícones representando programas e processos.

Teclado e/ou Mouse

Tanto o teclado quanto o mouse são essenciais para interagir com as propriedades da Barra de Tarefas, do Menu Iniciar e o Gerenciador de Tarefas. Você pode usar o mouse para clicar, arrastar e soltar elementos, enquanto o teclado permite atalhos, como pressionar a tecla Windows ou combinações de teclas para acessar rapidamente funções.

Configurar as Propriedades

Para configurar as propriedades da Barra de Tarefas e do Menu Iniciar, clique com o botão direito nas áreas apropriadas e selecione “Propriedades”. A partir daí, você pode personalizar várias opções de exibição e comportamento.

Entender e saber trabalhar com as propriedades da Barra de Tarefas, do Menu Iniciar e o Gerenciador de Tarefas é crucial para personalizar a interface do seu sistema Windows 11 e otimizar sua eficiência na execução de aplicativos e tarefas.

O uso do teclado e do mouse desempenha um papel fundamental nesse processo.

— **Janelas para facilitar a navegação no windows e o trabalho com arquivos, pastas e bibliotecas, painel de controle e lixeira: saber exibir, alterar, organizar, identificar, usar e configurar ambientes, componentes da janela, menus, barras de ferramentas e ícones**

Janelas para Facilitar a Navegação no Windows

As janelas são as principais interfaces usadas para interagir com o Windows. Elas permitem que você visualize, abra, edite e organize seus arquivos, pastas e aplicativos.

Trabalho com Arquivos, Pastas e Bibliotecas

O Windows permite que você crie, edite, copie, mova e organize arquivos em pastas e bibliotecas. As bibliotecas são coleções virtuais que agrupam arquivos de diferentes locais para facilitar o acesso e a organização.

Painel de Controle

O Painel de Controle é uma área central para configurar e personalizar seu sistema operacional. Nele, você pode ajustar configurações de rede, segurança, contas de usuário, dispositivos e muito mais.

Lixeira

A Lixeira é uma pasta especial onde os arquivos excluídos são temporariamente armazenados antes de serem permanentemente removidos. Ela oferece uma camada de segurança caso você exclua algo acidentalmente.

Saber Exibir, Alterar e Organizar Ambientes

Para exibir e organizar ambientes no Windows, você pode abrir pastas, bibliotecas ou aplicativos em janelas separadas. Você pode alterar o tamanho, a posição e o layout dessas janelas para melhor atender às suas necessidades.

Identificar, Usar e Configurar Componentes da Janela

As janelas do Windows consistem em vários componentes, como a barra de título (onde você encontra o nome da janela e os botões de minimizar, maximizar e fechar), a barra de ferramentas, barras de rolagem, menus de contexto e ícones. Identificar, usar e configurar esses componentes é essencial para a eficiência na navegação.

Menus, Barras de Ferramentas e Ícones

Os menus de contexto, presentes ao clicar com o botão direito em itens, fornecem opções adicionais. As barras de ferramentas contêm atalhos para funções comuns. Os ícones representam programas, pastas ou arquivos e podem ser clicados ou arrastados para realizar ações.

Configurar

A capacidade de configurar elementos da janela, como a barra de ferramentas e os ícones, permite personalizar o ambiente de trabalho para atender às suas preferências e necessidades específicas.

O Windows oferece uma variedade de ferramentas e recursos para facilitar a navegação, a organização de arquivos e a personalização da interface.

Compreender como exibir, alterar, organizar, identificar, usar e configurar esses elementos, bem como os componentes das janelas, menus, barras de ferramentas e ícones, é fundamental para uma experiência de usuário eficaz e personalizada.

O conhecimento desses elementos torna a utilização do sistema mais eficiente e produtiva.

— Usar as funcionalidades das janelas, programa e aplicativos utilizando as partes da janela (botões, painéis, listas, caixa de pesquisa, caixas de marcação, menus, ícones e etc.), teclado e/ou mouse

Usar as funcionalidades das Janelas, Programas e Aplicativos

Ao interagir com janelas, programas e aplicativos no Windows, você tem várias funcionalidades à sua disposição para facilitar tarefas comuns e personalizar sua experiência.

Partes da Janela

As partes da janela incluem vários componentes, como a barra de título (com botões de minimizar, maximizar e fechar), barras de ferramentas, barras de rolagem, painéis, listas, caixa de pesquisa, caixas de marcação, menus de contexto e ícones. Essas partes desempenham funções específicas para interagir com o programa ou aplicativo em questão.

Teclado e/ou Mouse

Tanto o teclado quanto o mouse desempenham papéis essenciais na interação com janelas, programas e aplicativos.

O Mouse permite que você clique, arraste e solte elementos da janela, como ícones, barras de rolagem e botões. Ele também é usado para selecionar e arrastar itens.

O Teclado oferece atalhos de teclas para várias funcionalidades. Por exemplo, combinações de teclas como Ctrl+C (copiar), Ctrl+V (colar), Alt+Tab (alternar entre aplicativos), e muitos outros são usados para realizar ações de maneira mais rápida.

Funcionalidades Comuns

Algumas funcionalidades comuns incluem:

— **Minimizar:** reduz a janela para um ícone na Barra de Tarefas.

— **Maximizar:** expande a janela para ocupar toda a tela.

— **Fechar:** encerra a janela ou o programa.

— **Barras de Ferramentas:** fornecem atalhos para funções comuns.

— **Barras de Rolagem:** permitem rolar o conteúdo da janela.

— **Caixa de Pesquisa:** facilita a busca de itens dentro de uma janela ou aplicativo.

— **Caixas de Marcação:** usadas para selecionar ou desmarcar itens em listas.

— **Menus de Contexto:** exibem opções adicionais ao clicar com o botão direito em um item.

— **Ícones:** Representam aplicativos, pastas ou arquivos e podem ser clicados ou arrastados para realizar ações.

Personalização e Eficiência

Entender essas funcionalidades e partes da janela permite personalizar seu ambiente de trabalho para atender às suas preferências e trabalhar com eficiência. A combinação de teclado e mouse oferece flexibilidade na execução de tarefas comuns e no controle de janelas e aplicativos.

As funcionalidades das janelas, programas e aplicativos no Windows podem ser utilizadas efetivamente com o uso adequado das partes da janela, teclado e mouse. A compreensão desses elementos torna a interação com o sistema mais eficiente e personalizada, aumentando a produtividade durante as atividades do dia a dia.

— Realizar ações e operações sobre bibliotecas, arquivos, pastas, ícones e atalhos: localizar, copiar, mover, criar, criar atalhos, criptografar, ocultar, excluir, recortar, colar, renomear, abrir, abrir com, editar, enviar para, propriedades e etc. identificar e utilizar nomes válidos para bibliotecas, arquivos, pastas, ícones e atalhos

Realizar Ações e Operações

— **Localizar:** localizar arquivos e pastas é essencial para encontrar rapidamente o que você precisa. Você pode usar a caixa de pesquisa na barra de tarefas ou dentro de pastas específicas para isso.

— **Copiar:** copiar permite duplicar arquivos ou pastas. Use Ctrl+C (atalho do teclado) ou o botão direito do mouse e selecione "Copiar."

— **Mover:** mover envolve transferir arquivos ou pastas de um local para outro. Use Ctrl+X para recortar e Ctrl+V para colar em um novo local.

— **Criar:** você pode criar novas pastas ou arquivos. Use o botão direito do mouse e escolha "Novo" para criar.

— **Criar Atalhos:** atalhos são links para arquivos ou pastas em outros locais. Crie atalhos arrastando o ícone com o botão direito do mouse e escolha "Criar atalho."

— **Criptografar:** criptografar arquivos protege seu conteúdo. Você pode usar a criptografia de arquivo para manter informações confidenciais seguras.

— **Ocultar:** você pode ocultar arquivos ou pastas para que não sejam visíveis na visualização padrão. Use as opções de ocultar no menu de propriedades.

— **Excluir:** excluir remove arquivos e pastas permanentemente. Tenha cuidado, pois os arquivos excluídos geralmente não podem ser recuperados sem software de recuperação de dados.

— **Recortar:** recortar permite mover arquivos ou pastas de um local para outro. Use Ctrl+X para recortar.

— **Colar:** cole os arquivos ou pastas recortados no novo local usando Ctrl+V.

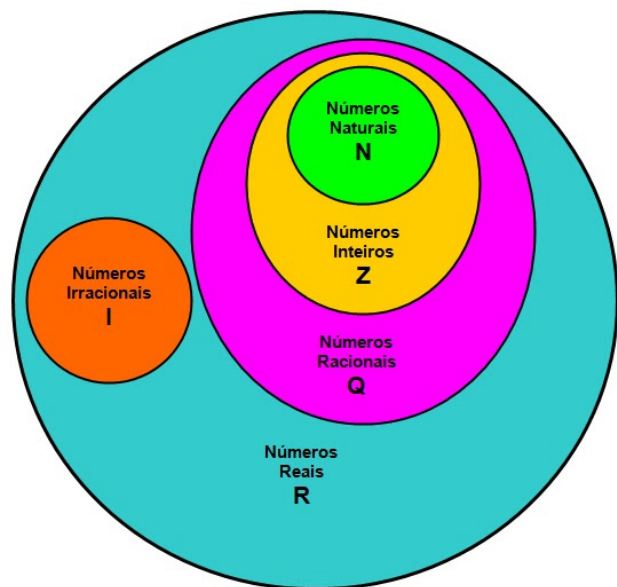
MATEMÁTICA

CONJUNTOS NUMÉRICOS: NÚMEROS NATURAIS, INTEIROS E RACIONAIS. OPERAÇÕES FUNDAMENTAIS: ADIÇÃO, SUBTRAÇÃO, MULTIPLICAÇÃO E DIVISÃO

O agrupamento de termos ou elementos que associam características semelhantes é denominado conjunto. Quando aplicamos essa ideia à matemática, se os elementos com características semelhantes são números, referimo-nos a esses agrupamentos como conjuntos numéricos.

Em geral, os conjuntos numéricos podem ser representados graficamente ou de maneira extensiva, sendo esta última a forma mais comum ao lidar com operações matemáticas. Na representação extensiva, os números são listados entre chaves $\{\}$. Caso o conjunto seja infinito, ou seja, contenha uma quantidade incontável de números, utilizamos reticências após listar alguns exemplos. Exemplo: $N = \{0, 1, 2, 3, 4, \dots\}$.

Existem cinco conjuntos considerados essenciais, pois são os mais utilizados em problemas e questões durante o estudo da Matemática. Esses conjuntos são os Naturais, Inteiros, Racionais, Irracionais e Reais.



CONJUNTO DOS NÚMEROS NATURAIS (N)

O conjunto dos números naturais é simbolizado pela letra N e compreende os números utilizados para contar e ordenar. Esse conjunto inclui o zero e todos os números positivos, formando uma sequência infinita.

Em termos matemáticos, os números naturais podem ser definidos como $N = \{0, 1, 2, 3, 4, 5, 6, \dots\}$

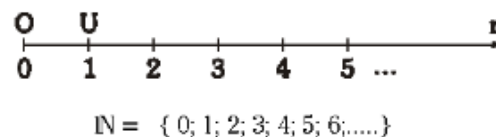
O conjunto dos números naturais pode ser dividido em subconjuntos:

$N^* = \{1, 2, 3, 4, \dots\}$ ou $N^* = N - \{0\}$: conjunto dos números naturais não nulos, ou sem o zero.

$N_p = \{0, 2, 4, 6, \dots\}$, em que $n \in N$: conjunto dos números naturais pares.

$N_i = \{1, 3, 5, 7, \dots\}$, em que $n \in N$: conjunto dos números naturais ímpares.

$P = \{2, 3, 5, 7, \dots\}$: conjunto dos números naturais primos.



Operações com Números Naturais

Praticamente, toda a Matemática é edificada sobre essas duas operações fundamentais: adição e multiplicação.

Adição de Números Naturais

A primeira operação essencial da Aritmética tem como objetivo reunir em um único número todas as unidades de dois ou mais números.

Exemplo: $6 + 4 = 10$, onde 6 e 4 são as parcelas e 10 é a soma ou o total.

Subtração de Números Naturais

É utilizada quando precisamos retirar uma quantidade de outra; é a operação inversa da adição. A subtração é válida apenas nos números naturais quando subtraímos o maior número do menor, ou seja, quando $a - b$ tal que $a \geq b$.

Exemplo: $200 - 193 = 7$, onde 200 é o Minuendo, o 193 Subtraendo e 7 a diferença.

Obs.: o minuendo também é conhecido como aditivo e o subtraendo como subtrativo.

Multiplificação de Números Naturais

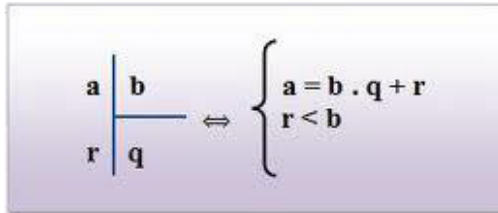
É a operação que visa adicionar o primeiro número, denominado multiplicando ou parcela, tantas vezes quantas são as unidades do segundo número, chamado multiplicador.

Exemplo: $3 \times 5 = 15$, onde 3 e 5 são os fatores e o 15 produto. - 3 vezes 5 é somar o número 3 cinco vezes: $3 \times 5 = 3 + 3 + 3 + 3 + 3 = 15$. Podemos no lugar do "x" (vezes) utilizar o ponto ".", para indicar a multiplicação).

Divisão de Números Naturais

Dados dois números naturais, às vezes precisamos saber quantas vezes o segundo está contido no primeiro. O primeiro número, que é o maior, é chamado de dividendo, e o outro número, que é menor, é o divisor. O resultado da divisão é chamado quociente. Se multiplicarmos o divisor pelo quociente, obtemos o dividendo.

No conjunto dos números naturais, a divisão não é fechada, pois nem sempre é possível dividir um número natural por outro número natural, e, nesses casos, a divisão não é exata.



Princípios fundamentais em uma divisão de números naturais

- Em uma divisão exata de números naturais, o divisor deve ser menor do que o dividendo. $45 : 9 = 5$
- Em uma divisão exata de números naturais, o dividendo é o produto do divisor pelo quociente. $45 = 5 \times 9$
- A divisão de um número natural n por zero não é possível, pois, se admitíssemos que o quociente fosse q, então poderíamos escrever: $n \div 0 = q$ e isto significaria que: $n = 0 \times q = 0$ o que não é correto! Assim, a divisão de n por 0 não tem sentido ou ainda é dita impossível.

Propriedades da Adição e da Multiplicação dos números Naturais

Para todo a, b e c em N

- 1) Associativa da adição: $(a + b) + c = a + (b + c)$
- 2) Comutativa da adição: $a + b = b + a$
- 3) Elemento neutro da adição: $a + 0 = a$
- 4) Associativa da multiplicação: $(a \cdot b) \cdot c = a \cdot (b \cdot c)$
- 5) Comutativa da multiplicação: $a \cdot b = b \cdot a$
- 6) Elemento neutro da multiplicação: $a \cdot 1 = a$
- 7) Distributiva da multiplicação relativamente à adição: $a \cdot (b + c) = ab + ac$
- 8) Distributiva da multiplicação relativamente à subtração: $a \cdot (b - c) = ab - ac$
- 9) Fechamento: tanto a adição como a multiplicação de um número natural por outro número natural, continua como resultado um número natural.

Exemplos:

1) Em uma gráfica, a máquina utilizada para imprimir certo tipo de calendário está com defeito, e, após imprimir 5 calendários perfeitos (P), o próximo sai com defeito (D), conforme mostra o esquema.

Considerando que, ao se imprimir um lote com 5 000 calendários, os cinco primeiros saíram perfeitos e o sexto saiu com defeito e que essa mesma sequência se manteve durante toda a impressão do lote, é correto dizer que o número de calendários perfeitos desse lote foi

- (A) 3 642.
- (B) 3 828.

- (C) 4 093.
- (D) 4 167.
- (E) 4 256.

Solução: **Resposta: D.**

Vamos dividir 5000 pela sequência repetida (6):

$$5000 / 6 = 833 + \text{resto } 2.$$

Isto significa que saíram 833. 5 = 4165 calendários perfeitos, mais 2 calendários perfeitos que restaram na conta de divisão. Assim, são 4167 calendários perfeitos.

2) João e Maria disputaram a prefeitura de uma determinada cidade que possui apenas duas zonas eleitorais. Ao final da sua apuração o Tribunal Regional Eleitoral divulgou a seguinte tabela com os resultados da eleição. A quantidade de eleitores desta cidade é:

	1ª Zona Eleitoral	2ª Zona Eleitoral
João	1750	2245
Maria	850	2320
Nulos	150	217
Branços	18	25
Abstenções	183	175

- (A) 3995
- (B) 7165
- (C) 7532
- (D) 7575
- (E) 7933

Solução: **Resposta: E.**

Vamos somar a 1ª Zona: $1750 + 850 + 150 + 18 + 183 = 2951$

2ª Zona: $2245 + 2320 + 217 + 25 + 175 = 4982$

Somando os dois: $2951 + 4982 = 7933$

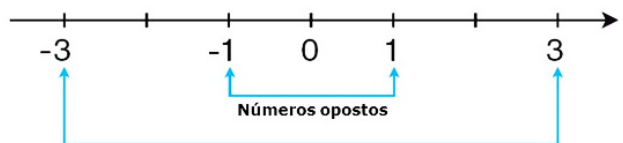
CONJUNTO DOS NÚMEROS INTEIROS (Z)

O conjunto dos números inteiros é denotado pela letra maiúscula Z e compreende os números inteiros negativos, positivos e o zero.

$$Z = \{ \dots, -4, -3, -2, -1, 0, 1, 2, 3, 4, \dots \}$$



$$Z = \{ \dots, -3, -2, -1, 0, 1, 2, 3, \dots \}$$



$$\mathbb{N} \subset \mathbb{Z}$$

O conjunto dos números inteiros também possui alguns subconjuntos:

$Z_+ = \{0, 1, 2, 3, 4, \dots\}$: conjunto dos números inteiros não negativos.

$Z_- = \{\dots -4, -3, -2, -1, 0\}$: conjunto dos números inteiros não positivos.

$Z_+^* = \{1, 2, 3, 4, \dots\}$: conjunto dos números inteiros não negativos e não nulos, ou seja, sem o zero.

$Z_-^* = \{\dots -4, -3, -2, -1\}$: conjunto dos números inteiros não positivos e não nulos.

Módulo

O módulo de um número inteiro é a distância ou afastamento desse número até o zero, na reta numérica inteira. Ele é representado pelo símbolo $| |$.

O módulo de 0 é 0 e indica-se $|0| = 0$

O módulo de +6 é 6 e indica-se $|+6| = 6$

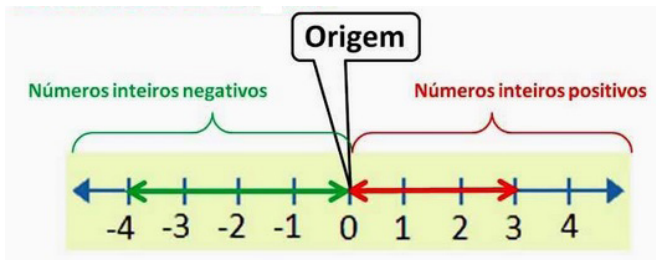
O módulo de -3 é 3 e indica-se $|-3| = 3$

O módulo de qualquer número inteiro, diferente de zero, é sempre positivo.

Números Opostos

Dois números inteiros são considerados opostos quando sua soma resulta em zero; dessa forma, os pontos que os representam na reta numérica estão equidistantes da origem.

Exemplo: o oposto do número 4 é -4, e o oposto de -4 é 4, pois $4 + (-4) = (-4) + 4 = 0$. Em termos gerais, o oposto, ou simétrico, de “a” é “-a”, e vice-versa; notavelmente, o oposto de zero é o próprio zero.



— Operações com Números Inteiros

Adição de Números Inteiros

Para facilitar a compreensão dessa operação, associamos a ideia de ganhar aos números inteiros positivos e a ideia de perder aos números inteiros negativos.

Ganhar 3 + ganhar 5 = ganhar 8 ($3 + 5 = 8$)

Perder 4 + perder 3 = perder 7 ($-4 + (-3) = -7$)

Ganhar 5 + perder 3 = ganhar 2 ($5 + (-3) = 2$)

Perder 5 + ganhar 3 = perder 2 ($-5 + 3 = -2$)

Observação: O sinal (+) antes do número positivo pode ser omitido, mas o sinal (-) antes do número negativo nunca pode ser dispensado.

Subtração de Números Inteiros

A subtração é utilizada nos seguintes casos:

– Ao retirarmos uma quantidade de outra quantidade;

– Quando temos duas quantidades e queremos saber a diferença entre elas;

– Quando temos duas quantidades e desejamos saber quanto falta para que uma delas atinja a outra.

A subtração é a operação inversa da adição. Concluímos que subtrair dois números inteiros é equivalente a adicionar o primeiro com o oposto do segundo.

Observação: todos os parênteses, colchetes, chaves, números, etc., precedidos de sinal negativo têm seu sinal invertido, ou seja, representam o seu oposto.

Multiplicação de Números Inteiros

A multiplicação funciona como uma forma simplificada de adição quando os números são repetidos. Podemos entender essa situação como ganhar repetidamente uma determinada quantidade. Por exemplo, ganhar 1 objeto 15 vezes consecutivas significa ganhar 30 objetos, e essa repetição pode ser indicada pelo símbolo “x”, ou seja: $1 + 1 + 1 + \dots + 1 = 15 \times 1 = 15$.

Se substituirmos o número 1 pelo número 2, obtemos: $2 + 2 + 2 + \dots + 2 = 15 \times 2 = 30$

Na multiplicação, o produto dos números “a” e “b” pode ser indicado por $a \times b$, $a \cdot b$ ou ainda ab sem nenhum sinal entre as letras.

Divisão de Números Inteiros



Divisão exata de números inteiros

Considere o cálculo: $-15/3 = q$ à $3q = -15$ à $q = -5$

No exemplo dado, podemos concluir que, para realizar a divisão exata de um número inteiro por outro número inteiro (diferente de zero), dividimos o módulo do dividendo pelo módulo do divisor.

No conjunto dos números inteiros Z , a divisão não é comutativa, não é associativa, e não possui a propriedade da existência do elemento neutro. Além disso, não é possível realizar a divisão por zero. Quando dividimos zero por qualquer número inteiro (diferente de zero), o resultado é sempre zero, pois o produto de qualquer número inteiro por zero é igual a zero.

Regra de sinais

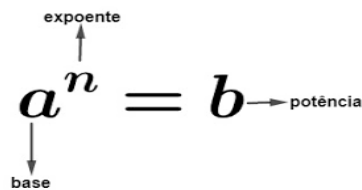
MULTIPLICAÇÃO E DIVISÃO

$+$	\times	$+$	$=$	$+$	$+$	\div	$+$	$=$	$+$
$-$	\times	$-$	$=$	$+$	$-$	\div	$-$	$=$	$+$
$-$	\times	$+$	$=$	$-$	$-$	\div	$+$	$=$	$-$
$+$	\times	$-$	$=$	$-$	$+$	\div	$-$	$=$	$-$

Potenciação de Números Inteiros

A potência a^n do número inteiro a , é definida como um produto de n fatores iguais. O número a é denominado a base e o número n é o expoente.

$a^n = a \times a \times a \times \dots \times a$, ou seja, a é multiplicado por a n vezes.



- Qualquer potência com uma base positiva resulta em um número inteiro positivo.
- Se a base da potência é negativa e o expoente é par, então o resultado é um número inteiro positivo.
- Se a base da potência é negativa e o expoente é ímpar, então o resultado é um número inteiro negativo.

POTENCIAÇÃO

@canaldo

AS PROPRIEDADES BÁSICAS DA POTENCIAÇÃO SÃO:

1. $a^m \cdot a^n = a^{m+n}$ Exemplo: $2^3 \cdot 2^2 = 2^5$
2. $a^m : a^n = a^{m-n}$ Exemplo: $3^4 : 3^2 = 3^2$
3. $(a^m)^n = a^{m \cdot n}$ Exemplo: $(2^3)^2 = 2^6$
4. $(a \cdot b)^n = a^n \cdot b^n$ Exemplo: $(2 \cdot 4)^2 = 2^2 \cdot 4^2$
5. $\left(\frac{a}{b}\right)^n = \frac{a^n}{b^n}$ Exemplo: $\left(\frac{3}{7}\right)^2 = \frac{3^2}{7^2}$
6. $a^0 = 1$
7. $a^1 = a$
8. $a^{-n} = \left(\frac{1}{a}\right)^n$ Exemplo: $2^{-2} = \left(\frac{1}{2}\right)^2$
9. $a^{\frac{1}{n}} = \sqrt[n]{a}$ Exemplo: $3^{\frac{1}{2}} = \sqrt{3}$

NOÇÕES DE DIREITO ADMINISTRATIVO E CONSTITUCIONAL

A ADMINISTRAÇÃO PÚBLICA: PRINCÍPIOS DA ADMINISTRAÇÃO PÚBLICA

Conceito

Administração Pública em sentido geral e objetivo, é a atividade que o Estado pratica sob regime público, para a realização dos interesses coletivos, por intermédio das pessoas jurídicas, órgãos e agentes públicos.

A Administração Pública pode ser definida em sentido amplo e estrito, além disso, é conceituada por Di Pietro (2009, p. 57), como “a atividade concreta e imediata que o Estado desenvolve, sob regime jurídico total ou parcialmente público, para a consecução dos interesses coletivos”.

Nos dizeres de Di Pietro (2009, p. 54), em sentido amplo, a Administração Pública é subdividida em órgãos governamentais e órgãos administrativos, o que a destaca em seu sentido subjetivo, sendo ainda subdividida pela sua função política e administrativa em sentido objetivo.

Já em sentido estrito, a Administração Pública se subdivide em órgãos, pessoas jurídicas e agentes públicos que praticam funções administrativas em sentido subjetivo, sendo subdividida também na atividade exercida por esses entes em sentido objetivo.

Em suma, temos:

SENTIDO SUBJETIVO	Sentido amplo {órgãos governamentais e órgãos administrativos}.
SENTIDO SUBJETIVO	Sentido estrito {pessoas jurídicas, órgãos e agentes públicos}.
SENTIDO OBJETIVO	Sentido amplo {função política e administrativa}.
SENTIDO OBJETIVO	Sentido estrito {atividade exercida por esses entes}.

Existem funções na Administração Pública que são exercidas pelas pessoas jurídicas, órgãos e agentes da Administração que são subdivididas em três grupos: fomento, polícia administrativa e serviço público.

Para melhor compreensão e conhecimento, detalharemos cada uma das funções. Vejamos:

a. Fomento: É a atividade administrativa incentivadora do desenvolvimento dos entes e pessoas que exercem funções de utilidade ou de interesse público.

b. Polícia administrativa: É a atividade de polícia administrativa. São os atos da Administração que limitam interesses individuais em prol do interesse coletivo.

c. Serviço público: resume-se em toda atividade que a Administração Pública executa, de forma direta ou indireta, para satisfazer os anseios e as necessidades coletivas do povo, sob o regime jurídico e com predominância pública. O serviço público também regula a atividade permanente de edição de atos normativos e concretos sobre atividades públicas e privadas, de forma implementativa de políticas de governo.

A finalidade de todas essas funções é executar as políticas de governo e desempenhar a função administrativa em favor do interesse público, dentre outros atributos essenciais ao bom andamento da Administração Pública como um todo com o incentivo das atividades privadas de interesse social, visando sempre o interesse público.

A Administração Pública também possui elementos que a compõe, são eles: as pessoas jurídicas de direito público e de direito privado por delegação, órgãos e agentes públicos que exercem a função administrativa estatal.

— Observação importante:

Pessoas jurídicas de direito público são entidades estatais acopladas ao **Estado**, exercendo finalidades de interesse imediato da coletividade. Em se tratando do direito público externo, possuem a personalidade jurídica de direito público cometida à diversas nações estrangeiras, como à Santa Sé, bem como a organismos internacionais como a ONU, OEA, UNESCO. (art. 42 do CC).

No direito público interno encontra-se, no âmbito da administração direta, que cuida-se da Nação brasileira: União, Estados, Distrito Federal, Territórios e Municípios (art. 41, incs. I, II e III, do CC).

No âmbito do direito público interno encontram-se, no campo da administração indireta, as autarquias e associações públicas (art. 41, inc. IV, do CC). Posto que as associações públicas, pessoas jurídicas de direito público interno dispostas no inc. IV do art. 41 do CC, pela Lei n.º 11.107/2005,7 foram sancionadas para auxiliar ao consórcio público a ser firmado entre entes públicos (União, Estados, Municípios e Distrito Federal).

Princípios da administração pública

— Observação importante:

Não existe hierarquia entre os princípios expressos e implícitos. Comprova tal afirmação, o fato de que os dois princípios que dão forma o **Regime Jurídico Administrativo**, são meramente implícitos.

Regime Jurídico Administrativo: é composto por todos os princípios e demais dispositivos legais que formam o Direito Administrativo. As diretrizes desse regime são lançadas por dois princípios centrais, ou supraprincípios que são a Supremacia do Interesse Público e a Indisponibilidade do Interesse Público.

Supremacia do Interesse Público	Conclama a necessidade da sobreposição dos interesses da coletividade sobre os individuais.
Indisponibilidade do Interesse Público	Sua principal função é orientar a atuação dos agentes públicos para que atuem em nome e em prol dos interesses da Administração Pública.

Ademais, tendo o agente público usufruído das prerrogativas de atuação conferidas pela supremacia do interesse público, a indisponibilidade do interesse público, com o fito de impedir que tais prerrogativas sejam utilizadas para a consecução de interesses privados, termina por colocar limitações aos agentes públicos no campo de sua atuação, como por exemplo, a necessidade de aprovação em concurso público para o provimento dos cargos públicos.

— Princípios Expressos da Administração Pública

Princípio da Legalidade

Surgido na era do Estado de Direito, o Princípio da Legalidade possui o condão de vincular toda a atuação do Poder Público, seja de forma administrativa, jurisdicional, ou legislativa. É considerado uma das principais garantias protetivas dos direitos individuais no sistema democrático, na medida em que a lei é confeccionada por intermédio dos representantes do povo e seu conteúdo passa a limitar toda a atuação estatal de forma geral.

Na seara do direito administrativo, a principal determinação advinda do Princípio da Legalidade é a de que a atividade administrativa seja exercida com observância exata dos parâmetros da lei, ou seja, a administração somente poderá agir quando estiver devidamente autorizada por lei, dentro dos limites estabelecidos por lei, vindo, por conseguinte, a seguir o procedimento que a lei exigir.

O Princípio da Legalidade, segundo a doutrina clássica, se desdobra em duas dimensões fundamentais ou subprincípios, sendo eles: o Princípio da supremacia da lei (primazia da lei ou da legalidade em sentido negativo); e o Princípio da reserva legal (ou da legalidade em sentido positivo). Vejamos:

De acordo com os contemporâneos juristas Ricardo Alexandre e João de Deus, o **princípio da supremacia da lei**, pode ser conceituado da seguinte forma:

O princípio da supremacia da lei, ou legalidade em sentido negativo, representa uma limitação à atuação da Administração, na medida em que ela não pode contrariar o disposto na lei. Trata-se de uma consequência natural da posição de superioridade que a lei ocupa no ordenamento jurídico em relação ao ato administrativo. (2.017, ALEXANDRE e DEUS, p. 103).

Entende-se, desta forma, que o princípio da supremacia da lei, ou legalidade em sentido negativo, impõe limitações ao poder de atuação da Administração, tendo em vista que esta não pode agir em desconformidade com a lei, uma vez que a lei se encontra em posição de superioridade no ordenamento jurídico em relação ao ato administrativo como um todo. Exemplo: no ato de desapropriação por utilidade pública, caso exista atuação que não atenda ao interesse público, estará presente o vício de desvio de poder ou de finalidade, que torna o ato plenamente nulo.

Em relação ao **princípio da reserva legal, ou da legalidade em sentido positivo**, infere-se que não basta que o ato administrativo simplesmente não contrarie a lei, não sendo *contra legem*, e nem mesmo de ele pode ir além da lei *praeter legem*, ou seja, o ato administrativo só pode ser praticado segundo a lei *secundum legem*. Por esta razão, denota-se que o princípio da reserva legal ou da legalidade em sentido positivo, se encontra dotado do poder de condicionar a validade do ato administrativo à prévia autorização legal de forma geral, uma vez que no entendimento do ilustre Hely Lopes Meirelles, na administração pública não há liberdade nem vontade pessoal, pois, ao passo que na seara particular é lícito fazer tudo o que a lei não proíbe, na Administração Pública, apenas é permitido fazer o que a lei disponibiliza e autoriza.

Pondera-se que em decorrência do princípio da legalidade, não pode a Administração Pública, por mero ato administrativo, permitir a concessão por meio de seus agentes, de direitos de quaisquer espécies e nem mesmo criar obrigações ou impor vedações aos administrados, uma vez que para executar tais medidas, ela depende de lei. No entanto, de acordo com Celso Antônio Bandeira de Mello, existem algumas restrições excepcionais ao princípio da legalidade no ordenamento jurídico brasileiro, sendo elas: as medidas provisórias, o estado de defesa e o estado de sítio.

Em resumo, temos:

– **Origem:** Surgiu com o Estado de Direito e possui como objetivo, proteger os direitos individuais em face da atuação do Estado;

– **A atividade administrativa deve exercida dentro dos limites que a lei estabelecer** e seguindo o procedimento que a lei exigir, devendo ser autorizada por lei para que tenha eficácia;

– **Dimensões:** Princípio da supremacia da lei (primazia da lei ou legalidade em sentido negativo); e Princípio da reserva legal (legalidade em sentido positivo);

– **Aplicação na esfera prática** (exemplos): Necessidade de previsão legal para exigência de exame psicotécnico ou imposição de limite de idade em concurso público, ausência da possibilidade de decreto autônomo na concessão de direitos e imposição de obrigações a terceiros, subordinação de atos administrativos vinculados e atos administrativos discricionários;

– **Aplicação na esfera teórica:** Ao passo que no âmbito particular é lícito fazer tudo o que a lei não proíbe, na administração pública só é permitido fazer o que a lei devidamente autorizar;

– **Legalidade:** o ato administrativo deve estar em total conformidade com a lei e com o Direito, fato que amplia a seara do controle de legalidade;

– **Exceções existentes:** medida provisória, estado de defesa e estado de sítio.

Princípio da Impessoalidade

É o princípio por meio do qual todos os agentes públicos devem cumprir a lei de ofício de maneira impessoal, ainda que, em decorrência de suas convicções pessoais, políticas e ideológicas, considerem a norma injusta.

Esse princípio possui quatro significados diferentes. São eles: a finalidade pública, a isonomia, a imputação ao órgão ou entidade administrativa dos atos praticados pelos seus servidores e a proibição de utilização de propaganda oficial para promoção pessoal de agentes públicos.

Pondera-se que a Administração Pública não pode deixar de buscar a consecução do interesse público e nem tampouco, a conservação do patrimônio público, uma vez que tal busca possui caráter institucional, devendo ser independente dos interesses pessoais dos ocupantes dos cargos que são exercidos em conluio as atividades administrativas, ou seja, nesta acepção da impessoalidade, os fins públicos, na forma determinada em lei, seja de forma expressa ou implícita, devem ser perseguidos independentemente da pessoa que exerce a função pública.

Pelo motivo retro mencionado, boa parte da doutrina considera implicitamente inserido no princípio da impessoalidade, o princípio da finalidade, posto que se por ventura, o agente público vier a praticar o ato administrativo sem interesse público, visando tão somente satisfazer interesse privado, tal ato sofrerá desvio de finalidade, vindo, por esse motivo a ser invalidado.

É importante ressaltar também que o princípio da impessoalidade traz o foco da análise para o administrado. Assim sendo, independente da pessoa que esteja se relacionando com a administração, o tratamento deverá ser sempre de forma igual para todos. Desta maneira, a exigência de impessoalidade advém do princípio da isonomia, vindo a repercutir na exigência de licitação prévia às contratações a ser realizadas pela Administração; na vedação ao nepotismo, de acordo com o disposto na Súmula Vinculante 13 do Supremo Tribunal Federal; no respeito à ordem cronológica para pagamento dos precatórios, dentre outros fatores.

Outro ponto importante que merece destaque acerca da acepção do princípio da impessoalidade, diz respeito à imputação da atuação administrativa ao Estado, e não aos agentes públicos que a colocam em prática. Assim sendo, as realizações estatais não são imputadas ao agente público que as praticou, mas sim ao ente ou entidade em nome de quem foram produzidas tais realizações.

Por fim, merece destaque um outro ponto importante do princípio da impessoalidade que se encontra relacionado à proibição da utilização de propaganda oficial com o fito de promoção pessoal de agentes públicos. Sendo a publicidade oficial, custeada com recursos públicos, deverá possuir como único propósito o caráter educativo e informativo da população como um todo, o que, assim sendo, não se permitirá que paralelamente a estes objetivos o gestor utilize a publicidade oficial de forma direta, com o objetivo de promover a sua figura pública.

Lamentavelmente, agindo em contramão ao princípio da impessoalidade, nota-se com frequência a utilização da propaganda oficial como meio de promoção pessoal de agentes públicos, agindo como se a satisfação do interesse público não lhes fosse uma obrigação. Entretanto, em combate a tais atos, com o fulcro de restringir a promoção pessoal de agentes públicos, por intermédio de propaganda financiada exclusivamente com os cofres públicos, o art. 37, § 1.º, da Constituição Federal, em socorro à população, determina:

Art. 37. [...]

§ 1.º A publicidade dos atos, programas, obras, serviços e campanhas dos órgãos públicos deverá ter caráter educativo, informativo ou de orientação social, dela não podendo constar nomes, símbolos ou imagens que caracterizem promoção pessoal de autoridades ou servidores públicos.

Desta maneira, em respeito ao mencionado texto constitucional, ressalta-se que a propaganda anunciando a disponibilização de um recente serviço ou o primórdio de funcionamento de uma nova escola, por exemplo, é legítima, possuindo importante caráter informativo.

Em resumo, temos:

– **Finalidade:** Todos os agentes públicos devem cumprir a lei de ofício de maneira impessoal, ainda que, em decorrência de suas convicções pessoais, políticas e ideológicas, considerem a norma injusta.

– **Significados:** A finalidade pública, a isonomia, a imputação ao órgão ou entidade administrativa dos atos praticados pelos seus servidores e a proibição de utilização de propaganda oficial para promoção pessoal de agentes públicos.

– **Princípio implícito:** O princípio da finalidade, posto que se por ventura o agente público vier a praticar o ato administrativo sem interesse público, visando tão somente satisfazer interesse privado, tal ato sofrerá desvio de finalidade, vindo, por esse motivo a ser invalidado.

– **Aspecto importante:** A imputação da atuação administrativa ao Estado, e não aos agentes públicos que a colocam em prática.

– **Nota importante:** proibição da utilização de propaganda oficial com o fito de promoção pessoal de agentes públicos.

– Dispositivo de Lei combatente à violação do princípio da impessoalidade e a promoção pessoal de agentes públicos, por meio de propaganda financiada exclusivamente com os cofres públicos: Art. 37, § 1.º, da CFB/88:

§ 1.º A publicidade dos atos, programas, obras, serviços e campanhas dos órgãos públicos deverá ter caráter educativo, informativo ou de orientação social, dela não podendo constar nomes, símbolos ou imagens que caracterizem promoção pessoal de autoridades ou servidores públicos.

Princípio da Moralidade

A princípio ressalta-se que não existe um conceito legal ou constitucional de moralidade administrativa, o que ocorre na verdade, são proclamas de conceitos jurídicos indeterminados que são formatados pelo entendimento da doutrina majoritária e da jurisprudência.

Nesse diapasão, ressalta-se que o princípio da moralidade é condizente à convicção de obediência aos valores morais, aos princípios da justiça e da equidade, aos bons costumes, às normas da boa administração, à ideia de honestidade, à boa-fé, à ética e por último, à lealdade.

A doutrina denota que a moral administrativa, trata-se daquela que determina e comanda a observância a princípios éticos retirados da disciplina interna da Administração Pública.

Dentre os vários atos praticados pelos agentes públicos violadores do princípio da moralidade administrativa, é coerente citar: a prática de nepotismo; as “colas” em concursos públicos; a prática de atos de favorecimento próprio, dentre outros. Ocorre que os particulares também acabam por violar a moralidade administrativa quando, por exemplo: ajustam artimanhas em licitações; fazem “colas” em concursos públicos, dentre outros atos pertinentes.

É importante destacar que o princípio da moralidade é possuidor de existência autônoma, portanto, não se confunde com o princípio da legalidade, tendo em vista que a lei pode ser vista como imoral e a seara da moral é mais ampla do que a da lei. Assim sendo, ocorrerá ofensa ao princípio da moralidade administrativa todas as vezes que o comportamento da administração, embora esteja em concordância com a lei, vier a ofender a moral, os princípios de justiça, os bons costumes, as normas de boa administração bem como a ideia comum de honestidade.

Registra-se em poucas palavras, que a moralidade pode ser definida como requisito de validade do ato administrativo. Desta forma, a conduta imoral, à semelhança da conduta ilegal, também se encontra passível de trazer como consequência a invalidade do respectivo ato, que poderá vir a ser decretada pela própria administração por meio da autotutela, ou pelo Poder Judiciário.

Denota-se que o controle judicial da moralidade administrativa se encontra afixado no art. 5.º, LXXIII, da Constituição Federal, que dispõe sobre a ação popular nos seguintes termos:

Art. 5.º [...]]

LXXIII – qualquer cidadão é parte legítima para propor ação popular que vise a anular ato lesivo ao patrimônio público ou de entidade de que o Estado participe, à moralidade administrativa, ao meio ambiente e ao patrimônio histórico e cultural, ficando o autor, salvo comprovada má-fé, isento de custas judiciais e do ônus da sucumbência.

Pontua-se na verdade, que ao atribuir competência para que agentes públicos possam praticar atos administrativos, de forma implícita, a lei exige que o uso da prerrogativa legal ocorra em consonância com a moralidade administrativa, posto que caso esse requisito não seja cumprido, virá a ensejar a nulidade do ato, sendo passível de proclamação por decisão judicial, bem como pela própria administração que editou a ato ao utilizar-se da autotutela.

Registra-se ainda que a improbidade administrativa constitui-se num tipo de imoralidade administrativa qualificada, cuja gravidade é preponderantemente enorme, tanto que veio a merecer especial tratamento constitucional e legal, que lhes estabeleceram consequências exorbitantes ante a mera pronúncia de nulidade do ato e, ainda, impondo ao agente responsável sanções de caráter pessoal de peso considerável. Uma vez reconhecida, a improbidade administrativa resultará na supressão do ato do ordenamento jurídico e na imposição ao sujeito que a praticou grandes consequências, como a perda da função pública, indisponibilidade dos bens, ressarcimento ao erário e suspensão dos direitos políticos, nos termos do art. 37, § 4.º da Constituição Federal.

Por fim, de maneira ainda mais severa, o art. 85, V, da Constituição Federal Brasileira, determina e qualifica como crime de responsabilidade os atos do Presidente da República que venham a atentar contra a probidade administrativa, uma vez que a prática de crime de responsabilidade possui como uma de suas consequências determinadas por lei, a perda do cargo, fato que demonstra de forma contundente a importância dada pelo legislador constituinte ao princípio da moralidade, posto que, na ocorrência de improbidade administrativa por agressão qualificada, pode a maior autoridade da República ser levada ao *impeachment*.

Em resumo, temos:

– **Conceito doutrinário:** Moral administrativa é aquela determinante da observância aos princípios éticos retirados da disciplina interna da administração;

– **Conteúdo do princípio:** Total observância aos princípios da justiça e da equidade, à boa-fé, às regras da boa administração, aos valores morais, aos bons costumes, à ideia comum de honestidade, à ética e por último à lealdade;

– **Observância:** Deve ser observado pelos agentes públicos e também pelos particulares que se relacionam com a Administração Pública;

– **Alguns atos que violam o princípio da moralidade administrativa** a prática de nepotismo; as “colas” em concursos públicos; a prática de atos de favorecimento próprio, dentre outros.

– **Possuidor de existência autônoma:** O princípio da moralidade não se confunde com o princípio da legalidade;

– **É requisito de validade do ato administrativo:** Assim quando a moralidade não for observada, poderá ocorrer a invalidação do ato;

– **Autotutela:** Ocorre quando a invalidação do ato administrativo imoral pode ser decretada pela própria Administração Pública ou pelo Poder Judiciário;

– **Ações judiciais para controle da moralidade administrativa que merecem destaque:** ação popular e ação de improbidade administrativa.

Princípio da Publicidade

Advindo da democracia, o princípio da publicidade é caracterizado pelo fato de todo poder emanar do povo, uma vez que sem isso, não teria como a atuação da administração ocorrer sem o conhecimento deste, fato que acarretaria como consequência a impossibilidade de o titular do poder vir a controlar de forma contundente, o respectivo exercício por parte das autoridades constituídas.

Pondera-se que a administração é pública e os seus atos devem ocorrer em público, sendo desta forma, em regra, a contundente e ampla publicidade dos atos administrativos, ressalvados os casos de sigilo determinados por lei.

Assim sendo, denota-se que a publicidade não existe como um fim em si mesmo, ou apenas como uma providência de ordem meramente formal. O principal foco da publicidade é assegurar transparência ou visibilidade da atuação administrativa, vindo a possibilitar o exercício do controle da Administração Pública por meio dos administrados, bem como dos órgãos determinados por lei que se encontram incumbidos de tal objetivo.

Nesse diapasão, o art. 5.º, inciso XXXIII da CFB/88, garante a todos os cidadãos o direito a receber dos órgãos públicos informações de seu interesse particular, ou de interesse coletivo, que deverão ser prestadas no prazo da lei, sob pena de responsabilidade, com exceção daquelas cujo sigilo seja imprescindível à segurança da sociedade como um todo e do Estado de forma geral, uma vez que esse dispositivo constitucional, ao garantir o recebimento de informações não somente de interesse individual, garante ainda que tal recebimento seja de interesse coletivo ou geral, fato possibilita o exercício de controle de toda a atuação administrativa advinda por parte dos administrados.

É importante ressaltar que o princípio da publicidade não pode ser interpretado como detentor permissivo à violação da intimidade, da vida privada, da honra e da imagem das pessoas, conforme explicita o art. 5.º, X da Constituição Federal, ou do sigilo da fonte quando necessário ao exercício profissional, nos termos do art. 5.º, XIV da CFB/88.

Destaca-se que com base no princípio da publicidade, com vistas a garantir a total transparência na atuação da administração pública, a CFB/1988 prevê: *o direito à obtenção de certidões em repartições públicas, para defesa de direitos e esclarecimento de situações de interesse pessoal, independentemente do pagamento de taxas (art. 5.º, XXXIV, “b”); o direito de petição aos Poderes Públicos em defesa de direitos ou contra ilegalidade ou abuso de poder, independentemente do pagamento de taxas (art. 5.º, XXXIV, “a”); e o direito de acesso dos usuários a registros administrativos e atos de governo (art. 37, § 3.º, II).*

CONHECIMENTOS ESPECÍFICOS

Auxiliar de Sala de Aula

DIRETRIZES CURRICULARES NACIONAIS PARA A EDUCAÇÃO INFANTIL

DCN – Educação Infantil

No Brasil, durante o estado novo até a década 50, as crianças foram consideradas cidadãos do futuro; mas só a partir promulgação da Constituição Federal de 1988, é que passaram a ser reconhecidas como cidadãos portadores de direitos, um deles é o acesso à educação infantil. A partir de então, o campo da Educação Infantil passou a receber fortalecimento nas práticas pedagógicas objetivando o desenvolvimento das crianças, assim, articulada às Diretrizes Curriculares Nacionais da Educação Básica, esta resolução nº 5, de 17 de dezembro de 2009 foi elaborada para orientar tais práticas pedagógicas.

Para iniciar a discussão sobre as Diretrizes Curriculares Nacionais para a Educação Infantil é necessário inicialmente, esclarecer alguns termos:

Educação Infantil: Se refere à primeira etapa da educação básica oferecida em creches e pré-escolas, às quais se caracterizam como espaços institucionais não domésticos que constituem estabelecimentos educacionais públicos ou privados que educam e cuidam de crianças de 0 a 5 anos de idade.

Criança: Atualmente considerado um sujeito de direitos que, constrói sua identidade pessoal e coletiva produzindo cultura.

Currículo: Atividades que relacionam as práticas diárias com o conhecimento prévio de cada aluno, objetivando o desenvolvimento de crianças de 0 a 5 anos de idade;

Proposta Pedagógica: É um documento de base norteadora da aprendizagem e desenvolvimento das crianças de que se trata. É elaborado num processo coletivo, com a participação da direção, dos professores e da comunidade escolar.

Quanto à matrícula da criança, esta deve ocorrer na idade entre 0 e 5 anos nas creches e pré-escolas próximas às residências, onde ficarão em tempo parcial (de 0 à 4h diárias) ou integral (igual ou > 7h diárias).

As propostas pedagógicas de Educação Infantil deverão ainda: respeitar os princípios éticos, políticos e estéticos das crianças envolvidas; ampliar os diferentes conhecimentos infantis; promover educação e cuidado, além de igualdade e sociabilidade entre as crianças.

A articulação da proposta pedagógica objetiva garantir à criança apropriação de diferentes linguagens, proteção, direito à saúde, à liberdade, à confiança, ao respeito, à dignidade, à brincadeira, à convivência e à interação com outras crianças.

Quanto à organização do espaço, tempo e materiais, estes deverão atingir os objetivos lançados na proposta pedagógica, enfatizando a brincadeira como eixo global de atuação e respeitando à pluralidade cultural: culturas africanas; afro-brasileiras; combate ao racismo e à discriminação; valorização da criança como ser humano.

Quanto ao processo de avaliação, as instituições de Educação Infantil devem criar procedimentos para acompanhamento do trabalho a fim de verificar o desenvolvimento das crianças, sem objetivo de seleção, promoção ou classificação, garantindo: a observação crítica; continuidade dos processos de aprendizagem; explanação dos objetivos atingidos.

Para organizar as diretrizes das quais se trata neste artigo, a Coordenação Geral de Educação Infantil do MEC estabeleceu vínculo com diferentes autoridades na área da educação em vários cantos do Brasil, incluindo: Universidades Federais e Estaduais, grupos de pesquisas, conselheiros tutelares, ministério público, sindicatos, secretários e conselheiros, especialistas e muito mais, desta forma, a elaboração de orientações para a implementação das diretrizes supracitadas é dever do Ministério da Educação, e a Secretaria de Educação Básica, por meio da Coordenação Geral de Educação Infantil continuará elaborando estratégias em caráter de debate democrático, a fim de atender as exigências que melhor representem a qualidade da formação e preparação infantil.¹

Síntese:

O atendimento em creches e pré-escolas como direito social das crianças se afirma na Constituição de 1988, com o reconhecimento da Educação Infantil como dever do Estado com a Educação. O processo que resultou nessa conquista teve ampla participação dos movimentos comunitários, dos movimentos de mulheres, dos movimentos de trabalhadores, dos movimentos de redemocratização do país, além, evidentemente, das lutas dos próprios profissionais da educação.

Desde então, o campo da Educação Infantil vive um intenso processo de revisão de concepções sobre educação de crianças em espaços coletivos, e de seleção e fortalecimento de práticas pedagógicas mediadoras de aprendizagens e do desenvolvimento das crianças. Em especial, têm se mostrado prioritárias as discussões sobre como orientar o trabalho junto às crianças de até três anos em creches e como assegurar práticas junto às crianças de quatro e cinco anos que prevejam formas de garantir a continuidade no

¹Fonte: www.psicoaditivo.com - Por André Pontes Silva.

processo de aprendizagem e desenvolvimento das crianças, sem antecipação de conteúdos que serão trabalhados no Ensino Fundamental.

MINISTÉRIO DA EDUCAÇÃO

CONSELHO NACIONAL DE EDUCAÇÃO

CÂMARA DE EDUCAÇÃO BÁSICA

RESOLUÇÃO Nº 5, DE 17 DE DEZEMBRO DE 2009 (*)

Fixa as Diretrizes Curriculares Nacionais para a Educação Infantil

O Presidente da Câmara de Educação Básica do Conselho Nacional de Educação, no uso de suas atribuições legais, com fundamento no art. 9º, § 1º, alínea “c” da Lei nº 4.024, de 20 de dezembro de 1961, com a redação dada pela Lei nº 9.131, de 25 de novembro de 1995, e tendo em vista o Parecer CNE/CEB nº 20/2009, homologado por Despacho do Senhor Ministro de Estado da Educação, publicado no DOU de 9 de dezembro de 2009, resolve:

Art. 1º A presente Resolução institui as Diretrizes Curriculares Nacionais para a Educação Infantil a serem observadas na organização de propostas pedagógicas na Educação Infantil.

Art. 2º As Diretrizes Curriculares Nacionais para a Educação Infantil articulam-se com as Diretrizes Curriculares Nacionais da Educação Básica e reúnem princípios, fundamentos e procedimentos definidos pela Câmara de Educação Básica do Conselho Nacional de Educação, para orientar as políticas públicas na área e a elaboração, planejamento, execução e avaliação de propostas pedagógicas e curriculares.

Art. 3º O currículo da Educação Infantil é concebido como um conjunto de práticas que buscam articular as experiências e os saberes das crianças com os conhecimentos que fazem parte do patrimônio cultural, artístico, ambiental, científico e tecnológico, de modo a promover o desenvolvimento integral de crianças de 0 a 5 anos de idade.

Art. 4º As propostas pedagógicas da Educação Infantil deverão considerar que a criança, centro do planejamento curricular, é sujeito histórico e de direitos que, nas interações, relações e práticas cotidianas que vivencia, constrói sua identidade pessoal e coletiva, brinca, imagina, fantasia, deseja, aprende, observa, experimenta, narra, questiona e constrói sentidos sobre a natureza e a sociedade, produzindo cultura.

Art. 5º A Educação Infantil, primeira etapa da Educação Básica, é oferecida em creches e pré-escolas, as quais se caracterizam como espaços institucionais não domésticos que constituem estabelecimentos educacionais públicos ou privados que educam e cuidam de crianças de 0 a 5 anos de idade no período diurno, em jornada integral ou parcial, regulados e supervisionados por órgão competente do sistema de ensino e submetidos a controle social.

§ 1º É dever do Estado garantir a oferta de Educação Infantil pública, gratuita e de qualidade, sem requisito de seleção.

§ 2º É obrigatória a matrícula na Educação Infantil de crianças que completam 4 ou 5 anos até o dia 31 de março do ano em que ocorrer a matrícula.

§ 3º As crianças que completam 6 anos após o dia 31 de março devem ser matriculadas na Educação Infantil.

§ 4º A frequência na Educação Infantil não é pré-requisito para a matrícula no Ensino Fundamental.

§ 5º As vagas em creches e pré-escolas devem ser oferecidas próximas às residências das crianças.

§ 6º É considerada Educação Infantil em tempo parcial, a jornada de, no mínimo, quatro horas diárias e, em tempo integral, a jornada com duração igual ou superior a sete horas diárias, compreendendo o tempo total que a criança permanece na instituição.

Art. 6º As propostas pedagógicas de Educação Infantil devem respeitar os seguintes princípios:

I – Éticos: da autonomia, da responsabilidade, da solidariedade e do respeito ao bem comum, ao meio ambiente e às diferentes culturas, identidades e singularidades.

II – Políticos: dos direitos de cidadania, do exercício da criticidade e do respeito à ordem democrática.

III – Estéticos: da sensibilidade, da criatividade, da ludicidade e da liberdade de expressão nas diferentes manifestações artísticas e culturais.

Art. 7º Na observância destas Diretrizes, a proposta pedagógica das instituições de Educação Infantil deve garantir que elas cumpram plenamente sua função sociopolítica e pedagógica:

I - oferecendo condições e recursos para que as crianças usufruam seus direitos civis, humanos e sociais;

II - assumindo a responsabilidade de compartilhar e complementar a educação e cuidado das crianças com as famílias;

III - possibilitando tanto a convivência entre crianças e entre adultos e crianças quanto a ampliação de saberes e conhecimentos de diferentes naturezas;

IV - promovendo a igualdade de oportunidades educacionais entre as crianças de diferentes classes sociais no que se refere ao acesso a bens culturais e às possibilidades de vivência da infância;

V - construindo novas formas de sociabilidade e de subjetividade comprometidas com a ludicidade, a democracia, a sustentabilidade do planeta e com o rompimento de relações de dominação étnica, socioeconômica, étnico-racial, de gênero, regional, linguística e religiosa.

Art. 8º A proposta pedagógica das instituições de Educação Infantil deve ter como objetivo garantir à criança acesso a processos de apropriação, renovação e articulação de conhecimentos e aprendizagens de diferentes linguagens, assim como o direito à proteção, à saúde, à liberdade, à confiança, ao respeito, à dignidade, à brincadeira, à convivência e à interação com outras crianças.

§ 1º Na efetivação desse objetivo, as propostas pedagógicas das instituições de Educação Infantil deverão prever condições para o trabalho coletivo e para a organização de materiais, espaços e tempos que assegurem:

I - a educação em sua integralidade, entendendo o cuidado como algo indissociável ao processo educativo;

II - a indivisibilidade das dimensões expressivo-motora, afetiva, cognitiva, linguística, ética, estética e sociocultural da criança;

III - a participação, o diálogo e a escuta cotidiana das famílias, o respeito e a valorização de suas formas de organização;

IV - o estabelecimento de uma relação efetiva com a comunidade local e de mecanismos que garantam a gestão democrática e a consideração dos saberes da comunidade;

V - o reconhecimento das especificidades etárias, das singularidades individuais e coletivas das crianças, promovendo interações entre crianças de mesma idade e crianças de diferentes idades;

CONHECIMENTOS ESPECÍFICOS

VI - os deslocamentos e os movimentos amplos das crianças nos espaços internos e externos às salas de referência das turmas e à instituição;

VII - a acessibilidade de espaços, materiais, objetos, brinquedos e instruções para as crianças com deficiência, transtornos globais de desenvolvimento e altas habilidades/superdotação;

VIII - a apropriação pelas crianças das contribuições histórico-culturais dos povos indígenas, afrodescendentes, asiáticos, europeus e de outros países da América;

IX - o reconhecimento, a valorização, o respeito e a interação das crianças com as histórias e as culturas africanas, afro-brasileiras, bem como o combate ao racismo e à discriminação;

X - a dignidade da criança como pessoa humana e a proteção contra qualquer forma de violência – física ou simbólica – e negligência no interior da instituição ou praticadas pela família, prevenindo os encaminhamentos de violações para instâncias competentes.

§ 2º Garantida a autonomia dos povos indígenas na escolha dos modos de educação de suas crianças de 0 a 5 anos de idade, as propostas pedagógicas para os povos que optarem pela Educação Infantil devem:

I - proporcionar uma relação viva com os conhecimentos, crenças, valores, concepções de mundo e as memórias de seu povo;

II - reafirmar a identidade étnica e a língua materna como elementos de constituição das crianças;

III - dar continuidade à educação tradicional oferecida na família e articular-se às práticas sócio-culturais de educação e cuidado coletivos da comunidade;

IV - adequar calendário, agrupamentos etários e organização de tempos, atividades e ambientes de modo a atender as demandas de cada povo indígena.

§ 3º - As propostas pedagógicas da Educação Infantil das crianças filhas de agricultores familiares, extrativistas, pescadores artesanais, ribeirinhos, assentados e acampados da reforma agrária, quilombolas, caiçaras, povos da floresta, devem:

I - reconhecer os modos próprios de vida no campo como fundamentais para a constituição da identidade das crianças moradores em territórios rurais;

II - ter vinculação inerente à realidade dessas populações, suas culturas, tradições e identidades, assim como a práticas ambientalmente sustentáveis;

III - flexibilizar, se necessário, calendário, rotinas e atividades respeitando as diferenças quanto à atividade econômica dessas populações;

IV - valorizar e evidenciar os saberes e o papel dessas populações na produção de conhecimentos sobre o mundo e sobre o ambiente natural;

V - prever a oferta de brinquedos e equipamentos que respeitem as características ambientais e socioculturais da comunidade.

Art. 9º As práticas pedagógicas que compõem a proposta curricular da Educação Infantil devem ter como eixos norteadores as interações e a brincadeira, garantindo experiências que:

I - promovam o conhecimento de si e do mundo por meio da ampliação de experiências sensoriais, expressivas, corporais que possibilitem movimentação ampla, expressão da individualidade e respeito pelos ritmos e desejos da criança;

II - favoreçam a imersão das crianças nas diferentes linguagens e o progressivo domínio por elas de vários gêneros e formas de expressão: gestual, verbal, plástica, dramática e musical;

III - possibilitem às crianças experiências de narrativas, de apreciação e interação com a linguagem oral e escrita, e convívio com diferentes suportes e gêneros textuais orais e escritos;

IV - recriem, em contextos significativos para as crianças, relações quantitativas, medidas, formas e orientações espaçotemporais;

V - ampliem a confiança e a participação das crianças nas atividades individuais e coletivas;

VI - possibilitem situações de aprendizagem mediadas para a elaboração da autonomia das crianças nas ações de cuidado pessoal, auto-organização, saúde e bem-estar;

VII - possibilitem vivências éticas e estéticas com outras crianças e grupos culturais, que alarguem seus padrões de referência e de identidades no diálogo e reconhecimento da diversidade;

VIII - incentivem a curiosidade, a exploração, o encantamento, o questionamento, a indagação e o conhecimento das crianças em relação ao mundo físico e social, ao tempo e à natureza;

IX - promovam o relacionamento e a interação das crianças com diversificadas manifestações de música, artes plásticas e gráficas, cinema, fotografia, dança, teatro, poesia e literatura;

X - promovam a interação, o cuidado, a preservação e o conhecimento da biodiversidade e da sustentabilidade da vida na Terra, assim como o não desperdício dos recursos naturais;

XI - propiciem a interação e o conhecimento pelas crianças das manifestações e tradições culturais brasileiras;

XII - possibilitem a utilização de gravadores, projetores, computadores, máquinas fotográficas, e outros recursos tecnológicos e midiáticos.

Parágrafo único - As creches e pré-escolas, na elaboração da proposta curricular, de acordo com suas características, identidade institucional, escolhas coletivas e particularidades pedagógicas, estabelecerão modos de integração dessas experiências.

Art. 10. As instituições de Educação Infantil devem criar procedimentos para acompanhamento do trabalho pedagógico e para avaliação do desenvolvimento das crianças, sem objetivo de seleção, promoção ou classificação, garantindo:

I - a observação crítica e criativa das atividades, das brincadeiras e interações das crianças no cotidiano;

II - utilização de múltiplos registros realizados por adultos e crianças (relatórios, fotografias, desenhos, álbuns etc.);

III - a continuidade dos processos de aprendizagens por meio da criação de estratégias adequadas aos diferentes momentos de transição vividos pela criança (transição casa/instituição de Educação Infantil, transições no interior da instituição, transição creche/pré-escola e transição pré-escola/Ensino Fundamental);

IV - documentação específica que permita às famílias conhecer o trabalho da instituição junto às crianças e os processos de desenvolvimento e aprendizagem da criança na Educação Infantil;

V - a não retenção das crianças na Educação Infantil.

Art. 11. Na transição para o Ensino Fundamental a proposta pedagógica deve prever formas para garantir a continuidade no processo de aprendizagem e desenvolvimento das crianças, respeitando as especificidades etárias, sem antecipação de conteúdos que serão trabalhados no Ensino Fundamental.

Art. 12. Cabe ao Ministério da Educação elaborar orientações para a implementação dessas Diretrizes.

Art. 13. A presente Resolução entrará em vigor na data de sua publicação, revogando-se as disposições em contrário, especialmente a Resolução CNE/CEB nº 1/99.

ATRIBUIÇÕES DO AUXILIAR DE CRECHE

O auxiliar de creche desempenha um papel fundamental no desenvolvimento e cuidado das crianças pequenas. Suas atribuições variam conforme as necessidades específicas da instituição, mas geralmente incluem:

Cuidado e Assistência às Crianças

- Higiene Pessoal: Auxiliar nas atividades de higiene pessoal das crianças, como troca de fraldas, auxílio no uso do banheiro, lavagem das mãos e cuidados com a higiene bucal.
- Alimentação: Ajudar na alimentação das crianças, incluindo preparo de mamadeiras, supervisão durante as refeições e auxílio no aprendizado do uso de talheres.
- Descanso e Sono: Supervisionar e auxiliar no momento do descanso e sono das crianças, garantindo um ambiente seguro e tranquilo.

Apoio às Atividades Pedagógicas

- Atividades Lúdicas e Educativas: Participar da organização e condução de atividades lúdicas e educativas, seguindo as orientações dos educadores ou professores responsáveis.
- Desenvolvimento Psicomotor: Promover atividades que estimulem o desenvolvimento psicomotor das crianças, como brincadeiras, jogos e exercícios.
- Contação de Histórias: Ler e contar histórias para as crianças, incentivando o desenvolvimento da linguagem e da imaginação.

Segurança e Bem-estar

- Ambiente Seguro: Garantir a segurança das crianças no ambiente escolar, supervisionando constantemente para evitar acidentes.
- Primeiros Socorros: Estar preparado para prestar primeiros socorros em caso de necessidade, seguindo os protocolos estabelecidos pela instituição.

Comunicação e Relacionamento

- Relacionamento com os Pais: Manter uma comunicação constante e clara com os pais ou responsáveis, relatando o desenvolvimento, comportamento e qualquer ocorrência relevante.
- Colaboração com a Equipe: Trabalhar em equipe com outros profissionais da creche, como professores, coordenadores e outros auxiliares, para garantir um ambiente harmonioso e colaborativo.

Organização e Limpeza

- Ambiente de Trabalho: Manter a limpeza e organização do espaço utilizado pelas crianças, incluindo salas de atividades, refeitórios e áreas de descanso.
- Materiais Didáticos: Cuidar e organizar os materiais didáticos e brinquedos, assegurando que estejam em boas condições de uso.

Apoio Administrativo

- Registro e Acompanhamento: Auxiliar na manutenção de registros diários, como presenças, alimentação e atividades realizadas, conforme orientação da coordenação pedagógica.
- Planejamento de Atividades: Colaborar no planejamento e preparação de atividades pedagógicas e recreativas, contribuindo com ideias e sugestões.

Desenvolvimento Profissional

- Capacitação: Participar de cursos de capacitação e formação continuada oferecidos pela instituição para aprimorar suas habilidades e conhecimentos.
- Atualização: Manter-se atualizado sobre as práticas pedagógicas e cuidados infantis, buscando sempre novas metodologias e técnicas para melhor atender as crianças.

O auxiliar de creche tem um papel essencial no cuidado e desenvolvimento das crianças, garantindo um ambiente seguro, acolhedor e estimulante. Suas atribuições vão desde cuidados básicos e assistência pedagógica até a comunicação com os pais e colaboração com a equipe escolar. A dedicação e o comprometimento deste profissional são fundamentais para o bem-estar e a educação das crianças na primeira infância.

LEI DE DIRETRIZES E BASES DA EDUCAÇÃO NACIONAL: TÍTULO I- DA EDUCAÇÃO; TÍTULO II- DOS PRINCÍPIOS E FINS DA EDUCAÇÃO NACIONAL; TÍTULO III- DO DIREITO À EDUCAÇÃO E DO DEVER DE EDUCAR -TÍTULO V DOS NÍVEIS E DAS MODALIDADES DE EDUCAÇÃO E ENSINO

LEI Nº 9.394, DE 20 DE DEZEMBRO DE 1996

Estabelece as diretrizes e bases da educação nacional.
O PRESIDENTE DA REPÚBLICA Faço saber que o Congresso Nacional decreta e eu sanciono a seguinte Lei:

**TÍTULO I
DA EDUCAÇÃO**

- Art. 1º A educação abrange os processos formativos que se desenvolvem na vida familiar, na convivência humana, no trabalho, nas instituições de ensino e pesquisa, nos movimentos sociais e organizações da sociedade civil e nas manifestações culturais.
- § 1º Esta Lei disciplina a educação escolar, que se desenvolve, predominantemente, por meio do ensino, em instituições próprias.
- § 2º A educação escolar deverá vincular-se ao mundo do trabalho e à prática social.

**TÍTULO II
DOS PRINCÍPIOS E FINS DA EDUCAÇÃO NACIONAL**

Art. 2º A educação, dever da família e do Estado, inspirada nos princípios de liberdade e nos ideais de solidariedade humana, tem por finalidade o pleno desenvolvimento do educando, seu preparo para o exercício da cidadania e sua qualificação para o trabalho.