



GUARACIABA DO NORTE - CE

PREFEITURA MUNICIPAL DE
GUARACIABA DO NORTE - CEARÁ

Agente Administrativo

EDITAL DO CONCURSO PÚBLICO Nº 002/2024

CÓD: SL-067JL-24
7908433258933

Língua Portuguesa

1. Compreensão e interpretação de textos: situação comunicativa, pressuposição, inferência, ambiguidade, ironia, figurativização, polissemia, intertextualidade, linguagem não-verbal	9
2. Tipos e gêneros textuais: narrativo, descritivo, expositivo, argumentativo, instrucionais, propaganda, editorial, cartaz, anúncio, artigo de opinião, artigo de divulgação científica, ofício, carta	15
3. Estrutura textual: progressão temática.....	22
4. parágrafo.....	22
5. frase, oração, período, enunciado	23
6. pontuação.....	25
7. coesão e coerência	27
8. Variedade linguística.....	29
9. formalidade e informalidade, formas de tratamento. propriedade lexical, adequação comunicativa	29
10. Norma culta: ortografia	33
11. acentuação.....	35
12. emprego do sinal indicativo de crase.....	36
13. Pontuação	37
14. Formação de palavras, prefixo, sufixo.....	37
15. classes de palavras.....	38
16. regência	47
17. concordância nominal e verbal.....	49
18. flexão verbal e nominal.....	51
19. sintaxe de colocação	56
20. Produção textual.....	56
21. Semântica: sentido e emprego dos vocábulos; campos semânticos	58
22. Emprego de tempos e modos dos verbos em português	58
23. Fonologia: conceitos básicos, classificação dos fonemas, sílabas, encontros vocálicos, encontros consonantais, dígrafos, divisão silábica	58
24. Morfologia: reconhecimento, emprego e sentido das classes gramaticais	59
25. Termos da oração. Processos de coordenação e subordinação.....	59
26. Transitividade e regência de nomes e verbos	59
27. Padrões gerais de colocação pronominal no português	59
28. Estilística: figuras de linguagem	59
29. Reescrita de frases: substituição, deslocamento, paralelismo.....	62
30. Norma culta	65

Noções de Direito Administrativo e Constitucional

1. A Administração Pública: princípios da Administração Pública	79
2. Poderes administrativos.....	83
3. Atos administrativos	89
4. Licitações e contratos administrativos	100
5. Serviços públicos.....	145

ÍNDICE

6. Servidores públicos: regime especial, regime trabalhista, expediente funcional e organizacional; Cargo, emprego e função pública	157
7. Órgãos públicos.....	185
8. Improbidade administrativa.....	186
9. Processo administrativo.....	202
10. Constituição da República Federativa do Brasil: dos Princípios Fundamentais – arts. 1º ao 4º	206
11. dos Direitos e Deveres Individuais e Coletivos – art. 5º.....	207
12. dos Direitos Sociais – arts. 6º ao 11º	211
13. da Nacionalidade – arts. 12º e 13º	213
14. dos Direitos Políticos – arts. 14º ao 16º.....	214
15. da Organização Político-Administrativa – arts. 18º e 19º	216
16. dos Municípios – arts. 29º ao 31º.....	217
17. da Administração Pública – arts. 37º ao 41º.....	219

Noções de Informática

1. Noções de Sistema Operacional: fundamentos e operação, organização e gerenciamento de informações, arquivos, pastas e programas.....	231
2. arquitetura de computadores.....	231
3. sistemas operacionais modernos (Ubuntu Linux e Windows 11)	234
4. Procedimentos de backup e recuperação contra desastres	244
5. Aplicativos para Escritório: edição de textos, planilhas, apresentações, comunicações, banco de dados e demais programas (Microsoft Office e Google Workspace).....	245
6. Rede de Computadores	289
7. fundamentos e conceitos básicos, ferramentas, aplicativos, endereçamento e procedimentos de Internet e Intranet. Internet: uso e navegação, sites de busca e pesquisa, aplicativos de navegação (Microsoft Edge, Mozilla Firefox e Google Chrome).....	296
8. grupos de discussão.....	301
9. redes sociais.....	303
10. Correio Eletrônico: fundamentos, funcionamento e aplicativos (Email do Windows, Mozilla Thunderbird e similares)	305
11. Soluções de Comunicação: tecnologias, aplicativos de mensageria e comunicação (WhatsApp, Telegram, Skype, Discord, etc.).....	310
12. Computação em Nuvem: fundamentos de cloud computing, tipos de oferta de serviço (IaaS, PaaS, SaaS), modelos de implementação, serviços e provedoras (Google, Amazon, Microsoft, etc.).....	310
13. Segurança da Informação: fundamentos e princípios, procedimentos de segurança, malware (vírus, worms, trojan, etc.), aplicativos de segurança (antivírus, firewall, anti-spyware, etc.).....	313

Matemática

1. Conjuntos numéricos: números naturais, inteiros e racionais. Operações fundamentais: adição, subtração, multiplicação e divisão.....	323
2. Noções de lógica.....	330
3. Resolução de problemas.....	335
4. Regra de três simples.....	338

ÍNDICE

5. porcentagem.....	338
6. Geometria básica.....	339
7. Sistema monetário brasileiro.....	349
8. Sistema de medidas: comprimento, superfície, volume, massa, capacidade e tempo.....	351
9. Fundamentos de Estatística.....	355
10. Raciocínio lógico.....	356

Conhecimentos sobre o Município

1. História de Guaraciaba do Norte.....	363
2. Aspectos geográficos e Municípios circunvizinhos.....	363
3. Emancipação e Fundação da Cidade.....	364
4. Promulgação da Lei Orgânica da Cidade.....	365
5. Administração Municipal.....	366
6. Datas Significativas e Comemorativas do Município.....	367
7. Fatores Econômicos da Cidade.....	368
8. Demais aspectos gerais a respeito do Município de Guaraciaba do Norte.....	369

Conhecimentos Específicos Agente Administrativo

1. Redação Oficial: ofícios, comunicações internas, cartas, requerimentos, protocolo, expedição e distribuição de correspondência.....	371
2. Noções básicas de relações humanas.....	398
3. Noções de controle de materiais.....	401
4. organização de arquivos. Rotinas administrativas: técnicas de arquivo e protocolo.....	417
5. Noções básicas de atendimento ao público.....	440
6. Noções de recebimento e transmissão de informações.....	445
7. Noções básicas de informática: editores de texto (Word) e planilhas eletrônicas (Excel).....	446
8. Ética profissional.....	446
9. relações interpessoais.....	448
10. Fundamentos básicos de administração: conceitos, características e finalidade.....	452
11. Funções administrativas: planejamento, organização, controle e direção.....	459
12. Racionalização do trabalho.....	465
13. Higiene e segurança do trabalho: conceito, importância, condições do trabalho.....	466
14. Técnicas administrativas e organizacionais.....	469
15. Motivação.....	469
16. Comunicação.....	471
17. Etiqueta no trabalho.....	472

LÍNGUA PORTUGUESA

COMPREENSÃO E INTERPRETAÇÃO DE TEXTOS: SITUAÇÃO COMUNICATIVA, PRESSUPOSIÇÃO, INFERÊNCIA, AMBIGUIDADE, IRONIA, FIGURATIVIZAÇÃO, POLISSEMIA, INTERTEXTUALIDADE, LINGUAGEM NÃO-VERBAL

DEFINIÇÃO GERAL

Embora correlacionados, esses conceitos se distinguem, pois sempre que compreendemos adequadamente um texto e o objetivo de sua mensagem, chegamos à interpretação, que nada mais é do que as conclusões específicas. Exemplificando, sempre que nos é exigida a compreensão de uma questão em uma avaliação, a resposta será localizada no próprio texto, posteriormente, ocorre a interpretação, que é a leitura e a conclusão fundamentada em nossos conhecimentos prévios.

Compreensão de Textos

Resumidamente, a compreensão textual consiste na análise do que está explícito no texto, ou seja, na identificação da mensagem. É assimilar (uma devida coisa) intelectualmente, fazendo uso da capacidade de entender, atinar, perceber, compreender. Compreender um texto é apreender de forma objetiva a mensagem transmitida por ele. Portanto, a compreensão textual envolve a decodificação da mensagem que é feita pelo leitor. Por exemplo, ao ouvirmos uma notícia, automaticamente compreendemos a mensagem transmitida por ela, assim como o seu propósito comunicativo, que é informar o ouvinte sobre um determinado evento.

Interpretação de Textos

É o entendimento relacionado ao conteúdo, ou melhor, os resultados aos quais chegamos por meio da associação das ideias e, em razão disso, sobressai ao texto. Resumidamente, interpretar é decodificar o sentido de um texto por indução.

A interpretação de textos compreende a habilidade de se chegar a conclusões específicas após a leitura de algum tipo de texto, seja ele escrito, oral ou visual.

Grande parte da bagagem interpretativa do leitor é resultado da leitura, integrando um conhecimento que foi sendo assimilado ao longo da vida. Dessa forma, a interpretação de texto é subjetiva, podendo ser diferente entre leitores.

Exemplo de compreensão e interpretação de textos

Para compreender melhor a compreensão e interpretação de textos, analise a questão abaixo, que aborda os dois conceitos em um texto misto (verbal e visual):

FGV > SEDUC/PE > Agente de Apoio ao Desenvolvimento Escolar Especial > 2015

Português > Compreensão e interpretação de textos

A imagem a seguir ilustra uma campanha pela inclusão social.



“A Constituição garante o direito à educação para todos e a inclusão surge para garantir esse direito também aos alunos com deficiências de toda ordem, permanentes ou temporárias, mais ou menos severas.”

A partir do fragmento acima, assinale a afirmativa **incorreta**.

- (A) A inclusão social é garantida pela Constituição Federal de 1988.
- (B) As leis que garantem direitos podem ser mais ou menos severas.
- (C) O direito à educação abrange todas as pessoas, deficientes ou não.
- (D) Os deficientes temporários ou permanentes devem ser incluídos socialmente.
- (E) “Educação para todos” inclui também os deficientes.

Comentário da questão:

Em “A” o texto é sobre direito à educação, incluindo as pessoas com deficiência, ou seja, inclusão de pessoas na sociedade. = afirmativa correta.

Em “B” o complemento “mais ou menos severas” se refere à “deficiências de toda ordem”, não às leis. = afirmativa incorreta.

Em “C” o advérbio “também”, nesse caso, indica a inclusão/adição das pessoas portadoras de deficiência ao direito à educação, além das que não apresentam essas condições. = afirmativa correta.

Em “D” além de mencionar “deficiências de toda ordem”, o texto destaca que podem ser “permanentemente ou temporárias”. = afirmativa correta.

Em “E” este é o tema do texto, a inclusão dos deficientes. = afirmativa correta.

Resposta: Logo, a Letra B é a resposta Certa para essa questão, visto que é a única que contém uma afirmativa incorreta sobre o texto.

Ironia

Ironia é o recurso pelo qual o emissor diz o contrário do que está pensando ou sentindo (ou por pudor em relação a si próprio ou com intenção depreciativa e sarcástica em relação a outrem).

A ironia consiste na utilização de determinada palavra ou expressão que, em um outro contexto diferente do usual, ganha um novo sentido, gerando um efeito de humor.

Exemplo:



Na construção de um texto, ela pode aparecer em três modos: ironia verbal, ironia de situação e ironia dramática (ou satírica).

Ironia verbal

Ocorre quando se diz algo pretendendo expressar outro significado, normalmente oposto ao sentido literal. A expressão e a intenção são diferentes.

Exemplo: Você foi tão bem na prova! Tirou um zero incrível!

Ironia de situação

A intenção e resultado da ação não estão alinhados, ou seja, o resultado é contrário ao que se espera ou que se planeja.

Exemplo: Quando num texto literário uma personagem planeja uma ação, mas os resultados não saem como o esperado. No livro "Memórias Póstumas de Brás Cubas", de Machado de Assis, a personagem título tem obsessão por ficar conhecida. Ao longo da vida, tenta de muitas maneiras alcançar a notoriedade sem sucesso. Após a morte, a personagem se torna conhecida. A ironia é que planejou ficar famoso antes de morrer e se tornou famoso após a morte.

Ironia dramática (ou satírica)

A ironia dramática é um dos efeitos de sentido que ocorre nos textos literários quando a personagem tem a consciência de que suas ações não serão bem-sucedidas ou que está entrando por um caminho ruim, mas o leitor já tem essa consciência.

Exemplo: Em livros com narrador onisciente, que sabe tudo o que se passa na história com todas as personagens, é mais fácil aparecer esse tipo de ironia. A peça como Romeu e Julieta, por exemplo, se inicia com a fala que relata que os protagonistas da história irão morrer em decorrência do seu amor. As personagens agem ao longo da peça esperando conseguir atingir seus objetivos, mas a plateia já sabe que eles não serão bem-sucedidos.

Humor

Nesse caso, é muito comum a utilização de situações que pareçam cômicas ou surpreendentes para provocar o efeito de humor.

Situações cômicas ou potencialmente humorísticas compartilham da característica do efeito surpresa. O humor reside em ocorrer algo fora do esperado numa situação.

Há diversas situações em que o humor pode aparecer. Há as tirinhas e charges, que aliam texto e imagem para criar efeito cômico; há anedotas ou pequenos contos; e há as crônicas, frequentemente acessadas como forma de gerar o riso.

Os textos com finalidade humorística podem ser divididos em quatro categorias: anedotas, cartuns, tiras e charges.

Exemplo:

**INFORMAÇÕES IMPLÍCITAS****Definição**

Em contraste com as informações explícitas, que são expressas de forma direta no texto, as informações implícitas não são apresentadas da mesma maneira. Em muitos casos, para uma leitura eficaz, é necessário ir além do que está explicitamente mencionado, ou seja, é preciso inferir as informações contidas no texto para decifrar as entrelinhas.

Inferência: quer dizer concluir alguma coisa com base em outra já conhecida. Fazer inferências é uma habilidade essencial para a interpretação correta dos enunciados e dos textos. As principais informações que podem ser inferidas recebem o nome de subentendidas e pressupostas.

Informação pressuposta: é aquela que depende do enunciado para gerar sentido. Analise o seguinte exemplo: “Arnaldo retornará para casa?”, o enunciado, nesse caso, somente fará sentido se for levado em consideração que Arnaldo saiu de casa, pelo menos provisoriamente – e essa é a informação pressuposta.

O fato de Arnaldo encontrar-se em casa invalidará o enunciado. Observe que as informações pressupostas estão assinaladas por meio de termos e expressões expostos no próprio enunciado e implicam um critério lógico. Desse modo, no enunciado “Arnaldo ainda não retornou para casa”, o termo “ainda” aponta que o retorno de Arnaldo para casa é dado como certo pelo enunciado.

Informação subentendida: diversamente à informação pressuposta, a subentendida não é assinalada no enunciado, sendo, portanto, apenas uma sugestão, isto é, pode ser percebida como insinuações. O emprego do subentendido “camufla” o enunciado por trás de uma declaração, pois, nesse caso, ele não quer se comprometer com ela.

Em razão disso, pode-se afirmar que as informações são de responsabilidade do receptor da fala, ao passo que as pressupostas são comuns tanto aos falantes quanto aos receptores. As informações subentendidas circundam nosso dia a dia nas anedotas e na publicidade, por exemplo; enquanto a primeira consiste em um gênero textual cujo sentido está profundamente submetido à ruptura dos subentendidos, a segunda se baseia nos pensamentos e comportamentos sociais para produzir informações subentendidas.

FIGURATIVIZAÇÃO

A figurativização é uma técnica literária que consiste em utilizar figuras de linguagem, como metáforas, comparações e personificações, para expressar uma ideia de forma mais impactante e sensorial.

Ao utilizar a figurativização, o autor cria imagens vívidas e simbólicas, que vão além do sentido literal das palavras e despertam a imaginação do leitor. Essa técnica permite transmitir emoções, sentimentos e conceitos abstratos de maneira mais intensa, tornando a linguagem mais poética e expressiva.

Um exemplo de figurativização pode ser encontrado no poema “A tempestade”, de Castro Alves:

“Rugem nuvens, freme a terra,
Fende a luz mais clara, mais alta,
Formam-se os vagalhões, forma-se a guerra,
Forma-se a batalha!”

Neste trecho, o autor utiliza a personificação ao atribuir características humanas às nuvens, à terra, à luz, aos vagalhões e à guerra, criando uma imagem de intensidade e movimento da natureza. A linguagem figurativa enriquece o poema, tornando-o mais impactante e emocionante.

POLISSEMIA E MONOSSEMIA

A polissemia diz respeito ao potencial de uma palavra apresentar uma multiplicidade de significados, de acordo com o contexto em que ocorre. A monossemia indica que determinadas palavras apresentam apenas um significado. Exemplos:

– “Língua”, é uma palavra polissêmica, pois pode por um idioma ou um órgão do corpo, dependendo do contexto em que é inserida.

– A palavra “decalitro” significa medida de dez litros, e não tem outro significado, por isso é uma palavra monossêmica.

INTERTEXTUALIDADE

– Definições gerais

Intertextualidade é, como o próprio nome sugere, uma *relação entre textos* que se exerce com a menção parcial ou integral de elementos textuais (formais e/ou semânticos) que fazem referência a uma ou a mais produções pré-existentes; é a inserção em um texto de trechos extraídos de outros textos. Esse diálogo entre textos não se restringe a textos verbais (livros, poemas, poesias, etc.) e envolve, também composições de natureza não verbal (pinturas, esculturas, etc.) ou mista (filmes, peças publicitárias, música, desenhos animados, novelas, jogos digitais, etc.).

– Intertextualidade Explícita x Implícita

– **Intertextualidade explícita:** é a reprodução fiel e integral da passagem conveniente, manifestada aberta e diretamente nas palavras do autor. Em caso de desconhecimento preciso sobre a obra que originou a referência, o autor deve fazer uma prévia da existência do excerto em outro texto, deixando a hipertextualidade evidente.

As características da intertextualidade explícita são:

- Conexão direta com o texto anterior;
- Obviedade, de fácil identificação por parte do leitor, sem necessidade de esforço ou deduções;
- Não demanda que o leitor tenha conhecimento preliminar do conteúdo;
- Os elementos extraídos do outro texto estão claramente transcritos e referenciados.

– **Intertextualidade explícita direta e indireta:** em textos acadêmicos, como dissertações e monografias, a intertextualidade explícita é recorrente, pois a pesquisa acadêmica consiste justamente na contribuição de novas informações aos saberes já produzidos. Ela ocorre em forma de citação, que, por sua vez, pode ser direta, com a transcrição integral (cópia) da passagem útil, ou indireta, que é uma clara exploração das informações, mas sem transcrição, re-elaborada e explicada nas palavras do autor.

– **Intertextualidade implícita:** esse modo compreende os textos que, ao aproveitarem conceitos, dados e informações presentes em produções prévias, não fazem a referência clara e não reproduzem integralmente em sua estrutura as passagens envolvidas. Em outras palavras, faz-se a menção sem revelá-la ou anunciá-la. De qualquer forma, para que se compreenda o significado da relação estabelecida, é indispensável que o leitor seja capaz de reconhecer as marcas intertextuais e, em casos mais específicos, ter lido e compreendido o primeiro material. As características da intertextualidade implícita são: conexão indireta com o texto fonte; o leitor não a reconhece com facilidade; demanda conhecimento prévio do leitor; exigência de análise e deduções por parte do leitor; os elementos do texto pré-existente não estão evidentes na nova estrutura.

— Tipos de Intertextualidade

1 – Paródia: é o processo de intertextualidade que faz uso da crítica ou da ironia, com a finalidade de subverter o sentido original do texto. A modificação ocorre apenas no conteúdo, enquanto a estrutura permanece inalterada. É muito comum nas músicas, no cinema e em espetáculos de humor. Observe o exemplo da primeira estrofe do poema “*Vou-me embora pra Pasárgada*”, de Manuel Bandeira:

TEXTO ORIGINAL

“Vou-me embora para Pasárgada
Lá sou amigo do rei
Lá tenho a mulher que eu quero
Na cama que escolherei?”

PARÓDIA DE MILLÔR FERNANDES

“Que Manoel Bandeira me perdoe, mas vou-me embora de Pasárgada
Sou inimigo do Rei
Não tenho nada que eu quero
Não tenho e nunca terei”

2 – Paráfrase: aqui, ocorre a reafirmação sentido do texto inicial, porém, a estrutura da nova produção nada tem a ver com a primeira. É a reprodução de um texto com as palavras de quem escreve o novo texto, isto é, os conceitos do primeiro texto são preservados, porém, são relatados de forma diferente. Exemplos: observe as frases originais e suas respectivas paráfrases:

“Deus ajuda quem cedo madruga” – *A professora ajuda quem muito estuda.*
“To be or not to be, that is the question” – *Tupi or not tupi, that is the question.*

3 – Alusão: é a referência, em um novo texto, de uma dada obra, situação ou personagem já retratados em textos anteriores, de forma simples, objetiva e sem quaisquer aprofundamentos. Veja o exemplo a seguir:

“Isso é presente de grego” – alusão à mitologia em que os troianos caem em armadilhada armada pelos gregos durante a Guerra de Troia.

4 – Citação: trata-se da reescrita literal de um texto, isto é, consiste em extrair o trecho útil de um texto e copiá-lo em outro. A citação está sempre presente em trabalhos científicos, como artigos, dissertações e teses. Para que não configure plágio (uma falta grave no meio acadêmico e, inclusive, sujeita a processo judicial), a citação exige a indicação do autor original e inserção entre aspas. Exemplo:

“Na natureza, nada se cria, nada se perde, tudo se transforma.”

(*Lavoisier, Antoine-Laurent, 1773*).

5 – Crossover: com denominação em inglês que significa “cruzamento”, esse tipo de intertextualidade tem sido muito explorado nas mídias visuais e audiovisuais, como televisão, séries e cinema. Basicamente, é a inserção de um personagem próprio de um universo fictício em um mundo de ficção diferente. *Freddy & Jason* é um grande *crossover* do gênero de horror no cinema.

Exemplo:



Fonte: <https://www.correiobraziliense.com.br>

NOÇÕES DE DIREITO ADMINISTRATIVO E CONSTITUCIONAL

A ADMINISTRAÇÃO PÚBLICA: PRINCÍPIOS DA ADMINISTRAÇÃO PÚBLICA

Breve Introdução

Podemos considerar o Direito Administrativo como um ramo autônomo do Direito que se encontra dependente de um acoplado de regras e princípios próprios. Todavia, ainda não existe uma norma codificada, não havendo, desta forma, um Código de Direito Administrativo.

Por esta razão, as regras que regem a atuação da Administração Pública em sua relação com os administrados, seus agentes públicos, organização interna e na prestação de seus serviços públicos, encontram-se esparsas no ordenamento jurídico pátrio, onde a principal fonte normativa é a Constituição Federal.

O regime jurídico brasileiro possui dois princípios justificadores das prerrogativas e restrições da Administração, sendo eles, o princípio da Supremacia do Interesse Público e o princípio da Indisponibilidade do Interesse Público.

Sobre o tema em estudo, a jurista Maria Sylvia Zanella Di Pietro ensina que há diferenças relevantes entre o regime jurídico da Administração Pública e o regime jurídico administrativo.

Vejamos:

REGIME JURÍDICO DA ADMINISTRAÇÃO PÚBLICA	REGIME JURÍDICO ADMINISTRATIVO
<ul style="list-style-type: none">– É um regime mais abrangente– Consiste nas regras e princípios de direito público e privado por meio dos quais, a Administração Pública pode se submeter em sua atuação	<ul style="list-style-type: none">– É um regime reservado para as relações jurídicas incidentes nas normas de direito público– O ente público assume uma posição privilegiada em relação ao particular

Princípios de Direito Administrativo

Os princípios de direito administrativo são regras que direcionam os atos da Administração Pública. Os princípios podem vir expressos na Constituição Federal, bem como também podem ser implícitos, ou seja, não estão listados na Constituição, porém, possuem a mesma forma normativa.

O artigo 37, *caput* da Constituição Federal de 1.988, predispõe acerca dos princípios administrativos dispondo que a Administração Pública direta e indireta de qualquer dos poderes da União, dos Estados do Distrito Federal e dos Municípios obedecerá aos princípios da legalidade, impessoalidade, moralidade, publicidade e eficiência.

Entretanto, é importante ressaltar que o rol de princípios constitucionais do Direito Administrativo não se exaure no art. 37, *caput* da CFB/988, sendo estes, os já mencionados princípios implícitos.

Princípios Expressos

São os seguintes: Legalidade, Impessoalidade, Moralidade, Publicidade e Eficiência.

Vejamos em apartado, cada um deles:

Legalidade

Por meio do princípio da legalidade, a Administração Pública só pode atuar conforme a lei, tendo em vista que todas as suas atividades se encontram subordinadas à legislação.

Ressalta-se que de modo diverso da Legalidade na seara civil, onde o que não está proibido está permitido, nos termos do art.5º, II, CFB/88, na Legalidade Administrativa, o administrado poderá atuar somente com prévia autorização legal, haja vista que não havendo autorização legal, não poderá a Administração agir.

Desse modo, a Administração Pública só pode praticar condutas que são autorizadas por lei. Todavia, caso aja fora dos parâmetros legais, é necessário que o ato administrativo seja anulado.

Além disso, é dever da Administração rever seus próprios atos, e tal incumbência possui amparo no Princípio da autotutela. Desse modo, a revisão dos atos que pratica, não depende de autorização ou de controle externo, tendo em vista que a própria Administração poderá fazê-lo por meio de revogação ou anulação. Vejamos:

a) Revogação: trata-se de vício de mérito por conveniência e oportunidade e alcança apenas os atos discricionários.

b) Anulação: trata-se de vício de legalidade e alcança todos os atos, sendo estes vinculados ou discricionários.

Sobre o assunto, determina a Súmula 473 do STF:

– **Súmula 473- STF** - “A administração pode anular seus próprios atos, quando eivados de vícios que os tornam ilegais, porque deles não se originam direitos; ou revogá-los, por motivo de conveniência ou oportunidade, respeitados os direitos adquiridos, e ressalvada, em todos os casos, a apreciação judicial.”

Assim sendo, destaca-se que o Poder Judiciário só possui o condão de intervir em possíveis vícios de legalidade, mas não de mérito. Além disso, não existe na legislação administrativa, prazo para a revogação de atos. Todavia, de acordo com o art. 54 da Lei nº 9784/99, o direito da Administração de anular os atos administrativos de que decorram efeitos favoráveis para os destinatários decai em cinco anos, contados da data em que foram praticados, salvo comprovada má-fé. Entretanto, caso o ato nulo tenha sido praticado mediante o uso de má-fé, não haverá prazo para sua anulação.

Impessoalidade

Por meio da impessoalidade, deverá a Administração Pública agir objetivamente em favor da coletividade.

Salienta-se que os atos de pessoalidade são vedados, pois, o exercício da atividade administrativa é atribuição da Administração, haja vista a ela serem atribuídas todas as condutas dos agentes públicos.

São importantes aspectos do Princípio da Impessoalidade:

a) Não Discriminação: não importa a pessoa que o ato administrativo irá alcançar, pois, a atuação do Estado deve ser de forma impessoal com a fixação de critérios objetivos.

b) Agente Público: o Estado age em nome do agente. Assim, não poderão constar nas publicidades os nomes de administradores ou gestores, sendo que as propagandas devem ser informativas e educativas, pois, o ato estará sendo praticado pela Administração Pública. Tal entendimento possui liame com a Teoria da Imputação Volitiva, por meio da qual, a vontade do agente público é imputada ao Estado.

– **OBS. Importante:** De acordo com a jurista Maria Sylvia Zanella di Pietro, o princípio da impessoalidade é fundamento para fins de reconhecimento de validade dos atos praticados por “funcionário de fato”, que se trata daquele que não foi investido no cargo ou função pública de modo regular, tendo em vista que a conduta desse agente, que se encontra laborando de modo irregular na Administração Pública, é atribuída à pessoas jurídica na qual ele está inserido e, por esse motivo, tal vício será convalidado/corrigido.

Moralidade

Além da necessidade de as atividades da Administração estarem de acordo com a lei, é preciso que tais atuações sejam conduzidas com lealdade, ética e probidade, sendo que nesse caso, estará a moralidade se preocupando com a moralidade jurídica, e não a social.

A moralidade jurídica é concretizada através de mecanismos que o Estado cria para fiscalizar de modo mais eficaz as atividades de seus servidores. São exemplos: a Lei de Improbidade Administrativa e a Lei de Ação Popular.

Ressalta-se que antes da edição da Súmula Vinculante nº13 do STF, o nepotismo, que se trata da nomeação de parente para ocupar cargo de confiança, já havia sofrido reprimenda da Resolução nº 7 do CNJ – Conselho Nacional de Justiça.

Vejam os que determina a Súmula Vinculante nº 13 do STF:

– **Súmula Vinculante 13 STF:** *“A nomeação de cônjuge, companheiro ou parente em linha reta, colateral ou por afinidade, até o terceiro grau, inclusive, da autoridade nomeante ou de servidor da mesma pessoa jurídica investido em cargo de direção, chefia ou assessoramento, para o exercício de cargo em comissão ou de confiança ou, ainda, de função gratificada na administração pública direta e indireta em qualquer dos poderes da União, dos Estados, do Distrito Federal e dos Municípios, compreendido o ajuste mediante designações recíprocas, viola a Constituição Federal”.*

Sabendo-se que a prática do nepotismo é Contrária à moralidade, impessoalidade e eficiência administrativas, tal prática foi recentemente condenada pela Súmula que reforça o caráter imoral e ilegítimo da nomeação de parentes para cargos em comissão, incluindo nesses casos, a modalidade cruzada ou

transversa. Como exemplo, podemos citar o parente de Marcela que foi nomeado no gabinete de João em troca da nomeação de um parente de João no gabinete de Marcela.

Todavia, a edição da Súmula Vinculante 13 do STF, teve seu impacto positivo enfraquecido por causa de duas ocorrências, sendo elas as seguintes:

a) Ao fazer referência explícita a parentes colaterais até o terceiro grau, a Súmula Vinculante acabou por legitimar a nomeação de primos; e

b) Foi afirmado pelo próprio STF que a proibição não se estende a agentes políticos do Poder Executivo, tais como os ministros de Estado e secretários estaduais, distritais e municipais, pois, no entendimento do STF, a súmula se aplica apenas a cargos comissionados.

Publicidade

É necessário que haja transparência no exercício das atividades exercidas pela Administração Pública. Via regra geral, os atos da Administração devem ser públicos. Contudo, há algumas exceções, como determinados interesses sociais, bem como as situações de foro íntimo.

Para que haja eficácia, é preciso que haja a publicidade dos atos administrativos, pois, com isso, haverá também, melhor controle das atividades administrativas pela própria sociedade.

Constitui exceção ao princípio da publicidade, o artigo 2º, Parágrafo Único, V da Lei nº 9784/99 que determina que a Administração Pública obedecerá, dentre outros, aos princípios da legalidade, finalidade, motivação, razoabilidade, proporcionalidade, moralidade, ampla defesa, contraditório, segurança jurídica, interesse público e eficiência, sendo que nos processos administrativos serão observados, entre outros, os critérios de divulgação oficial dos atos administrativos, ressalvadas as hipóteses de sigilo previstas na Constituição.

Ademais, o artigo 5º, XXXIII da CFB/88 e o artigo 5º, X também da CFB, defendem que tais atos com caráter “sigiloso” devem ser compreendidos como exceções à regra geral do Princípio da Publicidade.

Vale ressaltar que de acordo com o artigo 5º, LXXII da CFB/88 e a Lei nº 9507/97, um dos principais remédios constitucionais que prevê a garantia do acesso às informações sobre a pessoa do impetrante, é o Habeas Data.

Por fim, é importante mencionar que a Súmula nº 6 do STF estabelece *“desde que devidamente motivada e com amparo em investigação ou sindicância, é permitida a instauração de processo administrativo disciplinar com base em denúncia anônima, em face do poder-dever de autotutela imposto à Administração”.* Logo, percebe-se que a intenção da Suprema Corte ao elaborar esta Súmula, foi a de preservar a intimidade.

Eficiência

O princípio da eficiência foi introduzido pela EC nº19/98, pois, antes, ele era considerado como princípio infraconstitucional.

Nesse sentido, deverá ser a atuação da Administração Pública pautada nos seguintes critérios:

- a) Rapidez;
- b) Dinamismo;
- c) Celeridade;
- d) Descongestionamento;
- e) Desburocratização;

- f) Perfeição;
- g) Completitude; e
- h) Satisfação;
- i) Rentabilidade ótima, máxima e com menor custo.

Sobre o tema, o STF já se posicionou no sentido de reforçar que o princípio da eficiência não depende de Lei para que seja regulamentado, sendo por isso, considerado como uma norma de eficácia plena.

Além disso, destaca-se que a Emenda Constitucional nº19/98 consagrou a transição da Administração Pública Burocrática para a Administração Pública Gerencial, com o objetivo de criar aproximação entre o Poder Público e a iniciativa privada. Vejamos no quadro abaixo, as distinções entre esses dois tipos de Administração:

ADMINISTRAÇÃO PÚBLICA BUROCRÁTICA	ADMINISTRAÇÃO PÚBLICA GERENCIAL
<ul style="list-style-type: none"> – É direcionada ao controle de procedimentos e preocupa-se com os resultados em segundo plano; – Seu foco encontra-se nos controles administrativos; – Centralização, concentração e controle dos órgãos e entidades públicas. 	<ul style="list-style-type: none"> – É voltada para o controle de resultados e mantém as formalidades fundamentais à Administração Pública; – É focada no controle de resultados; – Reduz a atuação empresarial do Estado; – Trata de parcerias com entidades do terceiro setor para a prestação de atividades consideradas não essenciais; – Trata da capacitação de servidores e do controle de desempenho; – Cuida da descentralização, desconcentração e autonomia dos órgãos e entidades públicas.

— Outros Princípios Constitucionais Aplicáveis à Administração Pública

Princípio da Celeridade Processual

Previsto no artigo 5º LXXVIII da CFB/88, o princípio da celeridade processual assegura a toda a sociedade nas searas judicial e administrativa, a razoável duração do processo e os meios que garantam celeridade na sua tramitação.

Ressalta-se que o processo administrativo constitui uma sequência de atos que declinam-se à decisão final. Desta maneira, o rito deve sempre prosseguir com o objetivo de que haja conclusão célere de encerramento dos processos.

Salienta-se que a Lei Federal nº 9784/99 elenca importantes diretrizes que podem ser aplicadas aos processos administrativos federais em relação a celeridade. São elas:

- a) É dever da Administração emitir de forma clara, decisão nos processos administrativos, bem como responder acerca de solicitações ou reclamações e sobre matérias que sejam de sua competência;

- b) Após a conclusão da instrução de processo administrativo, o prazo para Administração decidir é de até 30 dias, exceto se houver prorrogação expressamente motivada, razão pela qual, acrescentar-se-á igual período;

- c) Não fixando a lei prazo diferente, será o recurso administrativo decidido no prazo de 30 dias;

- d) Salvo disposição legal diversa, o processo administrativo deverá tramitar por no máximo três instâncias administrativas.

Princípio do Contraditório e da Ampla Defesa

De acordo com os fundamentos contidos no artigo 5º, LV da CFB/88, em decorrência do princípio do contraditório, as decisões administrativas devem ser tomadas levando em consideração a manifestação das partes interessadas.

Para tal, é imprescindível que seja dada oportunidade para que as partes prejudicadas pela decisão sejam ouvidas antes do resultado final do processo.

Ressalta-se que o princípio da ampla defesa possibilita aos litigantes, tanto em processo judicial quanto administrativo, a utilização dos meios cabíveis de prova, dos recursos e dos instrumentos necessários para defesa de seus interesses diante do Judiciário e também da Administração Pública.

Acerca dos princípios do contraditório e da ampla defesa, dispõe a Súmula Vinculante 33 do Supremo Tribunal Federal:

– **Súmula 33 STF:** “Nos processos perante o Tribunal de Contas da União asseguram-se o contraditório e a ampla defesa quando da decisão puder resultar anulação ou revogação de ato administrativo que beneficie o interessado, excetuada a apreciação da legalidade do ato de concessão inicial de aposentadoria, reforma e pensão”.

Princípio de devido processo legal formal e material

Nos ditames do artigo 5º, LIV da CFB/88, a privação de liberdade ou de bens só poderá ser aplicada após o devido processo legal.

O devido processo legal pode ser classificado da seguinte forma:

- a) **Devido processo legal formal:** trata-se do parâmetro que exige o cumprimento de um rito que já esteja definido por lei para que a decisão tenha validade;

- b) **Devido processo legal material ou substantivo:** a decisão final deve ser justa, adequada e respeitar o rito. Desse modo, o devido processo legal material ou substantivo possui o mesmo conteúdo do princípio da proporcionalidade. Além disso, é importante destacar que nos processos administrativos, é buscada a verdade real dos fatos, não valendo desta forma, somente a verdade formal baseada na prova produzida nos autos.

Por fim, denota-se que são diferenças primordiais entre o processo administrativo e do processo judicial:

PROCESSO ADMINISTRATIVO	PROCESSO JUDICIAL
<ul style="list-style-type: none"> – Até 3 instâncias – Faz coisa julgada administrativa – Princípio da oficialidade – permissão da <i>reformatio in pejus</i> – Não há necessidade de atuação de advogado – É permissionário da prova emprestada (verdade real) 	<ul style="list-style-type: none"> – Em regra, são 3 graus de jurisdição – Faz coisa julgada judicial – Princípio da inércia da jurisdição – Há necessidade da atuação de advogado – É permissionário da prova emprestada (verdade formal)

– Princípios Implícitos

Princípio da Autotutela da Administração Pública

Possui o condão de controlar sua própria atuação, podendo, desta forma, corrigir seus próprios atos quando tais atos estiverem dotados de ilegalidade.

Sobre o assunto, dispõe a Súmula 346 do STF:

– **Súmula 346 - STF:** “A Administração Pública pode declarar a nulidade de seus próprios atos”.

Além disso, poderá a Administração invalidar seus próprios atos a partir do momento em que estes contenham ilegalidade, porque deles não se originam direitos, podendo também revogar atos por motivos de conveniência e oportunidade. É o determina a Súmula 473 do Supremo Tribunal Federal. Vejamos:

– **Súmula 473 - STF:** “A Administração pode anular seus próprios atos, quando eivados de vícios que os tornem ilegais, porque deles não se originam direitos, ou revogá-los, por motivo de conveniência ou oportunidade, respeitados os direitos adquiridos, e ressalvada, em todos os casos, a apreciação judicial”.

Ademais, vale pontuar que de acordo com o art. 5 da Lei nº 9.784/1999, deverá a Administração anular seus próprios atos, quando estes se encontrarem eivados de vícios de legalidade, podendo revogá-los por motivos de conveniência ou oportunidade, respeitados os direitos adquiridos, sendo que nos parâmetros do princípio da legalidade, o prazo para a Administração Pública anular seus atos é de 05 anos.

Princípio da Continuidade

Esse princípio define que a atuação administrativa deve ser ininterrupta.

Aliado a esse importante princípio, o STF adotou por meio do Recurso Extraordinário nº 693.456, o entendimento de que o exercício do direito de greve por parte do servidor público pode realizar o corte do salário, que por sua vez, poderá ser substituído por compensação das horas paradas pelo servidor. Porém, em se tratando de greve provocada por ato ilícito da Administração Pública, tal corte de salário não poderá ocorrer e a Administração deverá ressarcir os prejuízos caso estes existam e sejam verificados.

– **OBS. Importante:** De acordo com o disposto no artigo 142, §3º, IV da Constituição Federal de 1.988, em hipótese alguma, poderá o servidor militar entrar em greve ou se sindicalizar.

Princípio da Razoabilidade ou da Proporcionalidade Ampla
Por meio desse princípio, as medidas adotadas pela Administração devem se apresentar das seguintes maneiras:

MEDIDAS DA ADMINISTRAÇÃO PÚBLICA	
ADEQUADAS	Seu dever é lograr com sucesso a realização da finalidade.
NECESSÁRIAS	A Administração deverá optar pela forma que restrinja menos ao direito do administrado.
PROPORCIONAIS	A Administração Pública deverá promover equilíbrio entre vantagens e desvantagens, entre o meio e o fim, fazendo com que haja mais vantagens que desvantagens, sob pena de ausência de proporcionalidade do ato.

Princípio da Motivação Obrigatória

Esse princípio obriga a Administração Pública a indicar os pressupostos de fato e de direito que determinaram a prática do ato.

Desta maneira, infere-se que a validade do ato administrativo se encontra condicionada à apresentação de forma escrita dos fundamentos fáticos e jurídicos justificadores da decisão que foi adotada.

Tal fundamentação se refere a um mecanismo de controle sobre a legalidade e legitimidade das decisões tomadas pela Administração Pública.

A obrigação de motivação dos atos da Administração Pública possui fundamento em vários dispositivos normativos, dentre eles, podemos citar como exemplos, os insertos no artigo 93, X da Constituição Federal e no artigo 50 da Lei nº 9784/99.

Contudo, existem atos que dispensam a motivação escrita, como exemplo, podemos citar a motivação evidente nos atos de gesticulação executados por policial na disciplina do trânsito, bem como a motivação inviável demonstrada em sinais de trânsito emitidos por semáforos.

Ressalta-se que a motivação deve ser apresentada de modo concomitante, ou no instante seguinte à prática do ato.

Há ainda, a motivação aliunde, que se trata daquela indicada fora do ato, e que se constitui em concordância com fundamentos de pareceres anteriores, informações, decisões ou propostas. Como exemplo de motivação aliunde, podemos citar aquela realizada pelas infrações de trânsito, onde existe em padrão único de motivação para cada tipo de espécie de infração cometida e que nesse caso, não existe necessidade de motivação personalizada para cada agente que cometer o ato infracional.

Princípio da Presunção de Legitimidade

Por meio desse princípio, devido à prática exclusiva com a finalidade de aplicação da lei, os atos administrativos acabam por se beneficiar da legitimação democrática conferida pelo processo legislativo.

Desse modo, os atos administrativos recebem proteção de determinada presunção relativa de modo a demonstrar que sua prática ocorreu em conformidade com o ordenamento jurídico. Por

NOÇÕES DE INFORMÁTICA

NOÇÕES DE SISTEMA OPERACIONAL: FUNDAMENTOS E OPERAÇÃO, ORGANIZAÇÃO E GERENCIAMENTO DE INFORMAÇÕES, ARQUIVOS, PASTAS E PROGRAMAS

Um sistema operacional é um software que atua como intermediário entre o hardware do computador e os programas de aplicação. Ele gerencia recursos como memória, processador, dispositivos de entrada e saída, entre outros.

As principais funções de um sistema operacional incluem o gerenciamento de processos, memória, dispositivos de entrada/saída e arquivos.

Organização e gerenciamento de informações

Um sistema operacional organiza e gerencia informações por meio de sistemas de arquivos. Ele controla como os dados são armazenados, acessados e manipulados no disco rígido ou em outros dispositivos de armazenamento.

O sistema operacional também fornece ferramentas para gerenciar permissões de acesso aos arquivos e pastas, garantindo a segurança dos dados.

Arquivos, pastas e programas

Os arquivos são unidades básicas de armazenamento de dados em um computador. Eles podem conter texto, imagens, vídeos, programas, entre outros tipos de informações.

As pastas são usadas para organizar e agrupar registros relacionados a um sistema de arquivos.

Os programas são conjuntos de instruções ou código executável que realizam tarefas específicas quando executados pelo sistema operacional.

ARQUITETURA DE COMPUTADORES

HARDWARE

O hardware são as partes físicas de um computador. Isso inclui a Unidade Central de Processamento (CPU), unidades de armazenamento, placas mãe, placas de vídeo, memória, etc.¹. Outras partes extras chamados componentes ou dispositivos periféricos incluem o mouse, impressoras, modems, scanners, câmeras, etc.

Para que todos esses componentes sejam usados apropriadamente dentro de um computador, é necessário que a funcionalidade de cada um dos componentes seja traduzida para algo prático. Surge então a função do sistema operacional, que faz o intermédio desses componentes até sua função final, como, por exemplo, pro-

¹ <https://www.palpitedigital.com/principais-componentes-internos-pc-periféricos-hardware-software/#:~:text=O%20hardware%20s%C3%A3o%20as%20partes,%2C%20scanners%2C%20c%C3%A2meras%2C%20etc.>

cessar os cálculos na CPU que resultam em uma imagem no monitor, processar os sons de um arquivo MP3 e mandar para a placa de som do seu computador, etc. Dentro do sistema operacional você ainda terá os programas, que dão funcionalidades diferentes ao computador.

- **Gabinete**


Também conhecido como torre ou caixa, é a estrutura que abriga os componentes principais de um computador, como a placa-mãe, processador, memória RAM, e outros dispositivos internos. Serve para proteger e organizar esses componentes, além de facilitar a ventilação.



Gabinete

- **Processador ou CPU (Unidade de Processamento Central)**

É o cérebro de um computador. É a base sobre a qual é construída a estrutura de um computador. Uma CPU funciona, basicamente, como uma calculadora. Os programas enviam cálculos para o CPU, que tem um sistema próprio de “fila” para fazer os cálculos mais importantes primeiro, e separar também os cálculos entre os núcleos de um computador. O resultado desses cálculos é traduzido em uma ação concreta, como por exemplo, aplicar uma edição em uma imagem, escrever um texto e as letras aparecerem no monitor do PC, etc. A velocidade de um processador está relacionada à velocidade com que a CPU é capaz de fazer os cálculos.



CPU

- **Cooler**


Quando cada parte de um computador realiza uma tarefa, elas usam eletricidade. Essa eletricidade usada tem como uma consequência a geração de calor, que deve ser dissipado para que o computador continue funcionando sem problemas e sem engasgos no desempenho. Os coolers e ventoinhas são responsáveis por promover uma circulação de ar dentro da case do CPU. Essa circulação de ar provoca uma troca de temperatura entre o processador e o ar que ali está passando. Essa troca de temperatura provoca o resfriamento dos componentes do computador, mantendo seu funcionamento intacto e prolongando a vida útil das peças.



Cooler

- **Placa-mãe**

Se o CPU é o cérebro de um computador, a placa-mãe é o esqueleto. A placa mãe é responsável por organizar a distribuição dos cálculos para o CPU, conectando todos os outros componentes externos e internos ao processador. Ela também é responsável por enviar os resultados dos cálculos para seus devidos destinos. Uma placa mãe pode ser on-board, ou seja, com componentes como placas de som e placas de vídeo fazendo parte da própria placa mãe, ou off-board, com todos os componentes sendo conectados a ela.



Placa-mãe

- **Fonte**

A fonte de alimentação é o componente que fornece energia elétrica para o computador. Ela converte a corrente alternada (AC) da tomada em corrente contínua (DC) que pode ser usada pelos componentes internos do computador.



Fonte

- **Placas de vídeo**

São dispositivos responsáveis por renderizar as imagens para serem exibidas no monitor. Elas processam dados gráficos e os convertem em sinais visuais, sendo essenciais para jogos, edição de vídeo e outras aplicações gráficas intensivas.



Placa de vídeo

- **Memória RAM**

Random Access Memory ou Memória de Acesso Randômico é uma memória volátil e rápida que armazena temporariamente os dados dos programas que estão em execução no computador. Ela perde o conteúdo quando o computador é desligado.



Memória RAM

- **Memória ROM**

Read Only Memory ou Memória Somente de Leitura é uma memória não volátil que armazena permanentemente as instruções básicas para o funcionamento do computador, como o BIOS (Basic Input/Output System ou Sistema Básico de Entrada/Saída). Ela não perde o conteúdo quando o computador é desligado.

- **Memória cache**

Esta é uma memória muito rápida e pequena que armazena temporariamente os dados mais usados pelo processador, para acelerar o seu desempenho. Ela pode ser interna (dentro do processador) ou externa (entre o processador e a memória RAM).

- **Periféricos de entrada, saída e armazenamento**

São dispositivos externos que se conectam ao computador para adicionar funcionalidades ou capacidades.

São classificados em:

– **Periféricos de entrada:** Dispositivos que permitem ao usuário inserir dados no computador, como teclados, mouses, scanners e microfones.



Periféricos de entrada

– **Periféricos de saída:** Dispositivos que permitem ao computador transmitir dados para o usuário, como monitores, impressoras e alto-falantes.



Periféricos de saída

– **Periféricos de entrada e saída:** Dispositivos que podem receber dados do computador e enviar dados para ele, como drives de disco, monitores touchscreen e modems.



Periféricos de entrada e saída

– **Periféricos de armazenamento:** dispositivos usados para armazenar dados de forma permanente ou temporária, como discos rígidos, SSDs, CDs, DVDs e pen drives.



Periféricos de armazenamento

SOFTWARE

Software é um agrupamento de comandos escritos em uma linguagem de programação². Estes comandos, ou instruções, criam as ações dentro do programa, e permitem seu funcionamento.

Um software, ou programa, consiste em informações que podem ser lidas pelo computador, assim como seu conteúdo audiovisual, dados e componentes em geral. Para proteger os direitos do criador do programa, foi criada a licença de uso. Todos estes componentes do programa fazem parte da licença.

A licença é o que garante o direito autoral do criador ou distribuidor do programa. A licença é um grupo de regras estipuladas pelo criador/distribuidor do programa, definindo tudo que é ou não é permitido no uso do software em questão.

Os softwares podem ser classificados em:

– **Software de Sistema:** o software de sistema é constituído pelos sistemas operacionais (S.O). Estes S.O que auxiliam o usuário, para passar os comandos para o computador. Ele interpreta nossas ações e transforma os dados em códigos binários, que podem ser processados

– **Software Aplicativo:** este tipo de software é, basicamente, os programas utilizados para aplicações dentro do S.O., que não estejam ligados com o funcionamento do mesmo. Exemplos: Word, Excel, Paint, Bloco de notas, Calculadora.

– **Software de Programação:** são softwares usados para criar outros programas, a partir de uma linguagem de programação, como Java, PHP, Pascal, C+, C++, entre outras.

– **Software de Tutorial:** são programas que auxiliam o usuário de outro programa, ou ensine a fazer algo sobre determinado assunto.

– **Software de Jogos:** são softwares usados para o lazer, com vários tipos de recursos.

– **Software Aberto:** é qualquer dos softwares acima, que tenha o código fonte disponível para qualquer pessoa.

Todos estes tipos de software evoluem muito todos os dias. Sempre estão sendo lançados novos sistemas operacionais, novos games, e novos aplicativos para facilitar ou entreter a vida das pessoas que utilizam o computador.

SISTEMAS OPERACIONAIS MODERNOS (UBUNTU LINUX E WINDOWS 11)

WINDOWS 11

O Microsoft Windows 11 representa a mais recente iteração da famosa série de sistemas operacionais da Microsoft.

Lançado como sucessor do Windows 10, o Windows 11 foi projetado para oferecer uma experiência de usuário aprimorada, juntamente com melhorias no desempenho, segurança e funcionalidades.

Além disso, a Microsoft introduziu uma série de mudanças no design, tornando o Windows 11 visualmente distinto em relação às versões anteriores.

Recursos do Windows 11

– **Nova interface de usuário:** o Windows 11 traz uma interface de usuário redesenhada, com um novo menu Iniciar no centro da barra de tarefas, cantos arredondados, ícones renovados e uma barra de tarefas simplificada. Essa mudança visa fornecer uma aparência mais moderna e coesa.

– **Compatibilidade de aplicativos:** o Windows 11 é projetado para ser compatível com a maioria dos aplicativos e programas disponíveis para o Windows 10. Além disso, a Microsoft trabalhou para melhorar a compatibilidade com aplicativos Android por meio da Microsoft Store.

– **Desempenho aprimorado:** a Microsoft afirma que o Windows 11 oferece melhor desempenho em comparação com seu antecessor, graças a otimizações no núcleo do sistema operacional e suporte a hardware mais recente.

– **Mudanças no Snap Layouts e Snap Groups:** as funcionalidades de organização de janelas no Windows 11 foram aprimoradas com o Snap Layouts e Snap Groups, facilitando a organização de aplicativos e janelas abertas em vários monitores.

– **Widgets:** o Windows 11 introduz widgets que fornecem informações personalizadas, como notícias, clima e calendário, diretamente na área de trabalho.

– **Integração do Microsoft Teams:** o Microsoft Teams é integrado ao sistema operacional, facilitando a comunicação e a colaboração.

– **Suporte a jogos:** o Windows 11 oferece suporte aprimorado para jogos com o DirectX 12 Ultimate e o Auto HDR, proporcionando uma experiência de jogo mais imersiva.

² <http://www.itvale.com.br>

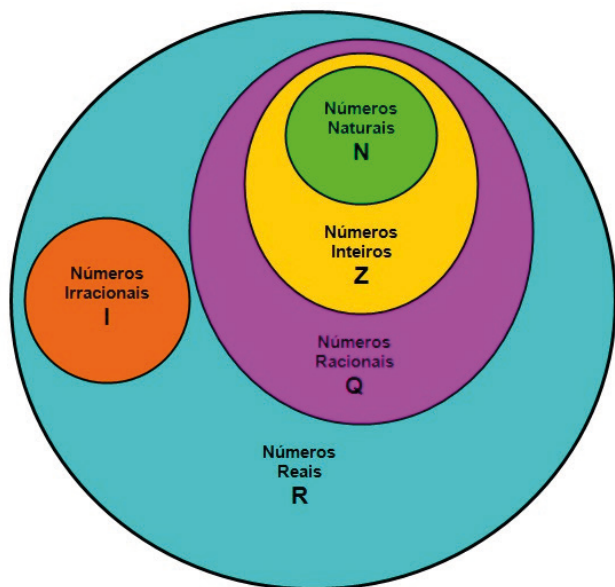
MATEMÁTICA

CONJUNTOS NUMÉRICOS: NÚMEROS NATURAIS, INTEIROS E RACIONAIS. OPERAÇÕES FUNDAMENTAIS: ADIÇÃO, SUBTRAÇÃO, MULTIPLICAÇÃO E DIVISÃO

O agrupamento de termos ou elementos que associam características semelhantes é denominado conjunto. Quando aplicamos essa ideia à matemática, se os elementos com características semelhantes são números, referimo-nos a esses agrupamentos como conjuntos numéricos.

Em geral, os conjuntos numéricos podem ser representados graficamente ou de maneira extensiva, sendo esta última a forma mais comum ao lidar com operações matemáticas. Na representação extensiva, os números são listados entre chaves $\{\}$. Caso o conjunto seja infinito, ou seja, contenha uma quantidade incontável de números, utilizamos reticências após listar alguns exemplos. Exemplo: $N = \{0, 1, 2, 3, 4, \dots\}$.

Existem cinco conjuntos considerados essenciais, pois são os mais utilizados em problemas e questões durante o estudo da Matemática. Esses conjuntos são os Naturais, Inteiros, Racionais, Irracionais e Reais.



CONJUNTO DOS NÚMEROS NATURAIS (N)

O conjunto dos números naturais é simbolizado pela letra N e compreende os números utilizados para contar e ordenar. Esse conjunto inclui o zero e todos os números positivos, formando uma sequência infinita.

Em termos matemáticos, os números naturais podem ser definidos como $N = \{0, 1, 2, 3, 4, 5, 6, \dots\}$

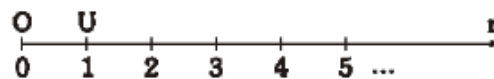
O conjunto dos números naturais pode ser dividido em subconjuntos:

$N^* = \{1, 2, 3, 4, \dots\}$ ou $N^* = N - \{0\}$: conjunto dos números naturais não nulos, ou sem o zero.

$N_p = \{0, 2, 4, 6, \dots\}$, em que $n \in N$: conjunto dos números naturais pares.

$N_i = \{1, 3, 5, 7, \dots\}$, em que $n \in N$: conjunto dos números naturais ímpares.

$P = \{2, 3, 5, 7, \dots\}$: conjunto dos números naturais primos.



$$N = \{0; 1; 2; 3; 4; 5; 6; \dots\}$$

Operações com Números Naturais

Praticamente, toda a Matemática é edificada sobre essas duas operações fundamentais: adição e multiplicação.

Adição de Números Naturais

A primeira operação essencial da Aritmética tem como objetivo reunir em um único número todas as unidades de dois ou mais números.

Exemplo: $6 + 4 = 10$, onde 6 e 4 são as parcelas e 10 é a soma ou o total.

Subtração de Números Naturais

É utilizada quando precisamos retirar uma quantidade de outra; é a operação inversa da adição. A subtração é válida apenas nos números naturais quando subtraímos o maior número do menor, ou seja, quando $a - b$ tal que $a \geq b$.

Exemplo: $200 - 193 = 7$, onde 200 é o Minuendo, o 193 Subtraendo e 7 a diferença.

Obs.: o minuendo também é conhecido como aditivo e o subtraendo como subtrativo.

Multiplicação de Números Naturais

É a operação que visa adicionar o primeiro número, denominado multiplicando ou parcela, tantas vezes quantas são as unidades do segundo número, chamado multiplicador.

Exemplo: $3 \times 5 = 15$, onde 3 e 5 são os fatores e o 15 produto. - 3 vezes 5 é somar o número 3 cinco vezes: $3 \times 5 = 3 + 3 + 3 + 3 + 3 = 15$. Podemos no lugar do "x" (vezes) utilizar o ponto ".", para indicar a multiplicação).

Divisão de Números Naturais

Dados dois números naturais, às vezes precisamos saber quantas vezes o segundo está contido no primeiro. O primeiro número, que é o maior, é chamado de dividendo, e o outro número, que é menor, é o divisor. O resultado da divisão é chamado quociente. Se multiplicarmos o divisor pelo quociente, obtemos o dividendo.

No conjunto dos números naturais, a divisão não é fechada, pois nem sempre é possível dividir um número natural por outro número natural, e, nesses casos, a divisão não é exata.

$$\begin{array}{r}
 a \\
 \hline
 b \\
 \hline
 r
 \end{array}
 \begin{array}{l}
 \\
 \\
 \\
 \end{array}
 \Leftrightarrow
 \begin{cases}
 a = b \cdot q + r \\
 r < b
 \end{cases}$$

Princípios fundamentais em uma divisão de números naturais

- Em uma divisão exata de números naturais, o divisor deve ser menor do que o dividendo. $45 : 9 = 5$
- Em uma divisão exata de números naturais, o dividendo é o produto do divisor pelo quociente. $45 = 5 \times 9$
- A divisão de um número natural n por zero não é possível, pois, se admitíssemos que o quociente fosse q, então poderíamos escrever: $n \div 0 = q$ e isto significaria que: $n = 0 \times q = 0$ o que não é correto! Assim, a divisão de n por 0 não tem sentido ou ainda é dita impossível.

Propriedades da Adição e da Multiplicação dos números Naturais

Para todo a, b e c em N

- 1) Associativa da adição: $(a + b) + c = a + (b + c)$
- 2) Comutativa da adição: $a + b = b + a$
- 3) Elemento neutro da adição: $a + 0 = a$
- 4) Associativa da multiplicação: $(a \cdot b) \cdot c = a \cdot (b \cdot c)$
- 5) Comutativa da multiplicação: $a \cdot b = b \cdot a$
- 6) Elemento neutro da multiplicação: $a \cdot 1 = a$
- 7) Distributiva da multiplicação relativamente à adição: $a \cdot (b + c) = ab + ac$
- 8) Distributiva da multiplicação relativamente à subtração: $a \cdot (b - c) = ab - ac$
- 9) Fechamento: tanto a adição como a multiplicação de um número natural por outro número natural, continua como resultado um número natural.

Exemplos:

1) Em uma gráfica, a máquina utilizada para imprimir certo tipo de calendário está com defeito, e, após imprimir 5 calendários perfeitos (P), o próximo sai com defeito (D), conforme mostra o esquema.

Considerando que, ao se imprimir um lote com 5 000 calendários, os cinco primeiros saíram perfeitos e o sexto saiu com defeito e que essa mesma sequência se manteve durante toda a impressão do lote, é correto dizer que o número de calendários perfeitos desse lote foi

- (A) 3 642.
- (B) 3 828.

- (C) 4 093.
- (D) 4 167.
- (E) 4 256.

Solução: **Resposta: D.**

Vamos dividir 5000 pela sequência repetida (6): $5000 / 6 = 833 + \text{resto } 2$.

Isto significa que saíram 833. 5 = 4165 calendários perfeitos, mais 2 calendários perfeitos que restaram na conta de divisão. Assim, são 4167 calendários perfeitos.

2) João e Maria disputaram a prefeitura de uma determinada cidade que possui apenas duas zonas eleitorais. Ao final da sua apuração o Tribunal Regional Eleitoral divulgou a seguinte tabela com os resultados da eleição. A quantidade de eleitores desta cidade é:

	1ª Zona Eleitoral	2ª Zona Eleitoral
João	1750	2245
Maria	850	2320
Nulos	150	217
Branços	18	25
Abstenções	183	175

- (A) 3995
- (B) 7165
- (C) 7532
- (D) 7575
- (E) 7933

Solução: **Resposta: E.**

Vamos somar a 1ª Zona: $1750 + 850 + 150 + 18 + 183 = 2951$
 2ª Zona: $2245 + 2320 + 217 + 25 + 175 = 4982$
 Somando os dois: $2951 + 4982 = 7933$

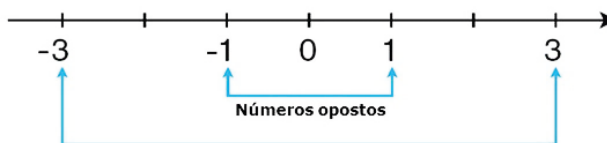
CONJUNTO DOS NÚMEROS INTEIROS (Z)

O conjunto dos números inteiros é denotado pela letra maiúscula Z e compreende os números inteiros negativos, positivos e o zero.

$$Z = \{\dots, -4, -3, -2, -1, 0, 1, 2, 3, 4, \dots\}$$



$$Z = \{\dots, -3, -2, -1, 0, 1, 2, 3, \dots\}$$



$$N \subset Z$$

O conjunto dos números inteiros também possui alguns subconjuntos:

$Z_+ = \{0, 1, 2, 3, 4, \dots\}$: conjunto dos números inteiros não negativos.

$Z_- = \{\dots, -4, -3, -2, -1, 0\}$: conjunto dos números inteiros não positivos.

$Z_+^* = \{1, 2, 3, 4, \dots\}$: conjunto dos números inteiros não negativos e não nulos, ou seja, sem o zero.

$Z_-^* = \{\dots, -4, -3, -2, -1\}$: conjunto dos números inteiros não positivos e não nulos.

Módulo

O módulo de um número inteiro é a distância ou afastamento desse número até o zero, na reta numérica inteira. Ele é representado pelo símbolo $| \cdot |$.

O módulo de 0 é 0 e indica-se $|0| = 0$

O módulo de +6 é 6 e indica-se $|+6| = 6$

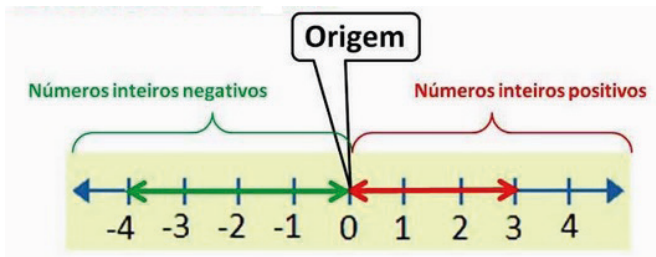
O módulo de -3 é 3 e indica-se $|-3| = 3$

O módulo de qualquer número inteiro, diferente de zero, é sempre positivo.

Números Opostos

Dois números inteiros são considerados opostos quando sua soma resulta em zero; dessa forma, os pontos que os representam na reta numérica estão equidistantes da origem.

Exemplo: o oposto do número 4 é -4, e o oposto de -4 é 4, pois $4 + (-4) = (-4) + 4 = 0$. Em termos gerais, o oposto, ou simétrico, de "a" é "-a", e vice-versa; notavelmente, o oposto de zero é o próprio zero.



— Operações com Números Inteiros

Adição de Números Inteiros

Para facilitar a compreensão dessa operação, associamos a ideia de ganhar aos números inteiros positivos e a ideia de perder aos números inteiros negativos.

Ganhar 3 + ganhar 5 = ganhar 8 ($3 + 5 = 8$)

Perder 4 + perder 3 = perder 7 ($-4 + (-3) = -7$)

Ganhar 5 + perder 3 = ganhar 2 ($5 + (-3) = 2$)

Perder 5 + ganhar 3 = perder 2 ($-5 + 3 = -2$)

Observação: O sinal (+) antes do número positivo pode ser omitido, mas o sinal (-) antes do número negativo nunca pode ser dispensado.

Subtração de Números Inteiros

A subtração é utilizada nos seguintes casos:

– Ao retirarmos uma quantidade de outra quantidade;

– Quando temos duas quantidades e queremos saber a diferença entre elas;

– Quando temos duas quantidades e desejamos saber quanto falta para que uma delas atinja a outra.

A subtração é a operação inversa da adição. Concluímos que subtrair dois números inteiros é equivalente a adicionar o primeiro com o oposto do segundo.

Observação: todos os parênteses, colchetes, chaves, números, etc., precedidos de sinal negativo têm seu sinal invertido, ou seja, representam o seu oposto.

Multiplicação de Números Inteiros

A multiplicação funciona como uma forma simplificada de adição quando os números são repetidos. Podemos entender essa situação como ganhar repetidamente uma determinada quantidade. Por exemplo, ganhar 1 objeto 15 vezes consecutivas significa ganhar 30 objetos, e essa repetição pode ser indicada pelo símbolo "x", ou seja: $1 + 1 + 1 + \dots + 1 = 15 \times 1 = 15$.

Se substituirmos o número 1 pelo número 2, obtemos: $2 + 2 + 2 + \dots + 2 = 15 \times 2 = 30$

Na multiplicação, o produto dos números "a" e "b" pode ser indicado por $a \times b$, $a \cdot b$ ou ainda ab sem nenhum sinal entre as letras.

Divisão de Números Inteiros



Divisão exata de números inteiros

Considere o cálculo: $-15/3 = q$ à $3q = -15$ à $q = -5$

No exemplo dado, podemos concluir que, para realizar a divisão exata de um número inteiro por outro número inteiro (diferente de zero), dividimos o módulo do dividendo pelo módulo do divisor.

No conjunto dos números inteiros Z , a divisão não é comutativa, não é associativa, e não possui a propriedade da existência do elemento neutro. Além disso, não é possível realizar a divisão por zero. Quando dividimos zero por qualquer número inteiro (diferente de zero), o resultado é sempre zero, pois o produto de qualquer número inteiro por zero é igual a zero.

Regra de sinais

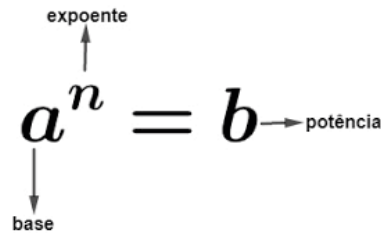
MULTIPLICAÇÃO E DIVISÃO

$+$	\times	$+$	$=$	$+$	$+$	\div	$+$	$=$	$+$
$-$	\times	$-$	$=$	$+$	$-$	\div	$-$	$=$	$+$
$-$	\times	$+$	$=$	$-$	$-$	\div	$+$	$=$	$-$
$+$	\times	$-$	$=$	$-$	$+$	\div	$-$	$=$	$-$

Potenciação de Números Inteiros

A potência a^n do número inteiro a , é definida como um produto de n fatores iguais. O número a é denominado a base e o número n é o expoente.

$a^n = a \times a \times a \times a \times \dots \times a$, ou seja, a é multiplicado por a n vezes.



- Qualquer potência com uma base positiva resulta em um número inteiro positivo.
- Se a base da potência é negativa e o expoente é par, então o resultado é um número inteiro positivo.
- Se a base da potência é negativa e o expoente é ímpar, então o resultado é um número inteiro negativo.

POTENCIAÇÃO

@canalda

AS PROPRIEDADES BÁSICAS DA POTENCIAÇÃO SÃO:

1. $a^m \cdot a^n = a^{m+n}$	Exemplo: $2^3 \cdot 2^2 = 2^5$
2. $a^m : a^n = a^{m-n}$	Exemplo: $3^4 : 3^2 = 3^2$
3. $(a^m)^n = a^{m \cdot n}$	Exemplo: $(2^3)^2 = 2^6$
4. $(a \cdot b)^n = a^n \cdot b^n$	Exemplo: $(2 \cdot 4)^2 = 2^2 \cdot 4^2$
5. $\left(\frac{a}{b}\right)^n = \frac{a^n}{b^n}$	Exemplo: $\left(\frac{3}{7}\right)^2 = \frac{3^2}{7^2}$
6. $a^0 = 1$	
7. $a^1 = a$	
8. $a^{-n} = \left(\frac{1}{a}\right)^n$	Exemplo: $2^{-2} = \left(\frac{1}{2}\right)^2$
9. $a^{\frac{1}{n}} = \sqrt[n]{a}$	Exemplo: $3^{\frac{1}{2}} = \sqrt{3}$

CONHECIMENTOS SOBRE O MUNICÍPIO

HISTÓRIA DE GUARACIABA DO NORTE.

Guaraciaba do Norte é um município localizado na região noroeste do estado do Ceará, no Brasil. Sua história é rica e está marcada por diversas fases de desenvolvimento e transformação.

Fundação e Primeiros Habitantes

- Colonização Inicial: A região onde hoje se encontra Guaraciaba do Norte foi inicialmente habitada por povos indígenas. A colonização europeia na região começou no século XVII, quando exploradores portugueses e bandeirantes começaram a desbravar o interior do Ceará em busca de terras férteis e riquezas naturais.

- Primeiros Colonos: Os primeiros colonos portugueses começaram a se estabelecer na região, atraídos pelas condições favoráveis para a agricultura e pela abundância de recursos naturais.

Formação do Povoado

- Origem do Nome: O município foi inicialmente conhecido como “Sítio Guaraciaba”, nome que em tupi-guarani significa “lugar onde o sol nasce”. Este nome reflete a beleza natural e a localização geográfica da região.

- Crescimento do Povoado: O crescimento do povoado foi impulsionado pela agricultura e pela pecuária, que se tornaram as principais atividades econômicas da região.

Desenvolvimento Econômico e Social

- Agricultura e Pecuária: Durante o século XIX, a agricultura (principalmente o cultivo de milho, feijão e mandioca) e a pecuária (criação de gado bovino e caprino) foram as principais atividades econômicas que sustentaram o crescimento do povoado.

- Construção da Capela: A construção da primeira capela na região foi um marco importante, pois serviu como centro religioso e comunitário, contribuindo para a coesão social e o desenvolvimento do povoado.

Elevação à Categoria de Município

- Data de Elevação: Em 1873, o povoado de Guaraciaba foi elevado à categoria de vila, recebendo o nome de Guaraciaba. Em 1938, a vila foi elevada à categoria de município e passou a se chamar Guaraciaba do Norte, para se diferenciar de outras localidades com o mesmo nome.

- Primeiros Administradores: Os primeiros administradores do município foram responsáveis por estabelecer a infraestrutura básica, como escolas, estradas e serviços públicos, que foram fundamentais para o desenvolvimento da cidade.

Desenvolvimento Urbano e Modernização

- Crescimento Urbano: Ao longo do século XX, Guaraciaba do Norte experimentou um crescimento urbano significativo. A construção de estradas e a melhoria dos serviços públicos contribuíram para a expansão da cidade.

- Educação e Cultura: A criação de instituições educacionais e culturais, como escolas e centros comunitários, desempenhou um papel crucial na formação da identidade local e no desenvolvimento da comunidade.

- Economia Diversificada: A economia de Guaraciaba do Norte se diversificou ao longo dos anos, incorporando setores como o comércio, os serviços e o turismo, além da agricultura e pecuária.

Patrimônio Cultural e Natural

- Belezas Naturais: O município é conhecido por suas belezas naturais, incluindo montanhas, vales e cachoeiras, que atraem turistas e promovem o ecoturismo na região.

- Manifestações Culturais: Guaraciaba do Norte possui uma rica herança cultural, expressa em festas tradicionais, danças, música e artesanato. As festas religiosas, como a festa de São Sebastião, são eventos importantes no calendário cultural da cidade.

Conclusão

Guaraciaba do Norte é um município que combina uma rica história de colonização e desenvolvimento com uma forte identidade cultural e um patrimônio natural notável. Desde seus primórdios como um pequeno povoado agrícola até sua evolução como uma cidade moderna e diversificada, Guaraciaba do Norte continua a ser um exemplo de crescimento e desenvolvimento no interior do Ceará. A valorização de suas tradições culturais e a preservação de suas belezas naturais são aspectos fundamentais que continuam a moldar o futuro do município.

ASPECTOS GEOGRÁFICOS E MUNICÍPIOS CIRCUNVIZINHOS.

Localização Geográfica

Guaraciaba do Norte está localizada na região noroeste do estado do Ceará, Brasil. Faz parte da microrregião da Ibiapaba, uma área caracterizada por sua altitude e clima ameno em comparação com outras partes do estado.

Relevo

- Serra da Ibiapaba: Guaraciaba do Norte está situada na Serra da Ibiapaba, também conhecida como Chapada da Ibiapaba. Esta formação geográfica é um importante divisor de águas entre os rios que correm para o sertão e aqueles que se dirigem ao litoral.

- Altitude: A cidade está a uma altitude média de aproximadamente 900 metros acima do nível do mar, o que contribui para seu clima mais fresco.

Clima

- Tipo Climático: O clima de Guaraciaba do Norte é classificado como tropical de altitude, com temperaturas mais amenas e uma maior amplitude térmica do que no litoral.

- Temperaturas: A temperatura média anual gira em torno de 22°C, com verões moderadamente quentes e invernos mais frescos.

- Precipitação: A estação chuvosa ocorre entre janeiro e junho, com uma média anual de precipitação de aproximadamente 300 mm.

Hidrografia

- Rios e Nascentes: A região é rica em nascentes e pequenos rios que descem a serra, contribuindo para a bacia hidrográfica do Rio Acaraú. As águas provenientes dessas nascentes são fundamentais para a agricultura e o abastecimento das comunidades locais.

Vegetação

- Tipos de Vegetação: A vegetação predominante é composta por florestas de altitude, com presença de mata atlântica secundária. Existem também áreas de caatinga nas partes mais baixas da serra.

- Biodiversidade: A região é rica em biodiversidade, com uma variedade de flora e fauna que inclui espécies endêmicas e ameaçadas de extinção.

Municípios Circunvizinhos

Guaraciaba do Norte faz divisa com vários municípios da região da Ibiapaba e arredores. Aqui estão alguns dos principais municípios vizinhos:

- São Benedito: Localizado a leste de Guaraciaba do Norte, São Benedito é um importante centro urbano e econômico da região da Ibiapaba. Conhecido por suas plantações de flores e frutas, São Benedito possui uma infraestrutura relativamente desenvolvida e oferece diversos serviços à população da região.

- Ipu: Ao sul de Guaraciaba do Norte, Ipu é famoso por sua cachoeira e pela história ligada aos movimentos abolicionistas no Brasil. A cidade também é conhecida por suas belezas naturais e pelo turismo ecológico.

- Croatá: Localizado ao norte, Croatá é um município menor, mas que compartilha muitas características geográficas e culturais com Guaraciaba do Norte. A economia local é baseada principalmente na agricultura.

- Carnaubal: A oeste de Guaraciaba do Norte, Carnaubal é um município que, assim como Guaraciaba, faz parte da Serra da Ibiapaba. A agricultura e a pecuária são as principais atividades econômicas da região.

- Reriutaba: Situado a sudeste de Guaraciaba do Norte, Reriutaba é conhecido por suas festas tradicionais e pelo cultivo de frutas tropicais.

Economia Local

- Agricultura: A agricultura é uma das principais atividades econômicas de Guaraciaba do Norte, com destaque para o cultivo de café, banana, hortaliças e flores. A altitude e o clima favorável contribuem para a produção agrícola diversificada e de alta qualidade.

- Turismo: As belezas naturais da região, como cachoeiras, trilhas e mirantes, atraem turistas em busca de ecoturismo e atividades ao ar livre.

- Comércio e Serviços: O comércio local e os serviços também desempenham um papel importante na economia, atendendo às necessidades dos moradores e visitantes.

Conclusão

Guaraciaba do Norte, com sua localização privilegiada na Serra da Ibiapaba, oferece um clima agradável, rica biodiversidade e uma economia baseada na agricultura e no turismo. Cercada por municípios com características geográficas e econômicas semelhantes, a cidade é parte integrante de uma região de grande importância para o estado do Ceará. A interação com seus municípios vizinhos contribui para o desenvolvimento regional e a melhoria da qualidade de vida de seus habitantes.

EMANCIPAÇÃO E FUNDAÇÃO DA CIDADE.

Fundação da Cidade

A história de Guaraciaba do Norte começa com a formação de um pequeno povoado no século XVIII. Inicialmente, a região era habitada por indígenas e posteriormente atraída por colonizadores portugueses e bandeirantes devido à sua localização estratégica e recursos naturais.

- Origem do Nome: O nome "Guaraciaba" deriva do tupi-guarani, significando "lugar onde o sol nasce" ou "lugar do amanhecer", refletindo a beleza natural e a localização geográfica privilegiada da região.

- Primeiros Habitantes: Os primeiros colonos estabeleceram-se na região por volta do século XVIII, atraídos pelas terras férteis e pela possibilidade de desenvolver a agricultura e a pecuária.

- Crescimento do Povoado: Com o passar do tempo, o povoado começou a crescer, impulsionado pelas atividades agrícolas, principalmente o cultivo de milho, feijão e mandioca, e pela criação de gado.

Emancipação Política

A emancipação política de Guaraciaba do Norte ocorreu após várias décadas de desenvolvimento e crescimento populacional. A busca pela autonomia administrativa foi um processo gradual, influenciado pela necessidade de melhor gestão dos recursos locais e pelo desejo da população de ter maior controle sobre suas próprias decisões.

- Elevação à Categoria de Vila: O povoado foi elevado à categoria de vila em 1873, o que marcou o início de sua trajetória rumo à emancipação. Nessa época, passou a ser chamada de Vila de Guaraciaba.

- Elevação à Categoria de Município: Em 1938, a vila foi oficialmente elevada à categoria de município e passou a se chamar Guaraciaba do Norte. Essa mudança foi importante para diferenciar o município de outras localidades com o mesmo nome e consolidar sua identidade.

- Desafios Iniciais: Os primeiros administradores municipais enfrentaram desafios significativos, incluindo a necessidade de estabelecer uma infraestrutura básica, como estradas, escolas e serviços públicos, além de promover o desenvolvimento econômico e social da região.

Primeiros Governos e Infraestrutura

Após a emancipação, Guaraciaba do Norte começou a desenvolver sua infraestrutura e instituições básicas necessárias para o funcionamento de um município independente.

- Primeiros Administradores: Os primeiros prefeitos e vereadores desempenharam um papel crucial na organização administrativa e na implementação de políticas públicas para promover o desenvolvimento local.

- Infraestrutura: A construção de estradas, pontes, escolas e unidades de saúde foi fundamental para melhorar a qualidade de vida dos habitantes e facilitar o acesso a serviços essenciais.

- Educação e Cultura: A criação de escolas e instituições culturais ajudou a consolidar a identidade local e a promover a educação entre os habitantes, formando as bases para o desenvolvimento humano e social da cidade.

Desenvolvimento Econômico e Social

Com a emancipação, Guaraciaba do Norte iniciou um processo de desenvolvimento econômico e social mais acelerado.

- Agricultura: A agricultura continuou a ser a principal atividade econômica, com destaque para o cultivo de café, banana, hortaliças e flores. A altitude e o clima favorável da Serra da Ibiapaba foram fatores decisivos para o sucesso agrícola da região.

- Comércio e Serviços: O comércio local se expandiu, e a prestação de serviços tornou-se uma parte importante da economia, atendendo às necessidades da população crescente.

- Turismo: As belezas naturais da região, como cachoeiras, trilhas e mirantes, começaram a atrair turistas, promovendo o ecoturismo e contribuindo para a diversificação da economia local.

Atualidade

Atualmente, Guaraciaba do Norte é um município que combina suas tradições culturais e históricas com um olhar voltado para o futuro. A cidade continua a se desenvolver, mantendo suas raízes na agricultura e no turismo, enquanto busca novas oportunidades de crescimento econômico e social.

- Educação e Cultura: A educação é valorizada, com investimentos em escolas e programas educacionais, além de iniciativas culturais que preservam e promovem o patrimônio local.

- Desafios e Oportunidades: O município enfrenta desafios comuns às pequenas cidades do interior, como a necessidade de melhorar a infraestrutura e a oferta de empregos, mas também possui oportunidades significativas, especialmente no turismo e na agricultura sustentável.

Conclusão

A história de Guaraciaba do Norte é marcada por uma trajetória de crescimento e desenvolvimento desde seus primeiros dias como um pequeno povoado até sua emancipação como município. A combinação de um clima favorável, belezas naturais e uma população dedicada permitiu que Guaraciaba do Norte se tornasse uma cidade próspera, com uma rica herança cultural e um futuro promissor.

PROMULGAÇÃO DA LEI ORGÂNICA DA CIDADE.

A Lei Orgânica Municipal é a principal legislação que rege o funcionamento administrativo, político e organizacional de um município, conforme estabelecido pela Constituição Federal do Brasil de 1988. Ela funciona como uma "constituição municipal", detalhando as competências e responsabilidades das autoridades locais e os direitos e deveres dos cidadãos.

Contexto Histórico

- Constituição Federal de 1988: A promulgação da Constituição Federal de 1988 foi um marco na democratização do Brasil, ampliando a autonomia dos municípios. Com isso, os municípios brasileiros foram autorizados a criar suas próprias Leis Orgânicas, que deveriam ser elaboradas em conformidade com os princípios da Constituição Federal e das Constituições Estaduais.

Elaboração da Lei Orgânica

- Assembleia Municipal Constituinte: Após a promulgação da Constituição Federal, Guaraciaba do Norte, como outros municípios brasileiros, convocou uma Assembleia Municipal Constituinte composta por vereadores eleitos para elaborar a Lei Orgânica

do município. Este processo envolveu a participação de diversos setores da sociedade, incluindo representantes da população, organizações civis e autoridades municipais.

- Debates e Discussões: Durante a elaboração da Lei Orgânica, foram realizadas diversas reuniões e audiências públicas para debater e discutir os artigos que comporiam o documento. Esses debates foram essenciais para garantir que a Lei Orgânica refletisse os interesses e necessidades da população local.

Estrutura da Lei Orgânica

A Lei Orgânica de Guaraciaba do Norte, como outras Leis Orgânicas Municipais, é composta por várias seções que abrangem diferentes aspectos da administração municipal. Aqui estão algumas das principais áreas cobertas pela Lei Orgânica:

- Organização dos Poderes Municipais: Define a estrutura e funcionamento dos poderes Executivo e Legislativo do município. Inclui disposições sobre a eleição, atribuições e responsabilidades do prefeito, vice-prefeito e vereadores.

- Competências do Município: Estabelece as competências exclusivas e comuns do município, detalhando as áreas em que o governo municipal tem autonomia para legislar e atuar.

- Direitos e Deveres dos Cidadãos: Garante os direitos fundamentais dos cidadãos, em consonância com a Constituição Federal, e estabelece deveres cívicos que devem ser cumpridos pela população.

- Administração Pública: Regulamenta o funcionamento da administração pública municipal, incluindo normas sobre a organização dos serviços públicos, gestão de recursos e transparência administrativa.

- Orçamento e Finanças: Estabelece as diretrizes para a elaboração e execução do orçamento municipal, bem como normas para a gestão das finanças públicas.

- Políticas Públicas: Define as políticas públicas que devem ser implementadas pelo município em áreas como saúde, educação, meio ambiente, cultura e assistência social.

Promulgação da Lei Orgânica

- Data de Promulgação: A Lei Orgânica de Guaraciaba do Norte foi promulgada em 1990, seguindo os passos de muitos outros municípios brasileiros que também elaboraram suas Leis Orgânicas após a Constituição Federal de 1988.

- Importância da Lei Orgânica: A promulgação da Lei Orgânica marcou um momento crucial na história de Guaraciaba do Norte, consolidando a autonomia política e administrativa do município e estabelecendo um marco legal para a governança local.

Conclusão

A promulgação da Lei Orgânica de Guaraciaba do Norte foi um marco fundamental na história do município, garantindo maior autonomia e estabelecendo diretrizes claras para a administração pública. Esse documento continua a ser a base legal para a gestão municipal, orientando as ações do governo local e assegurando os direitos dos cidadãos. A participação ativa da comunidade na elaboração da Lei Orgânica reflete o compromisso do município com a democracia e a transparência na administração pública.

ADMINISTRAÇÃO MUNICIPAL.

A administração municipal de Guaraciaba do Norte é organizada de acordo com as diretrizes estabelecidas na Lei Orgânica do Município e é composta pelos poderes Executivo e Legislativo, cada um com suas funções e responsabilidades específicas.

Poder Executivo

Prefeito Municipal

O prefeito é o chefe do Poder Executivo, eleito pelo voto direto para um mandato de quatro anos, com possibilidade de reeleição.

- Posse: A posse do prefeito ocorre em 1º de janeiro do ano seguinte ao da eleição.

- Funções e Atribuições:

- Administrar os interesses do município.

- Propor leis ao Legislativo.

- Executar políticas públicas municipais.

- Representar o município judicial e extrajudicialmente.

- Zelar pelo cumprimento das leis e pela ordem pública.

- Auxiliares Diretos: O prefeito conta com secretários municipais e outros auxiliares diretos para a execução das políticas e administração das diferentes áreas do governo, como saúde, educação, obras, finanças, etc.

- Deveres e Responsabilidades:

- Garantir a boa gestão dos recursos públicos.

- Prestar contas regularmente ao Legislativo e à população.

- Implementar políticas públicas conforme as necessidades da comunidade.

- Atos Privativos e Suas Finalidades:

- Decretos, portarias e outros atos administrativos necessários para a gestão municipal.

Substituição e Autorização para Ausentar-se do Município

Em casos de ausência ou impedimento do prefeito, o vice-prefeito assume suas funções. Se o vice-prefeito também estiver ausente ou impedido, a sucessão segue a linha estabelecida pela Lei Orgânica.

Poder Legislativo

Câmara Municipal

A Câmara Municipal de Guaraciaba do Norte é composta por vereadores eleitos pelo voto direto para um mandato de quatro anos.

CONHECIMENTOS ESPECÍFICOS

Agente Administrativo

REDAÇÃO OFICIAL: OFÍCIOS, COMUNICAÇÕES INTERNAS, CARTAS, REQUERIMENTOS, PROTOCOLO, EXPEDIÇÃO E DISTRIBUIÇÃO DE CORRESPONDÊNCIA.

A terceira edição do Manual de Redação da Presidência da República foi lançado no final de 2018 e apresenta algumas mudanças quanto ao formato anterior. Para contextualizar, o manual foi criado em 1991 e surgiu de uma necessidade de padronizar os protocolos à moderna administração pública. Assim, ele é referência quando se trata de Redação Oficial em todas as esferas administrativas.

O **Decreto de nº 9.758 de 11 de abril de 2019** veio alterar regras importantes, quanto aos substantivos de tratamento. Expressões usadas antes (como: Vossa Excelência ou Excelentíssimo, Vossa Senhoria, Vossa Magnificência, doutor, ilustre ou ilustríssimo, digno ou digníssimo e respeitável) foram retiradas e substituídas apenas por: Senhor (a). Excepciona a nova regra quando o agente público entender que não foi atendido pelo decreto e exigir o tratamento diferenciado.

A redação oficial é

A maneira pela qual o Poder Público redige comunicações oficiais e atos normativos e deve caracterizar-se pela: clareza e precisão, objetividade, concisão, coesão e coerência, impessoalidade, formalidade e padronização e uso da norma padrão da língua portuguesa.

SINAIS E ABREVIATURAS EMPREGADOS	
•	Indica forma (em geral sintática) inaceitável ou agramatical
§	Parágrafo
adj. adv.	Adjunto adverbial
arc.	Arcaico
art.; arts.	Artigo; artigos
cf.	Confronte
CN	Congresso Nacional
Cp.	Compare
EM	Exposição de Motivos
f.v.	Forma verbal
fem.	Feminino
ind.	Indicativo

ICP - Brasil	Infraestrutura de Chaves Públicas Brasileira
masc.	Masculino
obj. dir.	Objeto direto
obj. ind.	Objeto indireto
p.	Página
p. us.	Pouco usado
pess.	Pessoa
pl.	Plural
pref.	Prefixo
pres.	Presente
Res.	Resolução do Congresso Nacional
RICD	Regimento Interno da Câmara dos Deputados
RISF	Regimento Interno do Senado Federal
s.	Substantivo
s.f.	Substantivo feminino
s.m.	Substantivo masculino
SEI!	Sistema Eletrônico de Informações
sing.	Singular
tb.	Também
v.	Ver ou verbo
v.g.	verbi gratia
var. pop.	Variante popular

A finalidade da língua é comunicar, quer pela fala, quer pela escrita. Para que haja comunicação, são necessários:

- alguém que comunique: o serviço público.
- algo a ser comunicado: assunto relativo às atribuições do órgão que comunica.
- alguém que receba essa comunicação: o público, uma instituição privada ou outro órgão ou entidade pública, do Poder Executivo ou dos outros Poderes.

Além disso, deve-se considerar a intenção do emissor e a finalidade do documento, para que o texto esteja adequado à situação comunicativa. Os atos oficiais (atos de caráter normativo) estabelecem regras para a conduta dos cidadãos, regulam o funcionamento dos órgãos e entidades públicos. Para alcançar tais objetivos, em sua elaboração, precisa ser empregada a linguagem adequada. O mesmo ocorre com os expedientes oficiais, cuja finalidade precípua é a de informar com clareza e objetividade.

Atributos da redação oficial:

- clareza e precisão;
- objetividade;
- concisão;
- coesão e coerência;
- impessoalidade;
- formalidade e padronização; e
- uso da norma padrão da língua portuguesa.

CLAREZA	PRECISÃO
<p>Para a obtenção de clareza, sugere-se:</p> <p>a) utilizar palavras e expressões simples, em seu sentido comum, salvo quando o texto versar sobre assunto técnico, hipótese em que se utilizará nomenclatura própria da área;</p> <p>b) usar frases curtas, bem estruturadas; apresentar as orações na ordem direta e evitar intercalações excessivas. Em certas ocasiões, para evitar ambiguidade, sugere-se a adoção da ordem inversa da oração;</p> <p>c) buscar a uniformidade do tempo verbal em todo o texto;</p> <p>d) não utilizar regionalismos e neologismos;</p> <p>e) pontuar adequadamente o texto;</p> <p>f) explicitar o significado da sigla na primeira referência a ela; e</p> <p>g) utilizar palavras e expressões em outro idioma apenas quando indispensáveis, em razão de serem designações ou expressões de uso já consagrado ou de não terem exata tradução. Nesse caso, grafe-as em itálico.</p>	<p>O atributo da precisão complementa a clareza e caracteriza-se por:</p> <p>a) articulação da linguagem comum ou técnica para a perfeita compreensão da ideia veiculada no texto;</p> <p>b) manifestação do pensamento ou da ideia com as mesmas palavras, evitando o emprego de sinonímia com propósito meramente estilístico; e</p> <p>c) escolha de expressão ou palavra que não confira duplo sentido ao texto.</p>

Por sua vez, ser **objetivo** é ir diretamente ao assunto que se deseja abordar, sem voltas e sem redundâncias. Para conseguir isso, é fundamental que o redator saiba de antemão qual é a ideia principal e quais são as secundárias. A objetividade conduz o leitor ao contato mais direto com o assunto e com as informações, sem subterfúgios, sem excessos de palavras e de ideias. É errado supor que a objetividade suprime a delicadeza de expressão ou torna o texto rude e grosseiro.

Conciso é o texto que consegue transmitir o máximo de informações com o mínimo de palavras. Não se deve de forma alguma entendê-la como economia de pensamento, isto é, não se deve eliminar passagens substanciais do texto com o único objetivo de reduzi-lo em tamanho. Trata-se, exclusivamente, de excluir palavras inúteis, redundâncias e passagens que nada acrescentem ao que já foi dito.

É indispensável que o texto tenha coesão e coerência. Tais atributos favorecem a conexão, a ligação, a harmonia entre os elementos de um texto. Percebe-se que o texto tem coesão e coerência quando se lê um texto e se verifica que as palavras, as frases e os parágrafos estão entrelaçados, dando continuidade uns aos outros. Alguns mecanismos que estabelecem a coesão e a coerência de um texto são:

- Referência (termos que se relacionam a outros necessários à sua interpretação);
- Substituição (colocação de um item lexical no lugar de outro ou no lugar de uma oração);
- Elipse (omissão de um termo recuperável pelo contexto);
- Uso de conjunção (estabelecer ligação entre orações, períodos ou parágrafos).

A redação oficial é elaborada **sempre** em nome do serviço público e sempre em atendimento ao interesse geral dos cidadãos. Sendo assim, os assuntos objetos dos expedientes oficiais não devem ser tratados de outra forma que não a estritamente impessoal.

As comunicações administrativas devem ser sempre formais, isto é, obedecer a certas regras de forma. Isso é válido tanto para as comunicações feitas em meio eletrônico, quanto para os eventuais documentos impressos. Recomendações:

- A língua culta é contra a pobreza de expressão e não contra a sua simplicidade;
- O uso do padrão culto não significa empregar a língua de modo rebuscado ou utilizar figuras de linguagem próprias do estilo literário;
- A consulta ao dicionário e à gramática é imperativa na redação de um bom texto.

O único pronome de tratamento utilizado na comunicação com agentes públicos federais é “senhor”, independentemente do nível hierárquico, da natureza do cargo ou da função ou da ocasião.

Obs. O pronome de tratamento é flexionado para o feminino e para o plural.

São formas de tratamento vedadas:

- I - Vossa Excelência ou Excelentíssimo;
- II - Vossa Senhoria;
- III - Vossa Magnificência;
- IV - doutor;
- V - ilustre ou ilustríssimo;
- VI - digno ou digníssimo; e

VII - respeitável.

Todavia, o agente público federal que exigir o uso dos pronomes de tratamento, mediante invocação de normas especiais referentes ao cargo ou carreira, deverá tratar o interlocutor do mesmo modo. Ademais, é vedado negar a realização de ato administrativo ou admoestar o interlocutor nos autos do expediente caso haja erro na forma de tratamento empregada.

O endereçamento das comunicações dirigidas a agentes públicos federais não conterà pronome de tratamento ou o nome do agente público. Poderão constar o pronome de tratamento e o nome do destinatário nas hipóteses de:

- I – A mera indicação do cargo ou da função e do setor da administração ser insuficiente para a identificação do destinatário; ou
- II - A correspondência ser dirigida à pessoa de agente público específico.

Até a segunda edição deste Manual, havia três tipos de expedientes que se diferenciavam antes pela finalidade do que pela forma: o ofício, o aviso e o memorando. Com o objetivo de uniformizá-los, deve-se adotar nomenclatura e diagramação únicas, que sigam o que chamamos de padrão ofício.

Consistem em partes do documento no padrão ofício:

- Cabeçalho: O cabeçalho é utilizado apenas na primeira página do documento, centralizado na área determinada pela formatação. No cabeçalho deve constar o Brasão de Armas da República no topo da página; nome do órgão principal; nomes dos órgãos secundários, quando necessários, da maior para a menor hierarquia; espaçamento entrelinhas simples (1,0). Os dados do órgão, tais como endereço, telefone, endereço de correspondência eletrônica, sítio eletrônico oficial da instituição, podem ser informados no rodapé do documento, centralizados.

- Identificação do expediente:

- a) nome do documento: tipo de expediente por extenso, com todas as letras maiúsculas;
- b) indicação de numeração: abreviatura da palavra “número”, padronizada como Nº;
- c) informações do documento: número, ano (com quatro dígitos) e siglas usuais do setor que expede o documento, da menor para a maior hierarquia, separados por barra (/);
- d) alinhamento: à margem esquerda da página.

- Local e data:

- a) composição: local e data do documento;
- b) informação de local: nome da cidade onde foi expedido o documento, seguido de vírgula. Não se deve utilizar a sigla da unidade da federação depois do nome da cidade;
- c) dia do mês: em numeração ordinal se for o primeiro dia do mês e em numeração cardinal para os demais dias do mês. Não se deve utilizar zero à esquerda do número que indica o dia do mês;
- d) nome do mês: deve ser escrito com inicial minúscula;
- e) pontuação: coloca-se ponto-final depois da data;
- f) alinhamento: o texto da data deve ser alinhado à margem direita da página.

- Endereçamento: O endereçamento é a parte do documento que informa quem receberá o expediente. Nele deverão constar :

- a) vocativo;
- b) nome: nome do destinatário do expediente;
- c) cargo: cargo do destinatário do expediente;
- d) endereço: endereço postal de quem receberá o expediente, dividido em duas linhas: primeira linha: informação de localidade/logradouro do destinatário ou, no caso de ofício ao mesmo órgão, informação do setor; segunda linha: CEP e cidade/unidade da federação, separados por espaço simples. Na separação entre cidade e unidade da federação pode ser substituída a barra pelo ponto ou pelo travessão. No caso de ofício ao mesmo órgão, não é obrigatória a informação do CEP, podendo ficar apenas a informação da cidade/unidade da federação;
- e) alinhamento: à margem esquerda da página.

- Assunto: O assunto deve dar uma ideia geral do que trata o documento, de forma sucinta. Ele deve ser grafado da seguinte maneira:

- a) título: a palavra Assunto deve anteceder a frase que define o conteúdo do documento, seguida de dois-pontos;
- b) descrição do assunto: a frase que descreve o conteúdo do documento deve ser escrita com inicial maiúscula, não se deve utilizar verbos e sugere-se utilizar de quatro a cinco palavras;
- c) destaque: todo o texto referente ao assunto, inclusive o título, deve ser destacado em negrito;
- d) pontuação: coloca-se ponto-final depois do assunto;
- e) alinhamento: à margem esquerda da página.

- Texto:

NOS CASOS EM QUE NÃO SEJA USADO PARA ENCAMINHAMENTO DE DOCUMENTOS, O EXPEDIENTE DEVE CONTER A SEGUINTE ESTRUTURA:	QUANDO FOREM USADOS PARA ENCAMINHAMENTO DE DOCUMENTOS, A ESTRUTURA É MODIFICADA:
<p>a) introdução: em que é apresentado o objetivo da comunicação. Evite o uso das formas: Tenho a honra de, Tenho o prazer de, Cumpre-me informar que. Prefira empregar a forma direta: Informo, Solicito, Comunico;</p> <p>b) desenvolvimento: em que o assunto é detalhado; se o texto contiver mais de uma ideia sobre o assunto, elas devem ser tratadas em parágrafos distintos, o que confere maior clareza à exposição; e</p> <p>c) conclusão: em que é afirmada a posição sobre o assunto.</p>	<p>a) introdução: deve iniciar com referência ao expediente que solicitou o encaminhamento. Se a remessa do documento não tiver sido solicitada, deve iniciar com a informação do motivo da comunicação, que é encaminhar, indicando a seguir os dados completos do documento encaminhado (tipo, data, origem ou signatário e assunto de que se trata) e a razão pela qual está sendo encaminhado;</p> <p>b) desenvolvimento: se o autor da comunicação desejar fazer algum comentário a respeito do documento que encaminha, poderá acrescentar parágrafos de desenvolvimento. Caso contrário, não há parágrafos de desenvolvimento em expediente usado para encaminhamento de documentos.</p>

Em qualquer uma das duas estruturas, o texto do documento deve ser formatado da seguinte maneira:

- a) alinhamento: justificado;
- b) espaçamento entre linhas: simples;
- c) parágrafos: espaçamento entre parágrafos: de 6 pontos após cada parágrafo; recuo de parágrafo: 2,5 cm de distância da margem esquerda; numeração dos parágrafos: apenas quando o documento tiver três ou mais parágrafos, desde o primeiro parágrafo. Não se numeram o vocativo e o fecho;
- d) fonte: Calibri ou Carlito; corpo do texto: tamanho 12 pontos; citações recuadas: tamanho 11 pontos; notas de Rodapé: tamanho 10 pontos.
- e) símbolos: para símbolos não existentes nas fontes indicadas, pode-se utilizar as fontes Symbol e Wingdings.

- Fechos para comunicações: O fecho das comunicações oficiais objetiva, além da finalidade óbvia de arrematar o texto, saudar o destinatário.

- a) Para autoridades de hierarquia superior a do remetente, inclusive o Presidente da República: Respeitosamente,
- b) Para autoridades de mesma hierarquia, de hierarquia inferior ou demais casos: Atenciosamente,

- Identificação do signatário: Excluídas as comunicações assinadas pelo Presidente da República, todas as demais comunicações oficiais devem informar o signatário segundo o padrão:

- a) nome: nome da autoridade que as expede, grafado em letras maiúsculas, sem negrito. Não se usa linha acima do nome do signatário;
- b) cargo: cargo da autoridade que expede o documento, redigido apenas com as iniciais maiúsculas. As preposições que liguem as palavras do cargo devem ser grafadas em minúsculas; e
- c) alinhamento: a identificação do signatário deve ser centralizada na página. Para evitar equívocos, recomenda-se não deixar a assinatura em página isolada do expediente. Transfira para essa página ao menos a última frase anterior ao fecho.

- Numeração de páginas: A numeração das páginas é obrigatória apenas a partir da segunda página da comunicação. Ela deve ser centralizada na página e obedecer à seguinte formatação:

- a) posição: no rodapé do documento, ou acima da área de 2 cm da margem inferior; e
- b) fonte: Calibri ou Carlito.

Quanto a formatação e apresentação, os documentos do padrão ofício devem obedecer à seguinte forma:

- a) tamanho do papel: A4 (29,7 cm x 21 cm);
- b) margem lateral esquerda: no mínimo, 3 cm de largura;
- c) margem lateral direita: 1,5 cm;
- d) margens superior e inferior: 2 cm;
- e) área de cabeçalho: na primeira página, 5 cm a partir da margem superior do papel;
- f) área de rodapé: nos 2 cm da margem inferior do documento;
- g) impressão: na correspondência oficial, a impressão pode ocorrer em ambas as faces do papel. Nesse caso, as margens esquerda e direita terão as distâncias invertidas nas páginas pares (margem espelho);
- h) cores: os textos devem ser impressos na cor preta em papel branco, reservando-se, se necessário, a impressão colorida para gráficos e ilustrações;