



CRF-RJ

CONSELHO REGIONAL DE FARMÁCIA DO
RIO DE JANEIRO

Agente Administrativo

EDITAL Nº 1 – CRFRJ, DE 9 DE JULHO DE 2024

CÓD: SL-104JL-24
7908433259381

Língua Portuguesa

1. Compreensão e interpretação de textos de gêneros variados	7
2. Reconhecimento de tipos e gêneros textuais	10
3. Domínio da ortografia oficial	17
4. Domínio dos mecanismos de coesão textual: Emprego de elementos de referência, substituição e repetição, de conectores e outros elementos de sequenciação textual	20
5. Emprego de tempos e modos verbais.....	22
6. Domínio da estrutura morfossintática do período. Relações de coordenação entre orações e entre termos da oração. Relações de subordinação entre orações e entre termos da oração.....	24
7. Emprego das classes de palavras.....	27
8. Emprego dos sinais de pontuação	39
9. Concordância verbal e nominal	41
10. Regência verbal e nominal.....	42
11. Emprego do sinal indicativo de crase.....	44
12. Colocação dos pronomes átonos.....	45
13. Reescrita de frases e parágrafos do texto. Substituição de palavras ou de trechos de texto; Reorganização da estrutura de orações e de períodos do texto; Reescrita de textos de diferentes gêneros e níveis de formalidade	46
14. Significação das palavras	47
15. Redação e correspondências oficiais. Manual de Redação da Presidência da República.....	48

Raciocínio Lógico

1. Estruturas lógicas.....	67
2. Lógica de argumentação: analogias, inferências, deduções e conclusões.....	68
3. Lógica sentencial (ou proposicional): Proposições simples e compostas, Tabelas-verdade, Equivalências, Leis De Morgan	72
4. Diagramas lógicos	75
5. Lógica de primeira ordem	77
6. Princípios de contagem e probabilidade.....	79
7. Operações com conjuntos	84
8. Raciocínio lógico envolvendo problemas aritméticos, geométricos e matriciais.....	87

Noções de Informática

1. Conceitos básicos de hardware e software: funcionamento do computador e conhecimentos dos componentes principais .	
2. Redes de Computadores: conceitos básicos	96
3. Noções do Sistema Operacional Windows (10 e 11)	102
4. Conceitos gerais de segurança da informação: proteção contra vírus e outras formas de softwares ou ações intrusivas.....	127
5. Dados: conceitos, atributos, métricas, transformação de dados.....	131
6. Ciência de Dados: governança da informação	138
7. Ferramentas de Produção Workspace (Power BI, Office, LibreOffice, Google Workspace)	140

Atualidades

1. Tópicos relevantes e atuais de diversas áreas, tais como recursos hídricos, segurança, transportes, política, economia, sociedade, educaçãosaúde, cultura, tecnologia, energia, relações internacionais, desenvolvimento sustentável e ecologia 161

Noções de Administração Geral e Pública

1. Princípios fundamentais que regem a Administração Federal: enumeração e descrição..... 163
2. Administração Federal: administração direta e indireta, estruturação, características e descrição dos órgãos e entidades públicos..... 166
3. Os Ministérios e respectivas áreas de competência 170
4. Os poderes e deveres do administrador público 174
5. Organização: Conceito e tipos de estrutura organizacional..... 181
6. Noções de arquivamento e procedimentos administrativos 184
7. Relações humanas, desempenho profissional, desenvolvimento de equipes de trabalho 207
8. Características básicas das organizações formais modernas: tipos de estrutura organizacional; natureza; finalidades 212
9. Processo organizacional: planejamento; direção; comunicação; controle; e avaliação..... 214
10. Gestão de processos 216
11. Gestão da qualidade 217
12. Noções de gestão de pessoas 221
13. Noções de cidadania e relações públicas..... 224
14. Comunicação 226
15. Redação oficial de documentos oficiais 227
16. Noções de Administração: conceitos básicos; tipos de organização 253
17. estruturas organizacionais; departamentalização 261
18. organogramas e fluxogramas..... 261
19. Noções de Funções administrativas: planejamento, organização, direção e controle..... 261
20. Noções de Procedimentos Administrativos e Manuais Administrativos..... 262
21. Noções de Organização e Métodos 263
22. Noções de atendimento a clientes e atendimento ao telefone..... 264
23. Serviço de protocolo e arquivo: tipos de arquivo; acessórios do arquivo; fases do arquivamento: técnicas, sistemas e métodos 270
24. Protocolo: recepção, classificação, registro e distribuição de documentos..... 270
25. Expedição de correspondência: registro e encaminhamento..... 270

Legislação Específica do CRF/RJ e do CFF

1. Resoluções do Conselho Federal de Farmácia nº 566/2012 (Regulamento do Processo Administrativo)..... 275
2. 724/2022 (Código de Ética farmacêutica)..... 277

LÍNGUA PORTUGUESA

COMPREENSÃO E INTERPRETAÇÃO DE TEXTOS DE GÊNEROS VARIADOS

Definição Geral

Embora correlacionados, esses conceitos se distinguem, pois sempre que compreendemos adequadamente um texto e o objetivo de sua mensagem, chegamos à interpretação, que nada mais é do que as conclusões específicas. Exemplificando, sempre que nos é exigida a compreensão de uma questão em uma avaliação, a resposta será localizada no próprio no texto, posteriormente, ocorre a interpretação, que é a leitura e a conclusão fundamentada em nossos conhecimentos prévios.

Compreensão de Textos

Resumidamente, a compreensão textual consiste na análise do que está explícito no texto, ou seja, na identificação da mensagem. É assimilar (uma devida coisa) intelectualmente, fazendo uso da capacidade de entender, atinar, perceber, compreender. Compreender um texto é apreender de forma objetiva a mensagem transmitida por ele. Portanto, a compreensão textual envolve a decodificação da mensagem que é feita pelo leitor. Por exemplo, ao ouvirmos uma notícia, automaticamente compreendemos a mensagem transmitida por ela, assim como o seu propósito comunicativo, que é informar o ouvinte sobre um determinado evento.

Interpretação de Textos

É o entendimento relacionado ao conteúdo, ou melhor, os resultados aos quais chegamos por meio da associação das ideias e, em razão disso, sobressai ao texto. Resumidamente, interpretar é decodificar o sentido de um texto por indução.

A interpretação de textos compreende a habilidade de se chegar a conclusões específicas após a leitura de algum tipo de texto, seja ele escrito, oral ou visual.

Grande parte da bagagem interpretativa do leitor é resultado da leitura, integrando um conhecimento que foi sendo assimilado ao longo da vida. Dessa forma, a interpretação de texto é subjetiva, podendo ser diferente entre leitores.

Exemplo de compreensão e interpretação de textos

Para compreender melhor a compreensão e interpretação de textos, analise a questão abaixo, que aborda os dois conceitos em um texto misto (verbal e visual):

FGV > SEDUC/PE > Agente de Apoio ao Desenvolvimento Escolar Especial > 2015

Português > Compreensão e interpretação de textos

A imagem a seguir ilustra uma campanha pela inclusão social.



“A Constituição garante o direito à educação para todos e a inclusão surge para garantir esse direito também aos alunos com deficiências de toda ordem, permanentes ou temporárias, mais ou menos severas.”

A partir do fragmento acima, assinale a afirmativa **incorreta**.

- (A) A inclusão social é garantida pela Constituição Federal de 1988.
- (B) As leis que garantem direitos podem ser mais ou menos severas.
- (C) O direito à educação abrange todas as pessoas, deficientes ou não.
- (D) Os deficientes temporários ou permanentes devem ser incluídos socialmente.
- (E) “Educação para todos” inclui também os deficientes.

Comentário da questão:

Em “A” o texto é sobre direito à educação, incluindo as pessoas com deficiência, ou seja, inclusão de pessoas na sociedade. = afirmativa correta.

Em “B” o complemento “mais ou menos severas” se refere à “deficiências de toda ordem”, não às leis. = afirmativa incorreta.

Em “C” o advérbio “também”, nesse caso, indica a inclusão/adição das pessoas portadoras de deficiência ao direito à educação, além das que não apresentam essas condições. = afirmativa correta.

Em “D” além de mencionar “deficiências de toda ordem”, o texto destaca que podem ser “permanentemente ou temporárias”. = afirmativa correta.

Em “E” este é o tema do texto, a inclusão dos deficientes. = afirmativa correta.

Resposta: Logo, a Letra B é a resposta Certa para essa questão, visto que é a única que contém uma afirmativa incorreta sobre o texto.

IDENTIFICANDO O TEMA DE UM TEXTO

O tema é a ideia principal do texto. É com base nessa ideia principal que o texto será desenvolvido. Para que você consiga identificar o tema de um texto, é necessário relacionar as diferentes informações de forma a construir o seu sentido global, ou seja, você precisa relacionar as múltiplas partes que compõem um todo significativo, que é o texto.

Em muitas situações, por exemplo, você foi estimulado a ler um texto por sentir-se atraído pela temática resumida no título. Pois o título cumpre uma função importante: antecipar informações sobre o assunto que será tratado no texto.

Em outras situações, você pode ter abandonado a leitura porque achou o título pouco atraente ou, ao contrário, sentiu-se atraído pelo título de um livro ou de um filme, por exemplo. É muito comum as pessoas se interessarem por temáticas diferentes, dependendo do sexo, da idade, escolaridade, profissão, preferências pessoais e experiência de mundo, entre outros fatores.

Mas, sobre que tema você gosta de ler? Esportes, namoro, sexualidade, tecnologia, ciências, jogos, novelas, moda, cuidados com o corpo? Perceba, portanto, que as temáticas são praticamente infinitas e saber reconhecer o tema de um texto é condição essencial para se tornar um leitor hábil. Vamos, então, começar nossos estudos?

Propomos, inicialmente, que você acompanhe um exercício bem simples, que, intuitivamente, todo leitor faz ao ler um texto: reconhecer o seu tema. Vamos ler o texto a seguir?

CACHORROS

Os zoólogos acreditam que o cachorro se originou de uma espécie de lobo que vivia na Ásia. Depois os cães se juntaram aos seres humanos e se espalharam por quase todo o mundo. Essa amizade começou há uns 12 mil anos, no tempo em que as pessoas precisavam caçar para se alimentar. Os cachorros perceberam que, se não atacassem os humanos, podiam ficar perto deles e comer a comida que sobrava. Já os homens descobriram que os cachorros podiam ajudar a caçar, a cuidar de rebanhos e a tomar conta da casa, além de serem ótimos companheiros. Um colaborava com o outro e a parceria deu certo.

Ao ler apenas o título “Cachorros”, você deduziu sobre o possível assunto abordado no texto. Embora você imagine que o texto vai falar sobre cães, você ainda não sabia exatamente o que ele falaria sobre cães. Repare que temos várias informações ao longo do texto: a hipótese dos zoólogos sobre a origem dos cães, a associação entre eles e os seres humanos, a disseminação dos cães pelo mundo, as vantagens da convivência entre cães e homens.

As informações que se relacionam com o tema chamamos de subtemas (ou ideias secundárias). Essas informações se integram, ou seja, todas elas caminham no sentido de estabelecer uma unidade de sentido. Portanto, pense: sobre o que exatamente esse texto fala? Qual seu assunto, qual seu tema? Certamente você chegou à conclusão de que o texto fala sobre a relação entre homens e cães. Se foi isso que você pensou, parabéns! Isso significa que você foi capaz de identificar o tema do texto!

Fonte: <https://portuguesrapido.com/tema-ideia-central-e-ideias-secundarias/>

IDENTIFICAÇÃO DE EFEITOS DE IRONIA OU HUMOR EM TEXTOS VARIADOS**Ironia**

Ironia é o recurso pelo qual o emissor diz o contrário do que está pensando ou sentindo (ou por pudor em relação a si próprio ou com intenção depreciativa e sarcástica em relação a outrem).

A ironia consiste na utilização de determinada palavra ou expressão que, em um outro contexto diferente do usual, ganha um novo sentido, gerando um efeito de humor.

Exemplo:



Na construção de um texto, ela pode aparecer em três modos: ironia verbal, ironia de situação e ironia dramática (ou satírica).

Ironia verbal

Ocorre quando se diz algo pretendendo expressar outro significado, normalmente oposto ao sentido literal. A expressão e a intenção são diferentes.

Exemplo: Você foi tão bem na prova! Tirou um zero incrível!

Ironia de situação

A intenção e resultado da ação não estão alinhados, ou seja, o resultado é contrário ao que se espera ou que se planeja.

Exemplo: Quando num texto literário uma personagem planeja uma ação, mas os resultados não saem como o esperado. No livro “Memórias Póstumas de Brás Cubas”, de Machado de Assis, a personagem título tem obsessão por ficar conhecida. Ao longo da vida, tenta de muitas maneiras alcançar a notoriedade sem suces-

so. Após a morte, a personagem se torna conhecida. A ironia é que planejou ficar famoso antes de morrer e se tornou famoso após a morte.

Ironia dramática (ou satírica)

A ironia dramática é um efeito de sentido que ocorre nos textos literários quando o leitor, a audiência, tem mais informações do que tem um personagem sobre os eventos da narrativa e sobre intenções de outros personagens. É um recurso usado para aprofundar os significados ocultos em diálogos e ações e que, quando captado pelo leitor, gera um clima de suspense, tragédia ou mesmo comédia, visto que um personagem é posto em situações que geram conflitos e mal-entendidos porque ele mesmo não tem ciência do todo da narrativa.

Exemplo: Em livros com narrador onisciente, que sabe tudo o que se passa na história com todas as personagens, é mais fácil aparecer esse tipo de ironia. A peça como Romeu e Julieta, por exemplo, se inicia com a fala que relata que os protagonistas da história irão morrer em decorrência do seu amor. As personagens agem ao longo da peça esperando conseguir atingir seus objetivos, mas a plateia já sabe que eles não serão bem-sucedidos.

Humor

Nesse caso, é muito comum a utilização de situações que pareçam cômicas ou surpreendentes para provocar o efeito de humor.

Situações cômicas ou potencialmente humorísticas compartilham da característica do efeito surpresa. O humor reside em ocorrer algo fora do esperado numa situação.

Há diversas situações em que o humor pode aparecer. Há as tirinhas e charges, que aliam texto e imagem para criar efeito cômico; há anedotas ou pequenos contos; e há as crônicas, frequentemente acessadas como forma de gerar o riso.

Os textos com finalidade humorística podem ser divididos em quatro categorias: anedotas, cartuns, tiras e charges.

Exemplo:



ANÁLISE E A INTERPRETAÇÃO DO TEXTO SEGUNDO O GÊNERO EM QUE SE INSCREVE

Compreender um texto trata da análise e decodificação do que de fato está escrito, seja das frases ou das ideias presentes. Interpretar um texto, está ligado às conclusões que se pode chegar ao conectar as ideias do texto com a realidade. Interpretação trabalha com a subjetividade, com o que se entendeu sobre o texto.

Interpretar um texto permite a compreensão de todo e qualquer texto ou discurso e se amplia no entendimento da sua ideia principal. Compreender relações semânticas é uma competência imprescindível no mercado de trabalho e nos estudos.

Quando não se sabe interpretar corretamente um texto pode-se criar vários problemas, afetando não só o desenvolvimento profissional, mas também o desenvolvimento pessoal.

Busca de sentidos

Para a busca de sentidos do texto, pode-se retirar do mesmo os **tópicos frasais** presentes em cada parágrafo. Isso auxiliará na apreensão do conteúdo exposto.

Isso porque é ali que se fazem necessários, estabelecem uma relação hierárquica do pensamento defendido, retomando ideias já citadas ou apresentando novos conceitos.

Por fim, concentre-se nas ideias que realmente foram explicitadas pelo autor. Textos argumentativos não costumam conceder espaço para divagações ou hipóteses, supostamente contidas nas entrelinhas. Deve-se ater às ideias do autor, o que não quer dizer que o leitor precise ficar preso na superfície do texto, mas é fundamental que não sejam criadas suposições vagas e inespecíficas.

Importância da interpretação

A prática da leitura, seja por prazer, para estudar ou para se informar, aprimora o vocabulário e dinamiza o raciocínio e a interpretação. A leitura, além de favorecer o aprendizado de conteúdos específicos, aprimora a escrita.

Uma interpretação de texto assertiva depende de inúmeros fatores. Muitas vezes, apressados, descuidamo-nos dos detalhes presentes em um texto, achamos que apenas uma leitura já se faz suficiente. Interpretar exige paciência e, por isso, sempre releia o texto, pois a segunda leitura pode apresentar aspectos surpreendentes que não foram observados previamente. Para auxiliar na busca de sentidos do texto, pode-se também retirar dele os **tópicos frasais** presentes em cada parágrafo, isso certamente auxiliará na apreensão do conteúdo exposto. Lembre-se de que os parágrafos não estão organizados, pelo menos em um bom texto, de maneira aleatória, se estão no lugar que estão, é porque ali se fazem necessários, estabelecendo uma relação hierárquica do pensamento defendido, retomando ideias já citadas ou apresentando novos conceitos.

Concentre-se nas ideias que de fato foram explicitadas pelo autor: os textos argumentativos não costumam conceder espaço para divagações ou hipóteses, supostamente contidas nas entrelinhas. Devemos nos ater às ideias do autor, isso não quer dizer que você precise ficar preso na superfície do texto, mas é fundamental que não criemos, à revelia do autor, suposições vagas e inespecíficas. Ler com atenção é um exercício que deve ser praticado à exaustão, assim como uma técnica, que fará de nós leitores proficientes.

Diferença entre compreensão e interpretação

A compreensão de um texto é fazer uma análise objetiva do texto e verificar o que realmente está escrito nele. Já a interpretação imagina o que as ideias do texto têm a ver com a realidade. O leitor tira conclusões subjetivas do texto.

Gêneros Discursivos

Romance: descrição longa de ações e sentimentos de personagens fictícios, podendo ser de comparação com a realidade ou totalmente irreal. A diferença principal entre um romance e uma

novela é a extensão do texto, ou seja, o romance é mais longo. No romance nós temos uma história central e várias histórias secundárias.

Conto: obra de ficção onde é criado seres e locais totalmente imaginário. Com linguagem linear e curta, envolve poucas personagens, que geralmente se movimentam em torno de uma única ação, dada em um só espaço, eixo temático e conflito. Suas ações encaminham-se diretamente para um desfecho.

Novela: muito parecida com o conto e o romance, diferenciada por sua extensão. Ela fica entre o conto e o romance, e tem a história principal, mas também tem várias histórias secundárias. O tempo na novela é baseada no calendário. O tempo e local são definidos pelas histórias dos personagens. A história (enredo) tem um ritmo mais acelerado do que a do romance por ter um texto mais curto.

Crônica: texto que narra o cotidiano das pessoas, situações que nós mesmos já vivemos e normalmente é utilizado a ironia para mostrar um outro lado da mesma história. Na crônica o tempo não é relevante e quando é citado, geralmente são pequenos intervalos como horas ou mesmo minutos.

Poesia: apresenta um trabalho voltado para o estudo da linguagem, fazendo-o de maneira particular, refletindo o momento, a vida dos homens através de figuras que possibilitam a criação de imagens.

Editorial: texto dissertativo argumentativo onde expressa a opinião do editor através de argumentos e fatos sobre um assunto que está sendo muito comentado (polêmico). Sua intenção é convencer o leitor a concordar com ele.

Entrevista: texto expositivo e é marcado pela conversa de um entrevistador e um entrevistado para a obtenção de informações. Tem como principal característica transmitir a opinião de pessoas de destaque sobre algum assunto de interesse.

Cantiga de roda: gênero empírico, que na escola se materializa em uma concretude da realidade. A cantiga de roda permite as crianças terem mais sentido em relação a leitura e escrita, ajudando os professores a identificar o nível de alfabetização delas.

Receita: texto instrucional e injuntivo que tem como objetivo de informar, aconselhar, ou seja, recomendam dando uma certa liberdade para quem recebe a informação.

DISTINÇÃO DE FATO E OPINIÃO SOBRE ESSE FATO

Fato

O fato é algo que aconteceu ou está acontecendo. A existência do fato pode ser constatada de modo indiscutível. O fato é uma coisa que aconteceu e pode ser comprovado de alguma maneira, através de algum documento, números, vídeo ou registro.

Exemplo de fato:
A mãe foi viajar.

Interpretação

É o ato de dar sentido ao fato, de entendê-lo. Interpretamos quando relacionamos fatos, os comparamos, buscamos suas causas, previmos suas consequências.

Entre o fato e sua interpretação há uma relação lógica: se apontamos uma causa ou consequência, é necessário que seja plausível. Se comparamos fatos, é preciso que suas semelhanças ou diferenças sejam detectáveis.

Exemplos de interpretação:

A mãe foi viajar porque considerou importante estudar em outro país.

A mãe foi viajar porque se preocupava mais com sua profissão do que com a filha.

Opinião

A opinião é a avaliação que se faz de um fato considerando um juízo de valor. É um julgamento que tem como base a interpretação que fazemos do fato.

Nossas opiniões costumam ser avaliadas pelo grau de coerência que mantêm com a interpretação do fato. É uma interpretação do fato, ou seja, um modo particular de olhar o fato. Esta opinião pode alterar de pessoa para pessoa devido a fatores socioculturais.

Exemplos de opiniões que podem decorrer das interpretações anteriores:

A mãe foi viajar porque considerou importante estudar em outro país. Ela tomou uma decisão acertada.

A mãe foi viajar porque se preocupava mais com sua profissão do que com a filha. Ela foi egoísta.

Muitas vezes, a interpretação já traz implícita uma opinião.

Por exemplo, quando se mencionam com ênfase consequências negativas que podem advir de um fato, se enaltecem previsões positivas ou se faz um comentário irônico na interpretação, já estamos expressando nosso julgamento.

É muito importante saber a diferença entre o fato e opinião, principalmente quando debatemos um tema polêmico ou quando analisamos um texto dissertativo.

Exemplo:

A mãe viajou e deixou a filha só. Nem deve estar se importando com o sofrimento da filha.

RECONHECIMENTO DE TIPOS E GÊNEROS TEXTUAIS

Definições e diferenciação: tipos textuais e gêneros textuais são dois conceitos distintos, cada qual com sua própria linguagem e estrutura. Os tipos textuais gêneros se classificam em razão da estrutura linguística, enquanto os gêneros textuais têm sua classificação baseada na forma de comunicação. Assim, os gêneros são variedades existente no interior dos modelos pré-estabelecidos dos tipos textuais. A definição de um gênero textual é feita a partir dos conteúdos temáticos que apresentam sua estrutura específica. Logo, para cada tipo de texto, existem gêneros característicos.

RACIOCÍNIO LÓGICO

ESTRUTURAS LÓGICAS

Raciocínio lógico é o modo de pensamento que elenca hipóteses, a partir delas, é possível relacionar resultados, obter conclusões e, por fim, chegar a um resultado final.

Mas nem todo caminho é certo, sendo assim, certas estruturas foram organizadas de modo a analisar a estrutura da lógica, para poder justamente determinar um modo, para que o caminho traçado não seja o errado. Veremos que há diversas estruturas para isso, que se organizam de maneira matemática.

A estrutura mais importante são as **proposições**.

Proposição: declaração ou sentença, que pode ser verdadeira ou falsa.

Ex.: Carlos é professor.

As proposições podem assumir dois aspectos, verdadeiro ou falso. No exemplo acima, caso Carlos seja professor, a proposição é verdadeira. Se fosse ao contrário, ela seria falsa.

Importante notar que a proposição deve *afirmar* algo, acompanhado de um verbo (*é, fez, não notou* e etc). Caso a nossa frase seja “Brasil e Argentina”, nada está sendo afirmado, logo, a frase **não é uma proposição**.

Há também o caso de certas frases que *podem ser ou não* proposições, dependendo do contexto. A frase “ $N > 3$ ” só pode ser classificada como verdadeira ou falsa caso tenhamos algumas informações sobre N , caso contrário, nada pode ser afirmado. Nestes casos, chamamos estas frases de *sentenças abertas*, devido ao seu caráter imperativo.

O processo matemático em volta do raciocínio lógico nos permite deduzir diversas relações entre declarações, assim, iremos utilizar alguns símbolos e letras de forma a exprimir estes encadeamentos.

As proposições podem ser substituídas por letras minúsculas (p.ex.: a, b, p, q, \dots)

Seja a proposição p : Carlos é professor

Uma outra proposição q : A moeda do Brasil é o Real

É importante lembrar que nosso intuito aqui é ver se a proposição se classifica como verdadeira ou falsa.

Podemos obter novas proposições relacionando-as entre si. Por exemplo, podemos juntar as proposições p e q acima obtendo uma única proposição “Carlos é professor e a moeda do Brasil é o Real”.

Nos próximos exemplos, veremos como relacionar uma ou mais proposições através de conectivos.

Existem cinco conectivos fundamentais, são eles:

\wedge : e (aditivo) conjunção

Posso escrever “Carlos é professor e a moeda do Brasil é o Real”, posso escrever $p \wedge q$.

\vee : ou (um *ou* outro) ou disjunção

$p \vee q$: Carlos é professor ou a moeda do Brasil é o Real

$\dot{\vee}$: “ou” exclusivo (este ou aquele, mas não ambos) ou disjunção exclusiva (repare o ponto acima do conectivo).

$p \dot{\vee} q$: Ou Carlos é professor ou a moeda do Brasil é o Real (mas nunca ambos)

\neg ou \sim : negação

$\sim p$: Carlos não é professor

\rightarrow : implicação ou condicional (se... então...)

$p \rightarrow q$: Se Carlos é professor, então a moeda do Brasil é o Real

\Leftrightarrow : Se, e somente se (ou bi implicação) (bicondicional)

$p \Leftrightarrow q$: Carlos é professor se, e somente se, a moeda do Brasil é o Real

Vemos que, mesmo tratando de letras e símbolos, estas estruturas se baseiam totalmente na nossa linguagem, o que torna mais natural *decifrar* esta simbologia.

Por fim, a lógica tradicional segue três princípios. Podem parecer princípios *tolos*, por serem óbvios, mas pensemos aqui, que estamos estabelecendo as regras do nosso jogo, então é primordial que tudo esteja extremamente estabelecido.

1 – Princípio da Identidade

$p = p$

Literalmente, estamos afirmando que uma proposição é igual (ou equivalente) a ela mesma.

2 – Princípio da Não contradição

$p = q \vee p \neq q$

Estamos estabelecendo que apenas uma coisa pode acontecer às nossas proposições. Ou elas são iguais ou são diferentes, ou seja, não podemos ter que uma proposição igual e diferente a outra ao mesmo tempo.

3 – Princípio do Terceiro excluído

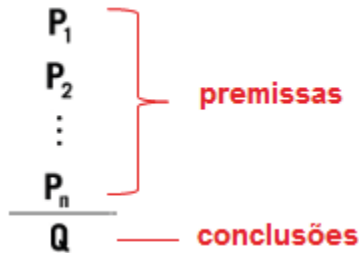
$p \vee \neg p$

Por fim, estabelecemos que uma proposição ou é verdadeira ou é falsa, não havendo mais nenhuma opção, ou seja, excluindo uma nova (como são duas, uma terceira) opção).

DICA: Vimos então as principais estruturas lógicas, como lidamos com elas e quais as regras para *jogarmos este jogo*. Então, escreva várias frases, julgue se são proposições ou não e depois tente traduzi-las para a linguagem simbólica que aprendemos.

LÓGICA DE ARGUMENTAÇÃO: ANALOGIAS, INFERÊNCIAS, DEDUÇÕES E CONCLUSÕES

Chama-se **argumento** a afirmação de que um grupo de proposições iniciais redundam em outra proposição final, que será consequência das primeiras. Ou seja, argumento é a relação que associa um conjunto de proposições P_1, P_2, \dots, P_n , chamadas premissas do argumento, a uma proposição Q , chamada de conclusão do argumento.



Exemplo:

- P1: Todos os cientistas são loucos.
- P2: Martiniano é louco.
- Q: Martiniano é um cientista.

O exemplo dado pode ser chamado de **Silogismo** (argumento formado por duas premissas e a conclusão).

A respeito dos argumentos lógicos, estamos interessados em verificar se eles são válidos ou inválidos! Então, passemos a entender o que significa um argumento válido e um argumento inválido.

Argumentos Válidos

Dizemos que um argumento é válido (ou ainda legítimo ou bem construído), quando a sua conclusão é uma consequência obrigatória do seu conjunto de premissas.

Exemplo:

- O silogismo...
- P1: Todos os homens são pássaros.
- P2: Nenhum pássaro é animal.
- Q: Portanto, nenhum homem é animal.

... está perfeitamente bem construído, sendo, portanto, um argumento válido, muito embora a veracidade das premissas e da conclusão sejam totalmente questionáveis.

ATENÇÃO: O que vale é a CONSTRUÇÃO, E NÃO O SEU CONTEÚDO! Se a construção está perfeita, então o argumento é válido, independentemente do conteúdo das premissas ou da conclusão!

• Como saber se um determinado argumento é mesmo válido?

Para se comprovar a validade de um argumento é utilizando diagramas de conjuntos (diagramas de Venn). Trata-se de um método muito útil e que será usado com frequência em questões que pedem a verificação da validade de um argumento. Vejamos como funciona, usando o exemplo acima. Quando se afirma, na premissa P1, que “todos os homens são pássaros”, poderemos representar essa frase da seguinte maneira:



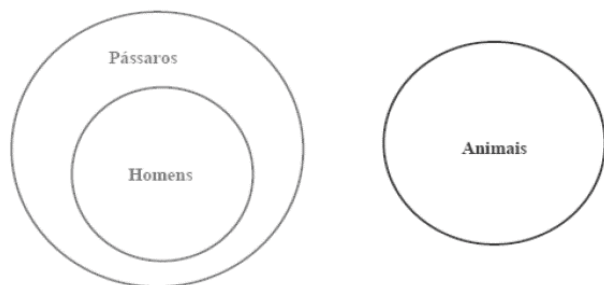
Observem que todos os elementos do conjunto menor (homens) estão incluídos, ou seja, pertencem ao conjunto maior (dos pássaros). E será sempre essa a representação gráfica da frase “Todo A é B”. Dois círculos, um dentro do outro, estando o círculo menor a representar o grupo de quem se segue à palavra TODO.

Na frase: “Nenhum pássaro é animal”. Observemos que a palavra-chave desta sentença é NENHUM. E a ideia que ela exprime é de uma total dissociação entre os dois conjuntos.



Será sempre assim a representação gráfica de uma sentença “Nenhum A é B”: dois conjuntos separados, sem nenhum ponto em comum.

Tomemos agora as representações gráficas das duas premissas vistas acima e as analisemos em conjunto. Teremos:



Comparando a conclusão do nosso argumento, temos:
 NENHUM homem é animal – com o desenho das premissas será que podemos dizer que esta conclusão é uma consequência necessária das premissas? Claro que sim! Observemos que o conjunto dos homens está totalmente separado (total dissociação!) do conjunto dos animais. Resultado: este é um argumento válido!

Argumentos Inválidos

Dizemos que um argumento é inválido – também denominado ilegítimo, mal construído, falacioso ou sofisma – quando a verdade das premissas não é suficiente para garantir a verdade da conclusão.

Exemplo:

P1: Todas as crianças gostam de chocolate.

P2: Patrícia não é criança.

Q: Portanto, Patrícia não gosta de chocolate.

Este é um argumento inválido, falacioso, mal construído, pois as premissas não garantem (não obrigam) a verdade da conclusão. Patrícia pode gostar de chocolate mesmo que não seja criança, pois a primeira premissa não afirmou que somente as crianças gostam de chocolate.

Utilizando os diagramas de conjuntos para provar a validade do argumento anterior, provaremos, utilizando-nos do mesmo artifício, que o argumento em análise é inválido. Começemos pela primeira premissa: “Todas as crianças gostam de chocolate”.



Analisemos agora o que diz a segunda premissa: “Patrícia não é criança”. O que temos que fazer aqui é pegar o diagrama acima (da primeira premissa) e nele indicar onde poderá estar localizada a Patrícia, obedecendo ao que consta nesta segunda premissa. Vemos facilmente que a Patrícia só não poderá estar dentro do círculo das crianças. É a única restrição que faz a segunda premissa! Isto posto, concluímos que Patrícia poderá estar em dois lugares distintos do diagrama:

1º) Fora do conjunto maior;

2º) Dentro do conjunto maior. Vejamos:



Finalmente, passemos à análise da conclusão: “Patrícia não gosta de chocolate”. Ora, o que nos resta para sabermos se este argumento é válido ou não, é justamente confirmar se esse resultado (se esta conclusão) é necessariamente verdadeiro!

- É necessariamente verdadeiro que Patrícia não gosta de chocolate? Olhando para o desenho acima, respondemos que não! Pode ser que ela não goste de chocolate (caso esteja fora do círculo), mas também pode ser que goste (caso esteja dentro do círculo)! Enfim, o argumento é inválido, pois as premissas não garantiram a veracidade da conclusão!

Métodos para validação de um argumento

Aprenderemos a seguir alguns diferentes métodos que nos possibilitarão afirmar se um argumento é válido ou não!

1º) Utilizando diagramas de conjuntos: esta forma é indicada quando nas premissas do argumento aparecem as palavras TODO, ALGUM E NENHUM, ou os seus sinônimos: cada, existe um etc.

2º) Utilizando tabela-verdade: esta forma é mais indicada quando não for possível resolver pelo primeiro método, o que ocorre quando nas premissas não aparecem as palavras todo, algum e nenhum, mas sim, os conectivos “ou”, “e”, “•” e “↔”. Baseia-se na construção da tabela-verdade, destacando-se uma coluna para cada premissa e outra para a conclusão. Este método tem a desvantagem de ser mais trabalhoso, principalmente quando envolve várias proposições simples.

3º) Utilizando as operações lógicas com os conectivos e considerando as premissas verdadeiras.

Por este método, fácil e rapidamente demonstraremos a validade de um argumento. Porém, só devemos utilizá-lo na impossibilidade do primeiro método.

Iniciaremos aqui considerando as premissas como verdades. Daí, por meio das operações lógicas com os conectivos, descobriremos o valor lógico da conclusão, que deverá resultar também em verdade, para que o argumento seja considerado válido.

4º) Utilizando as operações lógicas com os conectivos, considerando premissas verdadeiras e conclusão falsa.

É indicado este caminho quando notarmos que a aplicação do terceiro método não possibilitará a descoberta do valor lógico da conclusão de maneira direta, mas somente por meio de análises mais complicadas.

Em síntese:

		Deve ser usado quando...	Não deve ser usado quando...
1º Método	Utilização dos Diagramas (circunferências)	O argumento apresentar as palavras <i>todo</i> , <i>nenhum</i> , ou <i>algum</i>	O argumento não apresentar tais palavras.
2º Método	Construção das Tabelas-Verdade	Em qualquer caso, mas preferencialmente quando o argumento tiver no máximo duas proposições simples .	O argumento apresentar três ou mais proposições simples.
3º Método	Considerando as premissas verdadeiras e testando a conclusão verdadeira	O 1º Método não puder ser empregado, e houver uma premissa... ...que seja uma proposição simples ; ou ... que esteja na forma de uma conjunção (e) .	Nenhuma premissa for uma proposição simples ou uma conjunção.
4º Método	Verificar a existência de conclusão falsa e premissas verdadeiras	O 1º Método não puder ser empregado, e a conclusão... ...tiver a forma de uma proposição simples ; ou ... estiver a forma de uma disjunção (ou) ; ou ...estiver na forma de uma condicional (se...então...)	A conclusão não for uma proposição simples, nem uma disjunção, nem uma condicional.

Exemplo:

Diga se o argumento abaixo é válido ou inválido:

$$\frac{(p \wedge q) \rightarrow r}{\sim r} \quad \frac{}{\sim p \vee \sim q}$$

Resolução:

-1ª Pergunta) O argumento apresenta as palavras todo, algum ou nenhum?

A resposta é não! Logo, descartamos o 1º método e passamos à pergunta seguinte.

- 2ª Pergunta) O argumento contém no máximo duas proposições simples?

A resposta também é não! Portanto, descartamos também o 2º método.

- 3ª Pergunta) Há alguma das premissas que seja uma proposição simples ou uma conjunção?

A resposta é sim! A segunda proposição é ($\sim r$). Podemos optar então pelo 3º método? Sim, perfeitamente! Mas caso queiramos seguir adiante com uma próxima pergunta, teríamos:

- 4ª Pergunta) A conclusão tem a forma de uma proposição simples ou de uma disjunção ou de uma condicional? A resposta também é sim! Nossa conclusão é uma disjunção! Ou seja, caso queiramos, poderemos utilizar, opcionalmente, o 4º método!

Vamos seguir os dois caminhos: resolveremos a questão pelo 3º e pelo 4º métodos.

Resolução pelo 3º Método

Considerando as premissas verdadeiras e testando a conclusão verdadeira. Teremos:

NOÇÕES DE INFORMÁTICA

CONCEITOS BÁSICOS DE HARDWARE E SOFTWARE: FUNCIONAMENTO DO COMPUTADOR E CONHECIMENTOS DOS COMPONENTES PRINCIPAIS

HARDWARE

O hardware são as partes físicas de um computador. Isso inclui a Unidade Central de Processamento (CPU), unidades de armazenamento, placas mãe, placas de vídeo, memória, etc.. Outras partes extras chamados componentes ou dispositivos periféricos incluem o mouse, impressoras, modems, scanners, câmeras, etc.

Para que todos esses componentes sejam usados apropriadamente dentro de um computador, é necessário que a funcionalidade de cada um dos componentes seja traduzida para algo prático. Surge então a função do sistema operacional, que faz o intermédio desses componentes até sua função final, como, por exemplo, processar os cálculos na CPU que resultam em uma imagem no monitor, processar os sons de um arquivo MP3 e mandar para a placa de som do seu computador, etc. Dentro do sistema operacional você ainda terá os programas, que dão funcionalidades diferentes ao computador.

- **Gabinete**


Também conhecido como torre ou caixa, é a estrutura que abriga os componentes principais de um computador, como a placa-mãe, processador, memória RAM, e outros dispositivos internos. Serve para proteger e organizar esses componentes, além de facilitar a ventilação.



Gabinete

- **Processador ou CPU (Unidade de Processamento Central)**

É o cérebro de um computador. É a base sobre a qual é construída a estrutura de um computador. Uma CPU funciona, basicamente, como uma calculadora. Os programas enviam cálculos para o CPU, que tem um sistema próprio de “fila” para fazer os cálculos mais importantes primeiro, e separar também os cálculos entre os núcleos de um computador. O resultado desses cálculos é traduzido em uma ação concreta, como por exemplo, aplicar uma edição em uma imagem, escrever um texto e as letras aparecerem no monitor do PC, etc. A velocidade de um processador está relacionada à velocidade com que a CPU é capaz de fazer os cálculos.



CPU

- **Cooler**


Quando cada parte de um computador realiza uma tarefa, elas usam eletricidade. Essa eletricidade usada tem como uma consequência a geração de calor, que deve ser dissipado para que o computador continue funcionando sem problemas e sem engasgos no desempenho. Os coolers e ventoinhas são responsáveis por promover uma circulação de ar dentro da case do CPU. Essa circulação de ar provoca uma troca de temperatura entre o processador e o ar que ali está passando. Essa troca de temperatura provoca o resfriamento dos componentes do computador, mantendo seu funcionamento intacto e prolongando a vida útil das peças.



Cooler

- **Placa-mãe**

Se o CPU é o cérebro de um computador, a placa-mãe é o esqueleto. A placa mãe é responsável por organizar a distribuição dos cálculos para o CPU, conectando todos os outros componentes externos e internos ao processador. Ela também é responsável por enviar os resultados dos cálculos para seus devidos destinos. Uma placa mãe pode ser on-board, ou seja, com componentes como placas de som e placas de vídeo fazendo parte da própria placa mãe, ou off-board, com todos os componentes sendo conectados a ela.



Placa-mãe

- **Fonte**

A fonte de alimentação é o componente que fornece energia elétrica para o computador. Ela converte a corrente alternada (AC) da tomada em corrente contínua (DC) que pode ser usada pelos componentes internos do computador.



Fonte

- **Placas de vídeo**


São dispositivos responsáveis por renderizar as imagens para serem exibidas no monitor. Elas processam dados gráficos e os convertem em sinais visuais, sendo essenciais para jogos, edição de vídeo e outras aplicações gráficas intensivas.



Placa de vídeo

- **Memória RAM**

Random Access Memory ou Memória de Acesso Randômico é uma memória volátil e rápida que armazena temporariamente os dados dos programas que estão em execução no computador. Ela perde o conteúdo quando o computador é desligado.



Memória RAM

- **Memória ROM**

Read Only Memory ou Memória Somente de Leitura é uma memória não volátil que armazena permanentemente as instruções básicas para o funcionamento do computador, como o BIOS (Basic Input/Output System ou Sistema Básico de Entrada/Saída). Ela não perde o conteúdo quando o computador é desligado.

- **Memória cache**

Esta é uma memória muito rápida e pequena que armazena temporariamente os dados mais usados pelo processador, para acelerar o seu desempenho. Ela pode ser interna (dentro do processador) ou externa (entre o processador e a memória RAM).

- **Barramentos**

Os barramentos são componentes críticos em computadores que facilitam a comunicação entre diferentes partes do sistema, como a CPU, a memória e os dispositivos periféricos. Eles são canais de comunicação que suportam a transferência de dados. Existem vários tipos de barramentos, incluindo:

– **Barramento de Dados:** Transmite dados entre a CPU, a memória e outros componentes.

– **Barramento de Endereço:** Determina o local de memória a partir do qual os dados devem ser lidos ou para o qual devem ser escritos.

– **Barramento de Controle:** Carrega sinais de controle que dirigem as operações de outros componentes.

• **Periféricos de entrada, saída e armazenamento**

São dispositivos externos que se conectam ao computador para adicionar funcionalidades ou capacidades.

São classificados em:

– **Periféricos de entrada:** Dispositivos que permitem ao usuário inserir dados no computador, como teclados, mouses, scanners e microfones.



Periféricos de entrada

– **Periféricos de saída:** Dispositivos que permitem ao computador transmitir dados para o usuário, como monitores, impressoras e alto-falantes.



Periféricos de saída

– **Periféricos de entrada e saída:** Dispositivos que podem receber dados do computador e enviar dados para ele, como drives de disco, monitores touchscreen e modems.



Periféricos de entrada e saída

– **Periféricos de armazenamento:** dispositivos usados para armazenar dados de forma permanente ou temporária, como discos rígidos, SSDs, CDs, DVDs e pen drives.



Periféricos de armazenamento

SOFTWARE

Software é um agrupamento de comandos escritos em uma linguagem de programação¹. Estes comandos, ou instruções, criam as ações dentro do programa, e permitem seu funcionamento.

Um software, ou programa, consiste em informações que podem ser lidas pelo computador, assim como seu conteúdo audiovisual, dados e componentes em geral. Para proteger os direitos do criador do programa, foi criada a licença de uso. Todos estes componentes do programa fazem parte da licença.

A licença é o que garante o direito autoral do criador ou distribuidor do programa. A licença é um grupo de regras estipuladas pelo criador/distribuidor do programa, definindo tudo que é ou não é permitido no uso do software em questão.

Os softwares podem ser classificados em:

– **Software de Sistema:** o software de sistema é constituído pelos sistemas operacionais (S.O). Estes S.O que auxiliam o usuário, para passar os comandos para o computador. Ele interpreta nossas ações e transforma os dados em códigos binários, que podem ser processados

¹ <http://www.itvale.com.br>

– **Software Aplicativo:** este tipo de software é, basicamente, os programas utilizados para aplicações dentro do S.O., que não estejam ligados com o funcionamento do mesmo. Exemplos: Word, Excel, Paint, Bloco de notas, Calculadora.

– **Software de Programação:** são softwares usados para criar outros programas, a partir de uma linguagem de programação, como Java, PHP, Pascal, C+, C++, entre outras.

– **Software de Tutorial:** são programas que auxiliam o usuário de outro programa, ou ensine a fazer algo sobre determinado assunto.

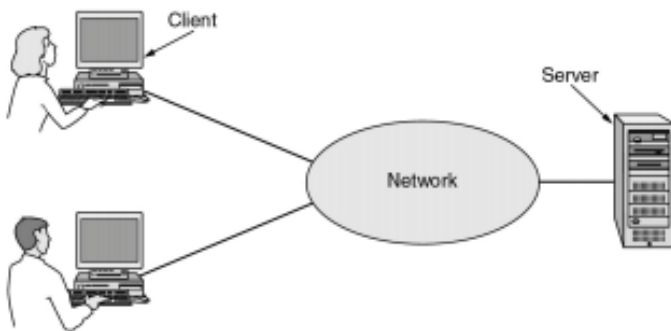
– **Software de Jogos:** são softwares usados para o lazer, com vários tipos de recursos.

– **Software Aberto:** é qualquer dos softwares acima, que tenha o código fonte disponível para qualquer pessoa.

Todos estes tipos de software evoluem muito todos os dias. Sempre estão sendo lançados novos sistemas operacionais, novos games, e novos aplicativos para facilitar ou entreter a vida das pessoas que utilizam o computador.

REDES DE COMPUTADORES: CONCEITOS BÁSICOS

Uma rede de computadores é formada por um conjunto de módulos processadores capazes de trocar informações e compartilhar recursos, interligados por um sistema de comunicação (meios de transmissão e protocolos)².



As redes de computadores possuem diversas aplicações comerciais e domésticas.

As aplicações comerciais proporcionam:

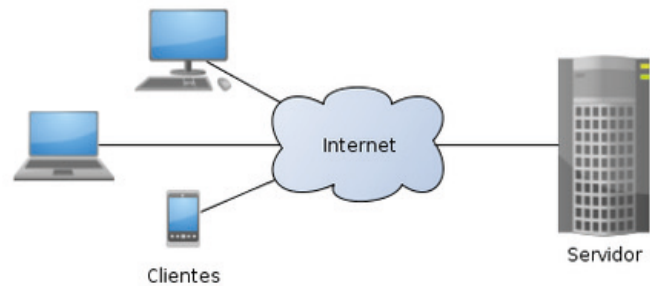
- Compartilhamento de recursos: impressoras, licenças de software, etc.
- Maior confiabilidade por meio de replicação de fontes de dados
- Economia de dinheiro: telefonia IP (VoIP), vídeo conferência, etc.
- Meio de comunicação eficiente entre os empregados da empresa: e-mail, redes sociais, etc.
- Comércio eletrônico.

As aplicações domésticas proporcionam:

- Acesso a informações remotas: jornais, bibliotecas digitais, etc.
- Comunicação entre as pessoas: Twitter, Facebook, Instagram, etc.
- Entretenimento interativo: distribuição de músicas, filmes, etc.
- Comércio eletrônico.
- Jogos.

Modelo Cliente-Servidor

Uma configuração muito comum em redes de computadores emprega o modelo cliente-servidor. O cliente solicita o recurso ao servidor:



No modelo cliente-servidor, um processo cliente em uma máquina se comunica com um processo servidor na outra máquina.

O termo processo se refere a um programa em execução.

Uma máquina pode rodar vários processos clientes e servidores simultaneamente.

Equipamentos de redes

Existem diversos equipamentos que podem ser utilizados nas redes de computadores³. Alguns são:

– **Modem (Modulador/Demodulador):** é um dispositivo de hardware físico que funciona para receber dados de um provedor de serviços de internet através de um meio de conexão como cabos, fios ou fibra óptica. Converte/modula o sinal digital em sinal analógico e transmite por fios, do outro lado, deve ter outro modem para receber o sinal analógico e demodular, ou seja, converter em sinal digital, para que o computador possa trabalhar com os dados. Em alguns tipos, a transmissão já é feita enviando os próprios sinais digitais, não precisando usar os modems, porém, quando se transmite sinais através da linha telefônica é necessário o uso dos modems.

– **Placa de rede:** possui a mesma tarefa dos modems, porém, somente com sinais digitais, ou seja, é o hardware que permite os computadores se comunicarem através da rede. A função da placa é controlar todo o recebimento e envio dos dados através da rede.

– **Hub:** atuam como concentradores de sinais, retransmitindo os dados enviados às máquinas ligadas a ele, ou seja, o hub tem a função de interligar os computadores de uma rede local, recebendo dados de um computador e transmitindo à todos os computadores da rede local.

² NASCIMENTO, E. J. Rede de Computadores. Universidade Federal do Vale do São Francisco.

³ http://www.inf.ufpr.br/albini/apostila/Apostila_Redes1_Beta.pdf

PRINCÍPIOS FUNDAMENTAIS QUE REGEM A ADMINISTRAÇÃO FEDERAL: ENUMERAÇÃO E DESCRIÇÃO

Conceito

Administração Pública em sentido geral e objetivo, é a atividade que o Estado pratica sob regime público, para a realização dos interesses coletivos, por intermédio das pessoas jurídicas, órgãos e agentes públicos.

A Administração Pública pode ser definida em sentido amplo e estrito, além disso, é conceituada por Di Pietro (2009, p. 57), como “a atividade concreta e imediata que o Estado desenvolve, sob regime jurídico total ou parcialmente público, para a consecução dos interesses coletivos”.

Nos dizeres de Di Pietro (2009, p. 54), em sentido amplo, a Administração Pública é subdividida em órgãos governamentais e órgãos administrativos, o que a destaca em seu sentido subjetivo, sendo ainda subdividida pela sua função política e administrativa em sentido objetivo.

Já em sentido estrito, a Administração Pública se subdivide em órgãos, pessoas jurídicas e agentes públicos que praticam funções administrativas em sentido subjetivo, sendo subdividida também na atividade exercida por esses entes em sentido objetivo.

Em suma, temos:

SENTIDO SUBJETIVO	Sentido amplo {órgãos governamentais e órgãos administrativos}.
SENTIDO SUBJETIVO	Sentido estrito {pessoas jurídicas, órgãos e agentes públicos}.
SENTIDO OBJETIVO	Sentido amplo {função política e administrativa}.
SENTIDO OBJETIVO	Sentido estrito {atividade exercida por esses entes}.

Existem funções na Administração Pública que são exercidas pelas pessoas jurídicas, órgãos e agentes da Administração que são subdivididas em três grupos: fomento, polícia administrativa e serviço público.

Para melhor compreensão e conhecimento, detalharemos cada uma das funções. Vejamos:

a. Fomento: É a atividade administrativa incentivadora do desenvolvimento dos entes e pessoas que exercem funções de utilidade ou de interesse público.

b. Polícia administrativa: É a atividade de polícia administrativa. São os atos da Administração que limitam interesses individuais em prol do interesse coletivo.

c. Serviço público: resume-se em toda atividade que a Administração Pública executa, de forma direta ou indireta, para satisfazer os anseios e as necessidades coletivas do povo, sob o regime jurídico e com predominância pública. O serviço público também regula a atividade permanente de edição de atos normativos e concretos sobre atividades públicas e privadas, de forma implementativa de políticas de governo.

A finalidade de todas essas funções é executar as políticas de governo e desempenhar a função administrativa em favor do interesse público, dentre outros atributos essenciais ao bom andamento da Administração Pública como um todo com o incentivo das atividades privadas de interesse social, visando sempre o interesse público.

A Administração Pública também possui elementos que a compõe, são eles: as pessoas jurídicas de direito público e de direito privado por delegação, órgãos e agentes públicos que exercem a função administrativa estatal.

— Observação importante:

Pessoas jurídicas de direito público são entidades estatais acopladas ao **Estado**, exercendo finalidades de interesse imediato da coletividade. Em se tratando do direito público externo, possuem a personalidade jurídica de direito público cometida à diversas nações estrangeiras, como à Santa Sé, bem como a organismos internacionais como a ONU, OEA, UNESCO. (art. 42 do CC).

No direito público interno encontra-se, no âmbito da administração direta, que cuida-se da Nação brasileira: União, Estados, Distrito Federal, Territórios e Municípios (art. 41, incs. I, II e III, do CC).

No âmbito do direito público interno encontram-se, no campo da administração indireta, as autarquias e associações públicas (art. 41, inc. IV, do CC). Posto que as associações públicas, pessoas jurídicas de direito público interno dispostas no inc. IV do art. 41 do CC, pela Lei n.º 11.107/2005,7 foram sancionadas para auxiliar ao consórcio público a ser firmado entre entes públicos (União, Estados, Municípios e Distrito Federal).

Princípios da administração pública

De acordo com o administrativista Alexandre Mazza (2017), princípios são regras condensadoras dos valores fundamentais de um sistema. Sua função é informar e materializar o ordenamento jurídico bem como o modo de atuação dos aplicadores e intérpretes do direito, sendo que a atribuição de informar decorre do fato de que os princípios possuem um núcleo de valor essencial da ordem jurídica, ao passo que a atribuição de informar é denotada pelos contornos que conferem à determinada seara jurídica.

Desta forma, o administrativista atribui dupla aplicabilidade aos princípios da **função hermenêutica** e da **função integrativa**.

Referente à função hermenêutica, os princípios são amplamente responsáveis por explicitar o conteúdo dos demais parâmetros legais, isso se os mesmos se apresentarem obscuros no

ato de tutela dos casos concretos. Por meio da função integrativa, por sua vez, os princípios cumprem a tarefa de suprir eventuais lacunas legais observadas em matérias específicas ou diante das particularidades que permeiam a aplicação das normas aos casos existentes.

Os princípios colocam em prática as funções hermenêuticas e integrativas, bem como cumprem o papel de esboçar os dispositivos legais disseminados que compõem a seara do Direito Administrativo, dando-lhe unicidade e coerência.

Além disso, os princípios do Direito Administrativo podem ser expressos e positivados escritos na lei, ou ainda, implícitos, não positivados e não escritos na lei de forma expressa.

— **Observação importante:**

Não existe hierarquia entre os princípios expressos e implícitos. Comprova tal afirmação, o fato de que os dois princípios que dão forma o **Regime Jurídico Administrativo**, são meramente implícitos.

Regime Jurídico Administrativo: é composto por todos os princípios e demais dispositivos legais que formam o Direito Administrativo. As diretrizes desse regime são lançadas por dois princípios centrais, ou supraprincípios que são a Supremacia do Interesse Público e a Indisponibilidade do Interesse Público.

Supremacia do Interesse Público	Conclama a necessidade da sobreposição dos interesses da coletividade sobre os individuais.
Indisponibilidade do Interesse Público	Sua principal função é orientar a atuação dos agentes públicos para que atuem em nome e em prol dos interesses da Administração Pública.

Ademais, tendo o agente público usufruído das prerrogativas de atuação conferidas pela supremacia do interesse público, a indisponibilidade do interesse público, com o fito de impedir que tais prerrogativas sejam utilizadas para a consecução de interesses privados, termina por colocar limitações aos agentes públicos no campo de sua atuação, como por exemplo, a necessidade de aprovação em concurso público para o provimento dos cargos públicos.

Princípios Administrativos

Nos parâmetros do art. 37, *caput* da Constituição Federal, a Administração Pública deverá obedecer aos princípios da Legalidade, Impessoalidade, Moralidade, Publicidade e Eficiência.

Vejam os:

— **Princípio da Legalidade:** Esse princípio no Direito Administrativo, apresenta um significado diverso do que apresenta no Direito Privado. No Direito Privado, toda e qualquer conduta do indivíduo que não esteja proibida em lei e que não esteja contrária à lei, é considerada legal. O termo legalidade para o Direito Administrativo, significa subordinação à lei, o que faz com que o administrador deva atuar somente no instante e da forma que a lei permitir.

— **Observação importante:** O princípio da legalidade considera a lei em sentido amplo. Nesse diapasão, compreende-se como lei, toda e qualquer espécie normativa expressamente disposta pelo art. 59 da Constituição Federal.

— **Princípio da Impessoalidade:** Deve ser analisado sob duas óticas:

a) Sob a ótica da atuação da Administração Pública em relação aos administrados: Em sua atuação, deve o administrador pautar na não discriminação e na não concessão de privilégios àqueles que o ato atingirá. Sua atuação deverá estar baseada na neutralidade e na objetividade.

b) Em relação à sua própria atuação, administrador deve executar atos de forma impessoal, como dispõe e exige o parágrafo primeiro do art. 37 da CF/88 ao afirmar que: “A publicidade dos atos, programas, obras, serviços e campanhas dos órgãos públicos deverá ter caráter educativo, informativo ou de orientação social, dela não podendo constar nomes, símbolos ou imagens que caracterizem promoção pessoal de autoridades ou servidores públicos.”

— **Princípio da Moralidade:** Dispõe que a atuação administrativa deve ser totalmente pautada nos princípios da ética, honestidade, probidade e boa-fé. Esse princípio está conexo à não corrupção na Administração Pública.

O princípio da moralidade exige que o administrador tenha conduta pautada de acordo com a ética, com o bom senso, bons costumes e com a honestidade. O ato administrativo terá que obedecer a Lei, bem como a ética da própria instituição em que o agente atua. Entretanto, não é suficiente que o ato seja praticado apenas nos parâmetros da Lei, devendo, ainda, obedecer à moralidade.

— **Princípio da Publicidade:** Trata-se de um mecanismo de controle dos atos administrativos por meio da sociedade. A publicidade está associada à prestação de satisfação e informação da atuação pública aos administrados. Via de regra é que a atuação da Administração seja pública, tornando assim, possível o controle da sociedade sobre os seus atos.

Ocorre que, no entanto, o princípio em estudo não é absoluto. Isso ocorre pelo fato deste acabar por admitir exceções previstas em lei. Assim, em situações nas quais, por exemplo, devam ser preservadas a segurança nacional, relevante interesse coletivo e intimidade, honra e vida privada, o princípio da publicidade deverá ser afastado.

Sendo a publicidade requisito de eficácia dos atos administrativos que se voltam para a sociedade, pondera-se que os mesmos não poderão produzir efeitos enquanto não forem publicados.

— **Princípio da Eficiência:** A atividade administrativa deverá ser exercida com presteza, perfeição, rendimento, qualidade e economicidade. Anteriormente era um princípio implícito, porém, hodiernamente, foi acrescentado, de forma expressa, na CFB/88, com a EC n. 19/1998.

São decorrentes do princípio da eficiência:

a. A possibilidade de ampliação da autonomia gerencial, orçamentária e financeira de órgãos, bem como de entidades administrativas, desde que haja a celebração de contrato de gestão.

b. A real exigência de avaliação por meio de comissão especial para a aquisição da estabilidade do servidor Efetivo, nos termos do art. 41, § 4º da CFB/88.

TÍTULO II DOS PRINCÍPIOS FUNDAMENTAIS

Art. 6º As atividades da Administração Federal obedecerão aos seguintes princípios fundamentais:

- I - Planejamento.
- II - Coordenação.
- III - Descentralização.
- IV - Delegação de Competência.
- V - Controle.

CAPÍTULO I DO PLANEJAMENTO

Art. 7º A ação governamental obedecerá a planejamento que vise a promover o desenvolvimento econômico-social do País e a segurança nacional, norteando-se segundo planos e programas elaborados, na forma do Título III, e compreenderá a elaboração e atualização dos seguintes instrumentos básicos:

- a) plano geral de govêrno;
- b) programas gerais, setoriais e regionais, de duração plurianual;
- c) orçamento-programa anual;
- d) programação financeira de desembólso.

CAPÍTULO II DA COORDENAÇÃO

Art. 8º As atividades da Administração Federal e, especialmente, a execução dos planos e programas de govêrno, serão objeto de permanente coordenação.

§ 1º A coordenação será exercida em todos os níveis da administração, mediante a atuação das chefias individuais, a realização sistemática de reuniões com a participação das chefias subordinadas e a instituição e funcionamento de comissões de coordenação em cada nível administrativo.

§ 2º No nível superior da Administração Federal, a coordenação será assegurada através de reuniões do Ministério, reuniões de Ministros de Estado responsáveis por áreas afins, atribuição de incumbência coordenadora a um dos Ministros de Estado (art. 36), funcionamento das Secretarias Gerais (art. 23, § 1º) e coordenação central dos sistemas de atividades auxiliares (art. 31).

§ 3º Quando submetidos ao Presidente da República, os assuntos deverão ter sido previamente coordenados com todos os setores nêles interessados, inclusive no que respeita aos aspectos administrativos pertinentes, através de consultas e entendimentos, de modo a sempre compreenderem soluções integradas e que se harmonizem com a política geral e setorial do Govêrno. Idêntico procedimento será adotado nos demais níveis da Administração Federal, antes da submissão dos assuntos à decisão da autoridade competente.

Art. 9º Os órgãos que operam na mesma área geográfica serão submetidos à coordenação com o objetivo de assegurar a programação e execução integrada dos serviços federais.

Parágrafo único. Quando ficar demonstrada a inviabilidade de celebração de convênio (alínea b do § 1º do art. 10) com os órgãos estaduais e municipais que exerçam atividades idênticas, os órgãos federais buscarão com êles coordenar-se, para evitar dispersão de esforços e de investimentos na mesma área geográfica.

CAPÍTULO III DA DESCENTRALIZAÇÃO

Art. 10. A execução das atividades da Administração Federal deverá ser amplamente descentralizada.

§ 1º A descentralização será posta em prática em três planos principais:

- a) dentro dos quadros da Administração Federal, distinguindo-se claramente o nível de direção do de execução;
- b) da Administração Federal para a das unidades federadas, quando estejam devidamente aparelhadas e mediante convênio;
- c) da Administração Federal para a órbita privada, mediante contratos ou concessões.

§ 2º Em cada órgão da Administração Federal, os serviços que compõem a estrutura central de direção devem permanecer liberados das rotinas de execução e das tarefas de mera formalização de atos administrativos, para que possam concentrar-se nas atividades de planejamento, supervisão, coordenação e contrôle.

§ 3º A Administração casuística, assim entendida a decisão de casos individuais, compete, em princípio, ao nível de execução, especialmente aos serviços de natureza local, que estão em contato com os fatos e com o público.

§ 4º Compete à estrutura central de direção o estabelecimento das normas, critérios, programas e princípios, que os serviços responsáveis pela execução são obrigados a respeitar na solução dos casos individuais e no desempenho de suas atribuições.

§ 5º Ressalvados os casos de manifesta impraticabilidade ou inconveniência, a execução de programas federais de caráter nitidamente local deverá ser delegada, no todo ou em parte, mediante convênio, aos órgãos estaduais ou municipais incumbidos de serviços correspondentes.

§ 6º Os órgãos federais responsáveis pelos programas conservarão a autoridade normativa e exercerão contrôle e fiscalização indispensáveis sôbre a execução local, condicionando-se a liberação dos recursos ao fiel cumprimento dos programas e convênios.

§ 7º Para melhor desincumbir-se das tarefas de planejamento, coordenação, supervisão e contrôle e com o objetivo de impedir o crescimento desmesurado da máquina administrativa, a Administração procurará desobrigar-se da realização material de tarefas executivas, recorrendo, sempre que possível, à execução indireta, mediante contrato, desde que exista, na área, iniciativa privada suficientemente desenvolvida e capacitada a desempenhar os encargos de execução.

§ 8º A aplicação desse critério está condicionada, em qualquer caso, aos ditames do interesse público e às conveniências da segurança nacional.

**CAPÍTULO IV
DA DELEGAÇÃO DE COMPETÊNCIA
(Vide Decreto nº 83.937, de 1979)**

Art. 11. A delegação de competência será utilizada como instrumento de descentralização administrativa, com o objetivo de assegurar maior rapidez e objetividade às decisões, situando-as na proximidade dos fatos, pessoas ou problemas a atender.

Art. 12. É facultado ao Presidente da República, aos Ministros de Estado e, em geral, às autoridades da Administração Federal delegar competência para a prática de atos administrativos, conforme se dispuser em regulamento.

Parágrafo único. O ato de delegação indicará com precisão a autoridade delegante, a autoridade delegada e as atribuições objeto de delegação.

**CAPÍTULO V
DO CONTROLE**

Art. 13 O controle das atividades da Administração Federal deverá exercer-se em todos os níveis e em todos os órgãos, compreendendo, particularmente:

a) o controle, pela chefia competente, da execução dos programas e da observância das normas que governam a atividade específica do órgão controlado;

b) o controle, pelos órgãos próprios de cada sistema, da observância das normas gerais que regulam o exercício das atividades auxiliares;

c) o controle da aplicação dos dinheiros públicos e da guarda dos bens da União pelos órgãos próprios do sistema de contabilidade e auditoria.

Art. 14. O trabalho administrativo será racionalizado mediante simplificação de processos e supressão de controles que se evidenciam como puramente formais ou cujo custo seja evidentemente superior ao risco.

ADMINISTRAÇÃO FEDERAL: ADMINISTRAÇÃO DIRETA E INDIRETA, ESTRUTURAÇÃO, CARACTERÍSTICAS E DESCRIÇÃO DOS ÓRGÃOS E ENTIDADES PÚBLICOS

Administração direta e indireta

A princípio, infere-se que Administração Direta é correspondente aos órgãos que compõem a estrutura das pessoas federativas que executam a atividade administrativa de maneira centralizada. O vocábulo “Administração Direta” possui sentido abrangente vindo a compreender todos os órgãos e agentes dos entes federados, tanto os que fazem parte do Poder Executivo, do Poder Legislativo ou do Poder Judiciário, que são os responsáveis por praticar a atividade administrativa de maneira centralizada.

Já a Administração Indireta, é equivalente às pessoas jurídicas criadas pelos entes federados, que possuem ligação com as Administrações Diretas, cujo fulcro é praticar a função administrativa de maneira descentralizada.

Tendo o Estado a convicção de que atividades podem ser exercidas de forma mais eficaz por entidade autônoma e com personalidade jurídica própria, o Estado transfere tais atribuições a particulares e, ainda pode criar outras pessoas jurídicas, de direito público ou de direito privado para esta finalidade. Optando

pela segunda opção, as novas entidades passarão a compor a Administração Indireta do ente que as criou e, por possuírem como destino a execução especializada de certas atividades, são consideradas como sendo manifestação da descentralização por serviço, funcional ou técnica, de modo geral.

Desconcentração e Descentralização

Consiste a desconcentração administrativa na distribuição interna de competências, na esfera da mesma pessoa jurídica. Assim sendo, na desconcentração administrativa, o trabalho é distribuído entre os órgãos que integram a mesma instituição, fato que ocorre de forma diferente na descentralização administrativa, que impõe a distribuição de competência para outra pessoa, física ou jurídica.

Ocorre a desconcentração administrativa tanto na administração direta como na administração indireta de todos os entes federativos do Estado. Pode-se citar a título de exemplo de desconcentração administrativa no âmbito da Administração Direta da União, os vários ministérios e a Casa Civil da Presidência da República; em âmbito estadual, o Ministério Público e as secretarias estaduais, dentre outros; no âmbito municipal, as secretarias municipais e as câmaras municipais; na administração indireta federal, as várias agências do Banco do Brasil que são sociedade de economia mista, ou do INSS com localização em todos os Estados da Federação.

Ocorre que a desconcentração enseja a existência de vários órgãos, sejam eles órgãos da Administração Direta ou das pessoas jurídicas da Administração Indireta, e devido ao fato desses órgãos estarem dispostos de forma interna, segundo uma relação de subordinação de hierarquia, entende-se que a desconcentração administrativa está diretamente relacionada ao princípio da hierarquia.

Registra-se que na descentralização administrativa, ao invés de executar suas atividades administrativas por si mesmo, o Estado transfere a execução dessas atividades para particulares e, ainda a outras pessoas jurídicas, de direito público ou privado.

Explicita-se que, mesmo que o ente que se encontra distribuindo suas atribuições e detenha controle sobre as atividades ou serviços transferidos, não existe relação de hierarquia entre a pessoa que transfere e a que acolhe as atribuições.

Criação, extinção e capacidade processual dos órgãos públicos

Os arts. 48, XI e 61, § 1º da CFB/1988 dispõem que a criação e a extinção de órgãos da administração pública dependem de lei de iniciativa privativa do chefe do Executivo a quem compete, de forma privada, e por meio de decreto, dispor sobre a organização e funcionamento desses órgãos públicos, quando não ensejar aumento de despesas nem criação ou extinção de órgãos públicos (art. 84, VI, b, CF/1988). Desta forma, para que haja a criação e extinção de órgãos, existe a necessidade de lei, no entanto, para dispor sobre a organização e o funcionamento, denota-se que poderá ser utilizado ato normativo inferior à lei, que se trata do decreto. Caso o Poder Executivo Federal desejar criar um Ministério a mais, o presidente da República deverá encaminhar projeto de lei ao Congresso Nacional. Porém, caso esse órgão seja criado, sua estruturação interna deverá ser feita por decreto. Na realidade, todos os regimentos internos dos ministérios são realizados por intermédio de decreto, pelo fato de tal ato se tratar de organização interna do órgão. Vejamos:

– **Órgão:** é criado por meio de lei.

RESOLUÇÕES DO CONSELHO FEDERAL DE FARMÁCIA Nº 566/2012 (REGULAMENTO DO PROCESSO ADMINISTRATIVO)

RESOLUÇÃO Nº 566 DE 6 DE DEZEMBRO DE 2012

Ementa: Aprova o Regulamento do Processo Administrativo Fiscal dos Conselhos Federal e Regionais de Farmácia.

O CONSELHO FEDERAL DE FARMÁCIA, no uso das atribuições conferidas pelo artigo 6º, alínea “g”, da Lei nº 3.820, de 11 de novembro de 1960;

CONSIDERANDO a necessidade de atualização dos procedimentos, de manter a unidade de ação a serem adotados no Processo Administrativo Fiscal dos Conselhos Regionais de Farmácia, bem como em grau de recurso junto ao Conselho Federal de Farmácia, RESOLVE:

Art. 1º - Aprovar o Regulamento do Processo Administrativo Fiscal dos Conselhos Regionais de Farmácia, conforme estabelecido nos Capítulos I e III desta Resolução.

Art. 2º - Aprovar o trâmite do Processo Administrativo Fiscal em grau de recurso no âmbito do Conselho Federal de Farmácia, conforme estabelecido no Capítulo II desta Resolução.

Art. 3º - Revogam-se as Resoluções nº 258/94, nº 450/06 e nº 554/11, bem como as demais disposições em contrário.

Art. 4º - Esta Resolução entra em vigor a partir de sua publicação, mantendo-se a aplicação da regulamentação anterior nos procedimentos atualmente em trâmite.

REGULAMENTO DO PROCESSO ADMINISTRATIVO FISCAL

CAPÍTULO I DO PROCESSO ADMINISTRATIVO FISCAL

SEÇÃO I DOS ATOS E TERMOS PROCESSUAIS

Art. 1º - Este Regulamento rege o processo administrativo fiscal de determinação e exigência dos créditos pecuniários dos Conselhos de Farmácia.

Art. 2º - Os atos e termos processuais, quando a lei não prescrever forma determinada, conterão somente o indispensável à sua finalidade, sem espaço em branco, sem rasuras, devidamente numerados e rubricados iniciando-se o processo com seu registro em livro próprio e juntada do seu respectivo auto de infração, inclusive sob a forma eletrônica mediante programa específico devidamente aprovado pelo Conselho Federal de Farmácia.

Parágrafo Único – O processo administrativo fiscal deverá ser aberto sob número de protocolo, controle ou tomo do Conselho Regional de Farmácia, em autos individualizados para cada auto de infração lavrado, mediante capa identificadora, com folhas sequencialmente numeradas e juntada de documentos e expedientes preferencialmente em ordem cronológica de data.

Art. 3º - Salvo disposição em contrário ou impossibilidade devidamente justificada, o Conselho Regional de Farmácia executará cada ato processual em até 15 (quinze) dias, a partir da instauração do processo.

Parágrafo único. O prazo previsto neste artigo pode ser dilatado até o dobro, mediante comprovada justificação.

SEÇÃO II DOS PRAZOS

Art. 4º - Os prazos serão contínuos, excluindo-se na sua contagem o dia do início e incluindo-se o do vencimento, devendo-se atestá-los mediante certidão lavrada pelo Conselho Regional de Farmácia e juntada ao processo.

§ 1º. Os prazos se iniciam ou vencem no dia de expediente normal do órgão autárquico em que tramita o processo ou deva ser praticado o ato.

§ 2º. Começa a correr o prazo da ciência inequívoca da parte ou do interessado, sendo que, quando a citação ou intimação for pelo correio, da data de juntada aos autos, mediante certidão emitida pelo Conselho Regional de Farmácia, do aviso de recebimento ou termo de entrega da correspondência, podendo ser extraída do sítio eletrônico dos correios.

SEÇÃO III DO PROCEDIMENTO

Art. 5º - O procedimento fiscal tem início com o Termo de Visita ou de Inspeção, sob a forma manual ou eletrônica.

§ 1º. Verificada a regularidade da pessoa jurídica fiscalizada, o referido termo será arquivado no setor de fiscalização do Conselho Regional de Farmácia para fins de controle e estatística.

§ 2º. Verificada a irregularidade prevista no parágrafo único do artigo 24 da Lei Federal nº 3.820/60, será lavrado, além do termo de visita ou inspeção, o respectivo auto de infração, no local ou posteriormente junto ao Conselho Regional de Farmácia, mediante termo justificado.

Art. 6º - O auto de infração será lavrado pelo fiscal farmacêutico e conterá, obrigatoriamente:

- I.O número de ordem;
- II.A qualificação do autuado;
- III.O local, a data e a hora da lavratura;
- IV.A descrição do fato e, se necessário, outras observações pertinentes;
- V.A disposição legal infringida;

VI.A determinação da exigência e a notificação para contestá-la, no prazo de 5 (cinco) dias;

VII.A assinatura do autuante, a indicação de sua função e o número de sua inscrição no Conselho Regional de Farmácia;

VIII.A assinatura do autuado, representante legal ou seu preposto, com aviso de recebimento de uma das vias, sempre que possível.

§ 1º. O auto de infração poderá ser lavrado pelo fiscal farmacêutico na sede do Conselho Regional de Farmácia, mediante atesto de um dos Diretores, em caso já constatado por termo de inspeção presencial e no qual não houver regularização pelo autuado no prazo, se previsto em lei, de 30 (trinta) dias.

§ 2º. O procedimento previsto no parágrafo anterior não impede ou interrompe a fiscalização presencial e contínua durante o referido prazo.

§ 3º. Quando for utilizada mesa digitalizadora para coleta de assinatura no ato de inspeção, dispensa-se a entrega de documento impresso, o qual terá seu conteúdo disponível no sítio eletrônico do Conselho Regional de Farmácia, em 5 (cinco) dias e poderá ser contestado no prazo de 5 (cinco) dias a partir da data prevista para disponibilização, acessível através de senha que será entregue ao interessado no momento da visita.

§ 4º. Em todos os casos deve ser observada a fé pública e a presunção de veracidade dos atos praticados pelo farmacêutico fiscal.

§ 5º. O protocolo junto ao órgão não significa presunção de regularidade da empresa ou estabelecimento farmacêutico, a qual somente ocorre após pronunciamento procedente ou favorável por parte do Conselho Regional de Farmácia.

Art. 7º - Apresentada defesa no prazo, o Setor de Fiscalização instruirá o processo prestando as devidas informações sobre o autuado, mediante ficha resumida com os dados principais e seu respectivo histórico.

§ 1º - Não apresentada defesa ou fora do prazo legal, sem prejuízo da juntada das referidas informações, o auto de infração será homologado mediante ato “ad referendum” da Diretoria do Conselho Regional de Farmácia, emitindo-se certidão ou extrato de ata atestando tal procedimento.

§ 2º - Em qualquer das hipóteses, da decisão que reconhecer a infração, a autuada será notificada para pagar a multa estipulada ou recorrer ao Conselho Federal no prazo de 15 (quinze) dias.

Art. 8º - Das informações de que trata o “caput” do artigo anterior deverão constar necessariamente, mediante certidão:

- a) se a defesa é tempestiva ou não;
- b) se é ou não registrado no Conselho;
- c) se possui ou não responsabilidade técnica e a data da respectiva baixa, quando for o caso;
- d) se é ou não reincidente.

§ 1º - Considera-se reincidente para os efeitos deste Regulamento, a empresa ou o estabelecimento que tiver antecedentes fiscais à mesma prática punível em processos findados administrativamente ou com decisão transitada em julgado.

§ 2º - Verifica-se a reincidência quando o infrator cometer outra infração durante o prazo de 5 (cinco) anos após o trânsito em julgado da decisão administrativa que o tenha condenado pela infração anterior.

Art. 9º - A defesa, formulada por escrito e instruída com os documentos em que se fundamentar, será apresentada ao Conselho Regional de Farmácia ou postada nos correios no prazo de até 5 (cinco) dias a partir da data do recebimento do auto de infração, ressalvado o disposto no § 3º do artigo 6º.

Art. 10 - A defesa conterá:

I.Requerimento dirigido ao Presidente do Conselho Regional de Farmácia;

II.A qualificação do autuado;

III.Os motivos de fato e de direito em que se fundamenta;

IV.O pedido de diligências, expondo os motivos que as justifiquem.

V.A assinatura do representante legal da empresa ou estabelecimento, que deverá anexar procuração, contrato social ou documento equivalente que conceda tais poderes, sob pena de não conhecimento.

Art. 11 - O Setor de Fiscalização, após instrução do processo, o encaminhará a Diretoria que determinará de ofício ou a requerimento da autuada, a realização das diligências, indeferindo o que considerar impertinente ou impraticável.

Art. 12 - Cumpridas, indeferidas ou dispensadas as diligências, o Presidente ou seu substituto regimental designará o Conselheiro Relator, ressalvados os casos de impedimento ou suspeição.

Art. 13 - A Secretaria receberá o processo do Setor de Fiscalização e o encaminhará ao Conselheiro Relator, com a indicação da reunião plenária em que ocorrerá o julgamento, devendo ser julgado em até duas reuniões subsequentes, sob pena de nova designação de relatoria.

Art. 14 - O Conselheiro Relator designado apresentará relatório fundamentado, com a exposição dos fatos, conclusão e voto, indicando a infração cometida e a respectiva penalidade ou pedido de arquivamento do processo, neste caso mediante expressa justificativa legal, sob pena de incorrer em eventual ato de improbidade administrativa ou de prevaricação.

Parágrafo único - Observado o quórum regimental, a votação será por maioria simples dos membros do Plenário, atestada mediante ata, extrato de ata, folha de votação ou certidão lavrada pelo Conselho Regional de Farmácia, devidamente anexada ao processo.

Art. 15 - Da decisão do Plenário que reconhecer a infração, que deverá ser expressamente atestada conforme o parágrafo único do artigo anterior, a autuada será notificada para pagar a multa estipulada ou recorrer ao Conselho Federal no prazo de 15 (quinze) dias.

§ 1º. O recurso ao Conselho Federal de Farmácia deverá ser interposto perante o Conselho Regional de Farmácia no qual tramita o processo, mediante o pagamento de porte de remessa e retorno dos autos através de boleto bancário oriundo de convênio específico, sob pena de deserto e não encaminhamento, cujos valores serão definidos em portaria do Presidente do Conselho Federal de Farmácia.

§ 2º. Não apresentado recurso, os autos serão encaminhados a Tesouraria para emissão de boleto para pagamento.

Art. 16 - Interposto o recurso, a Fiscalização declarará a tempestividade, fazendo remessa do processo ao Conselho Federal de Farmácia no prazo de até 60 (sessenta) dias, facultando-se ao Conselho Regional de Farmácia, através da Fiscalização ou do Departamento Jurídico, apresentar contrarrazões.

Parágrafo único - No caso de recurso interposto intempestivamente, deverá ser lavrada certidão respectiva e determinado o prosseguimento regular no âmbito do Conselho Regional de Farmácia, notificando-se em seguida a autuada para pagar a multa estipulada.

**CAPÍTULO II
DO JULGAMENTO EM SEGUNDA INSTÂNCIA**

Art. 17 - O julgamento no Conselho Federal de Farmácia far-se-á conforme o seu Regimento Interno.

§ 1º – Caso o processo encaminhado não esteja acompanhado dos documentos indispensáveis ou das formalidades legais, deverá ser, de ofício, devolvido ao Conselho Regional de Farmácia para que o instrua adequadamente, sob pena de nulidade e arquivamento.

§ 2º - O recurso interposto diretamente no Conselho Federal de Farmácia será devolvido ao Conselho Regional de Farmácia, o qual deverá atestar o seu preparo, além da sua tempestividade com base em correspondência de envio ou protocolo originário, para o seu regular procedimento, sob pena de arquivamento.

**CAPÍTULO III
DA EFICÁCIA E EXECUÇÃO DAS DECISÕES**

Art. 18 - Transitada em julgado a decisão mediante certidão atestada no processo, a Secretaria do Conselho Regional de Farmácia expedirá notificação ao autuado, juntamente com a guia de recolhimento de multa para que, no prazo de 15 (quinze) dias, a partir do recebimento, efetue o pagamento.

Art. 19 - Decorrido o prazo de que trata o artigo anterior sem o cumprimento da obrigação, o crédito será inscrito em dívida ativa.

§ 1º. A certidão de dívida ativa indicará obrigatoriamente:

- a) o nome do devedor e, sendo o caso, dos corresponsáveis, bem como o domicílio ou a residência de um e de outros;
- b) a quantia devida e a maneira de calcular a correção monetária e os juros de mora acrescidos;
- c) a origem e natureza do crédito, mencionada especificamente a disposição da lei em que seja fundado;
- d) a data em que foi inscrita;
- e) o número do processo administrativo de que se originar o crédito;
- f) a indicação do livro e da folha de inscrição, podendo ser sob a forma eletrônica;
- g) outras exigências previstas na Lei Federal nº 6.830/80 e em outros diplomas legais supervenientes e que disponham sobre a matéria.

§ 2º. Após a inscrição em dívida ativa, o Conselho Regional de Farmácia deverá promover a cobrança judicial dos débitos no prazo de até 120 (cento e vinte) dias, sob pena de responsabilização do agente administrativo por eventual improbidade e prevaricação.

Art. 20 - São definitivas as decisões:

I. De primeira instância, esgotado o prazo para recurso voluntário, sem que este tenha sido interposto;

II. De segunda instância após a publicação no Diário Oficial da União ou disponibilização no sítio eletrônico do Conselho Federal de Farmácia.

Parágrafo único. Serão também definitivas as decisões de primeira instância na parte que não for objeto de recurso voluntário ou não estiver sujeita a recurso de ofício.

Art. 21 – Todos os atos praticados pelo Conselho Regional de Farmácia devem ser formais, devendo-se promover a expedição de certidão respectiva quando da sua exigência, observando-se o devido processo legal e a ampla defesa, sob pena de nulidade e responsabilização do agente administrativo e eventual corresponsável, inclusive gestor, mediante apuração específica.

Art. 22 – Os casos omissos serão resolvidos pelo Plenário do Conselho Federal de Farmácia.

724/2022 (CÓDIGO DE ÉTICA FARMACÊUTICA)

RESOLUÇÃO Nº 724, DE 29 DE ABRIL DE 2022

Dispõe sobre o Código de Ética, o Código de Processo Ético e estabelece as infrações e as regras de aplicação das sanções ético-disciplinares.

O Federal de Farmácia (CFF), no exercício das atribuições que lhe confere o artigo 6º, alínea “g”, da Lei nº 3.820, de 11 de novembro de 1960, resolve:

Art. 1º - Aprovar o CÓDIGO DE ÉTICA, nos termos da seção I desta resolução.

Art. 2º - Aprovar o CÓDIGO DE PROCESSO ÉTICO, nos termos da seção II desta resolução.

Art. 3º - Estabelecer as infrações e as regras de aplicação das sanções ético-disciplinares, nos termos da seção III desta resolução.

Art. 4º - Todos os atos e procedimentos poderão ser praticados eletronicamente, desde que observadas as exigências e garantias da Medida Provisória nº 2.200/2001, da Lei Federal nº 14.063/2020 e do Decreto Federal nº 10.543/2020.

Art. 5º - Esta resolução entra em vigor na data de sua publicação, revogando-se a Resolução/CFF nº 711/21 (DOU 30/07/2021, Seção 1, página 142).

ANEXO

**SEÇÃO I
CÓDIGO DE ÉTICA PREÂMBULO**

O Conselho Federal de Farmácia (CFF), pessoa jurídica de direito público, criada por lei e classificada como autarquia especial, é uma entidade fiscalizadora do exercício profissional e da ética no país.

O Código de Ética contém as normas que devem ser observadas pelos farmacêuticos e os demais inscritos nos conselhos regionais de farmácia no exercício do âmbito profissional respectivo, inclusive nas atividades relativas ao ensino, à pesquisa e à administração/gestão de serviços de saúde, bem como em quaisquer outras atividades em que se utilize o conhecimento advindo do estudo da Farmácia, em prol do zelo pela saúde.

O farmacêutico e os demais inscritos no Conselho Regional de Farmácia (CRF) são profissionais da saúde, cumprindo-lhes executar todas as atividades inerentes ao seu âmbito profissional, de modo a contribuir para a salvaguarda da população.

**TÍTULO I
DO EXERCÍCIO PROFISSIONAL**

**CAPÍTULO I
DOS PRINCÍPIOS FUNDAMENTAIS**

Art. 1º - O exercício da profissão farmacêutica tem dimensões de valores éticos e morais que são reguladas por este código, além de atos regulatórios e diplomas legais vigentes, cuja transgressão poderá resultar em sanções disciplinares por parte do CRF, após apuração de sua Comissão de Ética, observado o direito ao devido processo legal, ao contraditório e à ampla defesa, independentemente das demais penalidades estabelecidas pela legislação em vigor no país.

Parágrafo único - Os farmacêuticos e demais inscritos que transgredirem este regulamento, enquanto no exercício do serviço de atividade militar, não estão sujeitos à ação disciplinar dos conselhos regionais ante ao artigo 5º da Lei Federal nº 6.681/79.

Art. 2º - Todos os inscritos atuarão com respeito à vida humana, ao meio ambiente e à liberdade de consciência nas situações de conflito entre a ciência e os direitos e garantias fundamentais previstos na Constituição Federal.

Art. 3º - A dimensão ética profissional é determinada em todos os seus atos, sem qualquer discriminação, pelo benefício ao ser humano, aos demais seres vivos, ao meio ambiente, e pela responsabilidade social e consciência de cidadania.

Art. 4º - Todos os inscritos respondem individualmente ou, de forma (responsabilidade) solidária, na forma da lei, ainda que por omissão, pelos atos que praticarem, autorizarem ou delegarem no exercício da profissão.

Parágrafo único - O farmacêutico que exercer a responsabilidade técnica, a assistência técnica ou a substituição nos estabelecimentos somente terá contra si instaurado um processo ético, na medida da culpabilidade dele.

Art. 5º - Todos os inscritos devem exercer a profissão com honra e dignidade, devendo dispor de condições de trabalho e receber justa remuneração por seu desempenho.

Art. 6º - Todos os inscritos devem zelar pelo desempenho ético, mantendo o prestígio e o elevado conceito de sua profissão.

Art. 7º - Todos os inscritos devem manter atualizados os seus conhecimentos técnicos e científicos para aprimorar, de forma contínua, o desempenho da atividade profissional.

Art. 8º - A profissão farmacêutica deve ser exercida com vistas à promoção, prevenção e recuperação da saúde, e sem fins meramente mercantilistas.

Art. 9º - O trabalho do farmacêutico deve ser exercido com autonomia técnica e sem a inadequada interferência de terceiros, tampouco com objetivo meramente de lucro, finalidade política, religiosa ou outra forma de exploração em desfavor da sociedade.

Art. 10 - Todos os inscritos devem cumprir as disposições legais e regulamentares que regem a prática profissional no país, inclusive aquelas previstas em normas sanitárias, sob pena de aplicação de sanções disciplinares e éticas regidas por este regulamento.

Art. 11 - Todos os inscritos devem exercer a profissão com justiça, compromisso, equidade, resolutividade, dignidade, competência, responsabilidade, honestidade, legalidade e moralidade.

**CAPÍTULO II
DOS DIREITOS**

Art. 12 - É direito do farmacêutico:

I- interagir com os demais profissionais, para garantir a segurança e a eficácia da terapêutica, observado o uso racional de medicamentos;

II- exigir dos profissionais da saúde o cumprimento da legislação sanitária vigente, em especial quanto à legibilidade da prescrição e demais aspectos legais e técnicos;

III- opor-se a exercer a profissão ou suspender a sua atividade em instituição pública ou privada sem remuneração ou condições dignas de trabalho, ressalvadas as situações de urgência ou emergência, devendo comunicá-las imediatamente às autoridades sanitárias e profissionais;

IV- negar-se a realizar atos farmacêuticos que sejam contrários aos ditames da ciência, da ética e da técnica, comunicando o fato, quando for o caso, ao usuário, a outros profissionais envolvidos e ao respectivo CRF;

V- ser fiscalizado no âmbito profissional e sanitário, obrigatoriamente, por farmacêutico;

VI- ter acesso a todas as informações técnicas e ferramentas tecnológicas existentes, relacionadas ao seu local de trabalho e ao pleno exercício da profissão, relativas ao período em que esteve no desempenho de suas atribuições;

VII- realizar, com base nas necessidades de saúde do paciente e em conformidade com as políticas de saúde vigentes, a prescrição de medicamentos e outros produtos com finalidade terapêutica, cuja dispensação não exija prescrição médica, incluindo medicamentos industrializados e preparações magistrais e oficinais (alopáticos ou homeopáticos), fitoterápicos, plantas medicinais, drogas vegetais e outras categorias ou relações de medicamentos que venham a ser aprovadas pelo órgão sanitário federal para prescrição do farmacêutico, desde que devidamente documentada, visando à promoção, proteção e recuperação da saúde, e à prevenção de doenças e de outros problemas de saúde;

VIII- prescrever medicamentos de acordo com protocolos aprovados para uso no âmbito de instituições de saúde ou quando da formalização de acordos de colaboração com outros prescritores ou instituições de saúde, desde que atendidas as normativas vigentes;

IX- realizar a intercambialidade de medicamentos, respeitando a decisão do usuário, dentro dos limites legais, e documentando o ato;

X- recusar o fornecimento de medicamentos a estabelecimentos que não cumpram os requisitos legais para aquisição;

XI- estabelecer e perceber honorários para os serviços prestados, de forma justa e digna;

XII- receber estagiários, respeitando as normas e legislações preconizadas para estágio supervisionado, bem como a capacidade de alocação da unidade ou estabelecimento farmacêutico;

XIII- utilizar as mídias sociais na divulgação de informações científicas, baseadas em evidências, nos limites legais e regulamentares, que esclareçam a população sobre o uso racional de medicamentos e abordem temas que promovam a saúde e a segurança do paciente, sem cunho promocional;

XIV- decidir, justificadamente, sobre a dispensação ou não de qualquer prescrição objetivando a garantia, a segurança e a eficácia da terapêutica e observando o uso racional de medicamentos e