



# VOLTA GRANDE - MG

PREFEITURA MUNICIPAL DE VOLTA GRANDE  
- MINAS GERAIS

Auxiliar Administrativo e  
Auxiliar Administrativo CRAS

**EDITAL Nº 1/2024, DE 20 DE JUNHO DE 2024**

CÓD: SL-162JL-24  
7908433260554

## Língua Portuguesa

1. Compreensão e interpretação de texto .....	7
2. Fonema e letra: dígrafo, encontros vocálicos, encontros consonantais e divisão silábica .....	10
3. Substantivo: próprio, comum, simples, composto, concreto, abstrato, coletivo, gênero (masculino e feminino), número (singular e plural) e grau (aumentativo e diminutivo). Artigo. Adjetivo: simples, flexão de gênero e número, adjetivos pátrios. Numeral: cardinal, ordinal, multiplicativo, fracionário. Pronomes pessoais e possessivos. Verbo: noções de tempo presente, passado e futuro .....	12
4. Concordância nominal .....	26
5. Vocabulário. Significação das palavras: sinônimos e antônimos .....	27
6. Ortografia (escrita correta das palavras).....	27
7. Acentuação gráfica.....	28
8. Pontuação .....	29

## Raciocínio Lógico e Matemático

1. Estrutura lógica de relações arbitrárias entre pessoas, lugares, objetos ou eventos fictícios. Dedução de novas informações das relações fornecidas e avaliação das condições usadas para estabelecer a estrutura daquelas relações. Compreensão do processo lógico que, a partir de um conjunto de hipóteses, conduz, de forma válida, a conclusões determinadas. raciocínio sequencial, formação de conceitos e discriminação de elementos.....	43
2. Compreensão e elaboração da lógica das situações por meio de: raciocínio verbal; raciocínio matemático (que envolva, dentre outros, conjuntos numéricos racionais e reais – operações, propriedades, problemas envolvendo as quatro operações nas formas fracionária e decimal, conjuntos numéricos complexos, números e grandezas proporcionais, razão e proporção, divisão proporcional, regra de três simples e composta, porcentagem); orientação espacial e temporal.....	50

## Conhecimentos Gerais

1. Domínio de tópicos relevantes de diversas áreas, tais como: política, economia, sociedade, educação, tecnologia, energia, relações internacionais, desenvolvimento sustentável, segurança, artes e literatura e suas vinculações históricas a nível municipal, regional, nacional e internacional .....	77
--	----

## Conhecimentos Específicos

### Auxiliar Administrativo e Auxiliar Administrativo CRAS

1. Fundamentos básicos de administração: conceitos, características e finalidade .....	79
2. Funções administrativas: planejamento, organização, controle e direção .....	86
3. Estrutura organizacional. ....	91
4. Comportamento organizacional .....	93
5. Rotinas administrativas: técnicas de arquivo e protocolo.....	101
6. Racionalização do trabalho.....	112
7. Delegação de poderes; centralização e descentralização .....	113
8. Liderança.....	117
9. Motivação .....	117

---

## ÍNDICE

---

10. Comunicação .....	117
11. Etiqueta no trabalho .....	118
12. Relações humanas: comunicação interpessoal.....	118
13. Postura pessoal e profissional.....	123
14. Técnicas administrativas e organizacionais .....	126
15. Processos de comunicação .....	126
16. Organização de reuniões.....	126
17. Atendimento com qualidade .....	127
18. Conceitos de organização de arquivos e métodos de acesso .....	131
19. Qualidade no atendimento ao público: comunicabilidade, apresentação, atenção, cortesia, interesse, presteza, eficiência, tolerância, discricção, conduta, objetividade .....	131
20. Trabalho em equipe: personalidade e relacionamento, eficácia no comportamento interpessoal, fatores positivos do relacionamento, comportamento receptivo e defensivo, empatia, compreensão mútua, relação entre servidor e opinião pública, relação entre órgão e opinião pública .....	131
21. Fundamentos, conceitos e normas gerais da redação oficial (Manual de Redação da Presidência da República, 3ª Edição, revista, atualizada e ampliada, 2018). Padrão ofício, fax, correio eletrônico, Atas, pareceres, memorandos, contratos, alvará, requerimento, certidão, atestado, declaração, despacho, portaria, relatório, ordem de serviço, exposição de motivos .....	131
22. Noções e princípios de licitações públicas (Lei nº 14. 133/2021) .....	155
23. Noções de segurança do trabalho .....	197
24. Ética profissional .....	197

# LÍNGUA PORTUGUESA

## COMPREENSÃO E INTERPRETAÇÃO DE TEXTO

### Definição Geral

Embora correlacionados, esses conceitos se distinguem, pois sempre que compreendemos adequadamente um texto e o objetivo de sua mensagem, chegamos à interpretação, que nada mais é do que as conclusões específicas. Exemplificando, sempre que nos é exigida a compreensão de uma questão em uma avaliação, a resposta será localizada no próprio no texto, posteriormente, ocorre a interpretação, que é a leitura e a conclusão fundamentada em nossos conhecimentos prévios.

### Compreensão de Textos

Resumidamente, a compreensão textual consiste na análise do que está explícito no texto, ou seja, na identificação da mensagem. É assimilar (uma devida coisa) intelectualmente, fazendo uso da capacidade de entender, atinar, perceber, compreender. Compreender um texto é apreender de forma objetiva a mensagem transmitida por ele. Portanto, a compreensão textual envolve a decodificação da mensagem que é feita pelo leitor. Por exemplo, ao ouvirmos uma notícia, automaticamente compreendemos a mensagem transmitida por ela, assim como o seu propósito comunicativo, que é informar o ouvinte sobre um determinado evento.

### Interpretação de Textos

É o entendimento relacionado ao conteúdo, ou melhor, os resultados aos quais chegamos por meio da associação das ideias e, em razão disso, sobressai ao texto. Resumidamente, interpretar é decodificar o sentido de um texto por indução.

A interpretação de textos compreende a habilidade de se chegar a conclusões específicas após a leitura de algum tipo de texto, seja ele escrito, oral ou visual.

Grande parte da bagagem interpretativa do leitor é resultado da leitura, integrando um conhecimento que foi sendo assimilado ao longo da vida. Dessa forma, a interpretação de texto é subjetiva, podendo ser diferente entre leitores.

### Exemplo de compreensão e interpretação de textos

Para compreender melhor a compreensão e interpretação de textos, analise a questão abaixo, que aborda os dois conceitos em um texto misto (verbal e visual):

FGV > SEDUC/PE > Agente de Apoio ao Desenvolvimento Escolar Especial > 2015

Português > Compreensão e interpretação de textos

A imagem a seguir ilustra uma campanha pela inclusão social.



*“A Constituição garante o direito à educação para todos e a inclusão surge para garantir esse direito também aos alunos com deficiências de toda ordem, permanentes ou temporárias, mais ou menos severas.”*

A partir do fragmento acima, assinale a afirmativa **incorreta**.

- (A) A inclusão social é garantida pela Constituição Federal de 1988.
- (B) As leis que garantem direitos podem ser mais ou menos severas.
- (C) O direito à educação abrange todas as pessoas, deficientes ou não.
- (D) Os deficientes temporários ou permanentes devem ser incluídos socialmente.
- (E) “Educação para todos” inclui também os deficientes.

### Comentário da questão:

Em “A” o texto é sobre direito à educação, incluindo as pessoas com deficiência, ou seja, inclusão de pessoas na sociedade. = afirmativa correta.

Em “B” o complemento “mais ou menos severas” se refere à “deficiências de toda ordem”, não às leis. = afirmativa incorreta.

Em “C” o advérbio “também”, nesse caso, indica a inclusão/adição das pessoas portadoras de deficiência ao direito à educação, além das que não apresentam essas condições. = afirmativa correta.

Em “D” além de mencionar “deficiências de toda ordem”, o texto destaca que podem ser “permanentes ou temporárias”. = afirmativa correta.

Em “E” este é o tema do texto, a inclusão dos deficientes. = afirmativa correta.

Resposta: Logo, a Letra B é a resposta Certa para essa questão, visto que é a única que contém uma afirmativa incorreta sobre o texto.

**Ironia**

Ironia é o recurso pelo qual o emissor diz o contrário do que está pensando ou sentindo (ou por pudor em relação a si próprio ou com intenção depreciativa e sarcástica em relação a outrem).

A ironia consiste na utilização de determinada palavra ou expressão que, em um outro contexto diferente do usual, ganha um novo sentido, gerando um efeito de humor.

Exemplo:



Na construção de um texto, ela pode aparecer em três modos: ironia verbal, ironia de situação e ironia dramática (ou satírica).

**Ironia verbal**

Ocorre quando se diz algo pretendendo expressar outro significado, normalmente oposto ao sentido literal. A expressão e a intenção são diferentes.

Exemplo: Você foi tão bem na prova! Tirou um zero incrível!

**Ironia de situação**

A intenção e resultado da ação não estão alinhados, ou seja, o resultado é contrário ao que se espera ou que se planeja.

Exemplo: Quando num texto literário uma personagem planeja uma ação, mas os resultados não saem como o esperado. No livro "Memórias Póstumas de Brás Cubas", de Machado de Assis, a personagem título tem obsessão por ficar conhecida. Ao longo da vida, tenta de muitas maneiras alcançar a notoriedade sem sucesso. Após a morte, a personagem se torna conhecida. A ironia é que planejou ficar famoso antes de morrer e se tornou famoso após a morte.

**Ironia dramática (ou satírica)**

A ironia dramática é um dos efeitos de sentido que ocorre nos textos literários quando a personagem tem a consciência de que suas ações não serão bem-sucedidas ou que está entrando por um caminho ruim, mas o leitor já tem essa consciência.

Exemplo: Em livros com narrador onisciente, que sabe tudo o que se passa na história com todas as personagens, é mais fácil aparecer esse tipo de ironia. A peça como Romeu e Julieta, por exemplo, se inicia com a fala que relata que os protagonistas da história irão morrer em decorrência do seu amor. As personagens agem ao longo da peça esperando conseguir atingir seus objetivos, mas a plateia já sabe que eles não serão bem-sucedidos.

**Humor**

Nesse caso, é muito comum a utilização de situações que pareçam cômicas ou surpreendentes para provocar o efeito de humor.

Situações cômicas ou potencialmente humorísticas compartilham da característica do efeito surpresa. O humor reside em ocorrer algo fora do esperado numa situação.

Há diversas situações em que o humor pode aparecer. Há as tirinhas e charges, que aliam texto e imagem para criar efeito cômico; há anedotas ou pequenos contos; e há as crônicas, frequentemente acessadas como forma de gerar o riso.

Os textos com finalidade humorística podem ser divididos em quatro categorias: anedotas, cartuns, tiras e charges.

Exemplo:

**INFORMAÇÕES IMPLÍCITAS****Definição**

Ao contrário das informações explícitas, que são expressadas pelo autor no texto, as informações implícitas não são expressadas da mesma forma. Em muitos casos, para que se faça uma leitura eficiente, é necessário que se vá além do que está mencionado, sendo necessário preciso inferir as informações de um texto, ou seja, decifrar suas entrelinhas.

**Inferência:** quer dizer concluir alguma coisa com base em outra já conhecida. Fazer inferências é uma habilidade essencial para a interpretação correta dos enunciados e dos textos. As principais informações que podem ser inferidas recebem o nome de subtendidas e pressupostas.

**Informação pressuposta:** é aquela cujo enunciado depende para fazer que consiga gerar sentido. Analise o seguinte exemplo: “Arnaldo retornará para casa?”. O enunciado, nesse caso, somente fará sentido se for levada em consideração que Arnaldo saiu de casa, pelo menos provisoriamente – e essa é a informação pressuposta. O fato de Arnaldo se encontrar em casa invalidará o enunciado. Observe que as informações pressupostas estão assinaladas por meio de termos e expressões expostos no próprio enunciado e implicam de um critério lógico. Desse modo, no enunciado “Arnaldo ainda não retornou para casa”, o termo “ainda” aponta que o retorno de Arnaldo para casa é dado como certo pelos enunciados.

**Informação subentendida:** diversamente à informação pressupostas, a subentendida não é assinalada no enunciado, sendo, portanto, apenas uma sugestão, isto é, pode ser percebida como insinuações. O emprego de subentendidos “camufla” o enunciado por trás de uma declaração, pois, nesse caso, ele não quer se comprometer com ela. Em razão disso, pode-se afirmar que as informações são de responsabilidade do receptor da fala, ao passo que as pressupostas são comuns tanto aos falantes quanto aos receptores. As informações subentendidas circundam nosso dia-a-dia nas as anedotas e na publicidade por exemplo; enquanto a primeira consiste em um gênero textual cujos sentido está profundamente submetido à ruptura dos subentendidos, a segunda se baseia nos pensamentos e comportamentos sociais para produzir informações subentendidas.

## INTERTEXTUALIDADE

### — Definições gerais

Intertextualidade é, como o próprio nome sugere, uma *relação entre textos* que se exerce com a menção parcial ou integral de elementos textuais (formais e/ou semânticos) que fazem referência a uma ou a mais produções pré-existentes; é a inserção em um texto de trechos extraídos de outros textos. Esse diálogo entre textos não se restringe a textos verbais (livros, poemas, poesias, etc.) e envolve, também composições de natureza não verbal (pinturas, esculturas, etc.) ou mista (filmes, peças publicitárias, música, desenhos animados, novelas, jogos digitais, etc.).

### — Intertextualidade Explícita x Implícita

– **Intertextualidade explícita:** é a reprodução fiel e integral da passagem conveniente, manifestada aberta e diretamente nas palavras do autor. Em caso de desconhecimento preciso sobre a obra que originou a referência, o autor deve fazer uma prévia da existência do excerto em outro texto, deixando a hipertextualidade evidente.

As características da intertextualidade explícita são:

- Conexão direta com o texto anterior;
- Obviedade, de fácil identificação por parte do leitor, sem necessidade de esforço ou deduções;
- Não demanda que o leitor tenha conhecimento preliminar do conteúdo;
- Os elementos extraídos do outro texto estão claramente transcritos e referenciados.

– **Intertextualidade explícita direta e indireta:** em textos acadêmicos, como dissertações e monografias, a intertextualidade explícita é recorrente, pois a pesquisa acadêmica consiste justamente na contribuição de novas informações aos saberes já

produzidos. Ela ocorre em forma de citação, que, por sua vez, pode ser direta, com a transcrição integral (cópia) da passagem útil, ou indireta, que é uma clara exploração das informações, mas sem transcrição, re-elaborada e explicada nas palavras do autor.

– **Intertextualidade implícita:** esse modo compreende os textos que, ao aproveitarem conceitos, dados e informações presentes em produções prévias, não fazem a referência clara e não reproduzem integralmente em sua estrutura as passagens envolvidas. Em outras palavras, faz-se a menção sem revelá-la ou anunciá-la. De qualquer forma, para que se compreenda o significado da relação estabelecida, é indispensável que o leitor seja capaz de reconhecer as marcas intertextuais e, em casos mais específicos, ter lido e compreendido o primeiro material. As características da intertextualidade implícita são: conexão indireta com o texto fonte; o leitor não a reconhece com facilidade; demanda conhecimento prévio do leitor; exigência de análise e deduções por parte do leitor; os elementos do texto pré-existente não estão evidentes na nova estrutura.

### — Tipos de Intertextualidade

**1 – Paródia:** é o processo de intertextualidade que faz uso da crítica ou da ironia, com a finalidade de subverter o sentido original do texto. A modificação ocorre apenas no conteúdo, enquanto a estrutura permanece inalterada. É muito comum nas músicas, no cinema e em espetáculos de humor. Observe o exemplo da primeira estrofe do poema “*Vou-me embora pra Pasárgada*”, de Manuel Bandeira:

#### TEXTO ORIGINAL

“Vou-me embora para Pasárgada  
Lá sou amigo do rei  
Lá tenho a mulher que eu quero  
Na cama que escolherei?”

#### PARÓDIA DE MILLÔR FERNANDES

“Que Manoel Bandeira me perdoe, mas vou-me embora de  
Pasárgada  
Sou inimigo do Rei  
Não tenho nada que eu quero  
Não tenho e nunca terei”

**2 – Paráfrase:** aqui, ocorre a reafirmação sentido do texto inicial, porém, a estrutura da nova produção nada tem a ver com a primeira. É a reprodução de um texto com as palavras de quem escreve o novo texto, isto é, os conceitos do primeiro texto são preservados, porém, são relatados de forma diferente. Exemplos: observe as frases originais e suas respectivas paráfrases:

“Deus ajuda quem cedo madruga” – *A professora ajuda quem muito estuda.*

“To be or not to be, that is the question” – *Tupi or not tupi, that is the question.*

**3 – Alusão:** é a referência, em um novo texto, de uma dada obra, situação ou personagem já retratados em textos anteriores, de forma simples, objetiva e sem quaisquer aprofundamentos. Veja o exemplo a seguir:

“Isso é presente de grego” – alusão à mitologia em que os troianos caem em armadilhada armada pelos gregos durante a Guerra de Troia.

**4 – Citação:** trata-se da reescrita literal de um texto, isto é, consiste em extrair o trecho útil de um texto e copiá-lo em outro. A citação está sempre presente em trabalhos científicos, como artigos, dissertações e teses. Para que não configure plágio (uma falta grave no meio acadêmico e, inclusive, sujeita a processo judicial), a citação exige a indicação do autor original e inserção entre aspas. Exemplo:

“Na natureza, nada se cria, nada se perde, tudo se transforma.”

(Lavoisier, Antoine-Laurent, 1773).

**5 – Crossover:** com denominação em inglês que significa “cruzamento”, esse tipo de intertextualidade tem sido muito explorado nas mídias visuais e audiovisuais, como televisão, séries e cinema. Basicamente, é a inserção de um personagem próprio de um universo fictício em um mundo de ficção diferente. *Freddy & Jason* é um grande *crossover* do gênero de horror no cinema.

Exemplo:



Fonte: <https://www.correiobrasiliense.com.br>

**6) Epígrafe:** é a transição de uma pequena passagem do texto de origem na abertura do texto corrente. Em geral, a epígrafe está localizada no início da página, à direita e em itálico. Mesmo sendo uma passagem “solta”, esse tipo de intertextualidade está sempre relacionado ao teor do novo texto.

Exemplo:

*“A tarefa não é tanto ver aquilo que ninguém viu,  
mas pensar o que ninguém ainda pensou sobre  
aquilo que todo mundo vê.”*

Arthur Schopenhauer

## FONEMA E LETRA: DÍGRAFO, ENCONTROS VOCÁLICOS, ENCONTROS CONSONANTAIS E DIVISÃO SILÁBICA.

Muitas pessoas acham que fonética e fonologia são sinônimos. Mas, embora as duas pertençam a uma mesma área de estudo, elas são diferentes.

### Fonética

Segundo o dicionário Houaiss, fonética “é o estudo dos sons da fala de uma língua”.

O que isso significa? A fonética é um ramo da Linguística que se dedica a analisar os sons de modo físico-articulador. Ou seja, ela se preocupa com o movimento dos lábios, a vibração das cordas vocais, a articulação e outros movimentos físicos, mas não tem interesse em saber do conteúdo daquilo que é falado.

A fonética utiliza o Alfabeto Fonético Internacional para representar cada som.


Sintetizando: a fonética estuda o movimento físico (da boca, lábios, língua...) que cada som faz, desconsiderando o significado desses sons.

**Fonologia**

A fonologia também é um ramo de estudo da Linguística, mas ela se preocupa em analisar a organização e a classificação dos sons, separando-os em unidades significativas. É responsabilidade da fonologia, também, cuidar de aspectos relativos à divisão silábica, à acentuação de palavras, à ortografia e à pronúncia.

Sintetizando: a fonologia estuda os sons, preocupando-se com o significado de cada um e não só com sua estrutura física.

Para ficar mais claro, leia os quadrinhos:



(Gibizinho da Mônica, nº73, p.73)

O humor da tirinha é construído por meio do emprego das palavras acento e assento. Sabemos que são palavras diferentes, com significados diferentes, mas a pronúncia é a mesma. Lembra que a fonética se preocupa com o som e representa ele por meio de um Alfabeto específico? Para a fonética, então, essas duas palavras seriam transcritas da seguinte forma:

Acento	asêtu
Assento	asêtu

Percebeu? A transcrição é idêntica, já que os sons também são. Já a fonologia analisa cada som com seu significado, portanto, é ela que faz a diferença de uma palavra para a outra.

Bom, agora que sabemos que fonética e fonologia são coisas diferentes, precisamos entender o que é fonema e letra.

**Fonema:** os fonemas são as menores unidades sonoras da fala. Atenção, estamos falando de menores unidades de som, não de sílabas. Observe a diferença: na palavra pato a primeira sílaba é pa-. Porém, o primeiro som é pê (P) e o segundo som é a (A).

**Letra:** as letras são as menores unidades gráficas de uma palavra.

Sintetizando: na palavra pato, pa- é a primeira sílaba; pê é o primeiro som; e P é a primeira letra.

Agora que já sabemos todas essas diferenciações, vamos entender melhor o que é e como se compõe uma sílaba.

**Sílaba:** A sílaba é um fonema ou conjunto de fonemas que é emitido em um só impulso de voz que tem como base uma vogal.

A sílabas são classificadas de dois modos:

Classificação quanto ao número de sílabas:

As palavras podem ser:

- Monossílabas: as que têm uma só sílaba (pé, pá, mão, boi, luz, é...)
- Dissílabas: as que têm duas sílabas (café, leite, noites, caí, bota, água...)
- Trissílabas: as que têm três sílabas (caneta, cabeça, saúde, circuito, boneca...)
- Polissílabas: as que têm quatro ou mais sílabas (casamento, jesuíta, irresponsabilidade, paralelepípedo...)



# RACIOCÍNIO LÓGICO E MATEMÁTICO

**ESTRUTURA LÓGICA DE RELAÇÕES ARBITRÁRIAS ENTRE PESSOAS, LUGARES, OBJETOS OU EVENTOS FICTÍCIOS. DEDUÇÃO DE NOVAS INFORMAÇÕES DAS RELAÇÕES FORNECIDAS E AVALIAÇÃO DAS CONDIÇÕES USADAS PARA ESTABELECEER A ESTRUTURA DAQUELAS RELAÇÕES. COMPREENSÃO DO PROCESSO LÓGICO QUE, A PARTIR DE UM CONJUNTO DE HIPÓTESES, CONDUZ, DE FORMA VÁLIDA, A CONCLUSÕES DETERMINADAS. RACIOCÍNIO SEQUENCIAL, FORMAÇÃO DE CONCEITOS E DISCRIMINAÇÃO DE ELEMENTOS**

A habilidade de discernir e construir relações lógicas entre entidades diversas é uma competência fundamental no pensamento analítico. Ela permite que um indivíduo percorra informações e estabeleça conexões significativas, mesmo quando os elementos envolvidos são abstratos ou hipotéticos. Ao explorar este domínio, desenvolve-se a capacidade de extrair conclusões válidas e verificar a solidez das premissas subjacentes. Tal habilidade é crucial para a resolução de problemas complexos e para a tomada de decisões informadas em uma variedade de contextos

## ESTRUTURAS LÓGICAS

Antes de tudo, é essencial compreender o conceito de proposições. Uma proposição é definida como uma sentença declarativa à qual podemos atribuir um único valor lógico: verdadeiro ou falso, nunca ambos. Em outras palavras, trata-se de uma sentença que pode ser considerada fechada.

Existem diferentes tipos de proposições, sendo as principais:

– **Sentenças abertas:** são sentenças para as quais não é possível atribuir um valor lógico verdadeiro ou falso, e, portanto, não são consideradas frases lógicas.

Exemplos incluem:

**Frases interrogativas:** “Quando será a prova?”, “Estudou ontem?”, “Fez sol ontem?”.

**Frases exclamativas:** “Gol!”, “Que maravilhoso!”.

**Frases imperativas:** “Estude e leia com atenção.”, “Desligue a televisão.”.

**Frases sem sentido lógico (expressões vagas, paradoxais, ambíguas, etc.):** “Esta frase é falsa.” (expressão paradoxal), “O cachorro do meu vizinho morreu.” (expressão ambígua), “ $2 + 5 + 1$ ”.

– **Sentença fechada:** Uma sentença lógica é aquela que admite um ÚNICO valor lógico, seja ele verdadeiro ou falso.

## Proposições simples e compostas

Proposições simples, também conhecidas como atômicas, são aquelas que NÃO contêm nenhuma outra proposição como parte integrante de si mesma. Elas são designadas pelas letras latinas minúsculas p, q, r, s..., sendo chamadas de letras proposicionais.

Por outro lado, proposições compostas, também conhecidas como moleculares ou estruturas lógicas, são formadas pela combinação de duas ou mais proposições simples. Elas são designadas pelas letras latinas maiúsculas P, Q, R, S..., também chamadas de letras proposicionais.

É importante ressaltar que TODAS as proposições compostas são formadas por duas ou mais proposições simples.

## Proposições Compostas – Conectivos

As proposições compostas são constituídas por proposições simples conectadas por conectivos, os quais determinam seu valor lógico. Isso pode ser observado na tabela a seguir:

Operação	Conectivo	Estrutura Lógica	Tabela verdade															
Negação	$\sim$	Não p	<table border="1"> <tr> <td>p</td> <td><math>\sim p</math></td> </tr> <tr> <td>V</td> <td>F</td> </tr> <tr> <td>F</td> <td>V</td> </tr> </table>	p	$\sim p$	V	F	F	V									
p	$\sim p$																	
V	F																	
F	V																	
Conjunção	$\wedge$	p e q	<table border="1"> <tr> <td>p</td> <td>q</td> <td><math>p \wedge q</math></td> </tr> <tr> <td>V</td> <td>V</td> <td>V</td> </tr> <tr> <td>V</td> <td>F</td> <td>F</td> </tr> <tr> <td>F</td> <td>V</td> <td>F</td> </tr> <tr> <td>F</td> <td>F</td> <td>F</td> </tr> </table>	p	q	$p \wedge q$	V	V	V	V	F	F	F	V	F	F	F	F
p	q	$p \wedge q$																
V	V	V																
V	F	F																
F	V	F																
F	F	F																
Disjunção Inclusiva	$\vee$	p ou q	<table border="1"> <tr> <td>p</td> <td>q</td> <td><math>p \vee q</math></td> </tr> <tr> <td>V</td> <td>V</td> <td>V</td> </tr> <tr> <td>V</td> <td>F</td> <td>V</td> </tr> <tr> <td>F</td> <td>V</td> <td>V</td> </tr> <tr> <td>F</td> <td>F</td> <td>F</td> </tr> </table>	p	q	$p \vee q$	V	V	V	V	F	V	F	V	V	F	F	F
p	q	$p \vee q$																
V	V	V																
V	F	V																
F	V	V																
F	F	F																
Disjunção Exclusiva	$\underline{\vee}$	Ou p ou q	<table border="1"> <tr> <td>p</td> <td>q</td> <td><math>p \underline{\vee} q</math></td> </tr> <tr> <td>V</td> <td>V</td> <td>F</td> </tr> <tr> <td>V</td> <td>F</td> <td>V</td> </tr> <tr> <td>F</td> <td>V</td> <td>V</td> </tr> <tr> <td>F</td> <td>F</td> <td>F</td> </tr> </table>	p	q	$p \underline{\vee} q$	V	V	F	V	F	V	F	V	V	F	F	F
p	q	$p \underline{\vee} q$																
V	V	F																
V	F	V																
F	V	V																
F	F	F																
Condicional	$\rightarrow$	Se p então q	<table border="1"> <tr> <td>p</td> <td>q</td> <td><math>p \rightarrow q</math></td> </tr> <tr> <td>V</td> <td>V</td> <td>V</td> </tr> <tr> <td>V</td> <td>F</td> <td>F</td> </tr> <tr> <td>F</td> <td>V</td> <td>V</td> </tr> <tr> <td>F</td> <td>F</td> <td>V</td> </tr> </table>	p	q	$p \rightarrow q$	V	V	V	V	F	F	F	V	V	F	F	V
p	q	$p \rightarrow q$																
V	V	V																
V	F	F																
F	V	V																
F	F	V																
Bicondicional	$\leftrightarrow$	p se e somente se q	<table border="1"> <tr> <td>p</td> <td>q</td> <td><math>p \leftrightarrow q</math></td> </tr> <tr> <td>V</td> <td>V</td> <td>V</td> </tr> <tr> <td>V</td> <td>F</td> <td>F</td> </tr> <tr> <td>F</td> <td>V</td> <td>F</td> </tr> <tr> <td>F</td> <td>F</td> <td>V</td> </tr> </table>	p	q	$p \leftrightarrow q$	V	V	V	V	F	F	F	V	F	F	F	V
p	q	$p \leftrightarrow q$																
V	V	V																
V	F	F																
F	V	F																
F	F	V																

Em resumo, a tabela verdade das proposições simplifica a resolução de várias questões.

P	Q	$P \wedge Q$	$P \vee Q$	$P \underline{\vee} Q$	$P \rightarrow Q$	$P \leftrightarrow Q$
V	V	V	V	F	V	V
V	F	F	V	V	F	F
F	V	F	V	V	V	F
F	F	F	F	F	V	V

**IMPLICAÇÃO LÓGICA**

A proposição  $P(p,q,r,\dots)$  implica logicamente a proposição  $Q(p,q,r,\dots)$  quando  $Q$  é verdadeira todas as vezes que  $P$  é verdadeira. Representamos a implicação com o símbolo “ $\Rightarrow$ ”, simbolicamente temos:

$$P(p,q,r,\dots) \Rightarrow Q(p,q,r,\dots).$$

**ATENÇÃO:** Os símbolos “ $\rightarrow$ ” e “ $\Rightarrow$ ” são completamente distintos. O primeiro (“ $\rightarrow$ ”) representa a condicional, que é um conectivo. O segundo (“ $\Rightarrow$ ”) representa a relação de implicação lógica que pode ou não existir entre duas proposições.

Exemplo:

p	q	$p \wedge q$	$p \vee q$	$p \leftrightarrow q$
V	V	V	V	V
V	F	F	V	F
F	V	F	V	F
F	F	F	F	V

Obtém-se:

$$p \wedge q \Rightarrow p \vee q$$

$$p \wedge q \Rightarrow p \leftrightarrow q$$

Observe:

- Toda proposição implica uma Tautologia:

p	$p \vee \sim p$
V	V
F	V

$$p \Rightarrow p \vee \sim p$$

- Somente uma contradição implica uma contradição:

p	$\sim p$	$p \wedge \sim p$	$p \vee \sim p \rightarrow p \wedge \sim p$
V	F	F	F
F	V	F	F

$$p \wedge \sim p \Rightarrow p \vee \sim p \rightarrow p \wedge \sim p$$

Propriedades

• Reflexiva:

$$P(p,q,r,\dots) \Rightarrow P(p,q,r,\dots)$$

- Uma proposição complexa implica ela mesma.

• Transitiva:

- Se  $P(p,q,r,\dots) \Rightarrow Q(p,q,r,\dots)$  e

$Q(p,q,r,\dots) \Rightarrow R(p,q,r,\dots)$ , então

$P(p,q,r,\dots) \Rightarrow R(p,q,r,\dots)$

- Se  $P \Rightarrow Q$  e  $Q \Rightarrow R$ , então  $P \Rightarrow R$

Regras de Inferência

• Inferência é o ato ou processo de derivar conclusões lógicas de proposições conhecidas ou decididamente verdadeiras. Em outras palavras: é a obtenção de novas proposições a partir de proposições verdadeiras já existentes.

**Regras de Inferência obtidas da implicação lógica**

- Adição:

$$p \Rightarrow p \vee q \quad e \quad q \Rightarrow p \vee q$$

- Simplificação:

$$p \wedge q \Rightarrow q \quad e \quad p \wedge q \Rightarrow p.$$

p	q	$p \wedge q$	$p \vee q$	$p \leftrightarrow q$
V	V	V	V	V
V	F	F	V	F
F	V	F	V	F
F	F	F	F	V

• Silogismo Disjuntivo

$$(p \vee q) \wedge \sim p \Rightarrow q$$

$$(p \vee q) \wedge \sim q \Rightarrow p$$

$(p \vee q), \sim p$	$(p \vee q), \sim q$
q	p

p	q	$p \vee q$	$\sim p$	$(p \vee q) \vee \sim p$
V	V	V	F	F
V	F	V	F	F
F	V	V	V	V
F	F	F	V	F

• Modus Ponens

$$(p \rightarrow q) \wedge p \Rightarrow q$$

$(p \rightarrow q), p$
q

p	q	$p \rightarrow q$	$(p \rightarrow q) \wedge p$
V	V	V	V
V	F	F	F
F	V	V	F
F	F	V	F

• Modus Tollens

$$(p \rightarrow q) \wedge \sim q \Rightarrow \sim p$$

$(p \rightarrow q), \sim q$
$\sim p$

p	q	$p \rightarrow q$	$\sim q$	$(p \rightarrow q) \wedge \sim q$	$\sim p$
V	V	V	F	F	F
V	F	F	V	F	F
F	V	V	F	F	V
F	F	V	V	V	V

**Tautologias e Implicação Lógica**

• Teorema

$P(p,q,r,\dots) \Rightarrow Q(p,q,r,\dots)$  se e somente se  $P(p,q,r,\dots) \rightarrow Q(p,q,r,\dots)$

p	q	$(p \rightarrow q) \wedge p$	$((p \rightarrow q) \wedge p) \rightarrow q$
V	V	V	V
V	F	F	V
F	V	F	V
F	F	F	V

$$(p \rightarrow q) \wedge p \Rightarrow q \quad e \quad ((p \rightarrow q) \wedge p) \rightarrow q$$

Observe que:

→ indica uma operação lógica entre as proposições. Ex.: das proposições p e q, dá-se a nova proposição p → q.

⇒ indica uma relação. Ex.: estabelece que a condicional P → Q é tautológica.

**Inferências**

• **Regra do Silogismo Hipotético**

$$(p \rightarrow q) \wedge (q \rightarrow r) \Rightarrow p \rightarrow r$$

$p \rightarrow q, q \rightarrow r$
$p \rightarrow r$

**Princípio da inconsistência**

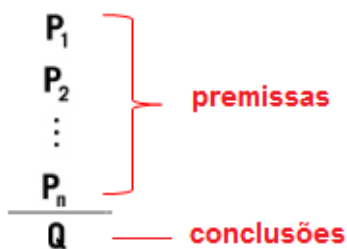
– Como “p ∧ ¬p → q” é tautológica, subsiste a implicação lógica p ∧ ¬p ⇒ q

– Assim, de uma contradição p ∧ ¬p se deduz qualquer proposição q.

A proposição “(p ↔ q) ∧ p” implica a proposição “q”, pois a condicional “(p ↔ q) ∧ p → q” é tautológica.

**LÓGICA DE ARGUMENTAÇÃO**

Um argumento refere-se à declaração de que um conjunto de proposições iniciais leva a outra proposição final, que é uma consequência das primeiras. Em outras palavras, um argumento é a relação que conecta um conjunto de proposições, denotadas como P1, P2,... Pn, conhecidas como premissas do argumento, a uma proposição Q, que é chamada de conclusão do argumento.



Exemplo:

P1: Todos os cientistas são loucos.

P2: Martiniano é louco.

Q: Martiniano é um cientista.

O exemplo fornecido pode ser denominado de Silogismo, que é um argumento formado por duas premissas e uma conclusão.

Quando se trata de argumentos lógicos, nosso interesse reside em determinar se eles são válidos ou inválidos. Portanto, vamos entender o que significa um argumento válido e um argumento inválido.

**Argumentos Válidos**

Um argumento é considerado válido, ou legítimo, quando a conclusão decorre necessariamente das propostas apresentadas.

Exemplo de silogismo:

P1: Todos os homens são pássaros.

P2: Nenhum pássaro é animal.

C: Logo, nenhum homem é animal.

Este exemplo demonstra um argumento logicamente estruturado e, por isso, válido. Entretanto, isso não implica na verdade das premissas ou da conclusão.

Importante enfatizar que a classificação de avaliação de um argumento é a sua estrutura lógica, e não o teor de suas propostas ou conclusões. Se a estrutura for formulada corretamente, o argumento é considerado válido, independentemente da veracidade das propostas ou das conclusões.

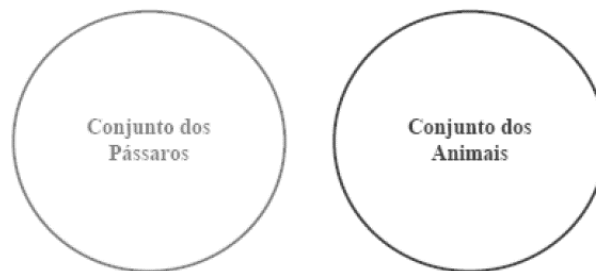
**Como determinar se um argumento é válido?**

A validade de um argumento pode ser verificada por meio de diagramas de Venn, uma ferramenta extremamente útil para essa finalidade, frequentemente usada para analisar a lógica de argumentos. Vamos ilustrar esse método com o exemplo mencionado acima. Ao afirmar na afirmação P1 que “todos os homens são pássaros”, podemos representar esta afirmação da seguinte forma:



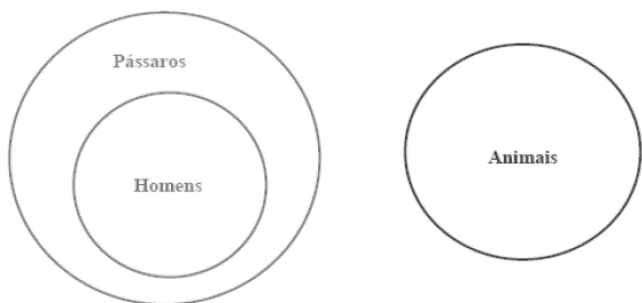
Note-se que todos os elementos do conjunto menor (homens) estão contidos no conjunto maior (pássaros), diminuindo que todos os elementos do primeiro grupo pertencem também ao segundo. Esta é a forma padrão de representar graficamente a afirmação “Todo A é B”: dois círculos, com o menor dentro do maior, onde o círculo menor representa o grupo classificado após a expressão “Todo”.

Quanto à afirmação “Nenhum pássaro é animal”, a palavra-chave aqui é “Nenhum”, que transmite a ideia de completa separação entre os dois conjuntos incluídos.



A representação gráfica da afirmação “Nenhum A é B” sempre consistirá em dois conjuntos distintos, sem sobreposição alguma entre eles.

Ao combinar as representações gráficas das duas indicações mencionadas acima e analisá-las, obteremos:



Ao analisar a conclusão de nosso argumento, que afirma “Nenhum homem é animal”, e compará-la com as representações gráficas das metas, questionamos: essa conclusão decorre logicamente das metas? Definitivamente, sim!

Percebemos que o conjunto dos homens está completamente separado do conjunto dos animais, diminuindo uma dissociação total entre os dois. Portanto, concluímos que este argumento é válido.

**Argumentos Inválidos**

Um argumento é considerado inválido, também chamado de ilegítimo, mal formulado, falacioso ou sofisma, quando as propostas apresentadas não são capazes de garantir a verdade da conclusão.

Por exemplo:

P1: Todas as crianças gostam de chocolate.

P2: Patrícia não é criança.

C: Logo, Patrícia não gosta de chocolate.

Este exemplo ilustra um argumento inválido ou falacioso, pois as premissas não estabelecem de maneira conclusiva a veracidade da conclusão. É possível que Patrícia aprecie chocolate, mesmo não sendo criança, uma vez que a proposta inicial não limite o gosto por chocolate exclusivamente para crianças.

Para demonstrar a invalidez do argumento supracitado, utilizaremos diagramas de conjuntos, tal como foi feito para provar a validade de um argumento válido. Iniciaremos com as primeiras metas: “Todas as crianças gostam de chocolate”.



Examinemos a segunda premissa: “Patrícia não é criança”. Para obrigar, precisamos referenciar o diagrama criado a partir da primeira localização e determinar a localização possível de Patrícia, levando em consideração o que a segunda localização estabelece.

Fica claro que Patrícia não pode estar dentro do círculo que representa as crianças. Essa é a única restrição imposta pela segunda colocação. Assim, podemos deduzir que existem duas posições possíveis para Patrícia no diagrama:

1º) Fora do círculo que representa o conjunto maior;

2º) Dentro do conjunto maior, mas fora do círculo das crianças.

Vamos analisar:



Finalmente, passemos à análise da conclusão: “Patrícia não gosta de chocolate”. Ora, o que nos resta para sabermos se este argumento é válido ou não, é justamente confirmar se esse resultado (se esta conclusão) é necessariamente verdadeiro!

– É necessariamente verdadeiro que Patrícia não gosta de chocolate? Olhando para o desenho acima, respondemos que não! Pode ser que ela não goste de chocolate (caso esteja fora do círculo), mas também pode ser que goste (caso esteja dentro do círculo)! Enfim, o argumento é inválido, pois as premissas não garantiram a veracidade da conclusão!

**Métodos para validação de um argumento**

Vamos explorar alguns métodos que nos ajudarão a determinar a validade de um argumento:

**1º) Diagramas de conjuntos:** ideal para argumentos que contenham as palavras “todo”, “algum” e “nenhum” ou suas convenções como “cada”, “existe um”, etc. referências nas indicações.

**2º) Tabela-verdade:** recomendada quando o uso de diagramas de conjuntos não se aplica, especialmente em argumentos que envolvem conectores lógicos como “ou”, “e”, “→” (implica) e “↔” (se e somente se) . O processo inclui a criação de uma tabela que destaca uma coluna para cada premissa e outra para a conclusão. O principal desafio deste método é o aumento da complexidade com o acréscimo de proposições simples.

**3º) Operações lógicas com conectivos, assumindo posições verdadeiras:** aqui, partimos do princípio de que as premissas são verdadeiras e, através de operações lógicas com conectivos, buscamos determinar a veracidade da conclusão. Esse método oferece um caminho rápido para demonstrar a validade de um argumento, mas é considerado uma alternativa secundária à primeira opção.

**4º) Operações lógicas considerando propostas verdadeiras e conclusões falsas:** este método é útil quando o anterior não fornece uma maneira direta de avaliar o valor lógico da conclusão, solicitando, em vez disso, uma análise mais profunda e, possivelmente, mais complexa.

# CONHECIMENTOS GERAIS

**DOMÍNIO DE TÓPICOS RELEVANTES DE DIVERSAS ÁREAS, TAIS COMO: POLÍTICA, ECONOMIA, SOCIEDADE, EDUCAÇÃO, TECNOLOGIA, ENERGIA, RELAÇÕES INTERNACIONAIS, DESENVOLVIMENTO SUSTENTÁVEL, SEGURANÇA, ARTES E LITERATURA E SUAS VINCULAÇÕES HISTÓRICAS A NÍVEL MUNICIPAL, REGIONAL, NACIONAL E INTERNACIONAL**

## **A importância do estudo de atualidades**

Dentre todas as disciplinas com as quais concurseiros e estudantes de todo o país se preocupam, a de atualidades tem se tornado cada vez mais relevante. Quando pensamos em matemática, língua portuguesa, biologia, entre outras disciplinas, inevitavelmente as colocamos em um patamar mais elevado que outras que nos parecem menos importantes, pois de algum modo nos é ensinado a hierarquizar a relevância de certos conhecimentos desde os tempos de escola.

No, entanto, atualidades é o único tema que insere o indivíduo no estudo do momento presente, seus acontecimentos, eventos e transformações. O conhecimento do mundo em que se vive de modo algum deve ser visto como irrelevante no estudo para concursos, pois permite que o indivíduo vá além do conhecimento técnico e explore novas perspectivas quanto à conhecimento de mundo.

Em sua grande maioria, as questões de atualidades em concursos são sobre fatos e acontecimentos de interesse público, mas podem também apresentar conhecimentos específicos do meio político, social ou econômico, sejam eles sobre música, arte, política, economia, figuras públicas, leis etc. Seja qual for a área, as questões de atualidades auxiliam as bancas a peneirarem os candidatos e selecionarem os melhores preparados não apenas de modo técnico.

Sendo assim, estudar atualidades é o ato de se manter constantemente informado. Os temas de atualidades em concursos são sempre relevantes. É certo que nem todas as notícias que você vê na televisão ou ouve no rádio aparecem nas questões, manter-se informado, porém, sobre as principais notícias de relevância nacional e internacional em pauta é o caminho, pois são debates de extrema recorrência na mídia.

O grande desafio, nos tempos atuais, é separar o joio do trigo. Com o grande fluxo de informações que recebemos diariamente, é preciso filtrar com sabedoria o que de fato se está consumindo. Por diversas vezes, os meios de comunicação (TV, internet, rádio etc.) adaptam o formato jornalístico ou informacional para transmitirem outros tipos de informação, como fofocas, vidas de celebridades, futebol, acontecimentos de novelas, que não devem de modo algum serem inseridos como parte do estudo de atualidades. Os interesses pessoais em assuntos deste cunho não são condenáveis de modo algum, mas são triviais quanto ao estudo.

Ainda assim, mesmo que tentemos nos manter atualizados através de revistas e telejornais, o fluxo interminável e ininterrupto de informações veiculados impede que saibamos de fato como es-

tudar. Apostilas e livros de concursos impressos também se tornam rapidamente desatualizados e obsoletos, pois atualidades é uma disciplina que se renova a cada instante.

O mundo da informação está cada vez mais virtual e tecnológico, as sociedades se informam pela internet e as compartilham em velocidades incalculáveis. Pensando nisso, a editora prepara mensalmente o material de atualidades de mais diversos campos do conhecimento (tecnologia, Brasil, política, ética, meio ambiente, jurisdição etc.) na “Área do Cliente”.

Lá, o concurseiro encontrará um material completo de aula preparado com muito carinho para seu melhor aproveitamento. Com o material disponibilizado online, você poderá conferir e checar os fatos e fontes de imediato através dos veículos de comunicação virtuais, tornando a ponte entre o estudo desta disciplina tão fluida e a veracidade das informações um caminho certo.

## **ANOTAÇÕES**

---

---

---

---

---

---

---

---

---

---

---

---

---

---

---

---

---

---

---

---

---

---

---

---

---

---



# CONHECIMENTOS ESPECÍFICOS

## Auxiliar Administrativo e Auxiliar Administrativo CRAS

### FUNDAMENTOS BÁSICOS DE ADMINISTRAÇÃO: CONCEITOS, CARACTERÍSTICAS E FINALIDADE

#### ADMINISTRAÇÃO GERAL

Dentre tantas definições já apresentadas sobre o conceito de administração, podemos destacar que:

*“Administração é um conjunto de atividades dirigidas à utilização eficiente e eficaz dos recursos, no sentido de alcançar um ou mais objetivos ou metas organizacionais.”*

Ou seja, a Administração vai muito além de apenas “cuidar de uma empresa”, como muitos imaginam, mas compreende a capacidade de conseguir utilizar os recursos existentes (sejam eles: recursos humanos, materiais, financeiros,...) para atingir os objetivos da empresa.

O conceito de administração representa uma governabilidade, gestão de uma empresa ou organização de forma que as atividades sejam administradas com planejamento, organização, direção, e controle.

*O ato de administrar é trabalhar com e por intermédio de outras pessoas na busca de realizar objetivos da organização bem como de seus membros.*

*Montana e Charnov*

#### Principais abordagens da administração (clássica até contingencial)

É importante perceber que ao longo da história a Administração teve abordagens e ênfases distintas. Apesar de existir há pouco mais de 100 (cem) anos, como todas as ciências, a Administração evoluiu seus conceitos com o passar dos anos.

De acordo com o Professor Idalberto Chiavenato (escritor, professor e consultor administrativo), a Administração possui 7 (sete) abordagens, onde cada uma terá seu aspecto principal e agrupamento de autores, com seu enfoque específico. Uma abordagem, poderá conter 2 (duas) ou mais teorias distintas.

São elas:

**1. Abordagem Clássica:** que se desdobra em Administração científica e Teoria Clássica da Administração.

**2. Abordagem Humanística:** que se desdobra principalmente na Teoria das Relações Humanas.

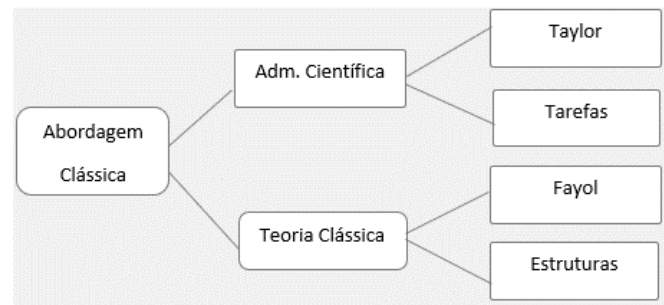
**3. Abordagem Neoclássica:** que se desdobra na Teoria Neoclássica da Administração, dos conceitos iniciais, processos administrativos, como os tipos de organização, departamentalização e administração por objetivos (APO).

**4. Abordagem Estruturalista:** que se desdobra em Teoria Burocrática e Teoria Estruturalista da Administração.

**5. Abordagem Comportamental:** que é subdividida na Teoria Comportamental e Teoria do Desenvolvimento Organizacional (DO).

**6. Abordagem Sistêmica:** centrada no conceito cibernético para a Administração, Teoria Matemática e a Teoria de Sistemas da Administração.

**7. Abordagem Contingencial:** que se desdobra na Teoria da Contingência da Administração.



#### Origem da Abordagem Clássica

**1** — O crescimento acelerado e desorganizado das empresas:

- Ciência que substituiu o empirismo;
- Planejamento de produção e redução do improviso.

**2** — Necessidade de aumento da eficiência e a competência das organizações:

- Obtendo melhor rendimento em face da concorrência;
- Evitando o desperdício de mão de obra.

#### Abordagem Científica – ORT (Organização Racional do Trabalho)

- Estudo dos tempos e movimentos;
- Estudo da fadiga humana;
- Divisão do trabalho e especialização;
- Desenho de cargo e tarefas;
- Incentivos salariais e premiação de produção;
- Homo Economicus;
- Condições ambientais de trabalho;
- Padronização;
- Supervisão funcional.

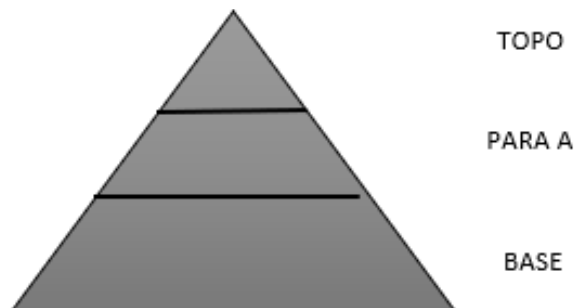


**Aspectos da conclusão da Abordagem Científica:** A percepção de que os coordenadores, gerentes e dirigentes deveriam se preocupar com o desenho da divisão das tarefas, e aos operários cabia única e exclusivamente a execução do trabalho, sem questionamentos, apenas execução da mão de obra.

- Comando e Controle: o gerente pensa e manda e os trabalhadores obedecem de acordo com o plano.
- Uma única maneira correta (the best way).
- Mão de obra e não recursos humanos.
- Segurança, não insegurança. As organizações davam a sensação de estabilidade dominando o mercado.

**Teoria Clássica**

- Aumento da eficiência melhorando a disposição dos órgãos componentes da empresa (departamentos);
- **Ênfase na anatomia (estrutura) e na fisiologia (funcionamento);**
- Abordagem do topo para a base (nível estratégico tático);
- Do todo para as partes.



Diferente do processo neoclássico, na Teoria Clássica temos 5 (cinco) funções – POC3:

- Previsão ao invés de planejamento: Visualização do futuro e traçar programa de ação.
- Organização: Constituir a empresa dos recursos materiais e social.
- Comando: Dirigir e orientar pessoas.
- Coordenação: Ligaçã, uniã, harmonizar todos os esforços coletivamente.

Controle: Se certificar de que tudo está ocorrendo de acordo com as regras estabelecidas e as ordens dadas.

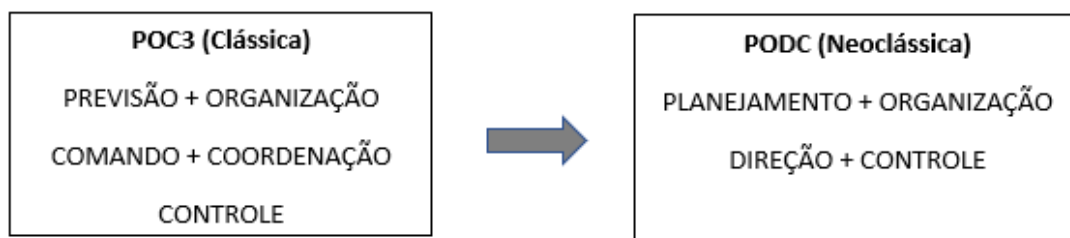
**Princípios da Teoria Clássica:**

- Dividir o trabalho;
- Autoridade e responsabilidade;
- Disciplina;
- Unidade de comando;
- Unidade de direção;
- Subordinação dos interesses individuais aos gerais;
- Remuneração do pessoal;
- Centralização;
- Cadeia escalar;
- Ordem;
- Equidade;
- Estabilidade do pessoal;
- Iniciativa;
- Espírito de equipe.

A Abordagem Clássica, junto da Burocrática, dentre todas as abordagens, chega a ser uma das mais importantes.

**Abordagem Neoclássica**

No início de 1950 nasce a Teoria Neoclássica, teoria mais contemporânea, remodelando a Teoria Clássica, colocando novo figurino dentro das novas concepções trazidas pelas mudanças e pelas teorias anteriores. Funções essencialmente humanas começam a ser inseridas, como: Motivação, Liderança e Comunicação. Preocupação com as pessoas passa a fazer parte da Administração.



• **Fundamentos da Abordagem Neoclássica**

- A Administração é um processo operacional composto por funções, como: planejamento, organização, direção e controle.
- Deverá se apoiar em princípios basilares, já que envolve diversas situações.
- Princípios universais.
- O universo físico e a cultura interferem no meio ambiente e afetam a Administração.
- Visão mais flexível, de ajustamento, de continuidade e interatividade com o meio.
- Ênfase nos princípios e nas práticas gerais da Administração.
- Reafirmando os postulados clássicos.
- Ênfase nos objetivos e resultados.
- Ecletismo (influência de teorias diversas) nos conceitos.

**Teoria Burocrática**

Tem como pai Max Weber, por esse motivo é muitas vezes chamada de Teoria Weberiana. Para a burocracia a organização alcançaria a eficiência quando explicasse, em detalhes, como as coisas deveriam ser feitas.

Burocracia não é algo negativo, o excesso de funções sim. A Burocracia é a organização eficiente por excelência. O excesso da Burocracia é que transforma ela em algo negativo, o que chamamos de disfunções.

• **Características**

- Caráter formal das normas e regulamentos.
- Caráter formal das comunicações.
- Caráter racional e divisão do trabalho.
- Impessoalidade nas relações.
- Hierarquia de autoridade.
- Rotinas e procedimentos padronizados.
- Competência técnica e meritocracia.
- Especialização da administração.
- Profissionalização dos participantes.
- Completa previsibilidade de comportamento.

• **Disfunções**

- Internalização das regras e apego aos procedimentos.
- Excesso de formalismo e de papelório.
- Resistência às mudanças.
- Despersonalização do relacionamento.
- Categorização como base do processo decisório.
- “Superconformidade” às rotinas e aos procedimentos.
- Exibição de sinais de autoridade.
- Dificuldade no atendimento.

**Abordagem Estruturalista**

A partir da década de 40, tínhamos:

- Teoria Clássica: Mecanicismo – Organização.
- Teoria das Relações Humanas: Romantismo Ingênuo – Pessoas.

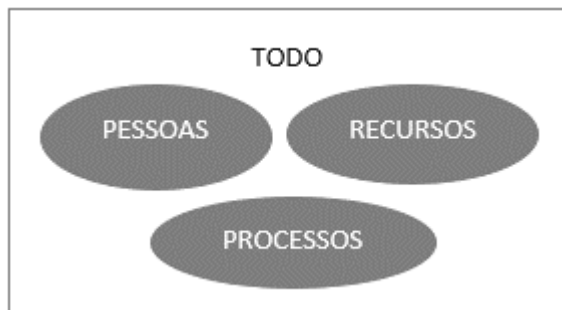
As duas correntes sofreram críticas que revelaram a falta de uma teoria sólida e abrangente, que servisse de orientação para o administrador.

A Abordagem Estruturalista é composta pela Teoria Burocrática e a Teoria Estruturalista. Além da ênfase na estrutura, ela também se preocupa com pessoas e ambiente, se aproxima muito da Teoria de Relações Humanas.

No início da Teoria Estruturalista, vive-se a mesma gênese da Teoria da Burocracia, esse movimento onde só se encontram críticas da Teoria das Relações Humanas às outras Teorias e não se tem uma preposição de um novo método.

- Teoria Clássica: Mecanicismo – Organização.
- Teoria das Relações Humanas: Romantismo Ingênuo – Pessoas.

A Teoria Estruturalista é um desdobramento da Burocracia e uma leve aproximação à Teoria das Relações Humanas. Ainda que a Teoria das Relações Humanas tenha avançado, ela critica as anteriores e não proporciona bases adequadas para uma nova teoria. Já na Teoria Estruturalista da Organização percebemos que o TODO é maior que a soma das partes. Significa que ao se colocar todos os indivíduos dentro de um mesmo grupo, essa sinergia e cooperação dos indivíduos gerará um valor a mais que a simples soma das individualidades. É a ideia de equipe.



- **Teoria Estruturalista - Sociedade de Organizações**
  - Sociedade = Conjunto de Organizações (escola, igreja, empresa, família).
  - Organizações = Conjunto de Membros (papéis) – (aluno, professor, diretor, pai).

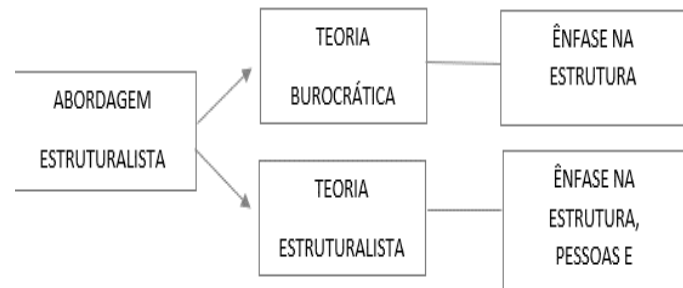
O mesmo indivíduo faz parte de diferentes organizações e tem diferentes papéis.

- **Teoria Estruturalista – O Homem Organizacional:**
  - Homem social que participa simultaneamente de várias organizações.
  - Características: Flexibilidade; Tolerância às frustrações; Capacidade de adiar as recompensas e poder compensar o trabalho, em detrimento das suas preferências; Permanente desejo de realização.

- **Teoria Estruturalista – Abordagem múltipla:**
  - Tanto a organização formal, quanto a informal importam;
  - Tanto recompensas salariais e materiais, quanto sociais e simbólicas geram mudanças de comportamento;
  - Todos os diferentes níveis hierárquicos são importantes em uma organização;
  - Todas as diferentes organizações têm seu papel na sociedade;
  - As análises intra organizacional e Inter organizacional são fundamentais.

- **Teoria Estruturalista – Conclusão:**
  - Tentativa de conciliação dos conceitos clássicos e humanísticos;
  - Visão crítica ao modelo burocrático;
  - Ampliação das abordagens de organização;
  - Relações Inter organizacionais;

— Todas as heranças representam um avanço rumo à Abordagem Sistêmica e uma evolução no entendimento para a Teoria da Administração.



**Abordagem Humanística**

É um desdobramento da Teoria das Relações Humanas. A Abordagem Humanística nasce no período de entendimento de que a produtividade era o elemento principal, e seu modelo era “homem-máquina”, em que o trabalhador era visto basicamente como operador de máquinas, não havia a percepção com outro elemento que não fosse a produtividade.

• **Suas preocupações:**

- Nas tarefas (abordagem científica) e nas estruturas (teoria clássica) dão lugar para ênfase nas pessoas;
- Nasce com a Teoria das Relações Humanas (1930) e no desenvolvimento da Psicologia do Trabalho:
  - \* **Análise do trabalho** e adaptação do trabalhador ao trabalho.
  - \* Adaptação do trabalho ao trabalhador.
- A necessidade de humanizar e democratizar a Administração libertando dos regimes rígidos e mecanicistas;
- Desenvolvimento das ciências humanas, principalmente a psicologia, e sua influência no campo industrial;
- Trazendo ideias de John Dewey e Kurt Lewin para o humanismo na Administração e as conclusões da experiência em si.

• **Principais aspectos:**

- Psicologia do trabalho, que hoje chamamos de Comportamento Organizacional, demonstrando uma percepção diferenciada do trabalhador, com viés de um homem mais social, com mais expectativas e desejos. Percebe-se então que o comportamento e a preocupação com o ambiente de trabalho do indivíduo tornam-se parte responsável pela produtividade. Agregando a visão antagônica desse homem econômico, trazendo o conceito de homem social.
  - Experiência de Hawthorn desenvolvida por Elton Mayo, na qual a alteração de iluminação traz um resultado importante:

Essa experiência foi realizada no ano de 1927, pelo Conselho Nacional de Pesquisas dos Estados Unidos, em uma fábrica da *Western Electric Company*, situada em Chicago, no bairro de Hawthorn. Lá dois grupos foram selecionados e em um deles foi alterada a iluminação no local de trabalho, observando assim, uma alteração no desempenho do comportamento e na produtividade do grupo em relação ao outro. Não necessariamente ligada a alteração de iluminação, mas com a percepção dos indivíduos de estarem sendo vistos, começando então a melhorarem seus padrões de trabalho. Sendo assim, chegou-se à conclusão de que:

1. A capacidade social do trabalhador determina principalmente a sua capacidade de executar movimentos, ou seja, é ela que determina seu nível de competência. É a capacidade social do trabalhador que determina o seu nível de competência e eficiência e não sua capacidade de executar movimentos eficientes dentro de um tempo estabelecido.

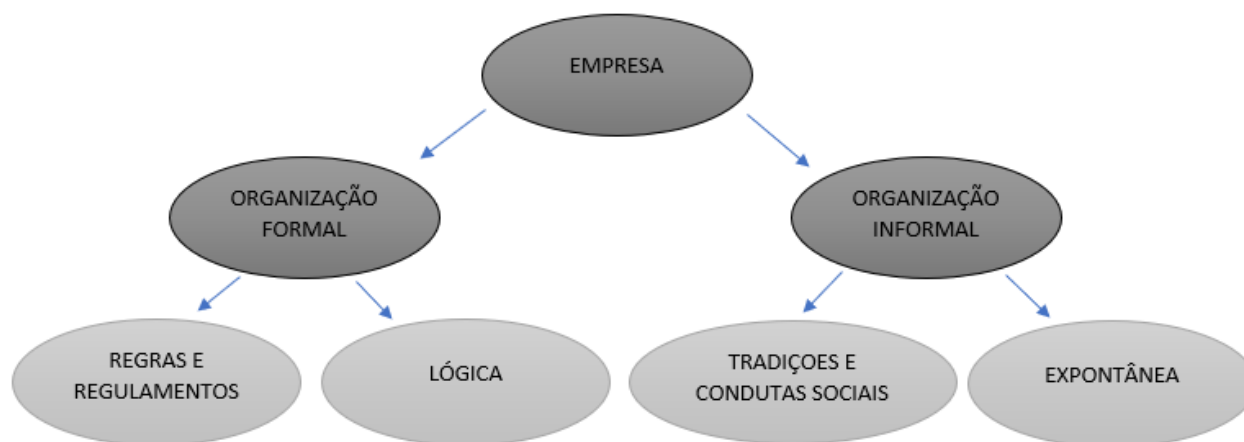
2. Os trabalhadores não agem ou reagem isoladamente como indivíduos, mas como membros de grupos, equipe de trabalho.

3. As pessoas são motivadas pela necessidade de reconhecimento.

4. Grupos informais: alicerçada no conceito de homem social, ou seja, o trabalhador é um indivíduo dotado de vontade e desejos de estruturas sociais mais complexas, e que esse indivíduo reconhece em outros indivíduos elementos afins aos seus e esses elementos passam a influenciar na produtividade do indivíduo. Os níveis de produtividade são controlados pelas normas informais do grupo e não pela organização formal.

5. A Organização Informal:

- Relação de coesão e antagonismo. Simpatia e antipatia;
- Status ou posição social;
- Colaboração espontânea;
- Possibilidade de oposição à organização formal;
- Padrões de relações e atitudes;
- Mudanças de níveis e alterações dos grupos informais;
- A organização informal transcende a organização formal;
- Padrões de desempenho nos grupos informais.



### Abordagem Comportamental

A partir do ano de 1950 a Abordagem Comportamental (behaviorista) marca a influência das ciências do comportamento. Tem como participantes: Kurt Lewin, Barnard, Homans e o livro de Herbert Simon que podem ser entendidos como desdobramento da Teoria das Relações Humanas. Seus aspectos são:

- Homem é um animal social, dotado de necessidades;
- Homem pode aprender;
- Homem pode cooperar e/ou competir;
- Homem é dotado de sistema psíquico;

Tendo a Teoria das Relações Humanas uma visão ingênua do indivíduo, em que se pensava que a Organização é que fazia do homem um indivíduo ruim, na Teoria Comportamental a visão é diferente, pois observa-se que o indivíduo voluntariamente é que escolhe participar ou não das decisões e/ou ações da organização. Aparecendo o processo de empatia e simpatia, em que o indivíduo abre mão, ou não da participação, podendo ser ou não protagonista.

- Abandono das posições afirmativas e prescritivas (como deve ser) para uma lógica mais explicativa e descritiva;
- Mantem-se a ênfase nas pessoas, mas dentro de uma posição organizacional mais ampla
- Estudo sobre: Estilo de Administração – Processo decisório – Motivação – Liderança – Negociação