



# CAPITÓLIO-MG

PREFEITURA MUNICIPAL DE CAPITÓLIO -  
MINAS GERAIS

Auxiliar de Creche

**EDITAL Nº 01/2024**

CÓD: SL-164JL-24  
7908433260615

## Português

1. Compreensão e interpretação de textos .....	9
2. Gêneros e tipos de texto.....	12
3. Significação das palavras.....	12
4. Figuras de Sintaxe. Figuras de Linguagem.....	13
5. Articulação textual: operadores sequenciais, expressões referenciais. Coesão e coerência textual .....	15
6. Identificação, definição, classificação, flexão e emprego das classes de palavras .....	16
7. formação de palavras.....	25
8. Verbos: flexão, conjugação, vozes, correlação entre tempos e modos verbais .....	27
9. Concordância verbal e nominal .....	30
10. Regência verbal e nominal.....	32
11. Crase .....	34
12. Colocação pronominal .....	35
13. Estrutura da oração e do período: aspectos sintáticos e semânticos .....	36
14. Acentuação gráfica.....	39
15. Ortografia.....	40
16. Pontuação.....	41
17. Variação linguística .....	43

## Raciocínio Lógico

1. Noções básicas da lógica matemática: proposições, conectivos, equivalência e implicação lógica, argumentos válidos, problemas com tabelas e argumentação .....	51
2. Linguagem dos conjuntos: Notação e representação de conjuntos; Elementos de um conjunto e relação de pertinência; Igualdade de conjuntos; Relação de inclusão; Subconjuntos; Conjunto unitário; Conjunto vazio; Conjuntos das partes; Formas e representações de conjuntos; Conjunto finito e infinito; Conjunto universo; Operações com conjuntos; União.....	61
3. Números decimais. Valor absoluto. Propriedades no conjunto dos números naturais .....	64
4. Operações de adição, subtração, multiplicação, divisão, potenciação e radiciação .....	71
5. Múltiplos e divisores, máximo divisor comum e mínimo múltiplo comum de dois números naturais. Decomposição de um número natural em fatores primos.....	74
6. Verdades e Mentiras: resolução de problemas.....	78
7. Sequências (com números, com figuras, de palavras) .....	80
8. Análise combinatória e probabilidade .....	81
9. Problemas envolvendo raciocínio lógico.....	86

## Noções de Informática

1. Noções de Sistemas de Backup: Tipos de backup. Planos de contingência. Meios de armazenamento para backups.....	93
2. Noções de Sistemas operacionais: conhecimentos do ambiente Windows. Windows 10: operações com janelas, menus, barra de tarefas, área de trabalho; trabalho com pastas e arquivos: localização de arquivos e pastas; movimentação e cópia de arquivos e pastas; tipos de arquivos e extensões; criação, renomeação e exclusão de arquivos e pastas; configurações básicas do Windows: resolução da tela, cores, fontes, impressoras, aparência, segundo plano, protetor de tela; Windows Explorer	94
3. Editor de texto Microsoft Word 2016 e superior: criação, edição, formatação e impressão; criação e manipulação de tabelas; inserção e formatação de gráficos e figuras; geração de mala direta.....	118
4. Planilha eletrônica Microsoft Excel 2016 e superior: criação, edição, formatação e impressão; utilização de fórmulas; geração de gráficos; classificação e organização de dados.....	127
5. Software de Apresentações PowerPoint 2016 e superior: criação, edição, formatação e impressão das apresentações.....	134
6. Conhecimentos de internet: noções básicas; correio eletrônico (receber e enviar mensagens; anexos; catálogos de endereço; organização das mensagens); navegadores (Internet Explorer, Google Chrome, Mozilla Firefox e Microsoft Edge). Noções de rede de computadores: conceitos e serviços relacionados à Internet, tecnologias e protocolos da internet, ferramentas, aplicativos e procedimentos associados à internet/intranet.....	141
7. Rede Sociais: conceitos e características, vantagens e desvantagens.....	153
8. Noções de Hardware e Software: Fundamentos de computação: Conceitos de hardware e software. Organização e arquitetura de computadores. Componentes de um computador (hardware e software).....	156
9. Conceitos de segurança da informação, noções básicas de segurança da informação. Políticas de Segurança da Informação. Classificação da informação, segurança física e segurança lógica. Análise e gerenciamento de riscos. Ameaça, tipos de ataques e vulnerabilidade. Ataques e proteções relativos a hardware, sistemas operacionais, aplicações, bancos de dados e redes.....	159

## Legislação Municipal

1. Lei Orgânica do Município de Capitólio/MG.....	171
2. Regime Jurídico Único dos Servidores Públicos Municipais (Lei Municipal nº 796, de 27 de junho de 1990).....	191
3. Organização da Estrutura Administrativa do Poder Executivo do Município de Capitólio/MG (Lei Municipal nº 003, de 21 de fevereiro de 2020).....	192
4. Plano de Cargos, Carreira e Salários do Município de Capitólio/MG (Lei Municipal nº 001, de 05 de abril de 1995).....	215

## Conhecimentos Gerais

1. Cultura Geral: Fatos Políticos econômicos e sociais do Brasil e do Mundo ocorridos nos anos de 2019 a 2024 divulgados na mídia nacional e internacional. Atualidades nos assuntos relacionados com economia, ecologia, história, política, meio ambiente, justiça, segurança pública, saúde, cultura, educação, religião, qualidade de vida, esportes, turismo, georreferenciamento, inovações tecnológicas e científicas, do Município, do Estado, do Brasil e do mundo. Notícias em geral da atualidade. Internet: Sites de revistas e de jornais citados anteriormente e de atualidades (Google Notícias, Congresso em Foco, UAI, UOL, Jovem Pan, CNN Brasil, Estadão, Folha de São Paulo, Terra, Globo (G1), R7 e similares) e Guias de Bairros e Localizações. Jornais: Jornal Estado de Minas, Folha de São Paulo, Brasil de Fato. Revistas: Carta Capital, Brasil de Fato, Exame, Isto É, Você S/A. Notícias em Geral - Site e Instagram da Prefeitura de Capitólio.....	219
2. Conhecimentos Gerais e Atualidades: aspectos geográficos, históricos, físicos, econômicos, sociais, políticos e estatísticos do Brasil, do Estado e do Município.....	219
3. Noções de cidadania.....	288
4. Símbolos nacionais, estaduais e municipais.....	289

## Conhecimentos Específicos Auxiliar de Creche

1. Incentivo ao Desenvolvimento Infantil .....	293
2. Orientação quanto à higiene e cuidados com a criança .....	306
3. Conhecimento da organização dos centros infantis .....	312
4. Organização e conservação dos materiais .....	312
5. Noções básicas de assepsia, desinfecção e esterilização do ambiente.....	316
6. Conhecimento dos procedimentos para atendimento aos pais .....	318
7. Acompanhamento de entrada e saída das crianças .....	322
8. Atitudes visando à disciplina de alunos .....	323
9. Auxílio e orientação quanto à alimentação .....	323
10. Execução de atividades previstas no planejamento Escolar .....	324
11. Recreação com as crianças. Desenvolvimento de brincadeiras e atividades esportivas. Jogos e Brincadeiras Infantis.....	325
12. Noções de primeiros socorros .....	336
13. Controle de frequência .....	350
14. Interação escola-família .....	351
15. Uso das tecnologias da informação e comunicação no meio escolar .....	356

# PORTUGUÊS

## COMPREENSÃO E INTERPRETAÇÃO DE TEXTOS

### Definição Geral

Embora correlacionados, esses conceitos se distinguem, pois sempre que compreendemos adequadamente um texto e o objetivo de sua mensagem, chegamos à interpretação, que nada mais é do que as conclusões específicas. Exemplificando, sempre que nos é exigida a compreensão de uma questão em uma avaliação, a resposta será localizada no próprio no texto, posteriormente, ocorre a interpretação, que é a leitura e a conclusão fundamentada em nossos conhecimentos prévios.

### Compreensão de Textos

Resumidamente, a compreensão textual consiste na análise do que está explícito no texto, ou seja, na identificação da mensagem. É assimilar (uma devida coisa) intelectualmente, fazendo uso da capacidade de entender, atinar, perceber, compreender. Compreender um texto é apreender de forma objetiva a mensagem transmitida por ele. Portanto, a compreensão textual envolve a decodificação da mensagem que é feita pelo leitor. Por exemplo, ao ouvirmos uma notícia, automaticamente compreendemos a mensagem transmitida por ela, assim como o seu propósito comunicativo, que é informar o ouvinte sobre um determinado evento.

### Interpretação de Textos

É o entendimento relacionado ao conteúdo, ou melhor, os resultados aos quais chegamos por meio da associação das ideias e, em razão disso, sobressai ao texto. Resumidamente, interpretar é decodificar o sentido de um texto por indução.

A interpretação de textos compreende a habilidade de se chegar a conclusões específicas após a leitura de algum tipo de texto, seja ele escrito, oral ou visual.

Grande parte da bagagem interpretativa do leitor é resultado da leitura, integrando um conhecimento que foi sendo assimilado ao longo da vida. Dessa forma, a interpretação de texto é subjetiva, podendo ser diferente entre leitores.

### Exemplo de compreensão e interpretação de textos

Para compreender melhor a compreensão e interpretação de textos, analise a questão abaixo, que aborda os dois conceitos em um texto misto (verbal e visual):

FGV > SEDUC/PE > Agente de Apoio ao Desenvolvimento Escolar Especial > 2015  
Português > Compreensão e interpretação de textos

A imagem a seguir ilustra uma campanha pela inclusão social.



“A Constituição garante o direito à educação para todos e a inclusão surge para garantir esse direito também aos alunos com deficiências de toda ordem, permanentes ou temporárias, mais ou menos severas.”

A partir do fragmento acima, assinale a afirmativa **incorreta**.

- (A) A inclusão social é garantida pela Constituição Federal de 1988.
- (B) As leis que garantem direitos podem ser mais ou menos severas.
- (C) O direito à educação abrange todas as pessoas, deficientes ou não.
- (D) Os deficientes temporários ou permanentes devem ser incluídos socialmente.
- (E) “Educação para todos” inclui também os deficientes.

### Comentário da questão:

Em “A” – Errado: o texto é sobre direito à educação, incluindo as pessoas com deficiência, ou seja, inclusão de pessoas na sociedade.

Em “B” – Certo: o complemento “mais ou menos severas” se refere à “deficiências de toda ordem”, não às leis.

Em “C” – Errado: o advérbio “também”, nesse caso, indica a inclusão/adição das pessoas portadoras de deficiência ao direito à educação, além das que não apresentam essas condições.

Em “D” – Errado: além de mencionar “deficiências de toda ordem”, o texto destaca que podem ser “permanentes ou temporárias”.

Em “E” – Errado: este é o tema do texto, a inclusão dos deficientes.

**Resposta: Letra B.**

### IDENTIFICANDO O TEMA DE UM TEXTO

O tema é a ideia principal do texto. É com base nessa ideia principal que o texto será desenvolvido. Para que você consiga identificar o tema de um texto, é necessário relacionar as diferentes informações de forma a construir o seu sentido global, ou seja, você precisa relacionar as múltiplas partes que compõem um todo significativo, que é o texto.

Em muitas situações, por exemplo, você foi estimulado a ler um texto por sentir-se atraído pela temática resumida no título. Pois o título cumpre uma função importante: antecipar informações sobre o assunto que será tratado no texto.

Em outras situações, você pode ter abandonado a leitura porque achou o título pouco atraente ou, ao contrário, sentiu-se atraído pelo título de um livro ou de um filme, por exemplo. É muito comum as pessoas se interessarem por temáticas diferentes, dependendo do sexo, da idade, escolaridade, profissão, preferências pessoais e experiência de mundo, entre outros fatores.

Mas, sobre que tema você gosta de ler? Esportes, namoro, sexualidade, tecnologia, ciências, jogos, novelas, moda, cuidados com o corpo? Perceba, portanto, que as temáticas são praticamente infinitas e saber reconhecer o tema de um texto é condição essencial para se tornar um leitor hábil. Vamos, então, começar nossos estudos?

Propomos, inicialmente, que você acompanhe um exercício bem simples, que, intuitivamente, todo leitor faz ao ler um texto: reconhecer o seu tema. Vamos ler o texto a seguir?

### CACHORROS

Os zoólogos acreditam que o cachorro se originou de uma espécie de lobo que vivia na Ásia. Depois os cães se juntaram aos seres humanos e se espalharam por quase todo o mundo. Essa amizade começou há uns 12 mil anos, no tempo em que as pessoas precisavam caçar para se alimentar. Os cachorros perceberam que, se não atacassem os humanos, podiam ficar perto deles e comer a comida que sobrava. Já os homens descobriram que os cachorros podiam ajudar a caçar, a cuidar de rebanhos e a tomar conta da casa, além de serem ótimos companheiros. Um colaborava com o outro e a parceria deu certo.

Ao ler apenas o título “Cachorros”, você deduziu sobre o possível assunto abordado no texto. Embora você imagine que o texto vai falar sobre cães, você ainda não sabia exatamente o que ele falaria sobre cães. Repare que temos várias informações ao longo do texto: a hipótese dos zoólogos sobre a origem dos cães, a associação entre eles e os seres humanos, a disseminação dos cães pelo mundo, as vantagens da convivência entre cães e homens.

As informações que se relacionam com o tema chamamos de subtemas (ou ideias secundárias). Essas informações se integram, ou seja, todas elas caminham no sentido de estabelecer uma unidade de sentido. Portanto, pense: sobre o que exatamente esse texto fala? Qual seu assunto, qual seu tema? Certamente você chegou à conclusão de que o texto fala sobre a relação entre homens e cães. Se foi isso que você pensou, parabéns! Isso significa que você foi capaz de identificar o tema do texto!

Fonte: <https://portuguesrapido.com/tema-ideia-central-e-ideias-secundarias/>

### IDENTIFICAÇÃO DE EFEITOS DE IRONIA OU HUMOR EM TEXTOS VARIADOS

#### Ironia

Ironia é o recurso pelo qual o emissor diz o contrário do que está pensando ou sentindo (ou por pudor em relação a si próprio ou com intenção depreciativa e sarcástica em relação a outrem).

A ironia consiste na utilização de determinada palavra ou expressão que, em um outro contexto diferente do usual, ganha um novo sentido, gerando um efeito de humor.

Exemplo:



Na construção de um texto, ela pode aparecer em três modos: ironia verbal, ironia de situação e ironia dramática (ou satírica).

#### Ironia verbal

Ocorre quando se diz algo pretendendo expressar outro significado, normalmente oposto ao sentido literal. A expressão e a intenção são diferentes.

Exemplo: Você foi tão bem na prova! Tirou um zero incrível!

#### Ironia de situação

A intenção e resultado da ação não estão alinhados, ou seja, o resultado é contrário ao que se espera ou que se planeja.

Exemplo: Quando num texto literário uma personagem planeja uma ação, mas os resultados não saem como o esperado. No livro “Memórias Póstumas de Brás Cubas”, de Machado de Assis, a personagem título tem obsessão por ficar conhecida. Ao longo da vida, tenta de muitas maneiras alcançar a notoriedade sem suces-

so. Após a morte, a personagem se torna conhecida. A ironia é que planejou ficar famoso antes de morrer e se tornou famoso após a morte.

***Ironia dramática (ou satírica)***

A ironia dramática é um efeito de sentido que ocorre nos textos literários quando o leitor, a audiência, tem mais informações do que tem um personagem sobre os eventos da narrativa e sobre intenções de outros personagens. É um recurso usado para aprofundar os significados ocultos em diálogos e ações e que, quando captado pelo leitor, gera um clima de suspense, tragédia ou mesmo comédia, visto que um personagem é posto em situações que geram conflitos e mal-entendidos porque ele mesmo não tem ciência do todo da narrativa.

Exemplo: Em livros com narrador onisciente, que sabe tudo o que se passa na história com todas as personagens, é mais fácil aparecer esse tipo de ironia. A peça como Romeu e Julieta, por exemplo, se inicia com a fala que relata que os protagonistas da história irão morrer em decorrência do seu amor. As personagens agem ao longo da peça esperando conseguir atingir seus objetivos, mas a plateia já sabe que eles não serão bem-sucedidos.

**Humor**

Nesse caso, é muito comum a utilização de situações que pareçam cômicas ou surpreendentes para provocar o efeito de humor.

Situações cômicas ou potencialmente humorísticas compartilham da característica do efeito surpresa. O humor reside em ocorrer algo fora do esperado numa situação.

Há diversas situações em que o humor pode aparecer. Há as tirinhas e charges, que aliam texto e imagem para criar efeito cômico; há anedotas ou pequenos contos; e há as crônicas, frequentemente acessadas como forma de gerar o riso.

Os textos com finalidade humorística podem ser divididos em quatro categorias: anedotas, cartuns, tiras e charges.

Exemplo:



**ANÁLISE E A INTERPRETAÇÃO DO TEXTO SEGUNDO O GÊNERO EM QUE SE INSCREVE**

Compreender um texto trata da análise e decodificação do que de fato está escrito, seja das frases ou das ideias presentes. Interpretar um texto, está ligado às conclusões que se pode chegar ao conectar as ideias do texto com a realidade. Interpretação trabalha com a subjetividade, com o que se entendeu sobre o texto.

Interpretar um texto permite a compreensão de todo e qualquer texto ou discurso e se amplia no entendimento da sua ideia principal. Compreender relações semânticas é uma competência imprescindível no mercado de trabalho e nos estudos.

Quando não se sabe interpretar corretamente um texto pode-se criar vários problemas, afetando não só o desenvolvimento profissional, mas também o desenvolvimento pessoal.

**Busca de sentidos**

Para a busca de sentidos do texto, pode-se retirar do mesmo os **tópicos frasais** presentes em cada parágrafo. Isso auxiliará na apreensão do conteúdo exposto.

Isso porque é ali que se fazem necessários, estabelecem uma relação hierárquica do pensamento defendido, retomando ideias já citadas ou apresentando novos conceitos.

Por fim, concentre-se nas ideias que realmente foram explicitadas pelo autor. Textos argumentativos não costumam conceder espaço para divagações ou hipóteses, supostamente contidas nas entrelinhas. Deve-se ater às ideias do autor, o que não quer dizer que o leitor precise ficar preso na superfície do texto, mas é fundamental que não sejam criadas suposições vagas e inespecíficas.

**Importância da interpretação**

A prática da leitura, seja por prazer, para estudar ou para se informar, aprimora o vocabulário e dinamiza o raciocínio e a interpretação. A leitura, além de favorecer o aprendizado de conteúdos específicos, aprimora a escrita.

Uma interpretação de texto assertiva depende de inúmeros fatores. Muitas vezes, apressados, descuidamo-nos dos detalhes presentes em um texto, achamos que apenas uma leitura já se faz suficiente. Interpretar exige paciência e, por isso, sempre releia o texto, pois a segunda leitura pode apresentar aspectos surpreendentes que não foram observados previamente. Para auxiliar na busca de sentidos do texto, pode-se também retirar dele os **tópicos frasais** presentes em cada parágrafo, isso certamente auxiliará na apreensão do conteúdo exposto. Lembre-se de que os parágrafos não estão organizados, pelo menos em um bom texto, de maneira aleatória, se estão no lugar que estão, é porque ali se fazem necessários, estabelecendo uma relação hierárquica do pensamento defendido, retomando ideias já citadas ou apresentando novos conceitos.

Concentre-se nas ideias que de fato foram explicitadas pelo autor: os textos argumentativos não costumam conceder espaço para divagações ou hipóteses, supostamente contidas nas entrelinhas. Devemos nos ater às ideias do autor, isso não quer dizer que você precise ficar preso na superfície do texto, mas é fundamental que não criemos, à revelia do autor, suposições vagas e inespecíficas. Ler com atenção é um exercício que deve ser praticado à exaustão, assim como uma técnica, que fará de nós leitores proficientes.

**Diferença entre compreensão e interpretação**

A compreensão de um texto é fazer uma análise objetiva do texto e verificar o que realmente está escrito nele. Já a interpretação imagina o que as ideias do texto têm a ver com a realidade. O leitor tira conclusões subjetivas do texto.

## GÊNEROS E TIPOS DE TEXTO

**Definições e diferenciação:** tipos textuais e gêneros textuais são dois conceitos distintos, cada um com sua própria linguagem e estrutura. Os tipos textuais se classificam em razão da estrutura linguística, enquanto os gêneros textuais têm sua classificação baseada na forma de comunicação.

Dessa forma, os gêneros são variedades existentes no interior dos modelos pré-estabelecidos dos tipos textuais. A definição de um gênero textual é feita a partir dos conteúdos temáticos que apresentam sua estrutura específica. Logo, para cada tipo de texto, existem gêneros característicos.

### Como se classificam os tipos e os gêneros textuais

As classificações conforme o gênero podem sofrer mudanças e são amplamente flexíveis. Os principais gêneros são: romance, conto, fábula, lenda, notícia, carta, bula de medicamento, cardápio de restaurante, lista de compras, receita de bolo, etc.

Quanto aos tipos, as classificações são fixas, definem e distinguem o texto com base na estrutura e nos aspectos linguísticos.

Os tipos textuais são: narrativo, descritivo, dissertativo, expositivo e injuntivo. Resumindo, os gêneros textuais são a parte concreta, enquanto as tipologias integram o campo das formas, ou seja, da teoria. Acompanhe abaixo os principais gêneros textuais e como eles se inserem em cada tipo textual:

**Texto narrativo:** esse tipo textual se estrutura em apresentação, desenvolvimento, clímax e desfecho. Esses textos se caracterizam pela apresentação das ações de personagens em um tempo e espaço determinado. Os principais gêneros textuais que pertencem ao tipo textual narrativo são: romances, novelas, contos, crônicas e fábulas.

**Texto descritivo:** esse tipo compreende textos que descrevem lugares, seres ou relatam acontecimentos. Em geral, esse tipo de texto contém adjetivos que exprimem as emoções do narrador, e, em termos de gêneros, abrange diários, classificados, cardápios de restaurantes, folhetos turísticos, relatos de viagens, etc.

**Texto expositivo:** corresponde ao texto cuja função é transmitir ideias utilizando recursos de definição, comparação, descrição, conceituação e informação. Verbetes de dicionário, enciclopédias, jornais, resumos escolares, entre outros, fazem parte dos textos expositivos.

**Texto argumentativo:** os textos argumentativos têm o objetivo de apresentar um assunto recorrendo a argumentações, isto é, caracteriza-se por defender um ponto de vista. Sua estrutura é composta por introdução, desenvolvimento e conclusão. Os textos argumentativos compreendem os gêneros textuais manifesto e abaixo-assinado.

**Texto injuntivo:** esse tipo de texto tem como finalidade orientar o leitor, ou seja, expor instruções, de forma que o emissor procure persuadir seu interlocutor. Em razão disso, o emprego de verbos no modo imperativo é sua característica principal. Pertencem a este tipo os gêneros bula de remédio, receitas culinárias, manuais de instruções, entre outros.

**Texto prescritivo:** essa tipologia textual tem a função de instruir o leitor em relação ao procedimento. Esses textos, de certa forma, impedem a liberdade de atuação do leitor, pois decretam que ele siga o que diz o texto. Os gêneros que pertencem a esse tipo de texto são: leis, cláusulas contratuais, editais de concursos públicos.

## SIGNIFICAÇÃO DAS PALAVRAS

**Visão Geral:** o significado das palavras é objeto de estudo da semântica, a área da gramática que se dedica ao sentido das palavras e também às relações de sentido estabelecidas entre elas.

### Denotação e conotação

Denotação corresponde ao sentido literal e objetivo das palavras, enquanto a conotação diz respeito ao sentido figurado das palavras. Exemplos:

“O gato é um animal doméstico.”

“Meu vizinho é um gato.”

No primeiro exemplo, a palavra gato foi usada no seu verdadeiro sentido, indicando uma espécie real de animal. Na segunda frase, a palavra gato faz referência ao aspecto físico do vizinho, uma forma de dizer que ele é tão bonito quanto o bichano.

### Hiperonímia e hiponímia

Dizem respeito à hierarquia de significado. Um hiperônimo, palavra superior com um sentido mais abrangente, engloba um hipônimo, palavra inferior com sentido mais restrito.

Exemplos:

– Hiperônimo: mamífero – hipônimos: cavalo, baleia.

– Hiperônimo: jogo – hipônimos: xadrez, baralho.

### Polissemia e monosssemia

A polissemia diz respeito ao potencial de uma palavra apresentar uma multiplicidade de significados, de acordo com o contexto em que ocorre. A monosssemia indica que determinadas palavras apresentam apenas um significado. Exemplos:

– “Língua”, é uma palavra polissêmica, pois pode por um idioma ou um órgão do corpo, dependendo do contexto em que é inserida.

– A palavra “decalitro” significa medida de dez litros, e não tem outro significado, por isso é uma palavra monossêmica.

### Sinonímia e antonímia

A sinonímia diz respeito à capacidade das palavras serem semelhantes em significado. Já antonímia se refere aos significados opostos. Desse modo, por meio dessas duas relações, as palavras expressam proximidade e contrariedade.

Exemplos de palavras sinônimas: morrer = falecer; rápido = veloz.

Exemplos de palavras antônimas: morrer x nascer; pontual x atrasado.

### Homonímia e paronímia

A homonímia diz respeito à propriedade das palavras apresentarem: semelhanças sonoras e gráficas, mas distinção de sentido (palavras homônimas), semelhanças homófonas, mas distinção gráfica e de sentido (palavras homógrafas) semelhanças gráficas, mas distinção sonora e de sentido (palavras homógrafas). A paronímia se refere a palavras que são escritas e pronunciadas de forma parecida, mas que apresentam significados diferentes. Veja os exemplos:

– Palavras homônimas: caminho (itinerário) e caminho (verbo caminhar); morro (monte) e morro (verbo morrer).



# RACIOCÍNIO LÓGICO

## NOÇÕES BÁSICAS DA LÓGICA MATEMÁTICA: PROPOSIÇÕES, CONECTIVOS, EQUIVALÊNCIA E IMPLICAÇÃO LÓGICA, ARGUMENTOS VÁLIDOS, PROBLEMAS COM TABELAS E ARGUMENTAÇÃO

### PROPOSIÇÕES

Conjunto de palavras ou símbolos que expressam um pensamento ou uma ideia de sentido completo. Elas transmitem pensamentos, isto é, afirmam fatos ou exprimem juízos que formamos a respeito de determinados conceitos ou entes.

#### Valores lógicos

São os valores atribuídos as proposições, podendo ser uma **verdade**, se a proposição é verdadeira (V), e uma **falsidade**, se a proposição é falsa (F). Designamos as letras V e F para abreviarmos os valores lógicos verdade e falsidade respectivamente.

Com isso temos alguns axiomas da lógica:

- **PRINCÍPIO DA NÃO CONTRADIÇÃO**: uma proposição não pode ser verdadeira E falsa ao mesmo tempo.
- **PRINCÍPIO DO TERCEIRO EXCLUÍDO**: toda proposição OU é verdadeira OU é falsa, verificamos sempre um desses casos, NUNCA existindo um terceiro caso.

**“Toda proposição tem um, e somente um, dos valores, que são: V ou F.”**

#### Classificação de uma proposição

Elas podem ser:

• **Sentença aberta**: quando não se pode atribuir um valor lógico verdadeiro ou falso para ela (ou valorar a proposição!), portanto, não é considerada frase lógica. São consideradas sentenças abertas:

- Frases interrogativas: Quando será a prova? - Estudou ontem? – Fez Sol ontem?
- Frases exclamativas: Gol! – Que maravilhoso!
- Frase imperativas: Estude e leia com atenção. – Desligue a televisão.
- Frases sem sentido lógico (expressões vagas, paradoxais, ambíguas, ...): “esta frase é falsa” (expressão paradoxal) – O cachorro do meu vizinho morreu (expressão ambígua) –  $2 + 5 + 1$

• **Sentença fechada**: quando a proposição admitir um ÚNICO valor lógico, seja ele verdadeiro ou falso, nesse caso, será considerada uma frase, proposição ou sentença lógica.

#### Proposições simples e compostas

• **Proposições simples** (ou atômicas): aquela que **NÃO** contém nenhuma outra proposição como parte integrante de si mesma. As proposições simples são designadas pelas letras latinas minúsculas p,q,r, s..., chamadas letras proposicionais.

*Exemplos*

r: Thiago é careca.

s: Pedro é professor.

• **Proposições compostas** (ou moleculares ou estruturas lógicas): aquela formada pela combinação de duas ou mais proposições simples. As proposições compostas são designadas pelas letras latinas maiúsculas P,Q,R, R..., também chamadas letras proposicionais.

*Exemplo*

P: Thiago é careca e Pedro é professor.

**ATENÇÃO**: TODAS as **proposições compostas** são formadas por duas **proposições simples**.

#### Exemplos:

**1. (CESPE/UNB)** Na lista de frases apresentadas a seguir:

- “A frase dentro destas aspas é uma mentira.”
- A expressão  $x + y$  é positiva.
- O valor de  $\sqrt{4} + 3 = 7$ .

– Pelé marcou dez gols para a seleção brasileira.

– O que é isto?

Há exatamente:

- (A) uma proposição;
- (B) duas proposições;
- (C) três proposições;
- (D) quatro proposições;
- (E) todas são proposições.

**Resolução:**

Analisemos cada alternativa:

(A) “A frase dentro destas aspas é uma mentira”, não podemos atribuir valores lógicos a ela, logo não é uma sentença lógica.

(B) A expressão  $x + y$  é positiva, não temos como atribuir valores lógicos, logo não é sentença lógica.

(C) O valor de  $\sqrt{4} + 3 = 7$ ; é uma sentença lógica pois podemos atribuir valores lógicos, independente do resultado que tenhamos

(D) Pelé marcou dez gols para a seleção brasileira, também podemos atribuir valores lógicos (não estamos considerando a quantidade certa de gols, apenas se podemos atribuir um valor de V ou F a sentença).

(E) O que é isto? - como vemos não podemos atribuir valores lógicos por se tratar de uma frase interrogativa.

**Resposta: B.**

**CONECTIVOS (CONECTORES LÓGICOS)**

Para compôr novas proposições, definidas como composta, a partir de outras proposições simples, usam-se os conectivos. São eles:

OPERAÇÃO	CONECTIVO	ESTRUTURA LÓGICA	TABELA VERDADE															
Negação	~	Não p	<table border="1"> <tr> <td>p</td> <td>~p</td> </tr> <tr> <td>V</td> <td>F</td> </tr> <tr> <td>F</td> <td>V</td> </tr> </table>	p	~p	V	F	F	V									
p	~p																	
V	F																	
F	V																	
Conjunção	^	p e q	<table border="1"> <tr> <td>p</td> <td>q</td> <td>p ^ q</td> </tr> <tr> <td>V</td> <td>V</td> <td>V</td> </tr> <tr> <td>V</td> <td>F</td> <td>F</td> </tr> <tr> <td>F</td> <td>V</td> <td>F</td> </tr> <tr> <td>F</td> <td>F</td> <td>F</td> </tr> </table>	p	q	p ^ q	V	V	V	V	F	F	F	V	F	F	F	F
p	q	p ^ q																
V	V	V																
V	F	F																
F	V	F																
F	F	F																
Disjunção Inclusiva	v	p ou q	<table border="1"> <tr> <td>p</td> <td>q</td> <td>p v q</td> </tr> <tr> <td>V</td> <td>V</td> <td>V</td> </tr> <tr> <td>V</td> <td>F</td> <td>V</td> </tr> <tr> <td>F</td> <td>V</td> <td>V</td> </tr> <tr> <td>F</td> <td>F</td> <td>F</td> </tr> </table>	p	q	p v q	V	V	V	V	F	V	F	V	V	F	F	F
p	q	p v q																
V	V	V																
V	F	V																
F	V	V																
F	F	F																
Disjunção Exclusiva	v̄	Ou p ou q	<table border="1"> <tr> <td>p</td> <td>q</td> <td>p v̄ q</td> </tr> <tr> <td>V</td> <td>V</td> <td>F</td> </tr> <tr> <td>V</td> <td>F</td> <td>V</td> </tr> <tr> <td>F</td> <td>V</td> <td>V</td> </tr> <tr> <td>F</td> <td>F</td> <td>F</td> </tr> </table>	p	q	p v̄ q	V	V	F	V	F	V	F	V	V	F	F	F
p	q	p v̄ q																
V	V	F																
V	F	V																
F	V	V																
F	F	F																

Condicional	→	Se p então q	p	q	p → q
			V	V	V
			V	F	F
			F	V	V
			F	F	V
Bicondicional	↔	p se e somente se q	p	q	p ↔ q
			V	V	V
			V	F	F
			F	V	F
			F	F	V

**Exemplo:**

**2. (PC/SP - Delegado de Polícia - VUNESP)** Os conectivos ou operadores lógicos são palavras (da linguagem comum) ou símbolos (da linguagem formal) utilizados para conectar proposições de acordo com regras formais preestabelecidas. Assinale a alternativa que apresenta exemplos de conjunção, negação e implicação, respectivamente.

- (A)  $\neg p$ ,  $p \vee q$ ,  $p \wedge q$
- (B)  $p \wedge q$ ,  $\neg p$ ,  $p \rightarrow q$
- (C)  $p \rightarrow q$ ,  $p \vee q$ ,  $\neg p$
- (D)  $p \vee p$ ,  $p \rightarrow q$ ,  $\neg q$
- (E)  $p \vee q$ ,  $\neg q$ ,  $p \vee q$

**Resolução:**

A conjunção é um tipo de proposição composta e apresenta o conectivo “e”, e é representada pelo símbolo  $\wedge$ . A negação é representada pelo símbolo  $\sim$  ou cantoneira ( $\neg$ ) e pode negar uma proposição simples (por exemplo:  $\neg p$ ) ou composta. Já a implicação é uma proposição composta do tipo condicional (Se, então) é representada pelo símbolo ( $\rightarrow$ ).

**Resposta: B.**

**TABELA VERDADE**

Quando trabalhamos com as proposições compostas, determinamos o seu valor lógico partindo das proposições simples que a compõem. O valor lógico de qualquer proposição composta depende UNICAMENTE dos valores lógicos das proposições simples componentes, ficando por eles UNIVOCAMENTE determinados.

• **Número de linhas de uma Tabela Verdade:** depende do número de proposições simples que a integram, sendo dado pelo seguinte teorema:

**“A tabela verdade de uma proposição composta com n\* proposições simples componentes contém 2<sup>n</sup> linhas.”**

**Exemplo:**

**3. (CESPE/UNB)** Se “A”, “B”, “C” e “D” forem proposições simples e distintas, então o número de linhas da tabela-verdade da proposição  $(A \rightarrow B) \leftrightarrow (C \rightarrow D)$  será igual a:

- (A) 2;
- (B) 4;
- (C) 8;
- (D) 16;
- (E) 32.

**Resolução:**

Veja que podemos aplicar a mesma linha do raciocínio acima, então teremos:  
Número de linhas =  $2^n = 2^4 = 16$  linhas.

**Resposta D.**

**CONCEITOS DE TAUTOLOGIA, CONTRADIÇÃO E CONTINGÊNCIA**

• **Tautologia:** possui todos os valores lógicos, da tabela verdade (última coluna), **V** (verdades).

*Princípio da substituição:* Seja P (p, q, r, ...) é uma tautologia, então P (P<sub>0</sub>; Q<sub>0</sub>; R<sub>0</sub>; ...) também é uma tautologia, quaisquer que sejam as proposições P<sub>0</sub>, Q<sub>0</sub>, R<sub>0</sub>, ...

• **Contradição:** possui todos os valores lógicos, da tabela verdade (última coluna), **F** (falsidades). A contradição é a negação da Tautologia e vice versa.

*Princípio da substituição:* Seja P (p, q, r, ...) é uma **contradição**, então P (P<sub>0</sub>; Q<sub>0</sub>; R<sub>0</sub>; ...) também é uma **contradição**, quaisquer que sejam as proposições P<sub>0</sub>, Q<sub>0</sub>, R<sub>0</sub>, ...

• **Contingência:** possui valores lógicos **V** e **F**, da tabela verdade (última coluna). Em outros termos a contingência é uma proposição composta que não é **tautologia** e nem **contradição**.

**Exemplos:**

**4. (DPU – ANALISTA – CESPE)** Um estudante de direito, com o objetivo de sistematizar o seu estudo, criou sua própria legenda, na qual identificava, por letras, algumas afirmações relevantes quanto à disciplina estudada e as vinculava por meio de sentenças (proposições). No seu vocabulário particular constava, por exemplo:

P: Cometeu o crime A.

Q: Cometeu o crime B.

R: Será punido, obrigatoriamente, com a pena de reclusão no regime fechado.

S: Poderá optar pelo pagamento de fiança.

Ao revisar seus escritos, o estudante, apesar de não recordar qual era o crime B, lembrou que ele era inafiançável.

Tendo como referência essa situação hipotética, julgue o item que se segue.

A sentença  $(P \rightarrow Q) \leftrightarrow ((\sim Q) \rightarrow (\sim P))$  será sempre verdadeira, independentemente das valorações de P e Q como verdadeiras ou falsas.

( ) Certo

( ) Errado

**Resolução:**

Considerando P e Q como V.

$(V \rightarrow V) \leftrightarrow ((F) \rightarrow (F))$

$(V) \leftrightarrow (V) = V$

Considerando P e Q como F

$(F \rightarrow F) \leftrightarrow ((V) \rightarrow (V))$

$(V) \leftrightarrow (V) = V$

Então concluímos que a afirmação é verdadeira.

**Resposta: Certo.**

**LEIS DE MORGAN**

Com elas:

– Negamos que duas dadas proposições são ao mesmo tempo verdadeiras equivalendo a afirmar que pelo menos uma é falsa

– Negamos que uma pelo menos de duas proposições é verdadeira equivalendo a afirmar que ambas são falsas.

ATENÇÃO	
As Leis de Morgan exprimem que <b>NEGAÇÃO</b> transforma:	CONJUNÇÃO em DISJUNÇÃO
	DISJUNÇÃO em CONJUNÇÃO

**EQUIVALÊNCIAS**

Quando duas proposições lógicas possuem a mesma *tabela verdade*, diremos que elas tratam de *equivalências lógicas*.

Para resolver questões envolvendo estas equivalência, basta construirmos as *tabelas verdades* para ambas as proposições. Se elas forem iguais, são *equivalentes*. Caso contrário, *não são*.

Simplex? Em parte sim, mas devemos nos atentar, para que de maneira clara possamos observar as relações que podemos estabelecer entre nossas proposições. Vamos ver um apanhado destas a seguir.

# NOÇÕES DE INFORMÁTICA

## NOÇÕES DE SISTEMAS DE BACKUP: TIPOS DE BACKUP, PLANOS DE CONTINGÊNCIA. MEIOS DE ARMAZENAMENTO PARA BACKUPS

Backup é uma cópia de segurança que você faz em outro dispositivo de armazenamento como HD externo, armazenamento na nuvem ou pen drive por exemplo, para caso você perca os dados originais de sua máquina devido a vírus, dados corrompidos ou outros motivos e assim possa restaurá-los (recuperá-los)<sup>1</sup>.

Backups são extremamente importantes, pois permitem<sup>2</sup>:

- **Proteção de dados:** você pode preservar seus dados para que sejam recuperados em situações como falha de disco rígido, atualização malsucedida do sistema operacional, exclusão ou substituição acidental de arquivos, ação de códigos maliciosos/atacantes e furto/perda de dispositivos.

- **Recuperação de versões:** você pode recuperar uma versão antiga de um arquivo alterado, como uma parte excluída de um texto editado ou a imagem original de uma foto manipulada.

Muitos sistemas operacionais já possuem ferramentas de backup e recuperação integradas e também há a opção de instalar programas externos. Na maioria dos casos, ao usar estas ferramentas, basta que você tome algumas decisões, como:

- **Onde gravar os backups:** podem ser usadas mídias (como CD, DVD, pen-drive, disco de Blu-ray e disco rígido interno ou externo) ou armazená-los remotamente (on-line ou off-site). A escolha depende do programa de backup que está sendo usado e de questões como capacidade de armazenamento, custo e confiabilidade. Um CD, DVD ou Blu-ray pode bastar para pequenas quantidades de dados, um pen-drive pode ser indicado para dados constantemente modificados, ao passo que um disco rígido pode ser usado para grandes volumes que devam perdurar.

- **Quais arquivos copiar:** apenas arquivos confiáveis e que tenham importância para você devem ser copiados. Arquivos de programas que podem ser reinstalados, geralmente, não precisam ser copiados. Fazer cópia de arquivos desnecessários pode ocupar espaço inutilmente e dificultar a localização dos demais dados. Muitos programas de backup já possuem listas de arquivos e diretórios recomendados, podendo optar por aceitá-las ou criar suas próprias listas.

- **Com que periodicidade realizar:** depende da frequência com que os arquivos são criados ou modificados. Arquivos frequentemente modificados podem ser copiados diariamente ao passo que aqueles pouco alterados podem ser copiados semanalmente ou mensalmente.

### Tipos de backup

- **Backups completos (normal):** cópias de todos os arquivos, independente de backups anteriores. Conforma a quantidade de dados ele pode ser é um backup demorado. Ele marca os arquivos copiados.

- **Backups incrementais:** é uma cópia dos dados criados e alterados desde o último backup completo (normal) ou incremental, ou seja, cópia dos novos arquivos criados. Por ser mais rápidos e ocupar menos espaço no disco ele tem maior frequência de backup. Ele marca os arquivos copiados.

- **Backups diferenciais:** da mesma forma que o backup incremental, o backup diferencial só copia arquivos criados ou alterados desde o último backup completo (normal), mas isso pode variar em diferentes programas de backup. Juntos, um backup completo e um backup diferencial incluem todos os arquivos no computador, alterados e inalterados. No entanto, a diferença deste para o incremental é que cada backup diferencial mapeia as modificações em relação ao último backup completo. Ele é mais seguro na manipulação de dados. Ele não marca os arquivos copiados.

- **Arquivamento:** você pode copiar ou mover dados que deseja ou que precisa guardar, mas que não são necessários no seu dia a dia e que raramente são alterados.

### Planos de Contingência

Os planos de contingência são estratégias que uma organização implementa em resposta a eventos inesperados que podem causar interrupções. Eles são essenciais para minimizar o impacto negativo de tais eventos e garantir a continuidade das operações.

Componentes de um Plano de Contingência:

- **Avaliação de Riscos:** Identificar e avaliar os riscos que podem afetar os sistemas e dados críticos.

- **Identificação de Sistemas Críticos:** Determinar quais sistemas e dados são essenciais para as operações da organização.

- **Estratégias de Recuperação:** Desenvolver procedimentos para a recuperação rápida e eficaz de sistemas e dados após uma interrupção.

- **Comunicação de Emergência:** Estabelecer linhas de comunicação claras para notificar os stakeholders relevantes durante uma emergência.

- **Plano de Ação de Emergência:** Criar um guia passo a passo para responder a diferentes tipos de incidentes de segurança ou desastres naturais.

- **Testes Regulares:** Realizar simulações e testes regulares do plano para garantir sua eficácia.

- **Revisão e Atualização:** Manter o plano atualizado com as mudanças na infraestrutura tecnológica e nos processos organizacionais.

<sup>1</sup> <https://centraldefavoritos.com.br/2017/07/02/procedimentos-de-backup/>

<sup>2</sup> <https://cartilha.cert.br/mecanismos/>

**Meios de Armazenamento para Backups**

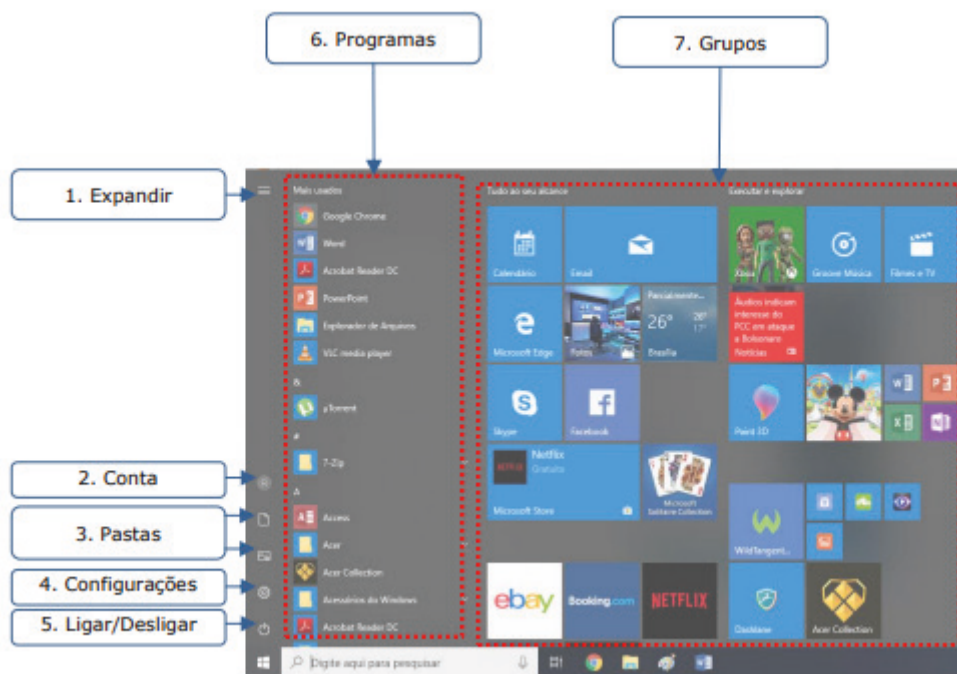
- Armazenamento Local: Utilizar dispositivos como HDs externos e pen drives para armazenar cópias de segurança localmente.
- Armazenamento em Nuvem: Aproveitar serviços de armazenamento em nuvem para backups remotos, oferecendo maior flexibilidade e escalabilidade.
- Armazenamento Off-Site: Manter cópias de segurança em locais físicos separados para proteção contra desastres locais.

**NOÇÕES DE SISTEMAS OPERACIONAIS: CONHECIMENTOS DO AMBIENTE WINDOWS. WINDOWS 10: OPERAÇÕES COM JANELAS, MENUS, BARRA DE TAREFAS, ÁREA DE TRABALHO; TRABALHO COM PASTAS E ARQUIVOS: LOCALIZAÇÃO DE ARQUIVOS E PASTAS; MOVIMENTAÇÃO E CÓPIA DE ARQUIVOS E PASTAS; TIPOS DE ARQUIVOS E EXTENSÕES; CRIAÇÃO, RENOMEAÇÃO E EXCLUSÃO DE ARQUIVOS E PASTAS; CONFIGURAÇÕES BÁSICAS DO WINDOWS: RESOLUÇÃO DA TELA, CORES, FONTES, IMPRESSORAS, APARÊNCIA, SEGUNDO PLANO, PROTETOR DE TELA; WINDOWS EXPLORER**

O Windows 10 é um sistema operacional desenvolvido pela Microsoft, parte da família de sistemas operacionais Windows NT. Lançado em julho de 2015, ele sucedeu o Windows 8.1 e trouxe uma série de melhorias e novidades, como o retorno do Menu Iniciar, a assistente virtual Cortana, o navegador Microsoft Edge e a funcionalidade de múltiplas áreas de trabalho. Projetado para ser rápido e seguro, o Windows 10 é compatível com uma ampla gama de dispositivos, desde PCs e tablets até o Xbox e dispositivos IoT.

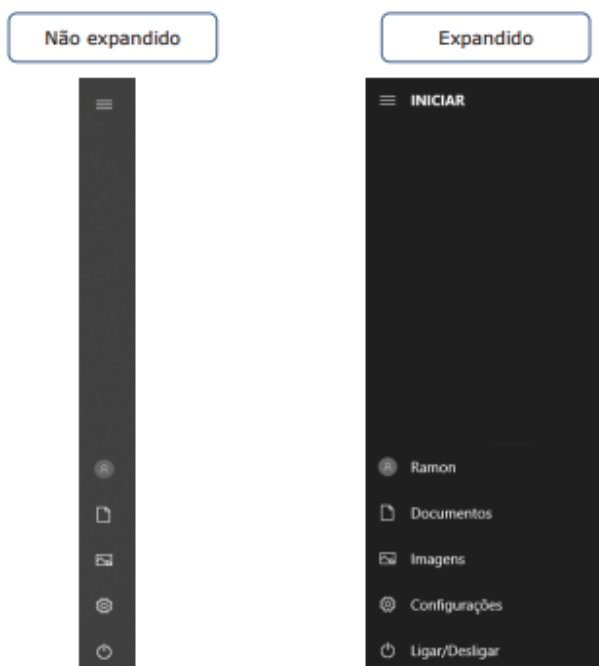
**Botão Iniciar**

O Botão Iniciar dá acesso aos programas instalados no computador, abrindo o Menu Iniciar que funciona como um centro de comando do PC.



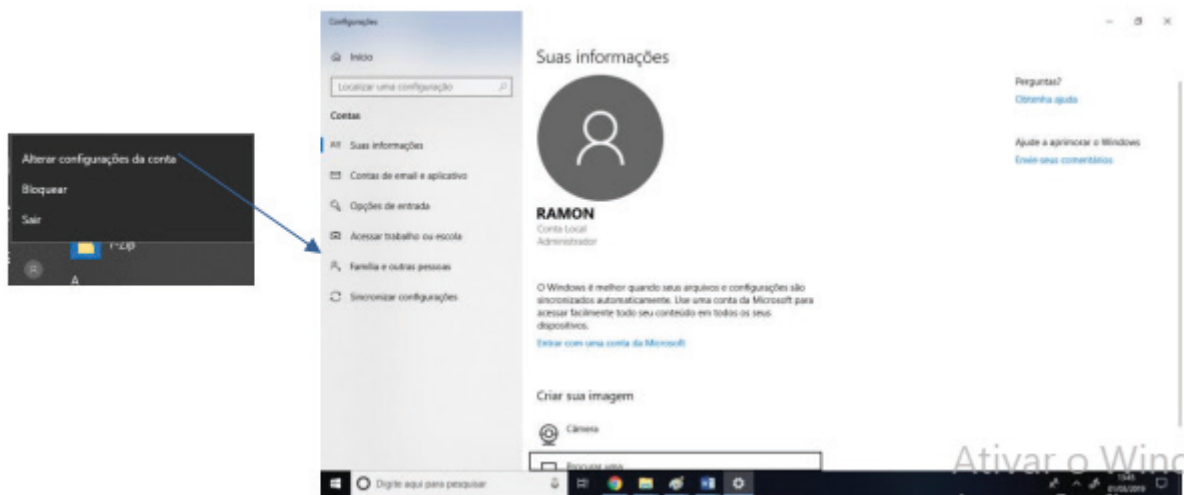
Menu Iniciar

**Expandir:** botão utilizado para expandir os itens do menu.



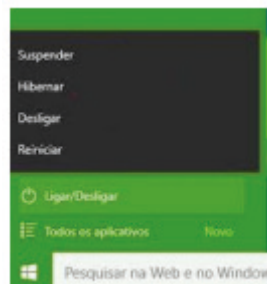
Botão Expandir

**Conta:** apresenta opções para configurar a conta do usuário logado, bloquear ou deslogar. Em Alterar configurações da conta é possível modificar as informações do usuário, cadastrar contas de e-mail associadas, definir opções de entrada como senha, PIN ou Windows Hello, além de outras configurações.



Configurações de conta

**Ligar/Desligar:** a opção “Desligar” serve para desligar o computador completamente. Caso existam programas abertos, o sistema não os salvará automaticamente, mas perguntará ao usuário se deseja salvá-los.



Outras opções são:

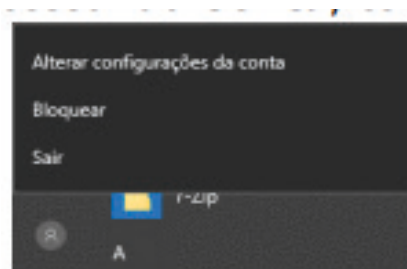
**a) Reiniciar:** reinicia o computador. É útil para finalizar a instalação de aplicativos e atualizações do sistema operacional, mas, com frequência, não é um processo necessário.

**b) Suspendir:** leva o computador para um estado de economia de energia que permite que o computador volte a funcionar normalmente após alguns segundos. Todas as tarefas são mantidas, podendo o usuário continuar o trabalho.

Em portáteis, o Windows salva automaticamente todo o trabalho e desliga o computador se a bateria está com muito pouca carga. Muitos portáteis entram em suspensão quando você fecha a tampa ou pressiona o botão de energia.

**c) Hibernar:** opção criada para notebooks e pode não está disponível em todos os computadores. É um sistema de economia de energia que coloca no disco rígido os documentos e programas abertos e desliga o computador. Hibernar usa menos energia do que Suspendir e, quando você reinicializa o computador, mas não volta tão rapidamente quanto a Suspensão ao ponto em que estava.

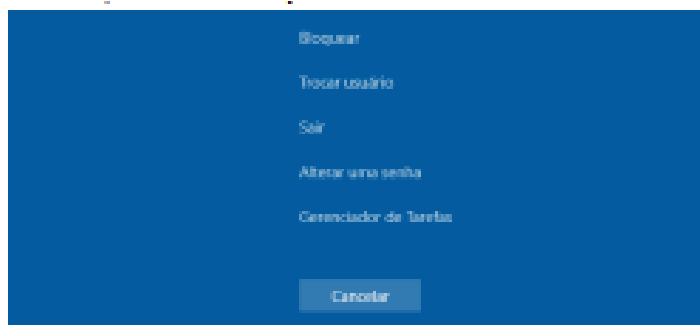
Além dessas opções, acessando Conta, temos:



**d) Sair:** o usuário desconecta de sua conta, e todas as suas tarefas são encerradas.

**e) Bloquear:** bloqueia a conta do usuário, mantendo todas as tarefas em funcionamento.

Para trocar o usuário, basta apertar CTRL + ALT + DEL:





# LEGISLAÇÃO MUNICIPAL

## LEI ORGÂNICA DO MUNICÍPIO DE CAPITÓLIO/MG

### LEI ORGÂNICA MUNICIPAL, DE 20/03/1990

*No exercício dos poderes outorgados pela Constituição Federal e como representantes do povo CAPITOLINO, os Vereadores, que subscrevem, promulgam, sob a proteção de Deus, a Lei Orgânica ATUALIZADA EM 2017, objetivando assegurar, no âmbito da autonomia municipal, os direitos sociais e individuais, a liberdade, a segurança, o bem-estar, o desenvolvimento, a igualdade e a justiça. (NR EM à LOM 004/2017)*

#### TÍTULO I DA ORGANIZAÇÃO MUNICIPAL

##### CAPÍTULO I DO MUNICÍPIO

##### SEÇÃO I PRINCÍPIOS GERAIS

Art. 1º O Município de Capitólio, parte integrante da República Federativa do Brasil, é uma unidade do território do Estado de Minas Gerais, com personalidade jurídica de direito público interno e autonomia política, administrativa e financeira, nos termos assegurados pela Constituição da República Federativa do Brasil e pela Constituição deste Estado. (NR) (redação estabelecida pelo art. 2º da Emenda à LOM nº 004, de 12.12.2017)

Art. 2º São Poderes do Município, independentes e harmônicos entre si, o Legislativo, representado pela Câmara Municipal, e o Executivo, representado pelo Prefeito Municipal.

Art. 3º São símbolos do Município a Bandeira, Brasão e o Hino, representativos de sua cultura e sua história.

Art. 4º A eleição do Prefeito, Vice-Prefeito e Vereadores e seu mandato reger-se-ão pela Constituição Federal e leis específicas.

Art. 5º A sede do Município dá-se o nome de Capitólio, e tem a categoria de Cidade.

Art. 6º Constituem bens do Município todos os bens móveis e imóveis, direitos e ações que, a qualquer título lhe pertençam.

Art. 7º O dia 27 de Dezembro é considerado como o Dia da Cidade.

#### SEÇÃO II DA DIVISÃO ADMINISTRATIVA DO MUNICÍPIO

Art. 8º O Município poderá dividir-se, para fins administrativos, em Distritos a serem criados, organizados, suprimidos ou fundidos por Lei após consulta plebiscitária à população diretamente interessada, observada a legislação estadual e o atendimento aos requisitos estabelecidos no artigo 9º desta Lei Orgânica.

§ 1º A criação do Distrito poderá efetuar-se mediante fusão de dois ou mais Distritos, que serão suprimidos, sendo dispensada, nessa hipótese, a verificação dos requisitos do art. 9º desta Lei Orgânica. (NR) (redação estabelecida pela Emenda à LOM nº 004, de 12.12.2017)

§ 2º A extinção do Distrito somente se efetuará mediante consulta plebiscitária à população da área interessada.

§ 3º O Distrito terá o nome da respectiva sede, cuja categoria será a de vila.

Art. 9º A criação e a redelimitação de distritos devem observar os seguintes requisitos:

I - eleitorado não inferior a 200 (duzentos) eleitores;

II - existência de povoado com, pelo menos, 50 (cinquenta) moradias e escola pública;

III - demarcação dos limites, obedecido, no que couber, os acidentes naturais e que se situem entre pontos de presumível permanência no terreno e identificáveis em documentação cartográfica oficial, sendo vedada a formação de áreas descontínuas.

Parágrafo único. A lei municipal que criar, organizar, redelimitar ou suprimir distrito será publicada no órgão oficial do Estado de Minas Gerais. (NR) (redação estabelecida pelo art. 4º da Emenda à LOM nº 004, de 12.12.2017)

Art. 10. Na fixação das divisas distritais observar-se-ão os mesmos critérios adotados para a fixação das divisas dos Municípios, no que couber. (NR) (redação estabelecida pelo art. 4º da Emenda à LOM nº 004, de 12.12.2017)

Art. 11. (Revogado pelo art. 5º da EM à LOM nº 004, de 12.12.2017).

Art. 12. (Revogado pelo art. 5º da EM à LOM nº 004, de 12.12.2017).

#### CAPÍTULO II DA COMPETÊNCIA DO MUNICÍPIO

##### SEÇÃO I DA COMPETÊNCIA PRIVATIVA (NR EM À LOM 004/2017)

Art. 13. Ao Município compete prover a tudo quanto diga respeito ao seu peculiar interesse e ao bem-estar de sua população, cabendo-lhe, privativamente, dentre outras, as seguintes atribuições:

I - legislar sobre assuntos de interesse local;

II - suplementar a legislação federal e estadual, no que couber;

III - elaborar o Plano Diretor de Desenvolvimento Integrado;  
IV - criar, organizar e suprimir Distritos, observada a legislação estadual;

V - manter, com a cooperação técnica e financeira da União e do Estado, programas de educação infantil e de ensino fundamental; (NR EM à LOM 004/2017)

VI - elaborar o plano plurianual, as diretrizes orçamentárias e o orçamento anual; estimando a receita e fixando a despesa; (NR EM à LOM 004/2017)

VII - instituir e arrecadar os tributos de sua competência, bem como aplicar suas rendas, sem prejuízo da obrigatoriedade de prestar contas e publicar balancetes nos prazos fixados em lei; (NR EM à LOM 004/2017)

VIII - fixar, fiscalizar e cobrar tarifas ou preços públicos;

IX - dispor sobre organização, administração e execução dos serviços públicos;

X - dispor sobre administração, utilização e alienação dos bens públicos;

XI - organizar o quadro e estabelecer o regime jurídico único dos servidores públicos;

XII - organizar e prestar, diretamente, ou sob regime de concessão ou permissão, os serviços públicos locais;

XIII - planejar o uso e a ocupação do solo em seu território, especialmente em sua zona urbana;

XIV - estabelecer normas de edificação, de loteamento, de arruamento e de zoneamento urbano e rural, bem como as limitações urbanísticas convenientes à ordenação do seu território, observada a lei federal;

XV - conceder e remover licença para localização e funcionamento de estabelecimentos industriais, comerciais, prestadores de serviços e quaisquer outros;

XVI - cassar a licença que houver concedido ao estabelecimento que se tornar prejudicial à saúde, à higiene, ao sossego, à segurança ou aos bons costumes, fazendo cessar a atividade ou determinando o fechamento do estabelecimento;

XVII - estabelecer servidões administrativas necessárias à realização de seus serviços, inclusive à dos seus concessionários;

XVIII - adquirir bens para integrarem o patrimônio municipal, inclusive através de desapropriação, por necessidade ou por utilidade pública, ou por interesse social, nos termos da legislação federal pertinente, mediante justa e prévia indenização em dinheiro, ressalvados os casos previstos na Constituição Federal; (NR EM à LOM 004/2017)

XIX - regular a disposição, o traçado e as demais condições dos bens públicos de uso comum;

XX - regulamentar a utilização dos logradouros públicos e, especialmente no perímetro urbano, determinar o itinerário e os pontos de parada dos transportes coletivos;

XXI - fixar os locais de estacionamentos de táxi e demais veículos de transporte coletivo comercial; (NR EM à LOM 004/2017)

XXII - conceder, permitir ou autorizar os serviços de transporte coletivo e de táxis fixando as respectivas tarifas;

XXIII - disciplinar os serviços de carga e descarga e fixar a tonelagem máxima permitida a veículos que circulam em vias públicas municipais;

XXIV - tornar obrigatória a utilização de estação rodoviária;

XXV - sinalizar as vias urbanas e as estradas municipais bem como regulamentar e fiscalizar sua utilização;

XXVI - prover sobre a limpeza das vias e logradouros públicos, remoção e destino do lixo domiciliar; (NR EM à LOM 004/2017)

XXVII - ordenar as atividades urbanas, fixando condições e horários para funcionamento de estabelecimentos industriais, comerciais e de serviços, observadas as normas federais pertinentes;

XXVIII - dispor sobre os serviços funerários e de cemitérios;

XXIX - regulamentar, licenciar, permitir, autorizar e fiscalizar a afixação de cartazes e anúncios, bem como a utilização de quaisquer outros meio de publicidade e propaganda, nos locais sujeitos ao poder da polícia municipal;

XXX - prestar assistência nas emergências médico-hospitalares de pronto-socorro, por seus próprios serviços ou mediante convênio com instituição especializada;

XXXI - organizar e manter os serviços de fiscalização necessários ao exercício do seu poder de polícia administrativa;

XXXII - fiscalizar, nos locais de vendas, peso, medidas e condições sanitárias de gêneros alimentícios;

XXXIII - dispor sobre o depósito e venda de animais e mercadorias apreendidas em decorrência de transgressão da legislação municipal;

XXXIV - dispor sobre registro, vacinação e captura de animais, com a finalidade precípua de erradicar as moléstias de que possam ser portadores ou transmissores;

XXXV - estabelecer e impor penalidades por infração de suas leis e regulamento;

XXXVI - promover os seguintes serviços:

a) mercados e feiras; (NR EM à LOM 004/2017)

b) construção e conservação de estradas e caminhos municipais;

c) transportes coletivos estritamente municipais;

d) iluminação pública.

XXXVII - regulamentar o serviço de carros de aluguel, inclusive o uso de taxímetro;

XXXVIII - assegurar a expedição de certidões requeridas às repartições administrativas municipais, para defesa de direitos e esclarecimento de situações, estabelecendo os prazos de atendimento;

XXXIX - promover a proteção do patrimônio histórico-cultural local, observada a legislação e a ação, fiscalizadora federal e estadual; (AC EM à LOM 004/2017)

XL - dispor sobre depósito e destino de animais, veículos e mercadorias apreendidas em decorrência da transgressão da legislação municipal; (AC EM à LOM 004/2017)

XLI - dispor sobre cadastro, vacinação e captura de animais, com a finalidade precípua de preservação da saúde pública. (AC EM à LOM 004/2017)

§ 1º As normas de loteamento e arruamento a que se refere o inciso XIV deste artigo deverão exigir reserva de áreas destinadas a:

a) áreas verdes, áreas institucionais e logradouros públicos; (NR EM à LOM 004/2017)

b) vias de passagem de canalizações públicas de esgotos e de águas pluviais nos fundos dos vales; (NR EM à LOM 004/2017)

c) passagem de canalizações públicas de esgotos e de águas pluviais mínimas de dois metros nos fundos de lotes, cujo desnível seja superior a um metro da frente ao fundo.

§ 2º A lei complementar de criação de guarda municipal estabelecerá a organização e competência dessa força auxiliar na proteção dos bens, serviços e instalações municipais.

§ 3º O Município disciplinará por meio de lei os consórcios públicos e os convênios de cooperação entre os entes federados, ou entidades privadas, autorizando a gestão associada de serviços

públicos, bem como a transferência total ou parcial de encargos, serviços, pessoal e bens essenciais à continuidade dos serviços transferidos. (AC EM à LOM 004/2017)

## SEÇÃO II DA COMPETÊNCIA COMUM

Art. 14. É da competência comum do Município, da União, e do Estado todos os atos assim estatuídos nas Constituições Federal e Estadual.

## SEÇÃO III DA COMPETÊNCIA SUPLEMENTAR

Art. 15. Ao Município compete complementar as leis federais e estaduais, no que couber e no que seja de seu peculiar interesse, visando, apenas, adaptá-los a realidade local.

## CAPÍTULO III DAS VEDAÇÕES

Art. 16. Ao Município é vedado:

I - estabelecer cultos religiosos ou igrejas, subvencioná-los, embaraçar-lhes o funcionamento ou manter com eles ou seus representantes relações de dependência ou aliança, ressalvada, na forma da Lei, a colaboração de interesse público;

II - recusar fé aos documentos públicos;

III - criar distinções entre brasileiros ou preferências entre si;

IV - subvencionar ou auxiliar, de qualquer modo, com recursos pertencentes aos cofres públicos, quer pela imprensa, rádio, televisão, serviço de alto-falante ou qualquer outro meio de comunicação, propaganda político-partidária ou fins estranhos à administração;

V - manter a publicidade de atos, programas, obras, serviços e campanhas de órgãos públicos que não tenham caráter educativo, informativo ou de orientação social, assim como a publicidade da qual constem nomes, símbolos ou imagens que caracterizem promoção pessoal de autoridades ou servidores públicos;

VI - outorgar isenções e anistias fiscais, ou permitir a remissão de dívidas, sem interesse público justificado, sob pena de nulidade do ato;

VII - exigir ou aumentar tributo sem Lei que o estabeleça;

VIII - instituir tratamento desigual entre contribuintes que se encontrem em situação equivalente, proibida qualquer distinção em razão de ocupação profissional ou função por eles exercidas, independentemente da denominação jurídica dos rendimentos, títulos ou direitos;

IX - estabelecer diferença tributária entre bens e serviços de qualquer natureza, em razão de sua procedência ou destino;

X - cobrar tributos:

a) em relação a fatos geradores ocorridos antes do início da vigência da Lei que os houver instituído ou aumentado;

b) no mesmo exercício financeiro em que haja sido publicada a lei que os instituiu;

XI - utilizar tributos com efeitos de confisco;

XII - (Revogado pelo art. 8º da EM à LOM nº 004, de 12.12.2017);

XIII - instituir impostos sobre:

a) patrimônio, renda ou serviços da União, do Estado e de outros Municípios;

b) templos de qualquer culto;

c) patrimônio, renda ou serviços dos partidos políticos, inclusive suas fundações, das entidades sindicais dos trabalhadores, das instituições de educação e de assistência social, sem fins lucrativos, atendidos os requisitos da lei federal;

d) livros, jornais, periódicos e papel destinado a sua impressão;

e) fonogramas e videofonogramas musicais produzidos no Brasil contendo obras musicais ou literomusicais de autores brasileiros e/ou obras em geral interpretadas por artistas brasileiros bem como os suportes materiais ou arquivos digitais que os contenham, salvo na etapa de replicação industrial de mídias ópticas de leitura a laser. (AC EM à LOM 004/2017)

§ 1º A vedação do inciso XIII, "a", é extensiva às autarquias e às fundações instituídas e mantidas pelo Poder Público, no que se refere ao patrimônio, à renda, e aos serviços, vinculados às suas finalidades essenciais ou às delas decorrentes;

§ 2º As vedações do inciso XIII, "a", e do "parágrafo anterior", não se aplicam ao patrimônio, à renda e aos serviços relacionados com exploração de atividades econômicas regidas pelas normas aplicáveis a empreendimentos privados ou em que haja contraprestação ou pagamento de preços ou tarifas pelo usuário, nem exonera o promitente comprador da obrigação de pagar imposto relativamente ao bem imóvel;

§ 3º As vedações expressas no inciso XIII alínea "b e c", compreendem somente o patrimônio, a renda e os serviços relacionados com as finalidades essenciais das entidades mencionadas;

§ 4º As vedações expressas nos incisos VII e VIII serão regulamentadas em lei complementar federal.

## TÍTULO II DA ORGANIZAÇÃO DOS PODERES

### CAPÍTULO I DO PODER LEGISLATIVO

#### SEÇÃO I DA CÂMARA MUNICIPAL

Art. 17. O Poder Legislativo é exercido pela Câmara Municipal e cada legislatura terá a duração fixada pela Constituição Federal.

Art. 18. O número de Vereadores será fixado pela Câmara Municipal observados os limites estabelecidos na Constituição Federal. (NR) (redação estabelecida pelo art. 10 da Emenda à LOM nº 004, de 12.12.2017)

Art. 19. A Câmara Municipal reunir-se-á anualmente, de 20 de janeiro a 15 de julho e de 1º de agosto a 30 de dezembro. (NR) (caput com a redação estabelecida pelo art. 11 da Emenda à LOM nº 004, de 12.12.2017)

§ 1º As reuniões marcadas para essas datas serão transferidas para o primeiro dia útil subsequente, quando recaírem em sábados, domingos ou feriados.

§ 2º A Câmara se reunirá em sessões ordinárias, extraordinárias ou solenes, conforme dispuser o seu Regimento Interno.

§ 3º A convocação extraordinária da Câmara Municipal, far-se-á:

I - pelo Prefeito, quando este entender necessária;

II - pelo Presidente da Câmara para o compromisso e a posse do Prefeito e do Vice-Prefeito;

III - Pelo Presidente da Câmara ou a requerimento da maioria dos membros da Casa, em caso de urgência ou interesse público relevante;

IV - pela comissão Representativa da Câmara, conforme previsto no artigo 39 V, desta Lei Orgânica.

§ 4º As sessão legislativa extraordinária, a Câmara Municipal somente deliberará sobre a matéria para a qual foi convocada.

Art. 20. As deliberações da Câmara serão tomadas por maioria de votos, presente a maioria de seus membros, salvo disposição em contrário constante na Constituição Federal e nesta Lei Orgânica.

Art. 21. A sessão legislativa ordinária não será interrompida sem a deliberação sobre o projeto de lei orçamentária.

§ 1º Todos os votos do Legislativo Municipal serão abertos; quando solicitados, serão nominais, na forma do Regimento Interno. (AC) (parágrafo acrescentado pelo art. 12 da Emenda à LOM nº 004, de 12.12.2017)

Art. 22. As sessões da Câmara deverão ser realizadas em recinto destinado ao seu funcionamento, observado o disposto no art. 38, XII desta Lei Orgânica.

§ 1º Comprovada a impossibilidade de acesso ao recinto da Câmara, ou outra causa que impeça a sua utilização, poderão ser realizadas em outro local, por decisão da maioria absoluta dos Vereadores. (NR) (redação estabelecida pelo art. 13 da Emenda à LOM nº 004, de 12.12.2017)

§ 2º As sessões solenes poderão ser realizadas fora do recinto da Câmara.

Art. 23. As sessões serão públicas, salvo deliberação em contrário, de dois terços(2/3) dos Vereadores, adotada em razão de motivo relevante.

Art. 24. As sessões somente poderão ser abertas com a presença de, no mínimo, maioria absoluta.

Parágrafo único. Considerar-se-á presença à sessão o vereador que assinar o livro de presença até o início da Ordem do Dia e, participar dos trabalhos de Plenário e das votações.

#### Seção II - Do Funcionamento da Câmara

Art. 25. Os Vereadores tomarão posse no dia 1º de janeiro do primeiro ano de cada legislatura, em sessão solene presidida pelo Vereador mais idoso, entre os presentes, qualquer que seja o número desses, cabendo ao Presidente prestar o seguinte compromisso: "Prometo cumprir a Constituição da República Federativa do Brasil, a Constituição Estadual e a Lei Orgânica Municipal, observar as leis, desempenhar o mandato que me foi confiado e trabalhar pelo progresso do Município e pelo bem-estar de seu povo". (NR) (redação estabelecida pelo art. 14 da Emenda à LOM nº 004, de 12.12.2017)

§ 1º Prestado o compromisso pelo Presidente, o Secretário que for designado para esse fim fará a chamada nominal de cada Vereador, que declarará: "Assim o prometo". (NR) (redação estabelecida pelo art. 14 da Emenda à LOM nº 004, de 12.12.2017)

§ 2º O Vereador que não tomar posse na sessão prevista no parágrafo anterior deverá fazê-la dentro do prazo de 15(quinze) dias do início do funcionamento normal da Câmara, sob pena de perda do mandato, salvo motivo justo, aceito pela maioria absoluta dos membros da Câmara.

§ 3º Imediatamente após a posse, os Vereadores reunir-se-ão sob a Presidência do mais idoso dentre os presentes e, havendo elegerão os componentes da Mesa, que serão automaticamente empossados.

§ 4º Inexistindo número legal, o Vereador mais idoso dentre os presentes permanecerá e convocará sessões diárias, até que seja eleita a Mesa.

§ 5º A eleição da Mesa da Câmara, para segundo biênio, far-se-á no dia 1º de Janeiro do terceiro ano de cada legislatura, considerando-se automaticamente empossados os eleitos.

§ 6º No ato da posse e ao término do mandato os Vereadores deverão fazer declaração de seus bens, as quais ficarão arquivadas na Câmara, constando das respectivas atas o seu resumo:

Art. 26. O mandato da Mesa será de dois anos, vedada a recondução para o mesmo cargo na eleição imediatamente subsequente.

Art. 27. Caberá ao regimento Interno da Câmara Municipal dispor sobre a composição da mesa Diretora e, subsidiariamente, sobre a sua eleição. (NR) (redação estabelecida pelo art. 15 da Emenda à LOM nº 004, de 12.12.2017)

§ 1º Na Constituição da Mesa é assegurada, tanto quanto possível, a representação proporcional dos partidos ou dos blocos parlamentares que participam da Casa.

§ 1º Na ausência dos membros da Mesa o Vereador mais idoso assumirá a Presidência.

§ 3º Qualquer componente da Mesa poderá ser destituído da Mesa, pelo voto da maioria absoluta dos membros da Câmara, quando faltoso, omissos ou ineficiente no desempenho de suas atribuições regimentais, elegendo-se outro Vereador para a complementação do mandato. (NR) (redação estabelecida pelo art. 15 da Emenda à LOM nº 004, de 12.12.2017)

Art. 28. A Câmara terá comissões permanentes e especiais.

§ 1º As comissões permanentes em razão de matéria de sua competência, cabe:

I - realizar audiências públicas com entidades da sociedade civil;

II - convocar os Secretários Municipais para prestar informações sobre assunto inerentes a suas atribuições; (NR) (redação estabelecida pelo art. 16 da Emenda à LOM nº 004, de 12.12.2017)

III - receber petições, reclamações, representações ou queixas, de qualquer pessoa contra atos ou omissões das autoridades ou entidades públicas;

IV - solicitar depoimento de qualquer autoridade ou cidadão;

V - exercer, no âmbito de sua competência, a fiscalização dos atos da Administração Direta e Indireta. (NR) (redação estabelecida pelo art. 16 da Emenda à LOM nº 004, de 12.12.2017)

§ 2º As comissões especiais, criadas por deliberação do Plenário, serão destinadas ao estudo de assuntos específicos e à representação da Câmara em congressos, solenidades ou outros atos públicos.

§ 3º Na formação das comissões, assegurar-se-á, tanto quanto possível, a representação proporcional dos Partidos ou blocos parlamentares que participem da Câmara.

§ 4º As comissões parlamentares de inquérito, que terão poderes de investigação próprios das autoridades judiciais, além de outros previstos no Regimento Interno da Casa, serão criadas pela Câmara Municipal, mediante requerimento de um terço dos seus membros, para a apuração de fato determinado e por prazo certo, sendo suas conclusões, se for o caso, encaminhadas ao Ministério Público, para que promova a responsabilidade civil ou criminal dos infratores.

Art. 29. A Maioria, a Minoria, as Representações Partidárias com número de membros superior a (1/9) um nono da composição da Casa, e os blocos parlamentares terão Líder e Vice-Líder.

# CONHECIMENTOS GERAIS

**CULTURA GERAL: FATOS POLÍTICOS ECONÔMICOS E SOCIAIS DO BRASIL E DO MUNDO OCORRIDOS NOS ANOS DE 2019 A 2024 DIVULGADOS NA MÍDIA NACIONAL E INTERNACIONAL. ATUALIDADES NOS ASSUNTOS RELACIONADOS COM ECONOMIA, ECOLOGIA, HISTÓRIA, POLÍTICA, MEIO AMBIENTE, JUSTIÇA, SEGURANÇA PÚBLICA, SAÚDE, CULTURA, EDUCAÇÃO, RELIGIÃO, QUALIDADE DE VIDA, ESPORTES, TURISMO, GEORREFERENCIAMENTO, INOVAÇÕES TECNOLÓGICAS E CIENTÍFICAS, DO MUNICÍPIO, DO ESTADO, DO BRASIL E DO MUNDO. NOTÍCIAS EM GERAL DA ATUALIDADE. INTERNET: SITES DE REVISTAS E DE JORNAIS CITADOS ANTERIORMENTE E DE ATUALIDADES (GOOGLE NOTÍCIAS, CONGRESSO EM FOCO, UAI, UOL, JOVEM PAN, CNN BRASIL, ESTADÃO, FOLHA DE SÃO PAULO, TERRA, GLOBO (G1), R7 E SIMILARES) E GUIAS DE BAIRROS E LOCALIZAÇÕES. JORNAIS: JORNAL ESTADO DE MINAS, FOLHA DE SÃO PAULO, BRASIL DE FATO. REVISTAS: CARTA CAPITAL, BRASIL DE FATO, EXAME, ISTO É, VOCÊ S/A. NOTÍCIAS EM GERAL - SITE E INSTAGRAM DA PREFEITURA DE CAPITÓLIO**

## A importância do estudo de atualidades

Dentre todas as disciplinas com as quais concurseiros e estudantes de todo o país se preocupam, a de atualidades tem se tornado cada vez mais relevante. Quando pensamos em matemática, língua portuguesa, biologia, entre outras disciplinas, inevitavelmente as colocamos em um patamar mais elevado que outras que nos parecem menos importantes, pois de algum modo nos é ensinado a hierarquizar a relevância de certos conhecimentos desde os tempos de escola.

No, entanto, atualidades é o único tema que insere o indivíduo no estudo do momento presente, seus acontecimentos, eventos e transformações. O conhecimento do mundo em que se vive de modo algum deve ser visto como irrelevante no estudo para concursos, pois permite que o indivíduo vá além do conhecimento técnico e explore novas perspectivas quanto à conhecimento de mundo.

Em sua grande maioria, as questões de atualidades em concursos são sobre fatos e acontecimentos de interesse público, mas podem também apresentar conhecimentos específicos do meio político, social ou econômico, sejam eles sobre música, arte, política, economia, figuras públicas, leis etc. Seja qual for a área, as questões de atualidades auxiliam as bancas a peneirarem os candidatos e selecionarem os melhores preparados não apenas de modo técnico.

Sendo assim, estudar atualidades é o ato de se manter constantemente informado. Os temas de atualidades em concursos são sempre relevantes. É certo que nem todas as notícias que você vê na televisão ou ouve no rádio aparecem nas questões, manter-se

informado, porém, sobre as principais notícias de relevância nacional e internacional em pauta é o caminho, pois são debates de extrema recorrência na mídia.

O grande desafio, nos tempos atuais, é separar o joio do trigo. Com o grande fluxo de informações que recebemos diariamente, é preciso filtrar com sabedoria o que de fato se está consumindo. Por diversas vezes, os meios de comunicação (TV, internet, rádio etc.) adaptam o formato jornalístico ou informacional para transmitir outros tipos de informação, como fofocas, vidas de celebridades, futebol, acontecimentos de novelas, que não devem de modo algum serem inseridos como parte do estudo de atualidades. Os interesses pessoais em assuntos deste cunho não são condenáveis de modo algum, mas são triviais quanto ao estudo.

Ainda assim, mesmo que tentemos nos manter atualizados através de revistas e telejornais, o fluxo interminável e ininterrupto de informações veiculados impede que saibamos de fato como estudar. Apostilas e livros de concursos impressos também se tornam rapidamente desatualizados e obsoletos, pois atualidades é uma disciplina que se renova a cada instante.

O mundo da informação está cada vez mais virtual e tecnológico, as sociedades se informam pela internet e as compartilham em velocidades incalculáveis. Pensando nisso, a editora prepara mensalmente o material de atualidades de mais diversos campos do conhecimento (tecnologia, Brasil, política, ética, meio ambiente, jurisdição etc.) na “Área do Cliente”.

Lá, o concurseiro encontrará um material completo de aula preparado com muito carinho para seu melhor aproveitamento. Com o material disponibilizado online, você poderá conferir e checar os fatos e fontes de imediato através dos veículos de comunicação virtuais, tornando a ponte entre o estudo desta disciplina tão fluida e a veracidade das informações um caminho certo.

## CONHECIMENTOS GERAIS E ATUALIDADES: ASPECTOS GEOGRÁFICOS, HISTÓRICOS, FÍSICOS, ECONÔMICOS, SOCIAIS, POLÍTICOS E ESTATÍSTICOS DO BRASIL, DO ESTADO E DO MUNICÍPIO

### BRASIL HISTÓRIA DO BRASIL

Na História do Brasil, estão relacionados todos os assuntos referentes à história do país. Sendo assim, o estudo e o ensino de História do Brasil abordam acontecimentos que se passaram no espaço geográfico brasileiro ou que interferiram diretamente em nosso país.

Portanto, os povos pré-colombianos que habitavam o território que hoje corresponde ao Brasil antes da chegada dos portugueses fazem parte da história de nosso país. Isso é importante de ser mencionado porque muitas pessoas consideram que a história brasileira iniciou-se com a chegada dos portugueses, em 1500.

*Nossa história é marcada pela diversidade em sua formação, decorrente dos muitos povos que aqui chegaram para desbravar e conquistar nossas terras.*

*Esse processo de colonização e formação de uma nova sociedade se deu através de muitos movimentos e manifestações, sempre envolvendo interesses e aspectos sociais, políticos e econômicos.*

*Movimentos esses que estão entrelaçados entre si, em função dos fatores que os originavam e dos interesses que por traz deles se apresentavam.*

*Diante disso, faremos uma abordagem sobre nossa história, desde o tempo da colonização portuguesa, até os dias de hoje, abordando os movimentos que ao longo do tempo foram tecendo as condições para que nosso Brasil apresente hoje essas características políticas-sócio-econômicas.*

Embora os portugueses tenham chegado ao Brasil em 1500, o processo de colonização do nosso país teve início somente em 1530. Nestes trinta primeiros anos, os portugueses enviaram para as terras brasileiras algumas expedições com objetivos de reconhecimento territorial e construção de feitorais para a exploração do pau-brasil. Estes primeiros portugueses que vieram para cá circularam apenas em territórios litorâneos. Ficavam alguns dias ou meses e logo retornavam para Portugal. Como não construíram residências, ou seja, não se fixaram no território, não houve colonização nesta época.

Neste período também ocorreram os primeiros contatos com os indígenas que habitavam o território brasileiro. Os portugueses começaram a usar a mão-de-obra indígena na exploração do pau-brasil. Em troca, ofereciam objetos de pequeno valor que fascinavam os nativos como, por exemplo, espelhos, apitos, chocalhos, etc.

#### O início da colonização

Preocupado com a possibilidade real de invasão do Brasil por outras nações (holandeses, ingleses e franceses), o rei de Portugal Dom João III, que ficou conhecido como “o Colonizador”, resolveu enviar ao Brasil, em 1530, a primeira expedição com o objetivo de colonizar o litoral brasileiro. Povoando, protegendo e desenvolvendo a colônia, seria mais difícil de perdê-la para outros países. Assim, chegou ao Brasil a expedição chefiada por Martim Afonso de Souza com as funções de estabelecer núcleos de povoamento no litoral, explorar metais preciosos e proteger o território de invasores. Teve início assim a efetiva colonização do Brasil.

Nomeado capitão-mor pelo rei, cabia também à Martim Afonso de Souza nomear funcionários e distribuir sesmarias (lotes de terras) à portugueses que quisessem participar deste novo empreendimento português.

A colonização do Brasil teve início em 1530 e passou por fases (ciclos) relacionadas à exploração, produção e comercialização de um determinado produto.

Vale ressaltar que a colonização do Brasil não foi pacífica, pois teve como características principais a exploração territorial, uso de mão-de-obra escrava (indígena e africana), utilização de violência para conter movimentos sociais e apropriação de terras indígenas.

O conceito mais sintético que podemos explorar é o que define como Regime Colonial, uma estrutura econômica mercantilista que concentra um conjunto de relações entre metrópoles e colônias. O fim último deste sistema consistia em proporcionar às metrópoles um fluxo econômico favorável que adviesse das atividades desenvolvidas na colônia.

Neste sentido a economia colonial surgia como complementar da economia metropolitana europeia, de forma que permitisse à metrópole enriquecer cada vez mais para fazer frente às demais nações europeias.

De forma simplificada, o Pacto ou Sistema Colonial definia uma série de considerações que prevaleceriam sobre quaisquer outras vigentes. A colônia só podia comercializar com a metrópole, fornecer-lhe o que necessitasse e dela comprar os produtos manufaturados. Era proibido na colônia o estabelecimento de qualquer tipo de manufatura que pudesse vir a concorrer com a produção da metrópole. Qualquer transação comercial fora dessa norma era considerada contrabando, sendo reprimido de acordo com a lei portuguesa. A economia colonial era organizada com o objetivo de permitir a acumulação primitiva de capitais na metrópole. O mecanismo que tornava isso possível era o exclusivismo nas relações comerciais ou monopólio, gerador de lucros adicionais (sobre-lucro).

As relações comerciais estabelecidas eram: a metrópole venderia seus produtos o mais caro possível para a colônia e deveria comprar pelos mais baixos preços possíveis a produção colonial, gerando assim o sobre-lucro.

Fernando Novais em seu livro Portugal e Brasil na crise do Antigo Sistema Colonial ressalta o papel fundamental do comércio para a existência dos impérios ultramarinos:

*O comércio foi de fato o nervo da colonização do Antigo Regime, isto é, para incrementar as atividades mercantis processava-se a ocupação, povoamento e valorização das novas áreas. E aqui ressalta de novo o sentido que indicamos antes da colonização da época Moderna; indo em curso na Europa a expansão da economia de mercado, com a mercantilização crescente dos vários setores produtivos antes à margem da circulação de mercadorias – a produção colonial, isto é, a produção de núcleos criados na periferia de centros dinâmicos europeus para estimulá-los, era uma produção mercantil, ligada às grandes linhas do tráfico internacional. Só isso já indicaria o sentido da colonização como peça estimuladora do capitalismo mercantil, mas o comércio colonial era mais o comércio exclusivo da metrópole, gerador de super-lucros, o que completa aquela caracterização.*

Para que este sistema pudesse funcionar era necessário que existissem formas de exploração do trabalho que permitissem a concentração de renda nas mãos da classe dominante colonial, a estrutura escravista permitia esta acumulação de renda em alto grau: quando a maior parte do excedente seguia rumo à metrópole, uma parte do excedente gerado permanecia na colônia permitindo a continuidade do processo.

Importante ressaltar que as colônias encontravam-se inteiramente à mercê de impulsos provenientes da metrópole, e não podiam auto estimular-se economicamente. A economia agro-exportadora de açúcar brasileira atendeu aos estímulos do centro econômico dominante. Este sistema colonial mercantilista ao funcionar plenamente acabou criando as condições de sua própria crise e de sua superação.

Neste ponto é interessante registrar a opinião de Ciro Flamarion Cardoso e Héctor P. Buiquióli:

*O processo de acumulação prévia de capitais de fato não se limita à exploração colonial em todas as suas formas; seus aspectos decisivos de expropriação e proletarianização se dão na própria Europa, em um ambiente histórico global ao qual por certo não é indiferente à presença dos impérios ultramarinos. A superação histórica da fase da acumulação prévia de capitais foi, justamente o surgimento do capitalismo como modo de produção.*

**A relação Brasil-África na época do Sistema Colonial Português.**

A princípio parece fácil descrever as relações econômicas entre metrópole e colônia, mas devemos entender que o Sistema Colonial se trata de uma teia de relações comerciais bem mais complexa e nem sempre fácil de identificar.

Os portugueses detinham o controle do tráfico de escravos entre a África e o Brasil, estabelecia-se uma estrutura de comércio que fogue um pouco ao modelo apresentado anteriormente.

Traficantes portugueses aportavam no Brasil onde adquiriam fumo e aguardente (geribita), daí partiam para Angola e Luanda onde negociariam estes produtos em troca de cativos. A cachaça era produzida principalmente em Pernambuco, na Bahia e no Rio de Janeiro; o fumo era produzido principalmente na Bahia. A importância destes produtos se dá em torno do seu papel central nas estratégias de negociação para a transação de escravos nos sertões africanos.

A geribita tinha diversos atributos que a tornavam imbatível em relação aos outros produtos trocados por escravos. A cachaça é considerada um subproduto da produção açucareira e por isso apresentava uma grande vantagem devido ao baixíssimo custo de produção, lucravam os donos de engenho que produziam a cachaça e os traficantes portugueses que fariam a troca por cativos na África, além é claro do elevado teor alcoólico da bebida (em torno de 60%) que a tornava altamente popular entre seus consumidores.

O interessante de se observar é que do ponto de vista do controle do tráfico, o efeito mais importante das geribitas foi transferi-lo para os comerciantes brasileiros. Os brasileiros acabaram usando a cachaça para quebrar o monopólio dos comerciantes metropolitanos que em sua maioria preferia comercializar usando o vinho português como elemento de troca por cativos.

Pode-se perceber que o Pacto Colonial acabou envolvendo teias de relações bem mais complexas que a dicotomia Metrôpole-Colônia, o comércio intercolonial também existiu, talvez de forma mais frequente do que se imagina. Na questão das manufaturas as coisas se complicavam um pouco, mas não podemos esquecer do intenso contrabando que ocorria no período.

**Despotismo esclarecido em Portugal.**

Na esfera política, a formação do Estado absolutista correspondeu a uma necessidade de centralização do poder nas mãos dos reis, para controlar a grande massa de camponeses e adequar-se ao surgimento da burguesia.

O despotismo esclarecido foi uma forma de Estado Absolutista que predominou em alguns países europeus no século XVIII. Filósofos iluministas, como Voltaire, defendiam a ideia de um regime monárquico no qual o soberano, esclarecido pelos filósofos, governaria apoiando-se no povo contra os aristocratas. Esse monarca acabaria com os privilégios injustos da nobreza e do clero e, defendendo o direito natural, tornaria todos os habitantes do país iguais perante a lei. Em países onde, o desenvolvimento econômico capitalista estava atrasado, essa teoria inspirou o despotismo esclarecido.

Os déspotas procuravam adequar seus países aos novos tempos e às novas ideias que se desenvolviam na Europa. Embora tenham feito uma leitura um pouco diferenciada dos ideais iluministas, com certeza diminuíram os privilégios considerados mais odiosos da nobreza e do clero, mas ao invés de um governo apoiado no “povo” vimos um governo apoiado na classe burguesa que crescia e se afirmava.

Em Portugal, o jovem rei D. José I “entregou” a árdua tarefa de modernizar o país nas mãos de seu principal ministro, o Marquês de Pombal. Sendo um leitor ávido dos filósofos iluministas e dos economistas ingleses, o marquês estabeleceu algumas metas que ele acreditava serem capazes de levar Portugal a alinhar-se com os países modernos e superar sua crise econômica.

A primeira atitude foi fortalecer o poder do rei, combatendo os privilégios jurídicos da nobreza e econômicos do clero (principalmente da Companhia de Jesus). Na tentativa de modernizar o país, o marquês teve de acabar com a intolerância religiosa e o poder da inquisição a fim de desenvolver a educação e o pensamento literário e científico.

Economicamente houve um aumento da exploração colonial visando libertar Portugal da dependência econômica inglesa. O Marquês de Pombal aumentou a vigilância nas colônias e combateu ainda mais o contrabando. Houve a instalação de uma maior centralização política na colônia, com a extinção das Capitânicas hereditárias que acabou diminuindo a excessiva autonomia local.

**Capitanias Hereditárias**

As Capitânicas hereditárias foi um sistema de administração territorial criado pelo rei de Portugal, D. João III, em 1534. Este sistema consistia em dividir o território brasileiro em grandes faixas e entregar a administração para particulares (principalmente nobres com relações com a Coroa Portuguesa).

Este sistema foi criado pelo rei de Portugal com o objetivo de colonizar o Brasil, evitando assim invasões estrangeiras. Ganharam o nome de Capitânicas Hereditárias, pois eram transmitidas de pai para filho (de forma hereditária).

Estas pessoas que recebiam a concessão de uma capitania eram conhecidas como donatários. Tinham como missão colonizar, proteger e administrar o território. Por outro lado, tinham o direito de explorar os recursos naturais (madeira, animais, minérios).

O sistema não funcionou muito bem. Apenas as capitânicas de São Vicente e Pernambuco deram certo. Podemos citar como motivos do fracasso: a grande extensão territorial para administrar (e suas obrigações), falta de recursos econômicos e os constantes ataques indígenas.

O sistema de Capitânicas Hereditárias vigorou até o ano de 1759, quando foi extinto pelo Marquês de Pombal.

**Capitanias Hereditárias criadas no século XVI:**

- Capitania do Maranhão
- Capitania do Ceará
- Capitania do Rio Grande
- Capitania de Itamaracá
- Capitania de Pernambuco
- Capitania da Baía de Todos os Santos
- Capitania de Ilhéus
- Capitania de Porto Seguro
- Capitania do Espírito Santo
- Capitania de São Tomé
- Capitania de São Vicente
- Capitania de Santo Amaro
- Capitania de Santana

**Governo Geral**

Respondendo ao fracasso do sistema das capitânicas hereditárias, o governo português realizou a centralização da administração colonial com a criação do governo-geral, em 1548. Entre as justifi-

cativas mais comuns para que esse primeiro sistema viesse a entrar em colapso, podemos destacar o isolamento entre as capitanias, a falta de interesse ou experiência administrativa e a própria resistência contra a ocupação territorial oferecida pelos índios.

Em vias gerais, o governador-geral deveria viabilizar a criação de novos engenhos, a integração dos indígenas com os centros de colonização, o combate do comércio ilegal, construir embarcações, defender os colonos e realizar a busca por metais preciosos. Mesmo que centralizadora, essa experiência não determinou que o governador cumprisse todas essas tarefas por si só. De tal modo, o governador-geral trouxe a criação de novos cargos administrativos.

O ouvidor-mor era o funcionário responsável pela resolução de todos os problemas de natureza judiciária e o cumprimento das leis vigentes. O chamado provedor-mor estabelecia os seus trabalhos na organização dos gastos administrativos e na arrecadação dos impostos cobrados. Além destas duas autoridades, o capitão-mor desenvolvia ações militares de defesa que estavam, principalmente, ligadas ao combate dos invasores estrangeiros e ao ataque dos nativos.

Na maioria dos casos, as ações a serem desenvolvidas pelo governo-geral estavam subordinadas a um tipo de documento oficial da Coroa Portuguesa, conhecido como regimento. A metrópole expedia ordens comprometidas com o aprimoramento das atividades fiscais e o estímulo da economia colonial. Mesmo com a forte preocupação com o lucro e o desenvolvimento, a Coroa foi alvo de ações ilegais em que funcionários da administração subvertiam as leis em benefício próprio.

Entre os anos de 1572 e 1578, o rei D. Sebastião buscou aprimorar o sistema de Governo Geral realizando a divisão do mesmo em duas partes. Um ao norte, com capital na cidade de Salvador, e outro ao sul, com uma sede no Rio de Janeiro. Nesse tempo, os resultados pouco satisfatórios acabaram promovendo a reunificação administrativa com o retorno da sede a Salvador. No ano de 1621, um novo tipo de divisão foi organizado com a criação do Estado do Brasil e do Estado do Maranhão.

Ao contrário do que se possa imaginar, o sistema de capitanias hereditárias não foi prontamente descartado com a organização do governo-geral. No ano de 1759, a capitania de São Vicente foi a última a ser destituída pela ação oficial do governo português. Com isso, observamos que essas formas de organização administrativa conviveram durante um bom tempo na colônia.

#### ***Economia e sociedade colonial***

A colonização implantada por Portugal estava ligada aos interesses do **sistema mercantilista**, baseado na circulação de mercadorias. Para obter os maiores benefícios desse comércio, a Metrópole controlava a colônia através do pacto colonial, da lei da complementaridade e da imposição de monopólios sobre as riquezas coloniais.

#### ***- Pau-Brasil***

O pau-brasil era valioso na Europa, devido à tinta avermelhada, que dele se extraía e por isso atraía para cá muitos piratas contrabandistas (os brasileiros). Foi declarado monopólio da Coroa portuguesa, que autorizava sua exploração por particulares mediante pagamento de impostos. A exploração era muito simples: utilizava-se mão-de-obra indígena para o corte e o transporte, pagando-a com bugigangas, tais como, miçangas, canivetes, espelhos, tecidos,

etc. (escambo). Essa atividade predatória não contribuiu para fixar população na colônia, mas foi decisiva para a destruição da Mata Atlântica.

#### ***- Cana-de-Açúcar***

O açúcar consumido na Europa era fornecido pelas ilhas da Madeira, Açores e Cabo Verde (colônias portuguesas no Atlântico), Sicília e pelo Oriente, mas a quantidade era muito reduzida diante da demanda.

Animada com as perspectivas do mercado e com a adequação do clima brasileiro (quente e úmido) ao plantio, a Coroa, para iniciar a produção açucareira, tratou de levantar capitais em Portugal e, principalmente, junto a banqueiros e comerciantes holandeses, que, aliás, foram os que mais lucraram com o comércio do açúcar.

Para que fosse economicamente viável, o plantio de cana deveria ser feito em grandes extensões de terra e com grande volume de mão-de-obra. Assim, a produção foi organizada em sistema de plantation: latifúndios (engenhos), escravidão (inicialmente indígena e posteriormente africana), monocultura para exportação. Para dar suporte ao empreendimento, desenvolveu-se uma modesta agricultura de subsistência (mandioca, feijão, algodão, etc).

O cultivo de cana foi iniciado em 1532, na Vila de São Vicente, por Martim Afonso de Sousa, mas foi na Zona da Mata nordestina que a produção se expandiu. Em 1570, já existiam no Brasil cerca de 60 engenhos e, em fins do século XVI, esse número já havia sido duplicado, dos quais 62 estavam localizados em Pernambuco, 36 na Bahia e os restantes nas demais capitanias. A decadência se iniciou na segunda metade do século XVII, devido à concorrência do açúcar holandês. É bom destacar que nenhuma atividade superou a riqueza de açúcar no Período Colonial.

OBS. Apesar dos escravos serem a imensa maioria da mão-de-obra, existiam trabalhadores brancos remunerados, que ocupavam funções de destaque, mas por trabalharem junto aos negros, sofriram preconceito.

#### ***Sociedade Açucareira***

A sociedade açucareira nordestina do Período Colonial possuía as seguintes características:

- Latifundiária.
- Rural.
- Horizontal.
- Escravista.
- Patriarcal

OBS. Os mascates, comerciantes itinerantes, constituíam um pequeno grupo social.

#### ***- Mineração***

A mineração ocorreu, principalmente, nos atuais estados de Minas Gerais, Goiás e Mato Grosso, entre o final do século XVII e a segunda metade do século XVIII.

#### ***Ouro***

Havia dois tipos de exploração aurífera: ouro de fiação (realizada nas areias dos rios e riachos, em pequena quantidade, por homens livres ou escravos no dia da folga); e ouro de lavra ou de mina (extração em grandes jazidas feita por grande quantidade de escravos).

A Intendência das Minas era o órgão, independente de qualquer autoridade colonial, encarregado da exploração das jazidas, bem como, do policiamento, da fiscalização e da tributação.



# CONHECIMENTOS ESPECÍFICOS

## Auxiliar de Creche

### INCENTIVO AO DESENVOLVIMENTO INFANTIL

#### A Infância

A infância é uma fase da vida onde se fazem grandes aprendizagens e se adquirem diversas competências quer ao nível pessoal quer na relação com os outros e com o mundo em redor. Por estas razões, é uma fase muito importante no desenvolvimento de uma pessoa mas também muito sensível.

Acontecimentos traumáticos e perdas significativas, carências afetivas, grandes mudanças, problemas de saúde, são alguns exemplos de situações que podem comprometer o desenvolvimento saudável da criança.

Por vezes, a criança tem dificuldade em manifestar ao adulto aquilo que sente e chorar, gritar e fazer birras são as formas que esta encontra para expressar e exteriorizar os seus pensamentos, sentimentos e desejos.

É importante estar-se atento aos sinais de alerta. Alguns sinais de alerta podem ser: a criança recusar-se a comer, não brincar, não querer ir para a escola, ter dificuldade em dormir ou terrores noturnos, isolar-se das outras crianças, ter uma relação exclusiva com a mãe ou outro membro da família, entre outros.

Quando alguma destas situações está presente, normalmente, a criança está a tentar comunicar-nos algo e é importante que consigamos perceber o seu pedido de ajuda, caso contrário, a problemática poderá agravar-se e persistir durante a adolescência e idade adulta. Por vezes, pode ser necessário um acompanhamento mais específico de forma a ultrapassar com êxito qualquer problemática que possa existir.

#### A Adolescência

A adolescência é um período de grandes transformações a nível biológico, psicológico e social. É o período de transição para a vida adulta de consolidação da identidade e comporta vários e novos desafios como a autonomia em relação aos pais, alterações no desenvolvimento sexual, o relacionamento com o grupo de pares e com o sexo oposto, a preparação para uma profissão, entre outras.

É um período de procura, de grandes escolhas, e por isso, também um período de grandes dúvidas. Por estas razões a adolescência é uma altura de grandes conflitos pessoais e interpessoais que terão influência na formação da personalidade do indivíduo.

Por vezes, pelas exigências que este período de vida comporta, os adolescentes podem desenvolver alguns problemas ou dificuldades, tendo uma maior propensão para o desenvolvimento de perturbações do comportamento alimentar, comportamentos disruptivos e/ou delinquentes, abuso de substâncias, depressão, etc. Por

esta razão, pode-se agir de forma preventiva, fazendo-se um acompanhamento psicológico de forma a ajudar o adolescente a lidar com os conflitos internos e com as dificuldades que vão surgindo ao longo deste período crucial para a sua formação enquanto pessoa.

#### Processo de desenvolvimento

Conhecer a criança e o adolescente implica em identificar o processo do seu desenvolvimento nos vários aspectos de sua evolução: biológicos, psicológicos, sociais. Entender como se dá o crescimento e amadurecimento físico, de que maneira acontece o desenvolvimento cognitivo, mental, de que forma as emoções atuam e dirigem a vida do indivíduo, e como o homem se desenvolve no aspecto social, bem como as formas de interação desses aspectos e forças do desenvolvimento, levando-se em consideração os aspectos herdados e os assimilados são postulados e tratados pela Psicologia do Desenvolvimento.

A criança e o adolescente são seres que estão por vir a ser. Não completaram a sua formação, não atingiram a maturidade dos seus órgãos e nem das suas funções. Necessitam de tempo, de oportunidade e de adequada estimulação para efetivar tais tarefas. Enquanto isso, precisam de proteção, afeição e cuidados especiais.

A Psicologia do Desenvolvimento como ramo da ciência psicológica constitui-se no estado sistemático da personalidade humana, desde a formação do indivíduo, no ato da fecundação até o estágio terminal da vida, ou seja, a velhice.

Como ciência comportamental, a psicologia do desenvolvimento ocupa-se de todos os aspectos do desenvolvimento e estuda o homem como um todo, e não como segmentos isolados de dada realidade biopsicológica. De modo integrado, portanto, a psicologia do desenvolvimento estuda os aspectos cognitivos, emocionais, sociais e morais da evolução da personalidade, bem como os fatores determinantes de todos esses aspectos do comportamento do indivíduo.

Como área de especialização no campo das ciências comportamentais, argumenta Charles Woorth (1972), a psicologia do desenvolvimento se encarrega de salientar o fato de que o comportamento ocorre num contexto histórico, isto é, ela procura demonstrar a integração entre fatores passados e presentes, entre disposições hereditárias incorporadas às estruturas e funções neurofisiológicas, as experiências de aprendizagem do organismo e os estímulos atuais que condicionam e determinam seu comportamento.

#### Processos básicos no Desenvolvimento Humano

Muitos autores usam indiferentemente as palavras desenvolvimento e crescimento. Entre estes encontram-se Mouly (1979) e Sawrey e Telford (1971). Outros, porém, como Rosa, Nerval (1985) e

Bee (1984-1986), preferem designar como crescimento as mudanças em tamanho, e como desenvolvimento as mudanças em complexidade, ou o plano geral das mudanças do organismo como um todo.

Mussen (1979), associa a palavra desenvolvimento a mudanças resultantes de influências ambientais ou de aprendizagem, e o crescimento às modificações que dependem da maturação.

Diante dos estudos e leituras realizados, torna-se evidente e necessário o estabelecimento de uma diferenciação conceitual desses termos, vez que, constantemente encontramos os estudiosos dessa área referindo-se a um outro termo, de acordo com a situação focalizada. Desta forma, preferimos conceituar o crescimento como sendo o processo responsável pelas mudanças em tamanho e sujeito às modificações que dependem da maturação, e o desenvolvimento como as mudanças em complexidade ou o plano geral das mudanças do organismo como um todo, e que sofrem, além da influência do processo maturacional, a ação maciça das influências ambientais, ou da aprendizagem (experiência, treino).

Através da representação gráfica, que se segue, ilustramos o conceito de crescimento e desenvolvimento, evidenciando a inter-relação dos fatores que o determinam: Hereditariedade, meio ou ambiente, maturação e aprendizagem (experiência, treino).

*Exemplificando o uso do conceito de crescimento e desenvolvimento:*

É evidente que a mão de uma criança é bem menor do que a mão de um adulto normal. Pelo processo normal do crescimento, a mão da criança atinge o tamanho normal da mão do adulto na medida em que ela cresce fisicamente. Dizemos, portanto, que, no caso, houve crescimento dessa parte do corpo. A mão de um adulto normal é diferente da mão de uma criança, não somente por causa do seu tamanho. Ela é diferente, sobretudo, por causa de sua maior capacidade de coordenação de movimentos e de uso. Neste caso, podemos fazer alusão ao processo de desenvolvimento, que se refere mais ao aspecto qualitativo (coordenação dos movimentos da mão, desempenho), sem excluir, todavia, alguns aspectos quantitativos (aumento do tamanho da mão). Nota-se, entretanto, que essa distinção entre crescimento e desenvolvimento nem sempre pode ser rigorosamente mantida, porque em determinadas fases da vida os dois processos são, praticamente, inseparáveis.

#### **A questão da hereditariedade e do meio no desenvolvimento humano**

A controvérsia hereditariedade e meio como influências geradoras e propulsoras do desenvolvimento humano tem ocupado, através dos anos, lugar de relevância no contexto geral da psicologia do desenvolvimento.

A princípio, o problema foi estudado mais do ponto de vista filosófico, salientando-se, de um lado, teorias nativistas, como a de Rousseau, que advogava a existência de ideias inatas, e, de outro lado, as teorias baseadas no empirismo de Locke, segundo o qual todo conhecimento da realidade objetiva resulta da experiência, através dos órgãos sensoriais, dando, assim, mais ênfase aos fatores do meio.

Particularmente, no contexto da psicologia do desenvolvimento, o problema da hereditariedade e do meio tem aparecido em relação a vários tópicos. Por exemplo, no estudo dos processos perceptivos, os psicólogos da Gestalt advogaram que os fatores genéticos são mais importantes à percepção do que os fatores do meio. Por outro lado, cientistas como Hebb (1949) defendem a po-

sição empirista, segundo a qual os fatores da aprendizagem são de essencial importância ao processo perceptivo. Na área de estudo da personalidade encontramos teorias constitucionais como as de Kretschmer e Sheldon que advogam a existência de fatores inatos determinantes do comportamento do indivíduo, enquanto outros, como Bandura, em sua teoria da aprendizagem social, afirmam que os fatores de meio é que, de fato, modelam a personalidade humana. Na pesquisa sobre o desenvolvimento verbal, alguns psicólogos como Gesell e Thompson (1941) se preocupam mais com o processo da maturação como fato biológico, enquanto outros se preocupam, mais, com o processo de aprendizagem, como é o caso de Gagné (1977), Deese e Hulse (1967) e tantos outros. Com relação ao estudo da inteligência, o problema é o mesmo: uns dão maior ênfase aos fatores genéticos, como é o caso de Jensen (1969), enquanto outros salientam mais os fatores do meio, como o faz Kagan (1969).

Em 1958, surgiu uma proposta de solução à questão, por Anne Anastasi, que publicou um artigo no *Psychological Review*, sobre o problema da hereditariedade e meio na determinação do comportamento humano.

O trabalho de Anastasi lançou considerável luz sobre o problema, tanto do ponto de vista teórico como nos seus aspectos metodológicos. Isso não significa que o problema tenha sido resolvido mas, pelo menos, ajudou os estudiosos a formularem a pergunta adequada pois, como se sabe, fazer a pergunta certa é fundamental a qualquer pesquisa científica relevante.

Faremos, a seguir, uma breve exposição da solução proposta por Anne Anastasi (1958), contando com o auxílio de outras fontes de informação.

A discussão do problema hereditariedade versus meio encontra-se, hoje, num estágio em que ordinariamente se admite que tanto os fatores hereditários como os fatores do meio são importantes na determinação do comportamento do indivíduo. A herança genética representa o potencial hereditário do organismo que poderá ser desenvolvido dependendo do processo de interação com o meio, mas que determina os limites da ação deste.

Anastasi afirmou que mesmo reconhecendo que determinado traço de personalidade resulte da influência conjunta de fatores hereditários e mesológicos, uma diferença específica nesse traço entre indivíduos ou entre grupos pode resultar de um dos fatores apenas, seja o genético seja o ambiente. Determinar exatamente qual dos dois ocasiona tal diferença ainda é um problema na metodologia da pesquisa.

Segundo Anastasi, a pergunta a ser feita, hoje, não mais deve ser qual o fator mais importante para o desenvolvimento, ou quanto pode ser atribuído à hereditariedade e quanto pode ser atribuído ao meio, mas como cada um desses fatores opera em cada circunstância. É, pois, portanto, mais preocupada com a questão de como os fatores hereditários e ambientais interagem do que propriamente com o problema de qual deles é o mais importante, ou de quanto entra de cada um na composição do comportamento do indivíduo.

Anastasi procurou demonstrar que os mecanismos de interação variam de acordo com as diferentes condições e, com respeito aos fatores hereditários, ela usa vários exemplos ilustrativos desse processo interativo.

O primeiro exemplo é o da oligofrenia fenilpirúvica e a idiotia amurótica. Em ambos os casos o desenvolvimento intelectual do indivíduo será prejudicado como resultado de desordens metabólicas hereditárias. Até onde se sabe, não há qualquer fator ambiental que possa contrabalançar essa deficiência genética. Portanto, o in-

divíduo que sofreu essa desordem metabólica no seu processo de formação será mentalmente retardado, por mais rico e estimulante que seja o meio em que viva.

### **Princípios Gerais do Desenvolvimento Humano**

O desenvolvimento é um processo contínuo que começa com a vida, isto é, na concepção, e a acompanha, sendo agente de modificações e aquisições.

A sequência do desenvolvimento no período pré-natal, isto é, antes do nascimento, é fixa e invariável. A cabeça, os olhos, o tronco, os braços, as pernas, os órgãos genitais e os órgãos internos desenvolvem-se na mesma ordem, e aproximadamente nas mesmas idades pré-natais em todos os fatos.

Embora os processos subjacentes ao crescimento sejam muito complexos, tanto antes quanto após o nascimento, o desenvolvimento humano ocorre de acordo com certo número de princípios gerais, os quais veremos a seguir.

*Primeiro:* O crescimento e as mudanças no comportamento são ordenados e, na maior parte das vezes, ocorrem em sequências invariáveis. Todos os fetos podem mover a cabeça antes de poderem abrir as mãos. Após o nascimento, há padrões definidos de crescimento físico e de aumentos nas capacidades motoras e cognitivas. Toda criança consegue sentar-se antes de ficar de pé, fica de pé antes de andar e desenha um círculo antes de poder desenhar um quadrado. Todos os bebês passam pela mesma sequência de estágios no desenvolvimento da fala: balbuciam antes de falar, pronunciam certos sons antes de outros e formam sentenças simples antes de pronunciar sentenças complexas. Certas capacidades cognitivas precedem outras, invariavelmente. Todas as crianças podem classificar objetos ou colocá-los em série, levando em consideração o tamanho, antes de poder pensar logicamente, ou formular hipóteses.

A natureza ordenada do desenvolvimento físico e motor inicial está ilustrada pelas tendências .direcionais.. Uma dessas tendências é chamada cefalocaudal ou da cabeça aos pés, isto é, a direção do desenvolvimento de qualquer forma e função vai da cabeça para os pés. Por exemplo, os .botões. dos braços do feto surgem antes dos .botões. das pernas, e a cabeça já está bem desenvolvida antes que as pernas estejam bem formadas.

No instante, a fixação visual e a coordenação olho-mão estão desenvolvidas muito antes que os braços e as mãos possam ser usadas com eficiência para tentar alcançar e agarrar objetos. A direção seguinte do desenvolvimento é chamada próximo-distal, ou de dentro para fora. Isso significa que as partes centrais do corpo amadurecem mais cedo e se tornam funcionais antes das partes que se situam na periferia. Movimentos eficientes do braço e antebraço precedem os movimentos dos pulsos, mãos e dedos. O braço e a coxa são controlados voluntariamente antes do antebraço, da perna, das mãos e dos pés. Os primeiros atos do infante são difusos grosseiros e indiferenciados, envolvendo o corpo todo ou grandes segmentos do mesmo. Pouco a pouco, no entanto, esses movimentos são substituídos por outros, mais refinados, diferenciados e precisos - uma tendência evolutiva do maciço para o específico dos grandes para os pequenos músculos. As tentativas iniciais do bebê para agarrar um cubo, por exemplo, são muito desajeitadas quando comparadas aos movimentos refinados do polegar e do indicador que ele poderá executar alguns meses depois. Seus primeiros passos no andar são indecisos e implicam movimentos excessivos. No entanto, pouco a pouco, começa a andar de modo mais gracioso e preciso.

*Segundo:* O desenvolvimento é padronizado e contínuo mas nem sempre uniforme e gradual.

Há períodos de crescimento físico muito rápido - nos chamados surtos do crescimento - e de incrementos extraordinários nas capacidades psicológicas. Por exemplo, a altura do bebê e seu peso aumentam enormemente durante o primeiro ano, e os pré-adolescentes e adolescentes também crescem de modo extremamente rápido. Os órgãos genitais desenvolve-se muito lentamente durante a infância, mas de modo muito rápido durante a adolescência. Durante o período pré-escolar, ocorrem rápidos aumentos no vocabulário e nas habilidades motoras e, por volta da adolescência, a capacidade individual para resolver problemas lógicos apresenta um progresso notável.

*Terceiro:* Interações complexas entre a hereditariedade, isto é, fatores genéticos, e o ambiente (a experiência) regulam o curso do desenvolvimento humano. É, portanto, extremamente difícil distinguir os efeitos dos dois conjuntos de determinantes sobre características específicas observadas. Considere-se, por exemplo, o caso da filha de um bem sucedido homem de negócios e de uma advogada. O quociente intelectual da menina é 140, o que é muito alto. Esse resultado é o produto de sua herança de um potencial alto ou de um ambiente mais estimulante no lar? Muito provavelmente, é o resultado da interação dos dois fatores. Podemos considerar as influências genéticas sobre características específicas como altura, inteligência ou agressividade, mas, na maior parte dos casos de funções psicológicas as contribuições exatas dos fatores hereditários são desconhecidas. Para tais características, as perguntas relevantes são: quais das potencialidades genéticas do indivíduo serão realizadas no ambiente físico, social e cultural em que ele ou ela se desenvolve? Que limites para o desenvolvimento das funções psicológicas são determinados pela constituição genética do indivíduo?

Muitos aspectos do físico e da aparência são fortemente influenciados por fatores genéticos - sexo, cor dos olhos e da pele, forma do rosto, altura e peso. No entanto, fatores ambientais podem exercer forte influência mesmo em algumas dessas características que são basicamente determinadas pela hereditariedade. Por exemplo, os filhos de judeus, nascidos na América do Norte, de pais que para lá imigraram há duas gerações, tornaram-se mais altos e mais pesados do que seus pais, irmãos e irmãs nascidos no estrangeiro.

As crianças da atual geração, nos Estados Unidos e em outros países do Ocidente, são mais altas e pesadas e crescem mais rapidamente do que as crianças de gerações anteriores.

Evidentemente, os fatores ambientais, especialmente a alimentação e as condições de vida afetam o físico e a rapidez do crescimento.

Fatores genéticos influenciam características do temperamento, tais como tendência para ser calmo e relaxado ou tenso e pronto a reagir. A hereditariedade pode também estabelecer os limites superiores, além dos quais a inteligência não pode se desenvolver. Como e sob que condições as características temperamentais ou de inteligência se manifestarão, depende, não obstante de muitos fatores do ambiente. Crianças com bom potencial intelectual, geneticamente determinado, não parecem muito inteligentes se são educadas em ambientes monótonos e não estimulantes, ou se não tiverem motivação para usar seu potencial.

Em suma, as contribuições relativas das forças hereditárias e ambientais variam de características para características. Quando se pergunta sobre as possíveis influências genéticas no comportamento, devemos sempre estar atentos às condições nas quais as características se manifestam. No que diz respeito à maior parte das características comportamentais, as contribuições dos fatores hereditários são desconhecidas e indiretas.

*Quarto:* Todas as características e capacidades do indivíduo, assim como as mudanças de desenvolvimento, são produtos de dois processos básicos, embora complexos, que são os seguintes: maturação (mudanças orgânicas neurofisiológicas e bioquímicas que ocorrem no corpo do indivíduo e que são relativamente independentes de condições ambientais externas, de experiências ou de práticas) e experiência (aprendizagem e treino).

Como a aprendizagem e a maturação quase sempre interagem é difícil separar seus efeitos ou especificar suas contribuições relativas ao desenvolvimento psicológico. Com certeza, o crescimento pré-natal e as mudanças na proporção do corpo e na estrutura do sistema nervoso são antes produtos de processos de maturação que de experiências. Em contraste, o desenvolvimento das habilidades motoras e das funções cognitivas depende da maturação, de experiência e da interação entre os dois processos. Por exemplo, são as forças de maturação entre os dois processos que determinam, em grande parte, quando a criança está pronta para andar. Restrições ao exercício da locomoção não adiam seu começo, a não ser que sejam extremas. Muitos infantes dos índios bopis são mantidos em berços durante a maior parte do tempo de seus primeiros três meses de vida, e mesmo durante parte do dia, após esse período inicial. Portanto, têm muito pouca experiência ou oportunidade de exercitar os músculos utilizados habitualmente no andar. No entanto, começam a andar com a mesma idade que as outras crianças. Reciprocamente, não se pode ensinar recém-nascidos e ficar de pé ou andar antes que ser equipamento neural e muscular tenha amadurecido o suficiente. Quando essas habilidades motoras básicas forem adquiridas, no entanto, elas melhoram com a experiência e prática. O andar torna-se mais coordenado e mais gracioso à medida que os movimentos inúteis são eliminados; os passos mais longos, coordenados e rápidos.

A aquisição da linguagem e o desenvolvimento das habilidades cognitivas são, também, resultados da interação entre as forças de experiência e da maturação. Assim, embora as crianças não comecem a falar ou juntar palavras antes de atingirem certo nível de maturidade física, pouco importando quanto ao ensinamento. Ihes for ministrado, obviamente a linguagem que vierem a adquirir depende de suas experiências, isto é, da linguagem que ouvem os outros falar. Sua facilidade verbal será, pelo menos parcialmente, função do apoio e das recompensas que recebem quando expressam verbalmente.

Qualogamente, as crianças não adquirirão certas habilidades intelectuais ou cognitivos, enquanto não tiverem atingido determinado grau de maturidade. Por exemplo, até o estágio o que Piaget denomina operacional - aproximadamente entre seis e sete anos as crianças só conseguem lidar com objetos, eventos e representações desses. Mas não conseguem lidar com ideias ou conceitos. Antes de atingirem o estágio operacional, não dispõem do conceito de conservação a ideia de que a qualidade de uma substância, como a argila não muda simplesmente porque sua forma mudou de esférica, digamos a cilíndrica. Uma vez atingido o estágio das operações concretas e tendo acumulado mais experiências ligadas à noção de

conservação, podem, agora aplicá-la a outras qualidades. Podem compreender que o comprimento, a massa, o número e o peso permanecem constantes, apesar de certas mudanças na aparência externa.

*Quinto:* características de personalidade e respostas social, incluindo-se motivos, respostas emocionais e modos habituais de reagir, são em grande proporção aprendidos, isto é, são o resultado de experiência e prática ou exercício. Com isso, não se pretende negar o princípio de que fatores genéticos e de maturação desempenham importante papel na determinação do que e como o indivíduo aprende.

A aprendizagem vem sendo, desde há muito, uma das áreas centrais de pesquisa e teoria em psicologia e muitos princípios importantes de aprendizagem foram estabelecidos. Há três tipos de aprendizagem que são de importantes crítica no desenvolvimento da personalidade e no desenvolvimento social.

A primeira e mais tradicional abordagem da aprendizagem é o condicionamento operante ou instrumental, uma resposta que já está no repertório da criança é recompensada ou reforçada por alimento, prazer, aprovação ou alguma outra recompensa material. Torne-se, em consequência, fortalecida, isto é, há maior probabilidade de que essa resposta se repita. Por exemplo, ao reforçarmos ou recompensarmos crianças de três meses cada vez que elas vocalizem (sorrindo-lhes ou tocando-lhes levemente na barriga), ocorre um aumento marcante na frequência de vocalização das crianças.

Muitas das respostas das crianças são modificadas ou modeladas através do condicionamento operante. Num estudo, cada criança de uma classe pré-escolar foi recompensada pela aprovação do professor por toda resposta social que desse e outras crianças e cada vez que manifestasse um comportamento de cooperação ou de ajuda a outras crianças. Respostas agressivas, como bater, importunar, gritar e quebrar objetos, foram ignoradas ou punidas por repreensão. Dentro de muito pouco tempo, houve aumentos notáveis no número de respostas dirigidos aos colegas, de respostas agressivas declinou rapidamente. Do mesmo modo, diversas características de personalidade, muitos motivos e respostas sociais são aprendidos através do contato direto com um ambiente que reforça certas respostas e pune ou ignora outras.

Respostas complexas podem, também, ser aprendidas de outro modo pela observação dos outros. O repertório comportamental de uma criança expande-se consideravelmente, através da aprendizagem por observação. Esse fato tem sido muitas vezes demonstrado em experimentos envolvendo grande variedade de respostas. Nesses experimentos, as crianças são expostas a um modelo que executa diversos tipos de ações, simples ou complexas, verbais ou motoras, agressivas, dependentes ou altruísticas. As crianças do grupo de controle não observam o modelo. Posteriormente, as crianças são observadas para se determinar até que ponto copiam e imitam o comportamento mostrado pelo modelo. Os resultados demonstram que aprendizagem por observação é muito eficiente. As crianças do grupo experimental geralmente imitam as respostas do modelo, ao passo que as do grupo de controle não exibem essas respostas. Note-se que não foi necessário o reforço para adquirir ou para provocar respostas imitativas.

Obviamente, a criança não tem de aprender como responder a cada situação nova. Depois de uma resposta ter-se associado a um estímulo ou arranjo ambiental, ela têm probabilidade de ser transferida a situações similares. Esse é o princípio da generalização do estímulo. Se a criança aprendeu a acariciar seu próprio cão, poderá acariciar outros cães, especialmente os semelhantes ao seu.