



BARROLÂNDIA-TO

PREFEITURA MUNICIPAL DE BARROLÂNDIA -
TOCANTINS

Assistente Administrativo

EDITAL – 01/2024

CÓD: SL-197JL-24
7908433260745

Língua Portuguesa

1. Compreensão e interpretação de textos de gêneros variados.....	7
2. Reconhecimento de tipos e gêneros textuais.....	10
3. Domínio da ortografia oficial.....	10
4. Domínio dos mecanismos de coesão textual. Emprego de elementos de referência, substituição e repetição, de conectores e de outros elementos de sequenciamento textual.....	11
5. Emprego de tempos e modos verbais.....	13
6. Domínio da estrutura morfosintática do período. Relações de coordenação entre orações e entre termos da oração. Relações de subordinação entre orações e entre termos da oração. Reorganização da estrutura de orações e de períodos do texto.....	15
7. Emprego das classes de palavras.....	18
8. Emprego dos sinais de pontuação.....	26
9. Concordância verbal e nominal.....	28
10. Regência verbal e nominal.....	29
11. Emprego do sinal indicativo de crase.....	32
12. Colocação dos pronomes átonos.....	32
13. Reescrita de frases e parágrafos do texto. ou de trechos de texto. Substituição de palavras Reescrita de textos de diferentes gêneros e níveis de formalidade.....	33
14. Significação das palavras.....	34
15. Correspondência oficial (conforme Manual de Redação da Presidência da República). Aspectos gerais da redação oficial. Finalidade dos expedientes oficiais. Adequação da linguagem ao tipo de documento. Adequação do formato do texto ao gênero.....	35

Conhecimentos Gerais

1. Aspectos gerais amplamente divulgadas referentes à História e Geografia do Brasil, do Estado do Tocantins e do município de Barrolândia, temáticas atuais, relevantes de diversas áreas, tais como: história, economia, política, sociedade, educação, tecnologia, energia, relações internacionais, desenvolvimento sustentável, segurança, meio ambiente, artes e literatura e suas vinculações históricas.....	53
--	----

Raciocínio Lógico

1. Conjuntos numéricos (números naturais, inteiros, racionais e reais) e operações com conjuntos; Operações, propriedades e aplicações (soma, subtração, multiplicação, divisão, potenciação e radiciação).....	113
2. Princípios de contagem e probabilidade: Arranjos, permutações e Combinações.....	125
3. Razões e proporções (grandezas diretamente proporcionais, grandezas inversamente proporcionais, porcentagem, regras de três simples e compostas).....	129
4. Equações e inequações.....	132
5. Sistemas de medidas.....	137
6. Volumes.....	141
7. Compreensão de estruturas lógicas.....	143
8. Lógica de argumentação (analogias, inferências, deduções e conclusões).....	144
9. Diagramas lógicos.....	145

Conhecimentos Específicos Assistente Administrativo

1. Noções de documentação: conceito, importância, natureza, finalidade, características, fases do processo de documentação e classificação. Noções de arquivo: conceito, tipos, importância, organização, conservação e proteção de documentos	151
2. Noções de Direito Constitucional.....	157
3. Noções de Direito Administrativo: Princípios da administração pública	159
4. Atos administrativos: atributos, elementos, discricionariedade e vinculação, classificação, espécies, extinção, fatos e atos da administração	163
5. Poderes administrativos: regulamentar, disciplinar, hierárquico e de polícia	174
6. Administração Pública Direta e Indireta	181
7. Redação oficial e administrativa e redação de correspondências oficiais	184
8. Noções de Cidadania	212
9. Qualidade no atendimento: Atendimento ao público interno e externo	214
10. Comunicação; Elementos da comunicação, emissor e receptor.....	216

LÍNGUA PORTUGUESA

COMPREENSÃO E INTERPRETAÇÃO DE TEXTOS DE GÊNEROS VARIADOS.

Definição Geral

Embora correlacionados, esses conceitos se distinguem, pois sempre que compreendemos adequadamente um texto e o objetivo de sua mensagem, chegamos à interpretação, que nada mais é do que as conclusões específicas. Exemplificando, sempre que nos é exigida a compreensão de uma questão em uma avaliação, a resposta será localizada no próprio no texto, posteriormente, ocorre a interpretação, que é a leitura e a conclusão fundamentada em nossos conhecimentos prévios.

Compreensão de Textos

Resumidamente, a compreensão textual consiste na análise do que está explícito no texto, ou seja, na identificação da mensagem. É assimilar (uma devida coisa) intelectualmente, fazendo uso da capacidade de entender, atinar, perceber, compreender. Compreender um texto é apreender de forma objetiva a mensagem transmitida por ele. Portanto, a compreensão textual envolve a decodificação da mensagem que é feita pelo leitor. Por exemplo, ao ouvirmos uma notícia, automaticamente compreendemos a mensagem transmitida por ela, assim como o seu propósito comunicativo, que é informar o ouvinte sobre um determinado evento.

Interpretação de Textos

É o entendimento relacionado ao conteúdo, ou melhor, os resultados aos quais chegamos por meio da associação das ideias e, em razão disso, sobressai ao texto. Resumidamente, interpretar é decodificar o sentido de um texto por indução.

A interpretação de textos compreende a habilidade de se chegar a conclusões específicas após a leitura de algum tipo de texto, seja ele escrito, oral ou visual.

Grande parte da bagagem interpretativa do leitor é resultado da leitura, integrando um conhecimento que foi sendo assimilado ao longo da vida. Dessa forma, a interpretação de texto é subjetiva, podendo ser diferente entre leitores.

Exemplo de compreensão e interpretação de textos

Para compreender melhor a compreensão e interpretação de textos, analise a questão abaixo, que aborda os dois conceitos em um texto misto (verbal e visual):

FGV > SEDUC/PE > Agente de Apoio ao Desenvolvimento Escolar Especial > 2015

Português > Compreensão e interpretação de textos

A imagem a seguir ilustra uma campanha pela inclusão social.



“A Constituição garante o direito à educação para todos e a inclusão surge para garantir esse direito também aos alunos com deficiências de toda ordem, permanentes ou temporárias, mais ou menos severas.”

A partir do fragmento acima, assinale a afirmativa **incorreta**.

- (A) A inclusão social é garantida pela Constituição Federal de 1988.
- (B) As leis que garantem direitos podem ser mais ou menos severas.
- (C) O direito à educação abrange todas as pessoas, deficientes ou não.
- (D) Os deficientes temporários ou permanentes devem ser incluídos socialmente.
- (E) “Educação para todos” inclui também os deficientes.

Comentário da questão:

Em “A” o texto é sobre direito à educação, incluindo as pessoas com deficiência, ou seja, inclusão de pessoas na sociedade. = afirmativa correta.

Em “B” o complemento “mais ou menos severas” se refere à “deficiências de toda ordem”, não às leis. = afirmativa incorreta.

Em “C” o advérbio “também”, nesse caso, indica a inclusão/adição das pessoas portadoras de deficiência ao direito à educação, além das que não apresentam essas condições. = afirmativa correta.

Em “D” além de mencionar “deficiências de toda ordem”, o texto destaca que podem ser “permanentemente ou temporárias”. = afirmativa correta.

Em “E” este é o tema do texto, a inclusão dos deficientes. = afirmativa correta.

Resposta: Logo, a Letra B é a resposta Certa para essa questão, visto que é a única que contém uma afirmativa incorreta sobre o texto.

IDENTIFICANDO O TEMA DE UM TEXTO

O tema é a ideia principal do texto. É com base nessa ideia principal que o texto será desenvolvido. Para que você consiga identificar o tema de um texto, é necessário relacionar as diferentes informações de forma a construir o seu sentido global, ou seja, você precisa relacionar as múltiplas partes que compõem um todo significativo, que é o texto.

Em muitas situações, por exemplo, você foi estimulado a ler um texto por sentir-se atraído pela temática resumida no título. Pois o título cumpre uma função importante: antecipar informações sobre o assunto que será tratado no texto.

Em outras situações, você pode ter abandonado a leitura porque achou o título pouco atraente ou, ao contrário, sentiu-se atraído pelo título de um livro ou de um filme, por exemplo. É muito comum as pessoas se interessarem por temáticas diferentes, dependendo do sexo, da idade, escolaridade, profissão, preferências pessoais e experiência de mundo, entre outros fatores.

Mas, sobre que tema você gosta de ler? Esportes, namoro, sexualidade, tecnologia, ciências, jogos, novelas, moda, cuidados com o corpo? Perceba, portanto, que as temáticas são praticamente infinitas e saber reconhecer o tema de um texto é condição essencial para se tornar um leitor hábil. Vamos, então, começar nossos estudos?

Propomos, inicialmente, que você acompanhe um exercício bem simples, que, intuitivamente, todo leitor faz ao ler um texto: reconhecer o seu tema. Vamos ler o texto a seguir?

CACHORROS

Os zoólogos acreditam que o cachorro se originou de uma espécie de lobo que vivia na Ásia. Depois os cães se juntaram aos seres humanos e se espalharam por quase todo o mundo. Essa amizade começou há uns 12 mil anos, no tempo em que as pessoas precisavam caçar para se alimentar. Os cachorros perceberam que, se não atacassem os humanos, podiam ficar perto deles e comer a comida que sobrava. Já os homens descobriram que os cachorros podiam ajudar a caçar, a cuidar de rebanhos e a tomar conta da casa, além de serem ótimos companheiros. Um colaborava com o outro e a parceria deu certo.

Ao ler apenas o título “Cachorros”, você deduziu sobre o possível assunto abordado no texto. Embora você imagine que o texto vai falar sobre cães, você ainda não sabia exatamente o que ele falaria sobre cães. Repare que temos várias informações ao longo do texto: a hipótese dos zoólogos sobre a origem dos cães, a associação entre eles e os seres humanos, a disseminação dos cães pelo mundo, as vantagens da convivência entre cães e homens.

As informações que se relacionam com o tema chamamos de subtemas (ou ideias secundárias). Essas informações se integram, ou seja, todas elas caminham no sentido de estabelecer uma unidade de sentido. Portanto, pense: sobre o que exatamente esse texto fala? Qual seu assunto, qual seu tema? Certamente você chegou à conclusão de que o texto fala sobre a relação entre homens e cães. Se foi isso que você pensou, parabéns! Isso significa que você foi capaz de identificar o tema do texto!

Fonte: <https://portuguesrapido.com/tema-ideia-central-e-ideias-secundarias/>

IDENTIFICAÇÃO DE EFEITOS DE IRONIA OU HUMOR EM TEXTOS VARIADOS**Ironia**

Ironia é o recurso pelo qual o emissor diz o contrário do que está pensando ou sentindo (ou por pudor em relação a si próprio ou com intenção depreciativa e sarcástica em relação a outrem).

A ironia consiste na utilização de determinada palavra ou expressão que, em um outro contexto diferente do usual, ganha um novo sentido, gerando um efeito de humor.

Exemplo:



Na construção de um texto, ela pode aparecer em três modos: ironia verbal, ironia de situação e ironia dramática (ou satírica).

Ironia verbal

Ocorre quando se diz algo pretendendo expressar outro significado, normalmente oposto ao sentido literal. A expressão e a intenção são diferentes.

Exemplo: Você foi tão bem na prova! Tirou um zero incrível!

Ironia de situação

A intenção e resultado da ação não estão alinhados, ou seja, o resultado é contrário ao que se espera ou que se planeja.

Exemplo: Quando num texto literário uma personagem planeja uma ação, mas os resultados não saem como o esperado. No livro “Memórias Póstumas de Brás Cubas”, de Machado de Assis, a personagem título tem obsessão por ficar conhecida. Ao longo da vida, tenta de muitas maneiras alcançar a notoriedade sem suces-

so. Após a morte, a personagem se torna conhecida. A ironia é que planejou ficar famoso antes de morrer e se tornou famoso após a morte.

Ironia dramática (ou satírica)

A ironia dramática é um efeito de sentido que ocorre nos textos literários quando o leitor, a audiência, tem mais informações do que tem um personagem sobre os eventos da narrativa e sobre intenções de outros personagens. É um recurso usado para aprofundar os significados ocultos em diálogos e ações e que, quando captado pelo leitor, gera um clima de suspense, tragédia ou mesmo comédia, visto que um personagem é posto em situações que geram conflitos e mal-entendidos porque ele mesmo não tem ciência do todo da narrativa.

Exemplo: Em livros com narrador onisciente, que sabe tudo o que se passa na história com todas as personagens, é mais fácil aparecer esse tipo de ironia. A peça como Romeu e Julieta, por exemplo, se inicia com a fala que relata que os protagonistas da história irão morrer em decorrência do seu amor. As personagens agem ao longo da peça esperando conseguir atingir seus objetivos, mas a plateia já sabe que eles não serão bem-sucedidos.

Humor

Nesse caso, é muito comum a utilização de situações que pareçam cômicas ou surpreendentes para provocar o efeito de humor.

Situações cômicas ou potencialmente humorísticas compartilham da característica do efeito surpresa. O humor reside em ocorrer algo fora do esperado numa situação.

Há diversas situações em que o humor pode aparecer. Há as tirinhas e charges, que aliam texto e imagem para criar efeito cômico; há anedotas ou pequenos contos; e há as crônicas, frequentemente acessadas como forma de gerar o riso.

Os textos com finalidade humorística podem ser divididos em quatro categorias: anedotas, cartuns, tiras e charges.

Exemplo:



ANÁLISE E A INTERPRETAÇÃO DO TEXTO SEGUNDO O GÊNERO EM QUE SE INSCREVE

Compreender um texto nada mais é do que analisar e decodificar o que de fato está escrito, seja das frases ou de ideias presentes. Além disso, interpretar um texto, está ligado às conclusões que se pode chegar ao conectar as ideias do texto com a realidade.

A compreensão básica do texto permite o entendimento de todo e qualquer texto ou discurso, com base na ideia transmitida pelo conteúdo. Ademais, compreender relações semânticas é uma competência imprescindível no mercado de trabalho e nos estudos.

A interpretação de texto envolve explorar várias facetas, desde a compreensão básica do que está escrito até as análises mais profundas sobre significados, intenções e contextos culturais. No entanto, Quando não se sabe interpretar corretamente um texto pode-se criar vários problemas, afetando não só o desenvolvimento profissional, mas também o desenvolvimento pessoal.

Busca de sentidos

Para a busca de sentidos do texto, pode-se extrair os tópicos frasais presentes em cada parágrafo. Isso auxiliará na compreensão do conteúdo exposto, uma vez que é ali que se estabelecem as relações hierárquicas do pensamento defendido, seja retomando ideias já citadas ou apresentando novos conceitos.

Por fim, concentre-se nas ideias que realmente foram explicitadas pelo autor. Textos argumentativos não costumam conceder espaço para divagações ou hipóteses, supostamente contidas nas entrelinhas. Deve-se atentar às ideias do autor, o que não implica em ficar preso à superfície do texto, mas é fundamental que não se criem suposições vagas e inespecíficas.

Importância da interpretação

A prática da leitura, seja por prazer, para estudar ou para se informar, aprimora o vocabulário e dinamiza o raciocínio e a interpretação. Ademais, a leitura, além de favorecer o aprendizado de conteúdos específicos, aprimora a escrita.

Uma interpretação de texto assertiva depende de inúmeros fatores. Muitas vezes, apressados, descuidamo-nos dos detalhes presentes em um texto, achamos que apenas uma leitura já se faz suficiente. Interpretar exige paciência e, por isso, sempre releia o texto, pois a segunda leitura pode apresentar aspectos surpreendentes que não foram observados previamente.

Para auxiliar na busca de sentidos do texto, pode-se também retirar dele os tópicos frasais presentes em cada parágrafo, isso certamente auxiliará na apreensão do conteúdo exposto. Lembre-se de que os parágrafos não estão organizados, pelo menos em um bom texto, de maneira aleatória, se estão no lugar que estão, é porque ali se fazem necessários, estabelecendo uma relação hierárquica do pensamento defendido; retomando ideias já citadas ou apresentando novos conceitos.

Concentre-se nas ideias que de fato foram explicitadas pelo autor: os textos argumentativos não costumam conceder espaço para divagações ou hipóteses, supostamente contidas nas entrelinhas. Devemos nos ater às ideias do autor, isso não quer dizer que você precise ficar preso na superfície do texto, mas é fundamental que não criemos, à revelia do autor, suposições vagas e inespecíficas.

Ler com atenção é um exercício que deve ser praticado à exaustão, assim como uma técnica, que fará de nós leitores proficientes.

Diferença entre compreensão e interpretação

A compreensão de um texto envolve realizar uma análise objetiva do seu conteúdo para verificar o que está explicitamente escrito nele. Por outro lado, a interpretação vai além, relacionando as ideias do texto com a realidade. Nesse processo, o leitor extrai conclusões subjetivas a partir da leitura.

Gêneros Discursivos

– **Romance:** descrição longa de ações e sentimentos de personagens fictícios, podendo ser de comparação com a realidade ou totalmente irreal. A diferença principal entre um romance e uma novela é a extensão do texto, ou seja, o romance é mais longo. No romance nós temos uma história central e várias histórias secundárias.

– **Conto:** obra de ficção onde é criado seres e locais totalmente imaginário. Com linguagem linear e curta, envolve poucas personagens, que geralmente se movimentam em torno de uma única ação, dada em um só espaço, eixo temático e conflito. Suas ações encaminham-se diretamente para um desfecho.

– **Novela:** muito parecida com o conto e o romance, diferenciado por sua extensão. Ela fica entre o conto e o romance, e tem a história principal, mas também tem várias histórias secundárias. O tempo na novela é baseada no calendário. O tempo e local são definidos pelas histórias dos personagens. A história (enredo) tem um ritmo mais acelerado do que a do romance por ter um texto mais curto.

– **Crônica:** texto que narra o cotidiano das pessoas, situações que nós mesmos já vivemos e normalmente é utilizado a ironia para mostrar um outro lado da mesma história. Na crônica o tempo não é relevante e quando é citado, geralmente são pequenos intervalos como horas ou mesmo minutos.

– **Poesia:** apresenta um trabalho voltado para o estudo da linguagem, fazendo-o de maneira particular, refletindo o momento, a vida dos homens através de figuras que possibilitam a criação de imagens.

– **Editorial:** texto dissertativo argumentativo onde expressa a opinião do editor através de argumentos e fatos sobre um assunto que está sendo muito comentado (polêmico). Sua intenção é convencer o leitor a concordar com ele.

– **Entrevista:** texto expositivo e é marcado pela conversa de um entrevistador e um entrevistado para a obtenção de informações. Tem como principal característica transmitir a opinião de pessoas de destaque sobre algum assunto de interesse.

– **Cantiga de roda:** gênero empírico, que na escola se materializa em uma concretude da realidade. A cantiga de roda permite as crianças terem mais sentido em relação a leitura e escrita, ajudando os professores a identificar o nível de alfabetização delas.

– **Receita:** texto instrucional e injuntivo que tem como objetivo de informar, aconselhar, ou seja, recomendam dando uma certa liberdade para quem recebe a informação.

RECONHECIMENTO DE TIPOS E GÊNEROS TEXTUAIS

Definições e diferenciação: tipos textuais e gêneros textuais são dois conceitos distintos, cada um com sua própria linguagem e estrutura. Os tipos textuais se classificam em razão da estrutura linguística, enquanto os gêneros textuais têm sua classificação baseada na forma de comunicação.

Dessa forma, os gêneros são variedades existentes no interior dos modelos pré-estabelecidos dos tipos textuais. A definição de um gênero textual é feita a partir dos conteúdos temáticos que apresentem sua estrutura específica. Logo, para cada tipo de texto, existem gêneros característicos.

Como se classificam os tipos e os gêneros textuais

As classificações conforme o gênero podem sofrer mudanças e são amplamente flexíveis. Os principais gêneros são: romance, conto, fábula, lenda, notícia, carta, bula de medicamento, cardápio de restaurante, lista de compras, receita de bolo, etc.

Quanto aos tipos, as classificações são fixas, definem e distinguem o texto com base na estrutura e nos aspectos linguísticos.

Os tipos textuais são: narrativo, descritivo, dissertativo, expositivo e injuntivo. Resumindo, os gêneros textuais são a parte concreta, enquanto as tipologias integram o campo das formas, ou seja, da teoria. Acompanhe abaixo os principais gêneros textuais e como eles se inserem em cada tipo textual:

Texto narrativo: esse tipo textual se estrutura em apresentação, desenvolvimento, clímax e desfecho. Esses textos se caracterizam pela apresentação das ações de personagens em um tempo e espaço determinado. Os principais gêneros textuais que pertencem ao tipo textual narrativo são: romances, novelas, contos, crônicas e fábulas.

Texto descritivo: esse tipo compreende textos que descrevem lugares, seres ou relatam acontecimentos. Em geral, esse tipo de texto contém adjetivos que exprimem as emoções do narrador, e, em termos de gêneros, abrange diários, classificados, cardápios de restaurantes, folhetos turísticos, relatos de viagens, etc.

Texto expositivo: corresponde ao texto cuja função é transmitir ideias utilizando recursos de definição, comparação, descrição, conceituação e informação. Verbetes de dicionário, enciclopédias, jornais, resumos escolares, entre outros, fazem parte dos textos expositivos.

Texto argumentativo: os textos argumentativos têm o objetivo de apresentar um assunto recorrendo a argumentações, isto é, caracteriza-se por defender um ponto de vista. Sua estrutura é composta por introdução, desenvolvimento e conclusão. Os textos argumentativos compreendem os gêneros textuais manifesto e abaixo-assinado.

Texto injuntivo: esse tipo de texto tem como finalidade orientar o leitor, ou seja, expor instruções, de forma que o emissor procure persuadir seu interlocutor. Em razão disso, o emprego de verbos no modo imperativo é sua característica principal. Pertencem a este tipo os gêneros bula de remédio, receitas culinárias, manuais de instruções, entre outros.

Texto prescritivo: essa tipologia textual tem a função de instruir o leitor em relação ao procedimento. Esses textos, de certa forma, impedem a liberdade de atuação do leitor, pois decretam que ele siga o que diz o texto. Os gêneros que pertencem a esse tipo de texto são: leis, cláusulas contratuais, editais de concursos públicos.

DOMÍNIO DA ORTOGRAFIA OFICIAL**Definições**

Com origem no idioma grego, no qual *orto* significa “direito”, “exato”, e *grafia* quer dizer “ação de escrever”, ortografia é o nome dado ao sistema de regras definido pela gramática normativa que indica a escrita correta das palavras.

Já a Ortografia Oficial se refere às práticas ortográficas que são consideradas oficialmente como adequadas no Brasil. Os principais tópicos abordados pela ortografia são: o emprego de acentos gráficos que sinalizam vogais tônicas, abertas ou fechadas; os processos

CONHECIMENTOS GERAIS

ASPECTOS GERAIS AMPLAMENTE DIVULGADAS REFERENTES À HISTÓRIA E GEOGRAFIA DO BRASIL, DO ESTADO DO TOCANTINS E DO MUNICÍPIO DE BARROLÂNDIA, TEMÁTICAS ATUAIS, RELEVANTES DE DIVERSAS ÁREAS, TAIS COMO: HISTÓRIA, ECONOMIA, POLÍTICA, SOCIEDADE, EDUCAÇÃO, TECNOLOGIA, ENERGIA, RELAÇÕES INTERNACIONAIS, DESENVOLVIMENTO SUSTENTÁVEL, SEGURANÇA, MEIO AMBIENTE, ARTES E LITERATURA E SUAS VINCULAÇÕES HISTÓRICAS

BRASIL

HISTÓRIA DO BRASIL

Na História do Brasil, estão relacionados todos os assuntos referentes à história do país. Sendo assim, o estudo e o ensino de História do Brasil abordam acontecimentos que se passaram no espaço geográfico brasileiro ou que interferiram diretamente em nosso país.

Portanto, os povos pré-colombianos que habitavam o território que hoje corresponde ao Brasil antes da chegada dos portugueses fazem parte da história de nosso país. Isso é importante de ser mencionado porque muitas pessoas consideram que a história brasileira iniciou-se com a chegada dos portugueses, em 1500.

Nossa história é marcada pela diversidade em sua formação, decorrente dos muitos povos que aqui chegaram para desbravar e conquistar nossas terras.

Esse processo de colonização e formação de uma nova sociedade se deu através de muitos movimentos e manifestações, sempre envolvendo interesses e aspectos sociais, políticos e econômicos.

Movimentos esses que estão entrelaçados entre si, em função dos fatores que os originavam e dos interesses que por traz deles se apresentavam.

Diante disso, faremos uma abordagem sobre nossa história, desde o tempo da colonização portuguesa, até os dias de hoje, abordando os movimentos que ao longo do tempo foram tecendo as condições para que nosso Brasil apresente hoje essas características políticas-sócio-econômicas.

Embora os portugueses tenham chegado ao Brasil em 1500, o processo de colonização do nosso país teve início somente em 1530. Nestes trinta primeiros anos, os portugueses enviaram para as terras brasileiras algumas expedições com objetivos de reconhecimento territorial e construção de feitorais para a exploração do pau-brasil. Estes primeiros portugueses que vieram para cá circularam apenas em territórios litorâneos. Ficavam alguns dias ou meses e logo retornavam para Portugal. Como não construíram residências, ou seja, não se fixaram no território, não houve colonização nesta época.

Neste período também ocorreram os primeiros contatos com os indígenas que habitavam o território brasileiro. Os portugueses começaram a usar a mão-de-obra indígena na exploração do pau-brasil. Em troca, ofereciam objetos de pequeno valor que fascinavam os nativos como, por exemplo, espelhos, apitos, chocalhos, etc.

O início da colonização

Preocupado com a possibilidade real de invasão do Brasil por outras nações (holandeses, ingleses e franceses), o rei de Portugal Dom João III, que ficou conhecido como “o Colonizador”, resolveu enviar ao Brasil, em 1530, a primeira expedição com o objetivo de colonizar o litoral brasileiro. Povoando, protegendo e desenvolvendo a colônia, seria mais difícil de perdê-la para outros países. Assim, chegou ao Brasil a expedição chefiada por Martim Afonso de Souza com as funções de estabelecer núcleos de povoamento no litoral, explorar metais preciosos e proteger o território de invasores. Teve início assim a efetiva colonização do Brasil.

Nomeado capitão-mor pelo rei, cabia também à Martim Afonso de Souza nomear funcionários e distribuir sesmarias (lotes de terras) à portugueses que quisessem participar deste novo empreendimento português.

A colonização do Brasil teve início em 1530 e passou por fases (ciclos) relacionadas à exploração, produção e comercialização de um determinado produto.

Vale ressaltar que a colonização do Brasil não foi pacífica, pois teve como características principais a exploração territorial, uso de mão-de-obra escrava (indígena e africana), utilização de violência para conter movimentos sociais e apropriação de terras indígenas.

O conceito mais sintético que podemos explorar é o que define como Regime Colonial, uma estrutura econômica mercantilista que concentra um conjunto de relações entre metrópoles e colônias. O fim último deste sistema consistia em proporcionar às metrópoles um fluxo econômico favorável que adviesse das atividades desenvolvidas na colônia.

Neste sentido a economia colonial surgia como complementar da economia metropolitana europeia, de forma que permitisse à metrópole enriquecer cada vez mais para fazer frente às demais nações europeias.

De forma simplificada, o Pacto ou Sistema Colonial definia uma série de considerações que prevaleceriam sobre quaisquer outras vigentes. A colônia só podia comercializar com a metrópole, fornecer-lhe o que necessitasse e dela comprar os produtos manufaturados. Era proibido na colônia o estabelecimento de qualquer tipo de manufatura que pudesse vir a concorrer com a produção da metrópole. Qualquer transação comercial fora dessa norma era considerada contrabando, sendo reprimido de acordo com a lei portuguesa. A economia colonial era organizada com o objetivo de permitir a acumulação primitiva de capitais na metrópole. O mecanismo que tornava isso possível era o exclusivismo nas relações comerciais ou monopólio, gerador de lucros adicionais (sobre-lucro).

As relações comerciais estabelecidas eram: a metrópole venderia seus produtos o mais caro possível para a colônia e deveria comprar pelos mais baixos preços possíveis a produção colonial, gerando assim o sobre-lucro.

Fernando Novais em seu livro Portugal e Brasil na crise do Antigo Sistema Colonial ressalta o papel fundamental do comércio para a existência dos impérios ultramarinos:

O comércio foi de fato o nervo da colonização do Antigo Regime, isto é, para incrementar as atividades mercantis processava-se a ocupação, povoamento e valorização das novas áreas. E aqui ressalta de novo o sentido que indicamos antes da colonização da época Moderna; indo em curso na Europa a expansão da economia de mercado, com a mercantilização crescente dos vários setores produtivos antes à margem da circulação de mercadorias – a produção colonial, isto é, a produção de núcleos criados na periferia de centros dinâmicos europeus para estimulá-los, era uma produção mercantil, ligada às grandes linhas do tráfico internacional. Só isso já indicaria o sentido da colonização como peça estimuladora do capitalismo mercantil, mas o comércio colonial era mais o comércio exclusivo da metrópole, gerador de super-lucros, o que completa aquela caracterização.

Para que este sistema pudesse funcionar era necessário que existissem formas de exploração do trabalho que permitissem a concentração de renda nas mãos da classe dominante colonial, a estrutura escravista permitia esta acumulação de renda em alto grau: quando a maior parte do excedente seguia rumo à metrópole, uma parte do excedente gerado permanecia na colônia permitindo a continuidade do processo.

Importante ressaltar que as colônias encontravam-se inteiramente à mercê de impulsos provenientes da metrópole, e não podiam auto estimular-se economicamente. A economia agro-exportadora de açúcar brasileira atendeu aos estímulos do centro econômico dominante. Este sistema colonial mercantilista ao funcionar plenamente acabou criando as condições de sua própria crise e de sua superação.

Neste ponto é interessante registrar a opinião de Ciro Flamarion Cardoso e Héctor P. Buiquióli:

O processo de acumulação prévia de capitais de fato não se limita à exploração colonial em todas as suas formas; seus aspectos decisivos de expropriação e proletarianização se dão na própria Europa, em um ambiente histórico global ao qual por certo não é indiferente à presença dos impérios ultramarinos. A superação histórica da fase da acumulação prévia de capitais foi, justamente o surgimento do capitalismo como modo de produção.

A relação Brasil-África na época do Sistema Colonial Português.

A princípio parece fácil descrever as relações econômicas entre metrópole e colônia, mas devemos entender que o Sistema Colonial se trata de uma teia de relações comerciais bem mais complexa e nem sempre fácil de identificar.

Os portugueses detinham o controle do tráfico de escravos entre a África e o Brasil, estabelecia-se uma estrutura de comércio que fogue um pouco ao modelo apresentado anteriormente.

Traficantes portugueses aportavam no Brasil onde adquiriam fumo e aguardente (geribita), daí partiam para Angola e Luanda onde negociariam estes produtos em troca de cativos. A cachaça era produzida principalmente em Pernambuco, na Bahia e no Rio de Janeiro; o fumo era produzido principalmente na Bahia. A im-

portância destes produtos se dá em torno do seu papel central nas estratégias de negociação para a transação de escravos nos sertões africanos.

A geribita tinha diversos atributos que a tornavam imbatível em relação aos outros produtos trocados por escravos. A cachaça é considerada um subproduto da produção açucareira e por isso apresentava uma grande vantagem devido ao baixíssimo custo de produção, lucravam os donos de engenho que produziam a cachaça e os traficantes portugueses que fariam a troca por cativos na África, além é claro do elevado teor alcoólico da bebida (em torno de 60%) que a tornava altamente popular entre seus consumidores.

O interessante de se observar é que do ponto de vista do controle do tráfico, o efeito mais importante das geribitas foi transferi-lo para os comerciantes brasileiros. Os brasileiros acabaram usando a cachaça para quebrar o monopólio dos comerciantes metropolitanos que em sua maioria preferia comercializar usando o vinho português como elemento de troca por cativos.

Pode-se perceber que o Pacto Colonial acabou envolvendo teias de relações bem mais complexas que a dicotomia Metrópole-Colônia, o comércio intercolonial também existiu, talvez de forma mais frequente do que se imagina. Na questão das manufaturas as coisas se complicavam um pouco, mas não podemos esquecer do intenso contrabando que ocorria no período.

Despotismo esclarecido em Portugal.

Na esfera política, a formação do Estado absolutista correspondeu a uma necessidade de centralização do poder nas mãos dos reis, para controlar a grande massa de camponeses e adequar-se ao surgimento da burguesia.

O despotismo esclarecido foi uma forma de Estado Absolutista que predominou em alguns países europeus no século XVIII. Filósofos iluministas, como Voltaire, defendiam a ideia de um regime monárquico no qual o soberano, esclarecido pelos filósofos, governaria apoiando-se no povo contra os aristocratas. Esse monarca acabaria com os privilégios injustos da nobreza e do clero e, defendendo o direito natural, tornaria todos os habitantes do país iguais perante a lei. Em países onde, o desenvolvimento econômico capitalista estava atrasado, essa teoria inspirou o despotismo esclarecido.

Os déspotas procuravam adequar seus países aos novos tempos e às novas ideias que se desenvolviam na Europa. Embora tenham feito uma leitura um pouco diferenciada dos ideais iluministas, com certeza diminuíram os privilégios considerados mais odiosos da nobreza e do clero, mas ao invés de um governo apoiado no “povo” vimos um governo apoiado na classe burguesa que crescia e se afirmava.

Em Portugal, o jovem rei D. José I “entregou” a árdua tarefa de modernizar o país nas mãos de seu principal ministro, o Marquês de Pombal. Sendo um leitor ávido dos filósofos iluministas e dos economistas ingleses, o marquês estabeleceu algumas metas que ele acreditava serem capazes de levar Portugal a alinhar-se com os países modernos e superar sua crise econômica.

A primeira atitude foi fortalecer o poder do rei, combatendo os privilégios jurídicos da nobreza e econômicos do clero (principalmente da Companhia de Jesus). Na tentativa de modernizar o país, o marquês teve de acabar com a intolerância religiosa e o poder da inquisição a fim de desenvolver a educação e o pensamento literário e científico.

Economicamente houve um aumento da exploração colonial visando libertar Portugal da dependência econômica inglesa. O Marquês de Pombal aumentou a vigilância nas colônias e combateu

ainda mais o contrabando. Houve a instalação de uma maior centralização política na colônia, com a extinção das Capitânicas hereditárias que acabou diminuindo a excessiva autonomia local.

Capitânicas Hereditárias

As Capitânicas hereditárias foi um sistema de administração territorial criado pelo rei de Portugal, D. João III, em 1534. Este sistema consistia em dividir o território brasileiro em grandes faixas e entregar a administração para particulares (principalmente nobres com relações com a Coroa Portuguesa).

Este sistema foi criado pelo rei de Portugal com o objetivo de colonizar o Brasil, evitando assim invasões estrangeiras. Ganharam o nome de Capitânicas Hereditárias, pois eram transmitidas de pai para filho (de forma hereditária).

Estas pessoas que recebiam a concessão de uma capitania eram conhecidas como donatários. Tinham como missão colonizar, proteger e administrar o território. Por outro lado, tinham o direito de explorar os recursos naturais (madeira, animais, minérios).

O sistema não funcionou muito bem. Apenas as capitânicas de São Vicente e Pernambuco deram certo. Podemos citar como motivos do fracasso: a grande extensão territorial para administrar (e suas obrigações), falta de recursos econômicos e os constantes ataques indígenas.

O sistema de Capitânicas Hereditárias vigorou até o ano de 1759, quando foi extinto pelo Marquês de Pombal.

Capitânicas Hereditárias criadas no século XVI:

- Capitania do Maranhão
- Capitania do Ceará
- Capitania do Rio Grande
- Capitania de Itamaracá
- Capitania de Pernambuco
- Capitania da Baía de Todos os Santos
- Capitania de Ilhéus
- Capitania de Porto Seguro
- Capitania do Espírito Santo
- Capitania de São Tomé
- Capitania de São Vicente
- Capitania de Santo Amaro
- Capitania de Santana

Governo Geral

Respondendo ao fracasso do sistema das capitânicas hereditárias, o governo português realizou a centralização da administração colonial com a criação do governo-geral, em 1548. Entre as justificativas mais comuns para que esse primeiro sistema viesse a entrar em colapso, podemos destacar o isolamento entre as capitânicas, a falta de interesse ou experiência administrativa e a própria resistência contra a ocupação territorial oferecida pelos índios.

Em vias gerais, o governador-geral deveria viabilizar a criação de novos engenhos, a integração dos indígenas com os centros de colonização, o combate do comércio ilegal, construir embarcações, defender os colonos e realizar a busca por metais preciosos. Mesmo que centralizadora, essa experiência não determinou que o governador cumprisse todas essas tarefas por si só. De tal modo, o governo-geral trouxe a criação de novos cargos administrativos.

O ouvidor-mor era o funcionário responsável pela resolução de todos os problemas de natureza judiciária e o cumprimento das leis vigentes. O chamado provedor-mor estabelecia os seus trabalhos na organização dos gastos administrativos e na arrecadação dos

impostos cobrados. Além destas duas autoridades, o capitão-mor desenvolvia ações militares de defesa que estavam, principalmente, ligadas ao combate dos invasores estrangeiros e ao ataque dos nativos.

Na maioria dos casos, as ações a serem desenvolvidas pelo governo-geral estavam subordinadas a um tipo de documento oficial da Coroa Portuguesa, conhecido como regimento. A metrópole expedia ordens comprometidas com o aprimoramento das atividades fiscais e o estímulo da economia colonial. Mesmo com a forte preocupação com o lucro e o desenvolvimento, a Coroa foi alvo de ações ilegais em que funcionários da administração subvertiam as leis em benefício próprio.

Entre os anos de 1572 e 1578, o rei D. Sebastião buscou aprimorar o sistema de Governo Geral realizando a divisão do mesmo em duas partes. Um ao norte, com capital na cidade de Salvador, e outro ao sul, com uma sede no Rio de Janeiro. Nesse tempo, os resultados pouco satisfatórios acabaram promovendo a reunificação administrativa com o retorno da sede a Salvador. No ano de 1621, um novo tipo de divisão foi organizado com a criação do Estado do Brasil e do Estado do Maranhão.

Ao contrário do que se possa imaginar, o sistema de capitânicas hereditárias não foi prontamente descartado com a organização do governo-geral. No ano de 1759, a capitania de São Vicente foi a última a ser destituída pela ação oficial do governo português. Com isso, observamos que essas formas de organização administrativa conviveram durante um bom tempo na colônia.

Economia e sociedade colonial

A colonização implantada por Portugal estava ligada aos interesses do **sistema mercantilista**, baseado na circulação de mercadorias. Para obter os maiores benefícios desse comércio, a Metrópole controlava a colônia através do pacto colonial, da lei da complementaridade e da imposição de monopólios sobre as riquezas coloniais.

- Pau-Brasil

O pau-brasil era valioso na Europa, devido à tinta avermelhada, que dele se extraía e por isso atraía para cá muitos piratas contrabandistas (os brasileiros). Foi declarado monopólio da Coroa portuguesa, que autorizava sua exploração por particulares mediante pagamento de impostos. A exploração era muito simples: utilizava-se mão-de-obra indígena para o corte e o transporte, pagando-a com bugigangas, tais como, miçangas, canivetes, espelhos, tecidos, etc. (escambo). Essa atividade predatória não contribuiu para fixar população na colônia, mas foi decisiva para a destruição da Mata Atlântica.

- Cana-de-Açúcar

O açúcar consumido na Europa era fornecido pelas ilhas da Madeira, Açores e Cabo Verde (colônias portuguesas no Atlântico), Sicília e pelo Oriente, mas a quantidade era muito reduzida diante da demanda.

Animada com as perspectivas do mercado e com a adequação do clima brasileiro (quente e úmido) ao plantio, a Coroa, para iniciar a produção açucareira, tratou de levantar capitais em Portugal e, principalmente, junto a banqueiros e comerciantes holandeses, que, aliás, foram os que mais lucraram com o comércio do açúcar.

Para que fosse economicamente viável, o plantio de cana deveria ser feito em grandes extensões de terra e com grande volume de mão-de-obra. Assim, a produção foi organizada em sistema de

plantation: latifúndios (engenhos), escravidão (inicialmente indígena e posteriormente africana), monocultura para exportação. Para dar suporte ao empreendimento, desenvolveu-se uma modesta agricultura de subsistência (mandioca, feijão, algodão, etc).

O cultivo de cana foi iniciado em 1532, na Vila de São Vicente, por Martim Afonso de Sousa, mas foi na Zona da Mata nordestina que a produção se expandiu. Em 1570, já existiam no Brasil cerca de 60 engenhos e, em fins do século XVI, esse número já havia sido duplicado, dos quais 62 estavam localizados em Pernambuco, 36 na Bahia e os restantes nas demais capitanias. A decadência se iniciou na segunda metade do século XVII, devido à concorrência do açúcar holandês. É bom destacar que nenhuma atividade superou a riqueza de açúcar no Período Colonial.

OBS. Apesar dos escravos serem a imensa maioria da mão-de-obra, existiam trabalhadores brancos remunerados, que ocupavam funções de destaque, mas por trabalharem junto aos negros, sofriram preconceito.

Sociedade Açucareira

A sociedade açucareira nordestina do Período Colonial possuía as seguintes características:

- Latifundiária.
- Rural.
- Horizontal.
- Escravista.
- Patriarcal

OBS. Os mascates, comerciantes itinerantes, constituíam um pequeno grupo social.

- Mineração

A mineração ocorreu, principalmente, nos atuais estados de Minas Gerais, Goiás e Mato Grosso, entre o final do século XVII e a segunda metade do século XVIII.

Ouro

Havia dois tipos de exploração aurífera: ouro de faiscação (realizada nas areias dos rios e riachos, em pequena quantidade, por homens livres ou escravos no dia da folga); e ouro de lavra ou de mina (extração em grandes jazidas feita por grande quantidade de escravos).

A Intendência das Minas era o órgão, independente de qualquer autoridade colonial, encarregado da exploração das jazidas, bem como, do policiamento, da fiscalização e da tributação.

- Tributação: A Coroa exigia 20% dos metais preciosos (o Quinto) e a Capitação (imposto pago de acordo com o número de escravos). Mas como era muito fácil contrabandear ouro em pó ou em pepita, em 1718 foram criadas as Casas de Fundição e todo ouro encontrado deveria ser fundido em barras.

Em 1750, foi criada uma taxa anual de 100 arrobas por ano (1500 quilos). Sempre que a taxa fixada não era alcançada, o governo poderia decretar a Derrama (cobrança forçada dos impostos atrasados). A partir de 1762, a taxa jamais foi alcançada e as “derramas” se sucederam, geralmente usando de violência. Em 1789, a Derrama foi suspensa devido à revolta conhecida como Inconfidência Mineira.

Diamantes

No início a exploração era livre, desde que se pagasse o Quinto. A fiscalização ficava por conta do Distrito Diamantino, cujo centro era o Arraial do Tijuco. Mas, a partir de 1740, só poderia ser realizada pelo Contratador Real dos Diamantes, destacando-se João Fernandes de Oliveira.

Em 1771 foi criada, pelo Marquês de Pombal, a Intendência Real dos Diamantes, com o objetivo de controlar a atividade.

Sociedade mineradora

A sociedade mineira ou mineradora possuía as seguintes características:

- Urbana.
- Escravista.
- Maior Mobilidade Social

OBS.

1- Surgem novos grupos sociais, como, tropeiros, garimpeiros e mascates.

2- Alguns escravos, como Xica da Silva e Chico Rei, tornaram-se muito ricos e obtiveram ascensão social.

3- É um erro achar que a população da região mineradora era abastada, pois a maioria era muito pobre e apenas um pequeno grupo era muito rico. Além disso, os preços dos produtos eram mais elevados do que no restante do Brasil.

4- A mineração contribuiu para interiorizar a colonização e para criar um mercado interno na colônia.

- Pecuária

A criação de gado foi introduzida na época de Tomé de Sousa, como uma atividade subsidiária à cana-de-açúcar, mas como o gado destruía o canavial, sua criação foi sendo empurrada para o sertão, tornando-se responsável pela interiorização da colonização do Nordeste, com grandes fazendas e oficinas de charque, utilizando a mão-de-obra local e livre, pois o vaqueiro era pago através da “quartiação”. Mais tarde, devido às secas devastadoras no sertão nordestino, a região Sul passou a ser a grande produtora de carne de charque, utilizando negros escravos.

- Algodão

A plantação de algodão se desenvolveu no Nordeste, principalmente no Maranhão e tinha uma importância econômica de caráter interno, pois era utilizado para fazer roupas para a população mais pobre e para os escravos.

- Tabaco

Desenvolveu-se no Nordeste como uma atividade comercial, escravista e exportadora, pois era utilizado, juntamente com a rapadura e a aguardente, como moeda para adquirir escravos na África.

- Drogas do sertão

Desde o século XVI, as Drogas do Sertão (guaraná, pimentas, ervas, raízes, cascas de árvores, cacau, etc.) eram coletadas pelos índios na Amazônia e exportadas para a Europa, tanto por contrabandistas, quanto por padres jesuítas. Como o acesso à região era muito difícil, a floresta foi preservada.

Povoamento do interior no Período Colonial (Séc. XVII)

Até o século XVI, com a extração de pau-brasil e a produção açucareira, o povoamento do Brasil se limitou a uma estreita faixa territorial próximo ao litoral, em função da vegetação e do solo favoráveis a tais práticas respectivamente, porém, como vimos acima,

RACIOCÍNIO LÓGICO

CONJUNTOS NUMÉRICOS (NÚMEROS NATURAIS, INTEIROS, RACIONAIS E REAIS) E OPERAÇÕES COM CONJUNTOS; OPERAÇÕES, PROPRIEDADES E APLICAÇÕES (SOMA, SUBTRAÇÃO, MULTIPLICAÇÃO, DIVISÃO, POTENCIAÇÃO E RADICIAÇÃO)

TEORIA DOS CONJUNTOS

Os conjuntos estão presentes em muitos aspectos da vida, seja no cotidiano, na cultura ou na ciência. Por exemplo, formamos conjuntos ao organizar uma lista de amigos para uma festa, ao agrupar os dias da semana ou ao fazer grupos de objetos. Os componentes de um conjunto são chamados de elementos, e para representar um conjunto, usamos geralmente uma letra maiúscula.

Na matemática, um conjunto é uma coleção bem definida de objetos ou elementos, que podem ser números, pessoas, letras, entre outros. A definição clara dos elementos que pertencem a um conjunto é fundamental para a compreensão e manipulação dos conjuntos.

Símbolos importantes

- \in : pertence
- \notin : não pertence
- \subset : está contido
- $\not\subset$: não está contido
- \supset : contém
- $\not\supset$: não contém
- $/$: tal que
- \Rightarrow : implica que
- \Leftrightarrow : se, e somente se
- \exists : existe
- \nexists : não existe
- \forall : para todo(ou qualquer que seja)
- \emptyset : conjunto vazio
- \mathbb{N} : conjunto dos números naturais
- \mathbb{Z} : conjunto dos números inteiros
- \mathbb{Q} : conjunto dos números racionais
- \mathbb{I} : conjunto dos números irracionais
- \mathbb{R} : conjunto dos números reais

Representações

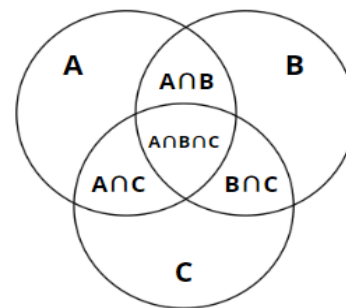
Um conjunto pode ser definido:

- Enumerando todos os elementos do conjunto
 $S = \{1, 3, 5, 7, 9\}$
- Simbolicamente, usando uma expressão que descreva as propriedades dos elementos
 $B = \{x \in \mathbb{N} \mid x < 8\}$

Enumerando esses elementos temos

$$B = \{0, 1, 2, 3, 4, 5, 6, 7\}$$

Através do Diagrama de Venn, que é uma representação gráfica que mostra as relações entre diferentes conjuntos, utilizando círculos ou outras formas geométricas para ilustrar as interseções e uniões entre os conjuntos.



Subconjuntos

Quando todos os elementos de um conjunto A pertencem também a outro conjunto B, dizemos que:

- A é subconjunto de B ou A é parte de B
- A está contido em B escrevemos: $A \subset B$

Se existir pelo menos um elemento de A que não pertence a B, escrevemos: $A \not\subset B$

Igualdade de conjuntos

Para todos os conjuntos A, B e C, para todos os objetos $x \in U$ (conjunto universo), temos que:

- (1) $A = A$.
- (2) Se $A = B$, então $B = A$.
- (3) Se $A = B$ e $B = C$, então $A = C$.
- (4) Se $A = B$ e $x \in A$, então $x \in B$.

Para saber se dois conjuntos A e B são iguais, precisamos apenas comparar seus elementos. Não importa a ordem ou repetição dos elementos.

Por exemplo, se $A = \{1, 2, 3\}$, $B = \{2, 1, 3\}$, $C = \{1, 2, 2, 3\}$, então $A = B = C$.

Classificação

Chama-se cardinal de um conjunto, e representa-se por #, o número de elementos que ele possui.

Por exemplo, se $A = \{45, 65, 85, 95\}$, então $\#A = 4$.

Tipos de Conjuntos:

- **Equipotente:** Dois conjuntos com a mesma cardinalidade.
- **Infinito:** quando não é possível enumerar todos os seus elementos

- **Finito:** quando é possível enumerar todos os seus elementos
- **Singular:** quando é formado por um único elemento
- **Vazio:** quando não tem elementos, representados por $S = \emptyset$ ou $S = \{ \}$.

Pertinência

Um conceito básico da teoria dos conjuntos é a relação de pertinência, representada pelo símbolo \in . As letras minúsculas designam os elementos de um conjunto e as letras maiúsculas, os conjuntos.

Por exemplo, o conjunto das vogais (V) é $V = \{a, e, i, o, u\}$

- A relação de pertinência é expressa por: $a \in V$. Isso significa que o elemento a pertence ao conjunto V.
- A relação de não-pertinência é expressa por: $b \notin V$. Isso significa que o elemento b não pertence ao conjunto V.

Inclusão

A relação de inclusão descreve como um conjunto pode ser um subconjunto de outro conjunto. Essa relação possui três propriedades principais:

- Propriedade reflexiva: $A \subset A$, isto é, um conjunto sempre é subconjunto dele mesmo.
- Propriedade antissimétrica: se $A \subset B$ e $B \subset A$, então $A = B$.
- Propriedade transitiva: se $A \subset B$ e $B \subset C$, então, $A \subset C$.

Operações entre conjuntos

1) União

A união de dois conjuntos A e B é o conjunto formado pelos elementos que pertencem a pelo menos um dos conjuntos.

$A \cup B = \{x | x \in A \text{ ou } x \in B\}$

Exemplo:

$A = \{1,2,3,4\}$ e $B = \{5,6\}$, então $A \cup B = \{1,2,3,4,5,6\}$

Fórmulas:

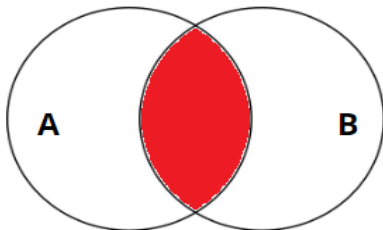
$n(A \cup B) = n(A) + n(B) - n(A \cap B)$

$n(A \cup B \cup C) = n(A) + n(B) + n(C) + n(A \cap B \cap C) - n(A \cap B) - n(A \cap C) - n(B \cap C)$

2) Interseção

A interseção dos conjuntos A e B é o conjunto formado pelos elementos que pertencem simultaneamente a A e B.

$A \cap B = \{x | x \in A \text{ e } x \in B\}$



Exemplo:

$A = \{a,b,c,d,e\}$ e $B = \{d,e,f,g\}$, então $A \cap B = \{d, e\}$

Fórmulas:

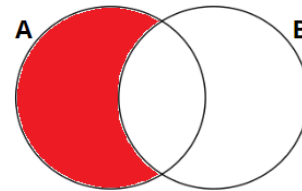
$n(A \cap B) = n(A) + n(B) - n(A \cup B)$

$n(A \cap B \cap C) = n(A) + n(B) + n(C) - n(A \cup B) - n(A \cup C) - n(B \cup C) + n(A \cup B \cup C)$

3) Diferença

A diferença entre dois conjuntos A e B é o conjunto dos elementos que pertencem a A mas não pertencem a B.

$A \setminus B$ ou $A - B = \{x | x \in A \text{ e } x \notin B\}$.



Exemplo:

$A = \{0, 1, 2, 3, 4, 5\}$ e $B = \{5, 6, 7\}$, então $A - B = \{0, 1, 2, 3, 4\}$.

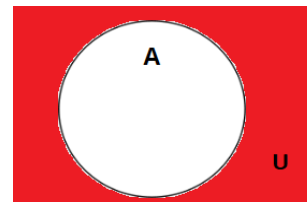
Fórmula:

$n(A - B) = n(A) - n(A \cap B)$

4) Complementar

O complementar de um conjunto A, representado por \bar{A} ou A^c , é o conjunto dos elementos do conjunto universo que não pertencem a A.

$\bar{A} = \{x \in U | x \notin A\}$



Exemplo:

$U = \{0,1,2,3,4,5,6,7\}$ e $A = \{0,1,2,3,4\}$, então $\bar{A} = \{5,6,7\}$

Fórmula:

$n(\bar{A}) = n(U) - n(A)$

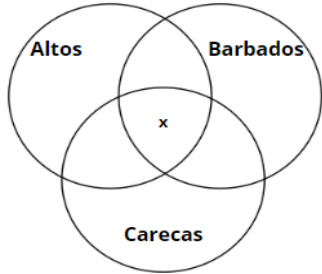
Exemplos práticos

1. (MANAUSPREV – Analista Previdenciário – FCC/2015) Em um grupo de 32 homens, 18 são altos, 22 são barbados e 16 são carecas. Homens altos e barbados que não são carecas são seis. Todos homens altos que são carecas, são também barbados. Sabe-se que existem 5 homens que são altos e não são barbados nem carecas. Sabe-se que existem 5 homens que são barbados e não são altos nem carecas. Sabe-se que existem 5 homens que são carecas e não são altos e nem barbados. Dentre todos esses homens, o número de barbados que não são altos, mas são carecas é igual a

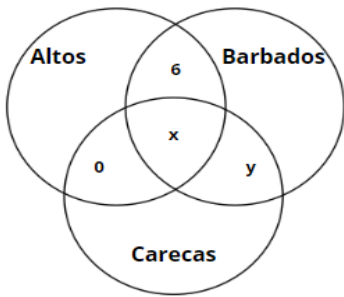
- (A) 4.
- (B) 7.
- (C) 13.
- (D) 5.
- (E) 8.

Resolução:

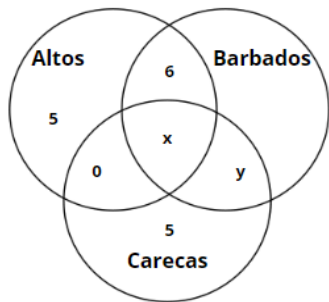
Primeiro, quando temos três conjuntos (altos, barbados e carecas), começamos pela interseção dos três, depois a interseção de cada dois, e por fim, cada um individualmente.



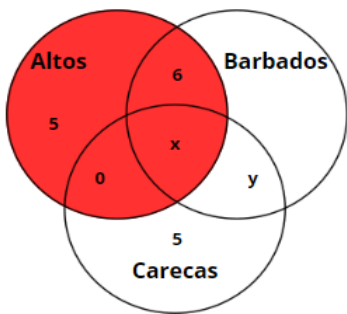
Se todo homem careca é barbado, então não teremos apenas homens carecas e altos. Portanto, os homens altos e barbados que não são carecas são 6.



Sabemos que existem 5 homens que são barbados e não são altos nem carecas e também que existem 5 homens que são carecas e não são altos e nem barbados

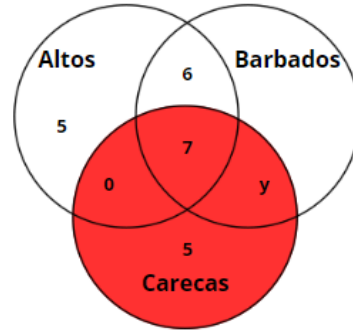


Sabemos que 18 são altos



Quando resolvermos a equação $5 + 6 + x = 18$, saberemos a quantidade de homens altos que são barbados e carecas.
 $x = 18 - 11$, então $x = 7$

Carecas são 16



então $7 + 5 + y = 16$, logo número de barbados que não são altos, mas são carecas é $Y = 16 - 12 = 4$

Resposta: A.

Nesse exercício, pode parecer complicado usar apenas a fórmula devido à quantidade de detalhes. No entanto, se você seguir os passos e utilizar os diagramas de Venn, o resultado ficará mais claro e fácil de obter.

2. (SEGPLAN/GO – Perito Criminal – FUNIVERSA/2015) Suponha que, dos 250 candidatos selecionados ao cargo de perito criminal:

- 1) 80 sejam formados em Física;
- 2) 90 sejam formados em Biologia;
- 3) 55 sejam formados em Química;
- 4) 32 sejam formados em Biologia e Física;
- 5) 23 sejam formados em Química e Física;
- 6) 16 sejam formados em Biologia e Química;
- 7) 8 sejam formados em Física, em Química e em Biologia.

Considerando essa situação, assinale a alternativa correta.
 (A) Mais de 80 dos candidatos selecionados não são físicos nem biólogos nem químicos.

(B) Mais de 40 dos candidatos selecionados são formados apenas em Física.

(C) Menos de 20 dos candidatos selecionados são formados apenas em Física e em Biologia.

(D) Mais de 30 dos candidatos selecionados são formados apenas em Química.

(E) Escolhendo-se ao acaso um dos candidatos selecionados, a probabilidade de ele ter apenas as duas formações, Física e Química, é inferior a 0,05.

Resolução:

Para encontrar o número de candidatos que não são formados em nenhuma das três áreas, usamos a fórmula da união de três conjuntos (Física, Biologia e Química):

$$n(F \cup B \cup Q) = n(F) + n(B) + n(Q) + n(F \cap B \cap Q) - n(F \cap B) - n(F \cap Q) - n(B \cap Q)$$

Substituindo os valores, temos:

$$n(\text{FUBUQ}) = 80 + 90 + 55 + 8 - 32 - 23 - 16 = 162.$$

Temos um total de 250 candidatos

$$250 - 162 = 88$$

Resposta: A.

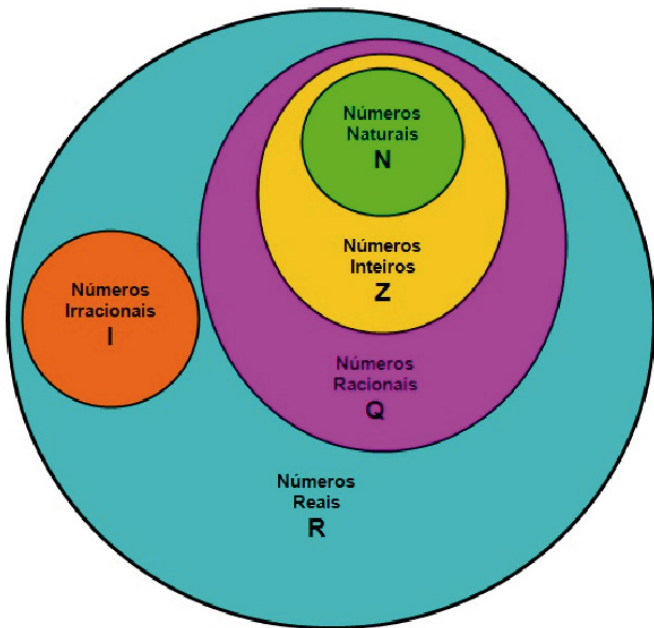
Observação: Em alguns exercícios, o uso das fórmulas pode ser mais rápido e eficiente para obter o resultado. Em outros, o uso dos diagramas, como os Diagramas de Venn, pode ser mais útil para visualizar as relações entre os conjuntos. O importante é treinar ambas as abordagens para desenvolver a habilidade de escolher a melhor estratégia para cada tipo de problema na hora da prova.

CONJUNTOS NUMÉRICOS

O agrupamento de termos ou elementos que associam características semelhantes é denominado conjunto. Quando aplicamos essa ideia à matemática, se os elementos com características semelhantes são números, referimo-nos a esses agrupamentos como conjuntos numéricos.

Em geral, os conjuntos numéricos podem ser representados graficamente ou de maneira extensiva, sendo esta última a forma mais comum ao lidar com operações matemáticas. Na representação extensiva, os números são listados entre chaves {}. Caso o conjunto seja infinito, ou seja, contenha uma quantidade incontável de números, utilizamos reticências após listar alguns exemplos. Exemplo: $N = \{0, 1, 2, 3, 4, \dots\}$.

Existem cinco conjuntos considerados essenciais, pois são os mais utilizados em problemas e questões durante o estudo da Matemática. Esses conjuntos são os Naturais, Inteiros, Racionais, Irracionais e Reais.



CONJUNTO DOS NÚMEROS NATURAIS (N)

O conjunto dos números naturais é simbolizado pela letra N e compreende os números utilizados para contar e ordenar. Esse conjunto inclui o zero e todos os números positivos, formando uma sequência infinita.

Em termos matemáticos, os números naturais podem ser definidos como $N = \{0, 1, 2, 3, 4, 5, 6, \dots\}$

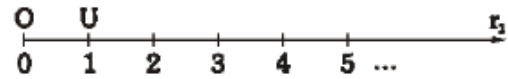
O conjunto dos números naturais pode ser dividido em subconjuntos:

$N^* = \{1, 2, 3, 4, \dots\}$ ou $N^* = N - \{0\}$: conjunto dos números naturais não nulos, ou sem o zero.

$N_p = \{0, 2, 4, 6, \dots\}$, em que $n \in N$: conjunto dos números naturais pares.

$N_i = \{1, 3, 5, 7, \dots\}$, em que $n \in N$: conjunto dos números naturais ímpares.

$P = \{2, 3, 5, 7, \dots\}$: conjunto dos números naturais primos.



$$N = \{0; 1; 2; 3; 4; 5; 6; \dots\}$$

Operações com Números Naturais

Praticamente, toda a Matemática é edificada sobre essas duas operações fundamentais: adição e multiplicação.

Adição de Números Naturais

A primeira operação essencial da Aritmética tem como objetivo reunir em um único número todas as unidades de dois ou mais números.

Exemplo: $6 + 4 = 10$, onde 6 e 4 são as parcelas e 10 é a soma ou o total.

Subtração de Números Naturais

É utilizada quando precisamos retirar uma quantidade de outra; é a operação inversa da adição. A subtração é válida apenas nos números naturais quando subtraímos o maior número do menor, ou seja, quando $a - b$ tal que $a \geq b$.

Exemplo: $200 - 193 = 7$, onde 200 é o Minuendo, o 193 Subtraendo e 7 a diferença.

Obs.: o minuendo também é conhecido como aditivo e o subtraendo como subtrativo.

Multiplicação de Números Naturais

É a operação que visa adicionar o primeiro número, denominado multiplicando ou parcela, tantas vezes quantas são as unidades do segundo número, chamado multiplicador.

Exemplo: $3 \times 5 = 15$, onde 3 e 5 são os fatores e o 15 produto. - 3 vezes 5 é somar o número 3 cinco vezes: $3 \times 5 = 3 + 3 + 3 + 3 + 3 = 15$. Podemos no lugar do "x" (vezes) utilizar o ponto ".", para indicar a multiplicação.

Divisão de Números Naturais

Dados dois números naturais, às vezes precisamos saber quantas vezes o segundo está contido no primeiro. O primeiro número, que é o maior, é chamado de dividendo, e o outro número, que é menor, é o divisor. O resultado da divisão é chamado quociente. Se multiplicarmos o divisor pelo quociente, obtemos o dividendo.

No conjunto dos números naturais, a divisão não é fechada, pois nem sempre é possível dividir um número natural por outro número natural, e, nesses casos, a divisão não é exata.

CONHECIMENTOS ESPECÍFICOS

Assistente Administrativo

NOÇÕES DE DOCUMENTAÇÃO: CONCEITO, IMPORTÂNCIA, NATUREZA, FINALIDADE, CARACTERÍSTICAS, FASES DO PROCESSO DE DOCUMENTAÇÃO E CLASSIFICAÇÃO. NOÇÕES DE ARQUIVO: CONCEITO, TIPOS, IMPORTÂNCIA, ORGANIZAÇÃO, CONSERVAÇÃO E PROTEÇÃO DE DOCUMENTOS

A arquivística é uma ciência que estuda as funções do arquivo, e também os princípios e técnicas a serem observados durante a atuação de um arquivista sobre os arquivos e, tem por objetivo, gerenciar todas as informações que possam ser registradas em documentos de arquivos.

A Lei nº 8.159/91 (dispõe sobre a política nacional de arquivos públicos e entidades privadas e dá outras providências) nos dá sobre arquivo:

“Consideram-se arquivos, para os fins desta lei, os conjuntos de documentos produzidos e recebidos por órgãos públicos, instituições de caráter público e entidades privadas, em decorrência do exercício de atividades específicas, bem como por pessoa física, qualquer que seja o suporte da informação ou a natureza dos documentos.”

Á título de conhecimento segue algumas outras definições de arquivo.

“Designação genérica de um conjunto de documentos produzidos e recebidos por uma pessoa física ou jurídica, pública ou privada, caracterizado pela natureza orgânica de sua acumulação e conservado por essas pessoas ou por seus sucessores, para fins de prova ou informação”, CONARQ.

“É o conjunto de documentos oficialmente produzidos e recebidos por um governo, organização ou firma, no decorrer de suas atividades, arquivados e conservados por si e seus sucessores para efeitos futuros”, Solon Buck (Souza, 1950) (citado por PAES, Marilena Leite, 1986).

“É a acumulação ordenada dos documentos, em sua maioria textuais, criados por uma instituição ou pessoa, no curso de sua atividade, e preservados para a consecução dos seus objetivos, visando à utilidade que poderão oferecer no futuro.” (PAES, Marilena Leite, 1986).

De acordo com uma das acepções existentes para arquivos, esse também pode designar local físico designado para conservar o acervo.

A arquivística está embasada em princípios que a diferencia de outras ciências documentais existentes.

Vejam os:

Princípio da Proveniência	Princípio da Organicidade	Princípio da Unicidade	Princípio da Indivisibilidade ou integridade	Princípio da Cumulatividade
<ul style="list-style-type: none"> • Fixa a identidade do documento a quem o produziu • são organizados obedecendo a competência e às atividades de sua origem produtora, de forma que não se misture arquivos de origens produtoras diferentes. 	<ul style="list-style-type: none"> • arquivos espelham a estrutura, funções e atividades da entidade produtora/ acumuladora em suas relações internas e externas. 	<ul style="list-style-type: none"> • os documentos de arquivo conservam seu caráter único, em função do contexto em que foram produzidos. 	<ul style="list-style-type: none"> • arquivo deve ser preservado mantendo sua integridade, quem que haja qualquer tipo de alteração nele. 	<ul style="list-style-type: none"> • O arquivo compõe uma formação progressiva, natural e orgânica.

O **princípio de proveniência** nos remete a um conceito muito importante aos arquivistas: o **Fundo de Arquivo**, que se caracteriza como um conjunto de documentos de qualquer natureza – isto é, independentemente da sua idade, suporte, modo de produção, utilização e conteúdo– reunidos automática e organicamente –ou seja, acumulados por um processo natural que decorre da própria atividade da instituição–, criados e/ou acumulados e utilizados por uma pessoa física, jurídica ou por uma família no exercício das suas atividades ou das suas funções.

Esse Fundo de Arquivo possui duas classificações a se destacar.

Fundo Fechado – quando a instituição foi extinta e não produz mais documentos estamos.

Fundo Aberto - quando a instituição continua a produzir documentos que se vão reunindo no seu arquivo.

Temos ainda outros aspectos relevantes ao arquivo, que por alguns autores, podem ser classificados como princípios e por outros, como qualidades ou aspectos simplesmente, mas que, independente da classificação conceitual adotada, são relevantes no estudo da arquivologia. São eles:

- **Territorialidade**: arquivos devem ser conservados o mais próximo possível do local que o gerou ou que influenciou sua produção.

- **Imparcialidade**: Os documentos administrativos são meios de ação e relativos a determinadas funções. Sua imparcialidade explica-se pelo fato de que são relativos a determinadas funções; caso contrário, os procedimentos aos quais os documentos se referem não funcionarão, não terão validade. Os documentos arquivísticos retratam com fidelidade os fatos e atos que atestam.

- **Autenticidade**: Um documento autêntico é aquele que se mantém da mesma forma como foi produzido e, portanto, apresenta o mesmo grau de confiabilidade que tinha no momento de sua produção.

Por finalidade a arquivística visa servir de fonte de consulta, tornando possível a circulação de informação registrada, guardada e preservada sob cuidados da Administração, garantida sua veracidade.

CONHECIMENTOS ESPECÍFICOS

Costumeiramente ocorre uma confusão entre Arquivo e outros dois conceitos relacionados à Ciência da Informação, que são a Biblioteca e o Museu, talvez pelo fato desses também manterem ali conteúdo guardados e conservados, porém, frisa-se que trata-se de conceitos distintos.

O quadro abaixo demonstra bem essas distinções:

	OBJETIVO	FINALIDADE	ORIGEM	CONSTITUIÇÃO
ARQUIVO	provar, testemunhar, informar.	funcional, administrativa, cultural (apenas para o conhecimento da história).	criação e/ou recepção de documentos no curso natural das atividades particulares, organizacionais e familiares.	único exemplar ou limitado número de documentos (na maioria textuais).
BIBLIOTECA	instruir, educar, subsidiar a pesquisa.	cultural, científica.	compra, permuta, doação.	vários exemplares (na maioria impressos).
MUSEU	preservar, conservar, entreter	cultural, didática.	exploração científica, doação, coleção.	peças e objetos históricos, coleções diversas, legado artístico e familiar.

Arquivos Públicos

Segundo a Lei nº 8.159, de 8 de janeiro de 1991, art.7º, Capítulo II:

“Os arquivos públicos são os conjuntos de documentos produzidos e recebidos, no exercício de suas atividades, por órgãos públicos de âmbito federal, estadual, do distrito federal e municipal, em decorrência de suas funções administrativas, legislativas e judiciárias”.

Igualmente importante, os dois parágrafos do mesmo artigo diz:

“§ 1º São também públicos os conjuntos de documentos produzidos e recebidos por instituições de caráter público, por entidades privadas encarregadas da gestão de serviços públicos no exercício de suas atividades.

§ 2º A cessação de atividades de instituições públicas e de caráter público implica o recolhimento de sua documentação à instituição arquivística pública ou a sua transferência à instituição sucessora.»

Todos os documentos produzidos e/ou recebidos por órgãos públicos ou entidades privadas (revestidas de caráter público – mediante delegação de serviços públicos) são considerados arquivos públicos, independentemente da esfera de governo.

Arquivos Privados

De acordo com a mesma Lei citada acima:

“Consideram-se arquivos privados os conjuntos de documentos produzidos ou recebidos por pessoas físicas ou jurídicas, em decorrência de suas atividades.”

Para elucidar possíveis dúvidas na definição do referido artigo, a pessoa jurídica a qual o enunciado se refere diz respeito à pessoa jurídica de direito privado, não se confundindo, portanto, com pessoa jurídica de direito público, pois os órgãos que compõe a administração indireta da União, Estados, Distrito Federal e Municípios, são também pessoas jurídicas, destituídas de poder político e dotadas de personalidade jurídica própria, porém, de direito público.

Exemplos:

- *Institucional*: Igrejas, clubes, associações, etc.
- *Pessoais*: fotos de família, cartas, originais de trabalhos, etc.
- *Comercial*: companhias, empresas, etc.

A arquivística é desenvolvida pelo arquivista, profissional com formação em arquivologia ou experiência reconhecida pelo Estado. Ele pode trabalhar em instituições públicas ou privadas, centros de documentação, arquivos privados ou públicos, instituições culturais etc.

Ao arquivista compete gerenciar a informação, cuidar da gestão documental, conservação, preservação e disseminação da informação contida nos documentos, assim como pela preservação do patrimônio documental de um pessoa (física ou jurídica), instituição e, em última instância, da sociedade como um todo.

Também é função do arquivista recuperar informações ou elaborar instrumentos de pesquisas arquivísticas.¹

¹ Adaptado de George Melo Rodrigues

GESTÃO DE DOCUMENTOS.

Um documento (do latim documentum, derivado de docere “ensinar, demonstrar”) é qualquer meio, sobretudo gráfico, que comprove a existência de um fato, a exatidão ou a verdade de uma afirmação etc. No meio jurídico, documentos são frequentemente sinônimos de atos, cartas ou escritos que carregam um valor probatório.

Documento arquivístico: Informação registrada, independente da forma ou do suporte, produzida ou recebida no decorrer da atividade de uma instituição ou pessoa e que possui conteúdo, contexto e estrutura suficientes para servir de prova dessa atividade.

Administrar, organizar e gerenciar a informação é uma tarefa de considerável importância para as organizações atuais, sejam essas privadas ou públicas, tarefa essa que encontra suporte na **Tecnologia da Gestão de Documentos, importante ferramenta que auxilia na gestão e no processo decisório.**

A **gestão de documentos** representa um conjunto de procedimentos e operações técnicas referentes à sua produção, tramitação, uso, avaliação e arquivamento em fase corrente e intermediária, visando a sua eliminação ou recolhimento para a guarda permanente.

Através da Gestão Documental é possível definir qual a política arquivística adotada, através da qual, se constitui o patrimônio arquivístico. Outro aspecto importante da gestão documental é definir os responsáveis pelo processo arquivístico.

A Gestão de Documentos é ainda responsável pela implantação do programa de gestão, que envolve ações como as de acesso, preservação, conservação de arquivo, entre outras atividades.

Por assegurar que a informação produzida terá gestão adequada, sua confidencialidade garantida e com possibilidade de ser rastreada, a Gestão de Documentos favorece o processo de Acreditação e Certificação ISO, processos esses que para determinadas organizações são de extrema importância ser adquirido.

Outras vantagens de se adotar a gestão de documentos é a racionalização de espaço para guarda de documentos e o controle deste a produção até arquivamento final dessas informações.

A implantação da **Gestão de Documentos** associada ao uso adequado da microfilmagem e das tecnologias do Gerenciamento Eletrônico de Documentos deve ser efetiva visando à garantia no processo de atualização da documentação, interrupção no processo de deterioração dos documentos e na eliminação do risco de perda do acervo, através de backup ou pela utilização de sistemas que permitam acesso à informação pela internet e intranet.

A Gestão de Documentos no âmbito da administração pública atua na elaboração dos planos de classificação dos documentos, TTD (Tabela Temporalidade Documental) e comissão permanente de avaliação. Desta forma é assegurado o acesso rápido à informação e preservação dos documentos.

PROTOCOLO: recebimento, registro, distribuição, tramitação e expedição de documentos.

Esse processo acima descrito de gestão de informação e documentos segue um tramite para que possa ser aplicado de forma eficaz, é o que chamamos de protocolo.

O protocolo é desenvolvido pelos encarregados das funções pertinentes aos documentos, como, recebimento, registro, distribuição e movimentação dos documentos em curso.

A finalidade principal do protocolo é permitir que as informações e documentos sejam administradas e coordenadas de forma concisa, otimizada, evitando acúmulo de dados desnecessários, de forma que mesmo havendo um aumento de produção de documentos sua gestão seja feita com agilidade, rapidez e organização.

Para atender essa finalidade, as organizações adotam um sistema de base de dados, onde os documentos são registrados assim que chegam à organização.

A partir do momento que a informação ou documento chega é adotado uma rotina lógica, evitando o descontrole ou problemas decorrentes por falta de zelo com esses, como podemos perceber: