



FEIRA DE SANTANA - BA

PREFEITURA MUNICIPAL DE FEIRA
DE SANTANA - BAHIA

Administrador

EDITAL Nº 01, DE 30 DE JULHO DE 2024.

CÓD: SL-249JL-24
7908433260011

Língua Portuguesa

1. Compreensão e interpretação de textos	7
2. Tipologia textual	8
3. Ortografia oficial	8
4. Acentuação gráfica.....	9
5. Emprego das classes de palavras	11
6. Emprego do sinal indicativo de crase.....	20
7. Sintaxe da oração e do período	20
8. Pontuação	23
9. Concordância nominal e verbal	25
10. Regência nominal e verbal.....	27
11. Significação das palavras.....	29

Raciocínio Lógico

1. Noções de Lógica; Proposições lógicas simples e compostas; Conectivos Lógicos	39
2. Diagramas Lógicos: conjuntos e elementos	44
3. Lógica da argumentação	45
4. Tipos de Raciocínio	49
5. Elementos de teoria dos conjuntos	49
6. Análise combinatória e probabilidade	52

Noções de Informática

1. Internet e aplicativos. Ferramentas de busca. Navegadores (browser)	61
2. Correios eletrônicos.....	66
3. Pacote Microsoft Office: Editores de planilhas, Editores de texto e Editores de apresentação	68

Conhecimentos Específicos Administrador

1. Noções de Administração Geral	93
2. Processo Administrativo. Funções de administração: planejamento, organização, direção e controle. Processo de planejamento.Planejamento estratégico: visão, missão, valores e objetivos estratégicos.....	99
3. A nova Administração Pública. O Estado e a Administração Pública na sociedade contemporânea	105
4. Gestão de processos	109
5. Gestão da qualidade	111
6. Comportamento organizacional	115
7. Gestão de pessoas	115

ÍNDICE

8. Gerenciamento de projetos	117
9. Desenvolvimento e aprendizagem organizacional e inovação.....	120
10. Processos ou funções administrativas	123
11. Administração de materiais e logística	124
12. Compras na Administração Pública e legislação pertinente	144
13. Administração de Recursos Materiais.....	147
14. Noções de Administração Financeira e Orçamentária	147
15. Finanças e contabilidade públicas, orçamento público, tributação e legislação pertinente.....	149
16. Noções de contrato administrativo, gestão e fiscalização de contratos	167
17. Lei Federal nº 14.133/2021 (Licitações e Contratos Administrativos)	176
18. Lei Complementar nº 101/00 (Lei de Responsabilidade Fiscal).....	217
19. Lei Federal nº 12.527/2011 e suas alterações (Lei de Acesso à Informação)	231
20. Lei Federal nº 13.709/2018 e suas alterações (Lei Geral de Proteção de Dados).....	237

LÍNGUA PORTUGUESA

COMPREENSÃO E INTERPRETAÇÃO DE TEXTOS

Compreender um texto nada mais é do que analisar e decodificar o que de fato está escrito, seja das frases ou de ideias presentes. Além disso, interpretar um texto, está ligado às conclusões que se pode chegar ao conectar as ideias do texto com a realidade.

A compreensão básica do texto permite o entendimento de todo e qualquer texto ou discurso, com base na ideia transmitida pelo conteúdo. Ademais, compreender relações semânticas é uma competência imprescindível no mercado de trabalho e nos estudos.

A interpretação de texto envolve explorar várias facetas, desde a compreensão básica do que está escrito até as análises mais profundas sobre significados, intenções e contextos culturais. No entanto, Quando não se sabe interpretar corretamente um texto pode-se criar vários problemas, afetando não só o desenvolvimento profissional, mas também o desenvolvimento pessoal.

Busca de sentidos

Para a busca de sentidos do texto, pode-se extrair os tópicos frasais presentes em cada parágrafo. Isso auxiliará na compreensão do conteúdo exposto, uma vez que é ali que se estabelecem as relações hierárquicas do pensamento defendido, seja retomando ideias já citadas ou apresentando novos conceitos.

Por fim, concentre-se nas ideias que realmente foram explicitadas pelo autor. Textos argumentativos não costumam conceder espaço para divagações ou hipóteses, supostamente contidas nas entrelinhas. Deve-se atentar às ideias do autor, o que não implica em ficar preso à superfície do texto, mas é fundamental que não se criem suposições vagas e inespecíficas.

Importância da interpretação

A prática da leitura, seja por prazer, para estudar ou para se informar, aprimora o vocabulário e dinamiza o raciocínio e a interpretação. Ademais, a leitura, além de favorecer o aprendizado de conteúdos específicos, aprimora a escrita.

Uma interpretação de texto assertiva depende de inúmeros fatores. Muitas vezes, apressados, descuidamo-nos dos detalhes presentes em um texto, achamos que apenas uma leitura já se faz suficiente. Interpretar exige paciência e, por isso, sempre releia o texto, pois a segunda leitura pode apresentar aspectos surpreendentes que não foram observados previamente.

Para auxiliar na busca de sentidos do texto, pode-se também retirar dele os tópicos frasais presentes em cada parágrafo, isso certamente auxiliará na apreensão do conteúdo exposto. Lembre-se de que os parágrafos não estão organizados, pelo menos em um bom texto, de maneira aleatória, se estão no lugar que estão, é porque ali se fazem necessários, estabelecendo uma relação hierárquica do pensamento defendido; retomando ideias já citadas ou apresentando novos conceitos.

Concentre-se nas ideias que de fato foram explicitadas pelo autor: os textos argumentativos não costumam conceder espaço para divagações ou hipóteses, supostamente contidas nas entrelinhas. Devemos nos ater às ideias do autor, isso não quer dizer que você precise ficar preso na superfície do texto, mas é fundamental que não criemos, à revelia do autor, suposições vagas e inespecíficas.

Ler com atenção é um exercício que deve ser praticado à exaustão, assim como uma técnica, que fará de nós leitores proficientes.

Diferença entre compreensão e interpretação

A compreensão de um texto envolve realizar uma análise objetiva do seu conteúdo para verificar o que está explicitamente escrito nele. Por outro lado, a interpretação vai além, relacionando as ideias do texto com a realidade. Nesse processo, o leitor extrai conclusões subjetivas a partir da leitura.

INFORMAÇÕES IMPLÍCITAS

Definição

Em contraste com as informações explícitas, que são expressas de forma direta no texto, as informações implícitas não são apresentadas da mesma maneira. Em muitos casos, para uma leitura eficaz, é necessário ir além do que está explicitamente mencionado, ou seja, é preciso inferir as informações contidas no texto para decifrar as entrelinhas.

Inferência: quer dizer concluir alguma coisa com base em outra já conhecida. Fazer inferências é uma habilidade essencial para a interpretação correta dos enunciados e dos textos. As principais informações que podem ser inferidas recebem o nome de subentendidas e pressupostas.

Informação pressuposta: é aquela que depende do enunciado para gerar sentido. Analise o seguinte exemplo: “Arnaldo retornará para casa?”, o enunciado, nesse caso, somente fará sentido se for levado em consideração que Arnaldo saiu de casa, pelo menos provisoriamente – e essa é a informação pressuposta.

O fato de Arnaldo encontrar-se em casa invalidará o enunciado. Observe que as informações pressupostas estão assinaladas por meio de termos e expressões expostos no próprio enunciado e implicam um critério lógico. Desse modo, no enunciado “Arnaldo ainda não retornou para casa”, o termo “ainda” aponta que o retorno de Arnaldo para casa é dado como certo pelo enunciado.

Informação subentendida: diversamente à informação pressuposta, a subentendida não é assinalada no enunciado, sendo, portanto, apenas uma sugestão, isto é, pode ser percebida como

insinuações. O emprego do subentendido “camufla” o enunciado por trás de uma declaração, pois, nesse caso, ele não quer se comprometer com ela.

Em razão disso, pode-se afirmar que as informações são de responsabilidade do receptor da fala, ao passo que as pressupostas são comuns tanto aos falantes quanto aos receptores. As informações subentendidas circundam nosso dia a dia nas anedotas e na publicidade, por exemplo; enquanto a primeira consiste em um gênero textual cujo sentido está profundamente submetido à ruptura dos subentendidos, a segunda se baseia nos pensamentos e comportamentos sociais para produzir informações subentendidas.

TIPOLOGIA TEXTUAL

– **Definição geral:** as tipologias textuais classificam os textos de acordo com seus aspectos linguísticos, em termos de estruturação e apresentação. Também podem ser denominados como tipos textuais, modo textual ou ainda como organização do discurso.

Essas categorizações consistem em formas distintas sob as quais um texto pode ser apresentado, com fins de responder a diferentes propósitos comunicativos.

– **Crêterios utilizados pela tipologia textual:** elementos sintáticos, objetivo da comunicação, vocabulário, estrutura, construções frásicas, linguagem, emprego dos tempos verbais, modo de interação com o leitor, conexões lógicas, entre outros.

– **Objetivos comunicativos:** os elementos que compõem um texto diversificam-se conforme a finalidade do texto. De acordo com as tipologias textuais, um texto pode ser narrativo, descritivo, dissertativo (argumentativo e expositivo) ou explicativo (prescritivo e injuntivo).

– **Tipologia textual x gênero textual:** são dois modos de classificação de um texto que se baseiam em critérios distintos. Enquanto o gênero textual se dedica aos aspectos formais (modelo de apresentação do texto e função social), as tipologias textuais têm seu foco na estrutura linguística de um texto, na organização do discurso e em suas características morfossintáticas.

– Texto dialogal

Essa tipologia apresenta um diálogo entre, pelo menos, dois locutores. O que difere essa classe da narração é o fato de que, no texto dialogal, o narrador não é obrigatório e, nos casos em que ele se apresenta, sua função se limita a introduzir o diálogo; este, por sua vez, se dará na primeira pessoa. Os principais gêneros textuais que se enquadram nessa tipologia são: peças de teatro, debates, entrevistas, conversas em aplicativos eletrônicos.

As principais características do texto dialogal:

- Predomínio dos verbos na primeira pessoa do singular;
- Discurso direto: emprego de verbos elocutivos e dos sinais dois-pontos, aspas ou travessões para, respectivamente, indicar o princípio de uma fala ou para marcá-las;
- Traços na linguagem oral.

– Texto explicativo

A finalidade básica dessa tipologia é instruir o leitor em relação a um procedimento específico. Para isso, o texto expõe informações que preparam o leitor para agir conforme uma determinada conduta. Essa tipologia se divide em dois subtipos:

– **Texto explicativo prescritivo:** exige que o leitor se conduza de um modo determinado. Ex.: editais de concursos, leis e cláusulas contratuais.

– **Texto explicativo injuntivo:** permite que o leitor proceda com certa autonomia. Ex.: manuais de instruções, receitas culinárias e bulas.

Texto narrativo: esse tipo textual se estrutura em apresentação, desenvolvimento, clímax e desfecho. Esses textos se caracterizam pela apresentação das ações de personagens em um tempo e espaço determinado. Os principais gêneros textuais que pertencem ao tipo textual narrativo são: romances, novelas, contos, crônicas e fábulas.

Texto descritivo: esse tipo compreende textos que descrevem lugares, seres ou relatam acontecimentos. Em geral, esse tipo de texto contém adjetivos que exprimem as emoções do narrador, e, em termos de gêneros, abrange diários, classificados, cardápios de restaurantes, folhetos turísticos, relatos de viagens, etc.

Texto expositivo: corresponde ao texto cuja função é transmitir ideias utilizando recursos de definição, comparação, descrição, conceituação e informação. Verbetes de dicionário, enciclopédias, jornais, resumos escolares, entre outros, fazem parte dos textos expositivos.

Texto argumentativo: os textos argumentativos têm o objetivo de apresentar um assunto recorrendo a argumentações, isto é, caracteriza-se por defender um ponto de vista. Sua estrutura é composta por introdução, desenvolvimento e conclusão. Os textos argumentativos compreendem os gêneros textuais manifesto e abaixo-assinado.

Texto injuntivo: esse tipo de texto tem como finalidade orientar o leitor, ou seja, expor instruções, de forma que o emissor procure persuadir seu interlocutor. Em razão disso, o emprego de verbos no modo imperativo é sua característica principal. Pertencem a este tipo os gêneros bula de remédio, receitas culinárias, manuais de instruções, entre outros.

Texto prescritivo: essa tipologia textual tem a função de instruir o leitor em relação ao procedimento. Esses textos, de certa forma, impedem a liberdade de atuação do leitor, pois decretam que ele siga o que diz o texto. Os gêneros que pertencem a esse tipo de texto são: leis, cláusulas contratuais, editais de concursos públicos.

ORTOGRAFIA OFICIAL

Definições

Com origem no idioma grego, no qual *orto* significa “direito”, “exato”, e *grafia* quer dizer “ação de escrever”, ortografia é o nome dado ao sistema de regras definido pela gramática normativa que indica a escrita correta das palavras.

Já a Ortografia Oficial se refere às práticas ortográficas que são consideradas oficialmente como adequadas no Brasil. Os principais tópicos abordados pela ortografia são: o emprego de acentos gráficos que sinalizam vogais tônicas, abertas ou fechadas; os processos fonológicos (crase/acento grave); os sinais de pontuação elucidativos de funções sintáticas da língua e decorrentes dessas funções, entre outros.

– **Os acentos:** esses sinais modificam o som da letra sobre a qual recaem, para que palavras com grafia similar possam ter leituras diferentes, e, por conseguinte, tenham significados distintos.

Resumidamente, os acentos são agudo (deixa o som da vogal mais aberto), circunflexo (deixa o som fechado), til (que faz com que o som fique nasalado) e acento grave (para indicar crase).

– **O alfabeto**: é a base de diversos sistemas de escrita. Nele, estão estabelecidos os sinais gráficos e os sons representados por cada um dos sinais; os sinais, por sua vez, são as vogais e as consoantes.

– **As letras K, Y e W**: antes consideradas estrangeiras, essas letras foram integradas oficialmente ao alfabeto do idioma português brasileiro em 2009, com a instauração do Novo Acordo Ortográfico.

As possibilidades da vogal Y e das consoantes K e W são, basicamente, para nomes próprios e abreviaturas, como abaixo:

– Para grafar símbolos internacionais e abreviações, como *Km* (quilômetro), *W* (watt) e *Kg* (quilograma).

– Para transcrever nomes próprios estrangeiros ou seus derivados na língua portuguesa, como Britney, Washington, Nova York etc.

– **Relação som X grafia**: confira abaixo os casos mais complexos do emprego da ortografia correta das palavras e suas principais regras:

– **“ch” ou “x”?**: deve-se empregar o X nos seguintes casos:

a) Em palavras de origem africana ou indígena.

Exemplo: oxum, abacaxi.

b) Após ditongos.

Exemplo: abaixar, faixa.

c) Após a sílaba inicial “en”.

Exemplo: enxada, enxergar.

d) Após a sílaba inicial “me”.

Exemplo: mexilhão, mexer, mexerica.

– **s” ou “x”?**: utiliza-se o S nos seguintes casos:

a) Nos sufixos “ese”, “isa”, “ose”.

Exemplo: síntese, avisa, verminose.

b) Nos sufixos “ense”, “osa” e “oso”, quando formarem adjetivos.

Exemplo: amazonense, formosa, jocoso.

c) Nos sufixos “ês” e “esa”, quando designarem origem, título ou nacionalidade.

Exemplo: marquês/marquesa, holandês/holandesa, burguês/burguesa.

d) Nas palavras derivadas de outras cujo radical já apresenta “s”.

Exemplo: casa – casinha – casarão; análise – analisar.

– **Porque, Por que, Porquê ou Por quê?**

– **Porque** (junto e sem acento): é conjunção explicativa, ou seja, indica motivo/razão, podendo substituir o termo pois. Portanto, toda vez que essa substituição for possível, não haverá dúvidas de que o emprego do porque estará correto.

Exemplo: Não choveu, porque/pois nada está molhado.

– **Por que** (separado e sem acento): esse formato é empregado para introduzir uma pergunta ou no lugar de “o motivo pelo qual”, para estabelecer uma relação com o termo anterior da oração.

Exemplos: Por que ela está chorando? / Ele explicou por que do cancelamento do show.

– **Porquê** (junto e com acento): trata-se de um substantivo e, por isso, pode estar acompanhado por artigo, adjetivo, pronome ou numeral. Exemplo: Não ficou claro o porquê do cancelamento do show.

– **Por quê** (separado e com acento): deve ser empregado ao fim de frases interrogativas. Exemplo: Ela foi embora novamente. Por quê?

Parônimos e homônimos

– **Parônimos**: são palavras que se assemelham na grafia e na pronúncia, mas se divergem no significado. Exemplos: absolver (perdoar) e absorver (aspirar); aprender (tomar conhecimento) e apreender (capturar).

– **Homônimos**: são palavras com significados diferentes, mas que coincidem na pronúncia. Exemplos: “gosto” (substantivo) e “gosto” (verbo gostar) / “este” (ponto cardeal) e “este” (pronome demonstrativo).

ACENTUAÇÃO GRÁFICA

— Definição

A acentuação gráfica consiste no emprego do acento nas palavras grafadas com a finalidade de estabelecer, com base nas regras da língua, a intensidade e/ou a sonoridade das palavras. Isso quer dizer que os acentos gráficos servem para indicar a sílaba tônica de uma palavra ou a pronúncia de uma vogal. De acordo com as regras gramaticais vigentes, são quatro os acentos existentes na língua portuguesa:

– **Acento agudo**: Indica que a sílaba tônica da palavra tem som aberto. Ex.: área, relógio, pássaro.

– **Acento circunflexo**: Empregado acima das vogais “a” e “o” para indicar sílaba tônica em vogal fechada. Ex.: acadêmico, âncora, avô.

– **Acento grave/crase**: Indica a junção da preposição “a” com o artigo “a”. Ex.: “Chegamos à casa”. Esse acento não indica sílaba tônica!

– **Til**: Sobre as vogais “a” e “o”, indica que a vogal de determinada palavra tem som nasal, e *nem sempre* recai sobre a sílaba tônica. Exemplo: a palavra *órfã* tem um acento agudo, que indica que a sílaba forte é “o” (ou seja, é acento tônico), e um til (˜), que indica que a pronúncia da vogal “a” é nasal, não oral. Outro exemplo semelhante é a palavra *bênção*.

— Monossílabas Tônicas e Átonas

Mesmo as palavras com apenas uma sílaba podem sofrer alteração de intensidade de voz na sua pronúncia. Exemplo: observe o substantivo masculino “dó” e a preposição “do” (contração da preposição “de” + artigo “o”). Ao comparar esses termos, percebermos que o primeiro soa mais forte que o segundo, ou seja, temos uma monossílabas tônica e uma átona, respectivamente.

Diante de palavras monossílabas, a dica para identificar se é *tônica* (forte) ou fraca átona (fraca) é pronunciá-las em uma frase, como abaixo:

*“Sinto grande dó ao vê-la sofrer.”
“Finalmente encontrei a chave do carro.”*

Recebem acento gráfico:

- As monossílabas tônicas terminadas em: -a(s) → pá(s), má(s); -e(s) → pé(s), vê(s); -o(s) → só(s), pôs.
- As monossílabas tônicas formados por ditongos abertos -éis, -éu, -ói. Ex: réis, véu, dói.

Não recebem acento gráfico:

- As monossílabas tônicas: par, nus, vez, tu, noz, quis.
- As formas verbais monossilábicas terminadas em “-ê”, nas quais a 3ª pessoa do plural termina em “-eem”. Antes do novo acordo ortográfico, esses verbos era acentuados. Ex.: *Ele lê* → *Eles lêem* *leem*.

Exceção! O mesmo não ocorre com os verbos monossilábicos terminados em “-em”, já que a terceira pessoa termina em “-êm”. Nesses caso, a acentuação permanece acentuada. Ex.: *Ele tem* → *Eles têm*; *Ele vem* → *Eles vêm*.

Acentuação das palavras Oxítonas

As palavras cuja última sílaba é tônica devem ser acentuadas as oxítonas com sílaba tônica terminada em vogal tônica -a, -e e -o, sucedidas ou não por -s. Ex.: aliás, após, crachá, mocotó, pajé, vocês. Logo, não se acentuam as oxítonas terminadas em “-i” e “-u”. Ex.: caqui, urubu.

Acentuação das palavras Paroxítonas

São classificadas dessa forma as palavras cuja penúltima sílaba é tônica. De acordo com a regra geral, não se acentuam as palavras paroxítonas, a não ser nos casos específicos relacionados abaixo. Observe as exceções:

- Terminadas em -ei e -eis. Ex.: amásseis, cantásseis, fizésseis, hóquei, jóquei, pônei, saudáveis.
- Terminadas em -r, -l, -n, -x e -ps. Ex.: bíceps, caráter, córtex, esfíncter, fórceps, fóssil, líquen, lúmen, réptil, tórax.
- Terminadas em -i e -is. Ex.: beribéri, bílis, biquíni, cáqui, cútis, grátis, júri, lápis, oásis, táxi.
- Terminadas em -us. Ex.: bônus, húmus, ônus, Vênus, vírus, tónus.
- Terminadas em -om e -ons. Ex.: elétrons, nêutrons, prótons.
- Terminadas em -um e -uns. Ex.: álbum, albuns, fórum, fóruns, quórum, quóruns.
- Terminadas em -ã e -ão. Ex.: bênção, bênçãos, ímã, ímãs, órfã, órfãs, órgão, órgãos, sótão, sótãos.

Acentuação das palavras Proparoxítonas

Classificam-se assim as palavras cuja antepenúltima sílaba é tônica, e todas recebem acento, sem exceções. Ex.: ácaro, árvore, bárbaro, cálida, exército, fétido, lâmpada, líquido, médico, pássaro, tática, trânsito.

Ditongos e Hiatos

Acentuam-se:

- Oxítonas com sílaba tônica terminada em abertos “_éu”, “_éi” ou “_ói”, sucedidos ou não por “_s”. Ex.: anéis, fiéis, herói, mausoléu, sóis, véus.
- As letras “_i” e “_u” quando forem a segunda vogal tônica de um hiato e estejam isoladas ou sucedidas por “_s” na sílaba. Ex.: caí (ca-i), país (pa-ís), baú (ba-ú).

Não se acentuam:

- A letra “_i”, sempre que for sucedida por de “_nh”. Ex.: moinho, rainha, bainha.
- As letras “_i” e o “_u” sempre que aparecerem repetidas. Ex.: juuna, xiita. xiita.
- Hiatos compostos por “_ee” e “_oo”. Ex.: creem, deem, leem, enjoo, magoo.

O Novo Acordo Ortográfico

Confira as regras que levaram algumas palavras a perderem acentuação em razão do Acordo Ortográfico de 1990, que entrou em vigor em 2009:

1 – Vogal tônica fechada -o de -oo em paroxítonas.

Exemplos: enjoo – enjoo; magoo – magoo; perdooo – perdooo; vôo – voo; zôo – zoo.

2 – Ditongos abertos -oi e -ei em palavras paroxítonas.

Exemplos: alcalóide – alcaloide; andróide – androide; alcalóide – alcaloide; assembléia – assembleia; asteróide – asteroide; européia – europeia.

3 – Vogais -i e -u precedidas de ditongo em paroxítonas.

Exemplos: feiúra – feiura; maoísta – maoista; taoísmo – taoismo.

4 – Palavras paroxítonas cuja terminação é -em, e que possuem -e tônico em hiato.

Isso ocorre com a 3ª pessoa do plural do presente do indicativo ou do subjuntivo. Exemplos: deem; lêem – leem; relêem – releem; revêem.

5 – Palavras com trema: somente para palavras da língua portuguesa. Exemplos: bilíngüe – bilíngue; enxágüe – enxágue; linguiça – linguiça.

6 – Paroxítonas homógrafas: são palavras que têm a mesma grafia, mas apresentam significados diferentes. Exemplo: o verbo **PARAR**: pára – para. Antes do Acordo Ortográfico, a flexão do verbo “parar” era acentuada para que fosse diferenciada da preposição “para”.

Atualmente, nenhuma delas recebe acentuação. Assim:

Antes: Ela sempre pára para ver a banda passar. [verbo / preposição]

Hoje: Ela sempre para para ver a banda passar. [verbo / preposição]

RACIOCÍNIO LÓGICO

NOÇÕES DE LÓGICA; PROPOSIÇÕES LÓGICAS SIMPLES E COMPOSTAS; CONECTIVOS LÓGICOS

PROPOSIÇÃO

Conjunto de palavras ou símbolos que expressam um pensamento ou uma ideia de sentido completo. Elas transmitem pensamentos, isto é, afirmam fatos ou exprimem juízos que formamos a respeito de determinados conceitos ou entes.

Valores lógicos

São os valores atribuídos as proposições, podendo ser uma **verdade**, se a proposição é verdadeira (V), e uma **falsidade**, se a proposição é falsa (F). Designamos as letras V e F para abreviarmos os valores lógicos verdade e falsidade respectivamente.

Com isso temos alguns axiomas da lógica:

– **PRINCÍPIO DA NÃO CONTRADIÇÃO:** uma proposição não pode ser verdadeira E falsa ao mesmo tempo.

– **PRINCÍPIO DO TERCEIRO EXCLUÍDO:** toda proposição OU é verdadeira OU é falsa, verificamos sempre um desses casos, NUNCA existindo um terceiro caso.

“Toda proposição tem um, e somente um, dos valores, que são: V ou F.”

Classificação de uma proposição

Elas podem ser:

• **Sentença aberta:** quando não se pode atribuir um valor lógico verdadeiro ou falso para ela (ou valorar a proposição!), portanto, não é considerada frase lógica. São consideradas sentenças abertas:

- Frases interrogativas: Quando será prova? - Estudou ontem? - Fez Sol ontem?

- Frases exclamativas: Gol! – Que maravilhoso!
- Frase imperativas: Estude e leia com atenção. – Desligue a televisão.

- Frases sem sentido lógico (expressões vagas, paradoxais, ambíguas, ...): “esta frase é falsa” (expressão paradoxal) – O cachorro do meu vizinho morreu (expressão ambígua) – $2 + 5 + 1$

• **Sentença fechada:** quando a proposição admitir um ÚNICO valor lógico, seja ele verdadeiro ou falso, nesse caso, será considerada uma frase, proposição ou sentença lógica.

Proposições simples e compostas

• **Proposições simples** (ou atômicas): aquela que **NÃO** contém nenhuma outra proposição como parte integrante de si mesma. As proposições simples são designadas pelas letras latinas minúsculas p, q, r, s..., chamadas letras proposicionais.

Exemplos

r: Thiago é careca.

s: Pedro é professor.

• **Proposições compostas** (ou moleculares ou estruturas lógicas): aquela formada pela combinação de duas ou mais proposições simples. As proposições compostas são designadas pelas letras latinas maiúsculas P, Q, R, R..., também chamadas letras proposicionais.

Exemplo

P: Thiago é careca e Pedro é professor.

ATENÇÃO: TODAS as proposições compostas são formadas por duas proposições simples.

Classificação de Frases

“A frase dentro destas aspas é uma mentira.” (Não é uma proposição lógica)

“A expressão $x + y$ é positiva.” (Sentença aberta)

“O valor de $\sqrt{4 + 3} = 7$.” (Sentença fechada)

“Pelé marcou dez gols para a seleção brasileira.” (Proposição lógica)

“O que é isto?” (Sentença aberta)

Exemplos:

1. (CESPE/UNB) Na lista de frases apresentadas a seguir:

– “A frase dentro destas aspas é uma mentira.”

– A expressão $x + y$ é positiva.

– O valor de $\sqrt{4 + 3} = 7$.

– Pelé marcou dez gols para a seleção brasileira.

– O que é isto?

Há exatamente:

(A) uma proposição;

(B) duas proposições;

(C) três proposições;

(D) quatro proposições;

(E) todas são proposições.

Resolução:

Analisemos cada alternativa:

(A) “A frase dentro destas aspas é uma mentira”, não podemos atribuir valores lógicos a ela, logo não é uma sentença lógica.

(B) A expressão $x + y$ é positiva, não temos como atribuir valores lógicos, logo não é sentença lógica.

(C) O valor de $\sqrt{4 + 3} = 7$; é uma sentença lógica pois podemos atribuir valores lógicos, independente do resultado que tenhamos

(D) Pelé marcou dez gols para a seleção brasileira, também podemos atribuir valores lógicos (não estamos considerando a quantidade certa de gols, apenas se podemos atribuir um valor de V ou F a sentença).

(E) O que é isto? - como vemos não podemos atribuir valores lógicos por se tratar de uma frase interrogativa.

Resposta: B.

CONECTIVOS (CONECTORES LÓGICOS)

Para compôr novas proposições, definidas como composta, a partir de outras proposições simples, usam-se os conectivos. São eles:

OPERAÇÃO	CONECTIVO	ESTRUTURA LÓGICA	TABELA VERDADE															
Negação	~	Não p	<table border="1"> <tr> <td>p</td> <td>~p</td> </tr> <tr> <td>V</td> <td>F</td> </tr> <tr> <td>F</td> <td>V</td> </tr> </table>	p	~p	V	F	F	V									
p	~p																	
V	F																	
F	V																	
Conjunção	^	p e q	<table border="1"> <tr> <td>p</td> <td>q</td> <td>p ^ q</td> </tr> <tr> <td>V</td> <td>V</td> <td>V</td> </tr> <tr> <td>V</td> <td>F</td> <td>F</td> </tr> <tr> <td>F</td> <td>V</td> <td>F</td> </tr> <tr> <td>F</td> <td>F</td> <td>F</td> </tr> </table>	p	q	p ^ q	V	V	V	V	F	F	F	V	F	F	F	F
p	q	p ^ q																
V	V	V																
V	F	F																
F	V	F																
F	F	F																
Disjunção Inclusiva	v	p ou q	<table border="1"> <tr> <td>p</td> <td>q</td> <td>p v q</td> </tr> <tr> <td>V</td> <td>V</td> <td>V</td> </tr> <tr> <td>V</td> <td>F</td> <td>V</td> </tr> <tr> <td>F</td> <td>V</td> <td>V</td> </tr> <tr> <td>F</td> <td>F</td> <td>F</td> </tr> </table>	p	q	p v q	V	V	V	V	F	V	F	V	V	F	F	F
p	q	p v q																
V	V	V																
V	F	V																
F	V	V																
F	F	F																
Disjunção Exclusiva	v	Ou p ou q	<table border="1"> <tr> <td>p</td> <td>q</td> <td>p v q</td> </tr> <tr> <td>V</td> <td>V</td> <td>F</td> </tr> <tr> <td>V</td> <td>F</td> <td>V</td> </tr> <tr> <td>F</td> <td>V</td> <td>V</td> </tr> <tr> <td>F</td> <td>F</td> <td>F</td> </tr> </table>	p	q	p v q	V	V	F	V	F	V	F	V	V	F	F	F
p	q	p v q																
V	V	F																
V	F	V																
F	V	V																
F	F	F																
Condicional	→	Se p então q	<table border="1"> <tr> <td>p</td> <td>q</td> <td>p → q</td> </tr> <tr> <td>V</td> <td>V</td> <td>V</td> </tr> <tr> <td>V</td> <td>F</td> <td>F</td> </tr> <tr> <td>F</td> <td>V</td> <td>V</td> </tr> <tr> <td>F</td> <td>F</td> <td>V</td> </tr> </table>	p	q	p → q	V	V	V	V	F	F	F	V	V	F	F	V
p	q	p → q																
V	V	V																
V	F	F																
F	V	V																
F	F	V																
Bicondicional	↔	p se e somente se q	<table border="1"> <tr> <td>p</td> <td>q</td> <td>p ↔ q</td> </tr> <tr> <td>V</td> <td>V</td> <td>V</td> </tr> <tr> <td>V</td> <td>F</td> <td>F</td> </tr> <tr> <td>F</td> <td>V</td> <td>F</td> </tr> <tr> <td>F</td> <td>F</td> <td>V</td> </tr> </table>	p	q	p ↔ q	V	V	V	V	F	F	F	V	F	F	F	V
p	q	p ↔ q																
V	V	V																
V	F	F																
F	V	F																
F	F	V																

Exemplo:

2. (PC/SP - Delegado de Polícia - VUNESP) Os conectivos ou operadores lógicos são palavras (da linguagem comum) ou símbolos (da linguagem formal) utilizados para conectar proposições de acordo com regras formais preestabelecidas. Assinale a alternativa que apresenta exemplos de conjunção, negação e implicação, respectivamente.

- (A) ~ p, p v q, p ^ q
- (B) p ^ q, ~ p, p -> q

- (C) $p \rightarrow q, p \vee q, \neg p$
 (D) $p \vee p, p \rightarrow q, \neg q$
 (E) $p \vee q, \neg q, p \vee q$

Resolução:

A conjunção é um tipo de proposição composta e apresenta o conectivo “e”, e é representada pelo símbolo \wedge . A negação é representada pelo símbolo \sim ou cantoneira (\neg) e pode negar uma proposição simples (por exemplo: $\neg p$) ou composta. Já a implicação é uma proposição composta do tipo condicional (Se, então) é representada pelo símbolo (\rightarrow).

Resposta: B.

TABELA VERDADE

Quando trabalhamos com as proposições compostas, determinamos o seu valor lógico partindo das proposições simples que a compõe. O valor lógico de qualquer proposição composta depende UNICAMENTE dos valores lógicos das proposições simples componentes, ficando por eles UNIVOCAMENTE determinados.

• **Número de linhas de uma Tabela Verdade:** depende do número de proposições simples que a integram, sendo dado pelo seguinte teorema:

“A tabela verdade de uma proposição composta com n^* proposições simples componentes contém 2^n linhas.”

Exemplo:

3. (CESPE/UNB) Se “A”, “B”, “C” e “D” forem proposições simples e distintas, então o número de linhas da tabela-verdade da proposição $(A \rightarrow B) \leftrightarrow (C \rightarrow D)$ será igual a:

- (A) 2;
 (B) 4;
 (C) 8;
 (D) 16;
 (E) 32.

Resolução:

Veja que podemos aplicar a mesma linha do raciocínio acima, então teremos:

Número de linhas = $2^n = 2^4 = 16$ linhas.

Resposta D.

CONCEITOS DE TAUTOLOGIA, CONTRADIÇÃO E CONTIGÊNCIA

• **Tautologia:** possui todos os valores lógicos, da tabela verdade (última coluna), **V** (verdades).

Princípio da substituição: Seja P (p, q, r, \dots) é uma tautologia, então P ($P_0; Q_0; R_0; \dots$) também é uma tautologia, quaisquer que sejam as proposições P_0, Q_0, R_0, \dots

• **Contradição:** possui todos os valores lógicos, da tabela verdade (última coluna), **F** (falsidades). A contradição é a negação da Tautologia e vice versa.

Princípio da substituição: Seja P (p, q, r, \dots) é uma **contradição**, então P ($P_0; Q_0; R_0; \dots$) também é uma **contradição**, quaisquer que sejam as proposições P_0, Q_0, R_0, \dots

• **Contingência:** possui valores lógicos **V** e **F**, da tabela verdade (última coluna). Em outros termos a contingência é uma proposição composta que não é **tautologia** e nem **contradição**.

Exemplos:

4. (DPU – ANALISTA – CESPE) Um estudante de direito, com o objetivo de sistematizar o seu estudo, criou sua própria legenda, na qual identificava, por letras, algumas afirmações relevantes quanto à disciplina estudada e as vinculava por meio de sentenças (proposições). No seu vocabulário particular constava, por exemplo:

P: Cometeu o crime A.

Q: Cometeu o crime B.

R: Será punido, obrigatoriamente, com a pena de reclusão no regime fechado.

S: Poderá optar pelo pagamento de fiança.

Ao revisar seus escritos, o estudante, apesar de não recordar qual era o crime B, lembrou que ele era inafiançável.

Tendo como referência essa situação hipotética, julgue o item que se segue.

A sentença $(P \rightarrow Q) \leftrightarrow ((\sim Q) \rightarrow (\sim P))$ será sempre verdadeira, independentemente das valorações de P e Q como verdadeiras ou falsas.

() Certo

() Errado

Resolução:

Considerando P e Q como V.

$$(V \rightarrow V) \leftrightarrow ((F) \rightarrow (F))$$

$$(V) \leftrightarrow (V) = V$$

Considerando P e Q como F

$$(F \rightarrow F) \leftrightarrow ((V) \rightarrow (V))$$

$$(V) \leftrightarrow (V) = V$$

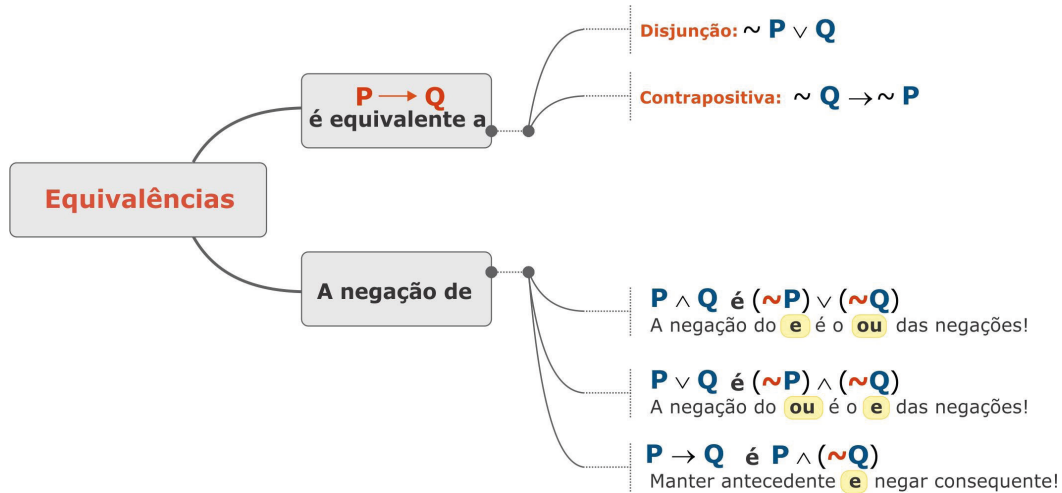
Então concluímos que a afirmação é verdadeira.

Resposta: Certo.

EQUIVALÊNCIA

Duas ou mais proposições compostas são equivalentes, quando mesmo possuindo estruturas lógicas diferentes, apresentam a mesma solução em suas respectivas tabelas verdade.

Se as proposições P(p,q,r,...) e Q(p,q,r,...) são ambas TAUTOLOGIAS, ou então, são CONTRADIÇÕES, então são EQUIVALENTES.



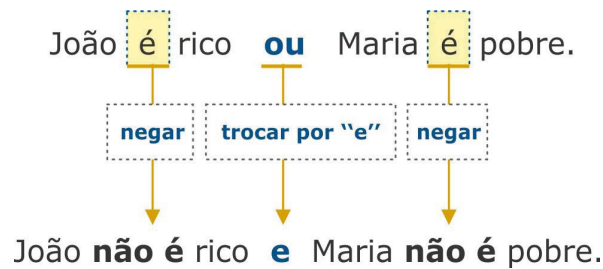
Exemplo:

5. (VUNESP/TJSP) Uma negação lógica para a afirmação “João é rico, ou Maria é pobre” é:

- (A) Se João é rico, então Maria é pobre.
- (B) João não é rico, e Maria não é pobre.
- (C) João é rico, e Maria não é pobre.
- (D) Se João não é rico, então Maria não é pobre.
- (E) João não é rico, ou Maria não é pobre.

Resolução:

Nesta questão, a proposição a ser negada trata-se da disjunção de duas proposições lógicas simples. Para tal, trocamos o conectivo por “e” e negamos as proposições “João é rico” e “Maria é pobre”. Vejam como fica:



Resposta: B.

IMPLICAÇÃO

A proposição P(p,q,r,...) implica logicamente a proposição Q(p,q,r,...) quando Q é verdadeira todas as vezes que P é verdadeira. Representamos a implicação com o símbolo “ \Rightarrow ”, simbolicamente temos:

$$P(p,q,r,...) \Rightarrow Q(p,q,r,...).$$

NOÇÕES DE INFORMÁTICA

INTERNET E APLICATIVOS. FERRAMENTAS DE BUSCA. NAVEGADORES (BROWSER)

A Internet é uma rede mundial de computadores interligados através de linhas de telefone, linhas de comunicação privadas, cabos submarinos, canais de satélite, etc¹. Ela nasceu em 1969, nos Estados Unidos. Interligava originalmente laboratórios de pesquisa e se chamava ARPAnet (ARPA: Advanced Research Projects Agency). Com o passar do tempo, e com o sucesso que a rede foi tendo, o número de adesões foi crescendo continuamente. Como nesta época, o computador era extremamente difícil de lidar, somente algumas instituições possuíam internet.

No entanto, com a elaboração de softwares e interfaces cada vez mais fáceis de manipular, as pessoas foram se encorajando a participar da rede. O grande atrativo da internet era a possibilidade de se trocar e compartilhar ideias, estudos e informações com outras pessoas que, muitas vezes nem se conhecia pessoalmente.

Conectando-se à Internet

Para se conectar à Internet, é necessário que se ligue a uma rede que está conectada à Internet. Essa rede é de um provedor de acesso à internet. Assim, para se conectar você liga o seu computador à rede do provedor de acesso à Internet; isto é feito por meio de um conjunto como modem, roteadores e redes de acesso (linha telefônica, cabo, fibra-ótica, wireless, etc.).

World Wide Web

A web nasceu em 1991, no laboratório CERN, na Suíça. Seu criador, Tim Berners-Lee, concebeu-a unicamente como uma linguagem que serviria para interligar computadores do laboratório e outras instituições de pesquisa, e exibir documentos científicos de forma simples e fácil de acessar.

Hoje é o segmento que mais cresce. A chave do sucesso da World Wide Web é o hipertexto. Os textos e imagens são interligados por meio de palavras-chave, tornando a navegação simples e agradável.

Protocolo de comunicação

Transmissão e fundamentalmente por um conjunto de protocolos encabeçados pelo TCP/IP. Para que os computadores de uma rede possam trocar informações entre si é necessário que todos os computadores adotem as mesmas regras para o envio e o recebimento de informações. Este conjunto de regras é conhecido como Protocolo de Comunicação. No protocolo de comunicação estão definidas todas as regras necessárias para que o computador de destino, “entenda” as informações no formato que foram enviadas pelo computador de origem.

¹ <https://cin.ufpe.br/~macm3/Folders/Apostila%20Internet%20-%20Avan%27ado.pdf>

Existem diversos protocolos, atualmente a grande maioria das redes utiliza o protocolo TCP/IP já que este é utilizado também na Internet.

O protocolo TCP/IP acabou se tornando um padrão, inclusive para redes locais, como a maioria das redes corporativas hoje tem acesso Internet, usar TCP/IP resolve a rede local e também o acesso externo.

TCP / IP

Sigla de Transmission Control Protocol/Internet Protocol (Protocolo de Controle de Transmissão/Protocolo Internet).

Embora sejam dois protocolos, o TCP e o IP, o TCP/IP aparece nas literaturas como sendo:

- O protocolo principal da Internet;
- O protocolo padrão da Internet;
- O protocolo principal da família de protocolos que dá suporte ao funcionamento da Internet e seus serviços.

Considerando ainda o protocolo TCP/IP, pode-se dizer que:

A parte TCP é responsável pelos serviços e a parte IP é responsável pelo roteamento (estabelece a rota ou caminho para o transporte dos pacotes).

Domínio

Se não fosse o conceito de domínio quando fossemos acessar um determinado endereço na web teríamos que digitar o seu endereço IP. Por exemplo: para acessar o site do Google ao invés de você digitar www.google.com você teria que digitar um número IP – 74.125.234.180.

É através do protocolo DNS (Domain Name System), que é possível associar um endereço de um site a um número IP na rede. O formato mais comum de um endereço na Internet é algo como <http://www.empresa.com.br>, em que:

www: (World Wide Web): convenção que indica que o endereço pertence à web.

empresa: nome da empresa ou instituição que mantém o serviço.

com: indica que é comercial.

br: indica que o endereço é no Brasil.

URL

Um URL (de Uniform Resource Locator), em português, Localizador-Padrão de Recursos, é o endereço de um recurso (um arquivo, uma impressora etc.), disponível em uma rede; seja a Internet, ou uma rede corporativa, uma intranet.

Uma URL tem a seguinte estrutura: protocolo://máquina/caminho/recurso.

HTTP

É o protocolo responsável pelo tratamento de pedidos e respostas entre clientes e servidor na World Wide Web. Os endereços web sempre iniciam com http:// (http significa Hypertext Transfer Protocol, Protocolo de transferência hipertexto).

Hipertexto

São textos ou figuras que possuem endereços vinculados a eles. Essa é a maneira mais comum de navegar pela web.

Impressão de páginas

Para imprimir uma página da Internet, basta clicar no botão de impressão do navegador. O navegador irá então abrir uma janela de impressão, onde o usuário poderá configurar as opções de impressão.

Navegadores

Um navegador de internet é um programa que mostra informações da internet na tela do computador do usuário.

Além de também serem conhecidos como browser ou web browser, eles funcionam em computadores, notebooks, dispositivos móveis, aparelhos portáteis, videogames e televisores conectados à internet.

Um navegador de internet condiciona a estrutura de um site e exibe qualquer tipo de conteúdo na tela da máquina usada pelo internauta.

Esse conteúdo pode ser um texto, uma imagem, um vídeo, um jogo eletrônico, uma animação, um aplicativo ou mesmo servidor. Ou seja, o navegador é o meio que permite o acesso a qualquer página ou site na rede.

Para funcionar, um navegador de internet se comunica com servidores hospedados na internet usando diversos tipos de protocolos de rede. Um dos mais conhecidos é o protocolo HTTP, que transfere dados binários na comunicação entre a máquina, o navegador e os servidores.

Funcionalidades de um Navegador de Internet

A principal funcionalidade dos navegadores é mostrar para o usuário uma tela de exibição através de uma janela do navegador.

Ele decodifica informações solicitadas pelo usuário, através de códigos-fonte, e as carrega no navegador usado pelo internauta.

Ou seja, entender a mensagem enviada pelo usuário, solicitada através do endereço eletrônico, e traduzir essa informação na tela do computador. É assim que o usuário consegue acessar qualquer site na internet.

O recurso mais comum que o navegador traduz é o HTML, uma linguagem de marcação para criar páginas na web e para ser interpretado pelos navegadores.

Eles também podem reconhecer arquivos em formato PDF, imagens e outros tipos de dados.

Essas ferramentas traduzem esses tipos de solicitações por meio das URLs, ou seja, os endereços eletrônicos que digitamos na parte superior dos navegadores para entrarmos numa determinada página.

Abaixo estão outros recursos de um navegador de internet:

– **Barra de Endereço:** é o espaço em branco que fica localizado no topo de qualquer navegador. É ali que o usuário deve digitar a URL (ou domínio ou endereço eletrônico) para acessar qualquer página na web.

– **Botões de Início, Voltar e Avançar:** botões clicáveis básicos que levam o usuário, respectivamente, ao começo de abertura do navegador, à página visitada antes ou à página visitada seguinte.

– **Favoritos:** é a aba que armazena as URLs de preferência do usuário. Com um único simples, o usuário pode guardar esses endereços nesse espaço, sendo que não existe uma quantidade limite de links. É muito útil para quando você quer acessar as páginas mais recorrentes da sua rotina diária de tarefas.

– **Atualizar:** botão básico que recarrega a página aberta naquele momento, atualizando o conteúdo nela mostrado. Serve para mostrar possíveis edições, correções e até melhorias de estrutura no visual de um site. Em alguns casos, é necessário limpar o cache para mostrar as atualizações.

– **Histórico:** opção que mostra o histórico de navegação do usuário usando determinado navegador. É muito útil para recuperar links, páginas perdidas ou visitar domínios antigos. Pode ser apagado, caso o usuário queira.

– **Gerenciador de Downloads:** permite administrar os downloads em determinado momento. É possível ativar, cancelar e pausar por tempo indeterminado. É um maior controle na usabilidade do navegador de internet.

– **Extensões:** já é padrão dos navegadores de internet terem um mecanismo próprio de extensões com mais funcionalidades. Com alguns cliques, é possível instalar temas visuais, plug-ins com novos recursos (relógio, notícias, galeria de imagens, ícones, entre outros).

– **Central de Ajuda:** espaço para verificar a versão instalada do navegador e artigos (geralmente em inglês, embora também existam em português) de como realizar tarefas ou ações específicas no navegador.

Firefox, Internet Explorer, Google Chrome, Safari e Opera são alguns dos navegadores mais utilizados atualmente. Também conhecidos como web browsers ou, simplesmente, browsers, os navegadores são uma espécie de ponte entre o usuário e o conteúdo virtual da Internet.

• Internet Explorer

Lançado em 1995, vem junto com o Windows, está sendo substituído pelo Microsoft Edge, mas ainda está disponível como segundo navegador, pois ainda existem usuários que necessitam de algumas tecnologias que estão no Internet Explorer e não foram atualizadas no Edge.

Já foi o mais navegador mais utilizado do mundo, mas hoje perdeu a posição para o Google Chrome e o Mozilla Firefox.



Principais recursos do Internet Explorer:

– Transformar a página num aplicativo na área de trabalho, permitindo que o usuário defina sites como se fossem aplicativos instalados no PC. Através dessa configuração, ao invés de apenas manter os sites nos favoritos, eles ficarão acessíveis mais facilmente através de ícones.

- Gerenciador de downloads integrado.
- Mais estabilidade e segurança.
- Suporte aprimorado para HTML5 e CSS3, o que permite uma navegação plena para que o internauta possa usufruir dos recursos implementados nos sites mais modernos.

- Com a possibilidade de adicionar complementos, o navegador já não é apenas um programa para acessar sites. Dessa forma, é possível instalar pequenos aplicativos que melhoram a navegação e oferecem funcionalidades adicionais.

- One Box: recurso já conhecido entre os usuários do Google Chrome, agora está na versão mais recente do Internet Explorer. Através dele, é possível realizar buscas apenas informando a palavra-chave digitando-a na barra de endereços.

- **Microsoft Edge**

Da Microsoft, o Edge é a evolução natural do antigo Explorer². O navegador vem integrado com o Windows 10. Ele pode receber aprimoramentos com novos recursos na própria loja do aplicativo.

Além disso, a ferramenta otimiza a experiência do usuário convertendo sites complexos em páginas mais amigáveis para leitura.



Outras características do Edge são:

- Experiência de navegação com alto desempenho.
- Função HUB permite organizar e gerenciar projetos de qualquer lugar conectado à internet.
- Funciona com a assistente de navegação Cortana.
- Disponível em desktops e mobile com Windows 10.
- Não é compatível com sistemas operacionais mais antigos.

- **Firefox**

Um dos navegadores de internet mais populares, o Firefox é conhecido por ser flexível e ter um desempenho acima da média.

Desenvolvido pela Fundação Mozilla, é distribuído gratuitamente para usuários dos principais sistemas operacionais. Ou seja, mesmo que o usuário possua uma versão defasada do sistema instalado no PC, ele poderá ser instalado.



Algumas características de destaque do Firefox são:

- Velocidade e desempenho para uma navegação eficiente.
- Não exige um hardware poderoso para rodar.
- Grande quantidade de extensões para adicionar novos recursos.

- Interface simplificada facilita o entendimento do usuário.
- Atualizações frequentes para melhorias de segurança e privacidade.
- Disponível em desktop e mobile.

- **Google Chrome**

É possível instalar o Google Chrome nas principais versões do sistema operacional Windows e também no Linux e Mac.

O Chrome é o navegador de internet mais usado no mundo. É, também, um dos que têm melhor suporte a extensões, maior compatibilidade com uma diversidade de dispositivos e é bastante convidativo à navegação simplificada.



Principais recursos do Google Chrome:

- Desempenho ultra veloz, desde que a máquina tenha recursos RAM suficientes.
- Gigantesca quantidade de extensões para adicionar novas funcionalidades.
- Estável e ocupa o mínimo espaço da tela para mostrar conteúdos otimizados.
- Segurança avançada com encriptação por Certificado SSL (HTTPS).
- Disponível em desktop e mobile.

- **Opera**

Um dos primeiros navegadores existentes, o Opera segue evoluindo como um dos melhores navegadores de internet.

Ele entrega uma interface limpa, intuitiva e agradável de usar. Além disso, a ferramenta também é leve e não prejudica a qualidade da experiência do usuário.



Outros pontos de destaques do Opera são:

- Alto desempenho com baixo consumo de recursos e de energia.
- Recurso Turbo Opera filtra o tráfego recebido, aumentando a velocidade de conexões de baixo desempenho.
- Poupa a quantidade de dados usados em conexões móveis (3G ou 4G).
- Impede armazenamento de dados sigilosos, sobretudo em páginas bancárias e de vendas on-line.
- Quantidade moderada de plug-ins para implementar novas funções, além de um bloqueador de publicidade integrado.
- Disponível em desktop e mobile.

² <https://bit.ly/2WITu4N>

- **Safari**

O Safari é o navegador oficial dos dispositivos da Apple. Pela sua otimização focada nos aparelhos da gigante de tecnologia, ele é um dos navegadores de internet mais leves, rápidos, seguros e confiáveis para usar.



O Safari também se destaca em:

- Sincronização de dados e informações em qualquer dispositivo Apple (iOS).
- Tem uma tecnologia anti-rastreamento capaz de impedir o direcionamento de anúncios com base no comportamento do usuário.
- Modo de navegação privada não guarda os dados das páginas visitadas, inclusive histórico e preenchimento automático de campos de informação.
- Compatível também com sistemas operacionais que não seja da Apple (Windows e Linux).
- Disponível em desktops e mobile.

Sites de busca

Sites de busca são mecanismos de pesquisa que permitem buscar documentos, imagens, vídeos e quaisquer tipos de informações na rede. Eles utilizam um algoritmo capaz de varrer todas as informações da internet para buscar as informações desejadas. São exemplos de sites de busca mais comuns: Google, Bing e Yahoo.



Formas de acesso

GOOGLE	www.google.com.br
BING	www.bing.com.br
YAHOO	www.yahoo.com.br

Tipos de buscadores

Buscadores Horizontais: São aqueles buscadores que varrem a Internet inteira.

Por exemplo, temos o Google que vai em busca de qualquer conteúdo relacionado a palavra chave.

Buscadores Verticais: São aqueles mais específicos que varrem somente um tipo de site.

Por exemplo, temos o Youtube que é um repositório de vídeos, logo ao pesquisarmos dentro dele a busca será limitada aos **vídeos**.

Atualmente o site de busca mais utilizado é o Google vejamos mais detalhes:

CONHECIMENTOS ESPECÍFICOS

Administrador

NOÇÕES DE ADMINISTRAÇÃO GERAL

ADMINISTRAÇÃO GERAL

Dentre tantas definições já apresentadas sobre o conceito de administração, podemos destacar que:

“**Administração** é um conjunto de atividades dirigidas à utilização eficiente e eficaz dos recursos, no sentido de alcançar um ou mais objetivos ou metas organizacionais.”

Ou seja, a Administração vai muito além de apenas “cuidar de uma empresa”, como muitos imaginam, mas compreende a capacidade de conseguir utilizar os recursos existentes (sejam eles: recursos humanos, materiais, financeiros,...) para atingir os objetivos da empresa.

O conceito de administração representa uma governabilidade, gestão de uma empresa ou organização de forma que as atividades sejam administradas com planejamento, organização, direção, e controle.

O ato de administrar é trabalhar com e por intermédio de outras pessoas na busca de realizar objetivos da organização bem como de seus membros.

Montana e Charnov

Principais abordagens da administração (clássica até contingencial)

É importante perceber que ao longo da história a Administração teve abordagens e ênfases distintas. Apesar de existir há pouco mais de 100 (cem) anos, como todas as ciências, a Administração evoluiu seus conceitos com o passar dos anos.

De acordo com o Professor Idalberto Chiavenato (escritor, professor e consultor administrativo), a Administração possui 7 (sete) abordagens, onde cada uma terá seu aspecto principal e agrupamento de autores, com seu enfoque específico. Uma abordagem, poderá conter 2 (duas) ou mais teorias distintas. São elas:

1. Abordagem Clássica: que se desdobra em Administração científica e Teoria Clássica da Administração.

2. Abordagem Humanística: que se desdobra principalmente na Teoria das Relações Humanas.

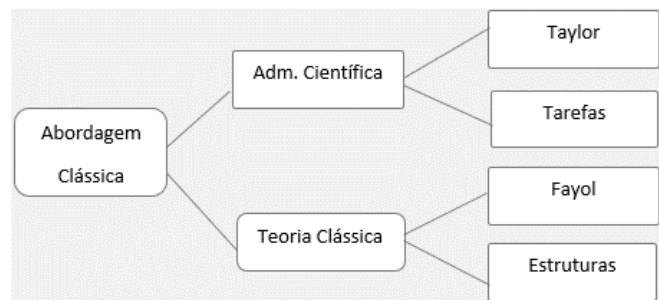
3. Abordagem Neoclássica: que se desdobra na Teoria Neoclássica da Administração, dos conceitos iniciais, processos administrativos, como os tipos de organização, departamentalização e administração por objetivos (APO).

4. Abordagem Estruturalista: que se desdobra em Teoria Burocrática e Teoria Estruturalista da Administração.

5. Abordagem Comportamental: que é subdividida na Teoria Comportamental e Teoria do Desenvolvimento Organizacional (DO).

6. Abordagem Sistêmica: centrada no conceito cibernético para a Administração, Teoria Matemática e a Teoria de Sistemas da Administração.

7. Abordagem Contingencial: que se desdobra na Teoria da Contingência da Administração.



Origem da Abordagem Clássica

1 — O crescimento acelerado e desorganizado das empresas:

- Ciência que substituiu o empirismo;
- Planejamento de produção e redução do improviso.

2 — Necessidade de aumento da eficiência e a competência das organizações:

- Obtendo melhor rendimento em face da concorrência;
- Evitando o desperdício de mão de obra.

Abordagem Científica – ORT (Organização Racional do Trabalho)

- Estudo dos tempos e movimentos;
- Estudo da fadiga humana;
- Divisão do trabalho e especialização;
- Desenho de cargo e tarefas;
- Incentivos salariais e premiação de produção;
- Homo Economicus;
- Condições ambientais de trabalho;
- Padronização;
- Supervisão funcional.

Aspectos da conclusão da Abordagem Científica: A percepção de que os coordenadores, gerentes e dirigentes deveriam se preocupar com o desenho da divisão das tarefas, e aos operários cabia única e exclusivamente a execução do trabalho, sem questionamentos, apenas execução da mão de obra.

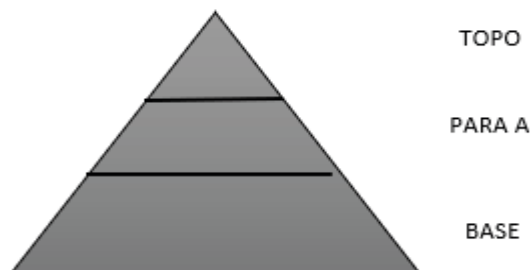
— Comando e Controle: o gerente pensa e manda e os trabalhadores obedecem de acordo com o plano.

— Uma única maneira correta (the best way).

- Mão de obra e não recursos humanos.
- Segurança, não insegurança. As organizações davam a sensação de estabilidade dominando o mercado.

Teoria Clássica

- Aumento da eficiência melhorando a disposição dos órgãos componentes da empresa (departamentos);
- Ênfase na anatomia (estrutura) e na fisiologia (funcionamento);
- Abordagem do topo para a base (nível estratégico tático);
- Do todo para as partes.



Diferente do processo neoclássico, na Teoria Clássica temos 5 (cinco) funções – POC3:

- Previsão ao invés de planejamento: Visualização do futuro e traçar programa de ação.
- Organização: Constituir a empresa dos recursos materiais e social.
- Comando: Dirigir e orientar pessoas.
- Coordenação: Ligação, união, harmonizar todos os esforços coletivamente.

Controle: Se certificar de que tudo está ocorrendo de acordo com as regras estabelecidas e as ordens dadas.

• Princípios da Teoria Clássica:

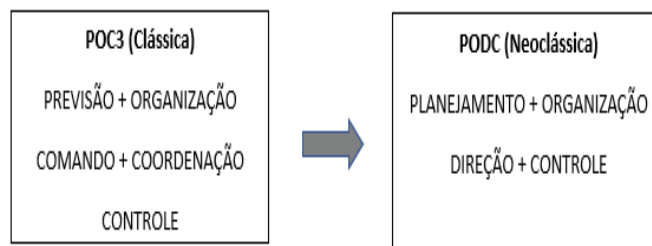
- Dividir o trabalho;
- Autoridade e responsabilidade;
- Disciplina;
- Unidade de comando;
- Unidade de direção;
- Subordinação dos interesses individuais aos gerais;
- Remuneração do pessoal;
- Centralização;
- Cadeia escalar;
- Ordem;
- Equidade;
- Estabilidade do pessoal;
- Iniciativa;
- Espírito de equipe.

A Abordagem Clássica, junto da Burocrática, dentre todas as abordagens, chega a ser uma das mais importantes.

Abordagem Neoclássica

No início de 1950 nasce a Teoria Neoclássica, teoria mais contemporânea, remodelando a Teoria Clássica, colocando novo figurino dentro das novas concepções trazidas pelas mudanças e pelas

teorias anteriores. Funções essencialmente humanas começam a ser inseridas, como: Motivação, Liderança e Comunicação. Preocupação com as pessoas passa a fazer parte da Administração.



• Fundamentos da Abordagem Neoclássica

- A Administração é um processo operacional composto por funções, como: planejamento, organização, direção e controle.
- Deverá se apoiar em princípios basilares, já que envolve diversas situações.
- Princípios universais.
- O universo físico e a cultura interferem no meio ambiente e afetam a Administração.
- Visão mais flexível, de ajustamento, de continuidade e interatividade com o meio.
- Ênfase nos princípios e nas práticas gerais da Administração.
- Reafirmando os postulados clássicos.
- Ênfase nos objetivos e resultados.
- Ecletismo (influência de teorias diversas) nos conceitos.

Teoria Burocrática

Tem como pai Max Weber, por esse motivo é muitas vezes chamada de Teoria Weberiana. Para a burocracia a organização alcançaria a eficiência quando explicasse, em detalhes, como as coisas deveriam ser feitas.

Burocracia não é algo negativo, o excesso de funções sim. A Burocracia é a organização eficiente por excelência. O excesso da Burocracia é que transforma ela em algo negativo, o que chamamos de disfunções.

• Características

- Caráter formal das normas e regulamentos.
- Caráter formal das comunicações.
- Caráter racional e divisão do trabalho.
- Impessoalidade nas relações.
- Hierarquia de autoridade.
- Rotinas e procedimentos padronizados.
- Competência técnica e meritocracia.
- Especialização da administração.
- Profissionalização dos participantes.
- Completa previsibilidade de comportamento.

• Disfunções

- Internalização das regras e apego aos procedimentos.
- Excesso de formalismo e de papelório.
- Resistência às mudanças.
- Despersonalização do relacionamento.
- Categorização como base do processo decisório.
- "Superconformidade" às rotinas e aos procedimentos.
- Exibição de sinais de autoridade.
- Dificuldade no atendimento.

Abordagem Estruturalista

A partir da década de 40, tínhamos:

- Teoria Clássica: Mecanicismo – Organização.
- Teoria das Relações Humanas: Romantismo Ingênuo – Pessoas.

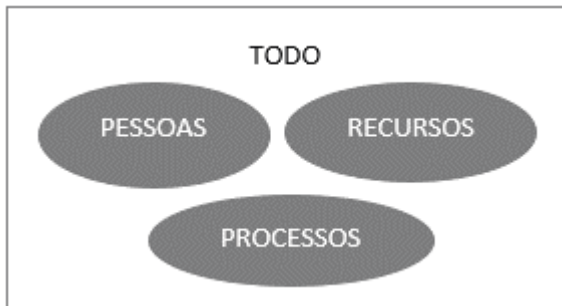
As duas correntes sofreram críticas que revelaram a falta de uma teoria sólida e abrangente, que servisse de orientação para o administrador.

A Abordagem Estruturalista é composta pela Teoria Burocrática e a Teoria Estruturalista. Além da ênfase na estrutura, ela também se preocupa com pessoas e ambiente, se aproxima muito da Teoria de Relações Humanas.

No início da Teoria Estruturalista, vive-se a mesma gênese da Teoria da Burocracia, esse movimento onde só se encontram críticas da Teoria das Relações Humanas às outras Teorias e não se tem uma preposição de um novo método.

- Teoria Clássica: Mecanicismo – Organização.
- Teoria das Relações Humanas: Romantismo Ingênuo – Pessoas.

A Teoria Estruturalista é um desdobramento da Burocracia e uma leve aproximação à Teoria das Relações Humanas. Ainda que a Teoria das Relações Humanas tenha avançado, ela critica as anteriores e não proporciona bases adequadas para uma nova teoria. Já na Teoria Estruturalista da Organização percebemos que o TODO é maior que a soma das partes. Significa que ao se colocar todos os indivíduos dentro de um mesmo grupo, essa sinergia e cooperação dos indivíduos gerará um valor a mais que a simples soma das individualidades. É a ideia de equipe.



• Teoria Estruturalista - Sociedade de Organizações

- Sociedade = Conjunto de Organizações (escola, igreja, empresa, família).
- Organizações = Conjunto de Membros (papéis) – (aluno, professor, diretor, pai).

O mesmo indivíduo faz parte de diferentes organizações e tem diferentes papéis.

• Teoria Estruturalista – O Homem Organizacional:

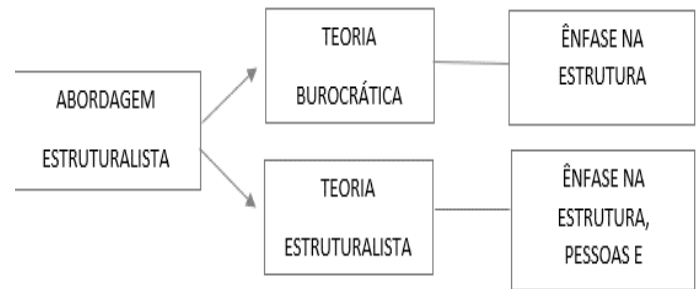
- Homem social que participa simultaneamente de várias organizações.
- Características: Flexibilidade; Tolerância às frustrações; Capacidade de adiar as recompensas e poder compensar o trabalho, em detrimento das suas preferências; Permanente desejo de realização.

• Teoria Estruturalista – Abordagem múltipla:

- Tanto a organização formal, quanto a informal importam;
- Tanto recompensas salariais e materiais, quanto sociais e simbólicas geram mudanças de comportamento;
- Todos os diferentes níveis hierárquicos são importantes em uma organização;
- Todas as diferentes organizações têm seu papel na sociedade;
- As análises intra organizacional e Inter organizacional são fundamentais.

• Teoria Estruturalista – Conclusão:

- Tentativa de conciliação dos conceitos clássicos e humanísticos;
- Visão crítica ao modelo burocrático;
- Ampliação das abordagens de organização;
- Relações Inter organizacionais;
- Todas as heranças representam um avanço rumo à Abordagem Sistêmica e uma evolução no entendimento para a Teoria da Administração.



Abordagem Humanística

É um desdobramento da Teoria das Relações Humanas. A Abordagem Humanística nasce no período de entendimento de que a produtividade era o elemento principal, e seu modelo era “homem-máquina”, em que o trabalhador era visto basicamente como operador de máquinas, não havia a percepção com outro elemento que não fosse a produtividade.

• Suas preocupações:

- Nas tarefas (abordagem científica) e nas estruturas (teoria clássica) dão lugar para ênfase nas pessoas;
- Nasce com a Teoria das Relações Humanas (1930) e no desenvolvimento da Psicologia do Trabalho:
 - * Análise do trabalho e adaptação do trabalhador ao trabalho.
 - * Adaptação do trabalho ao trabalhador.
- A necessidade de humanizar e democratizar a Administração libertando dos regimes rígidos e mecanicistas;
- Desenvolvimento das ciências humanas, principalmente a psicologia, e sua influência no campo industrial;
- Trazendo ideias de John Dewey e Kurt Lewin para o humanismo na Administração e as conclusões da experiência em si.

• **Principais aspectos:**

— Psicologia do trabalho, que hoje chamamos de Comportamento Organizacional, demonstrando uma percepção diferenciada do trabalhador, com viés de um homem mais social, com mais expectativas e desejos. Percebe-se então que o comportamento e a preocupação com o ambiente de trabalho do indivíduo tornam-se parte responsável pela produtividade. Agregando a visão antagônica desse homem econômico, trazendo o conceito de homem social.

— Experiência de Hawthorn desenvolvida por Elton Mayo, na qual a alteração de iluminação traz um resultado importante:

Essa experiência foi realizada no ano de 1927, pelo Conselho Nacional de Pesquisas dos Estados Unidos, em uma fábrica da *Western Electric Company*, situada em Chicago, no bairro de Hawthorn. Lá dois grupos foram selecionados e em um deles foi alterada a iluminação no local de trabalho, observando assim, uma alteração no desempenho do comportamento e na produtividade do grupo em relação ao outro. Não necessariamente ligada a alteração de iluminação, mas com a percepção dos indivíduos de estarem sendo vistos, começando então a melhorarem seus padrões de trabalho. Sendo assim, chegou-se à conclusão de que:

1. A capacidade social do trabalhador determina principalmente a sua capacidade de executar movimentos, ou seja, é ela que determina seu nível de competência. É a capacidade social do trabalhador que determina o seu nível de competência e eficiência e não sua capacidade de executar movimentos eficientes dentro de um tempo estabelecido.

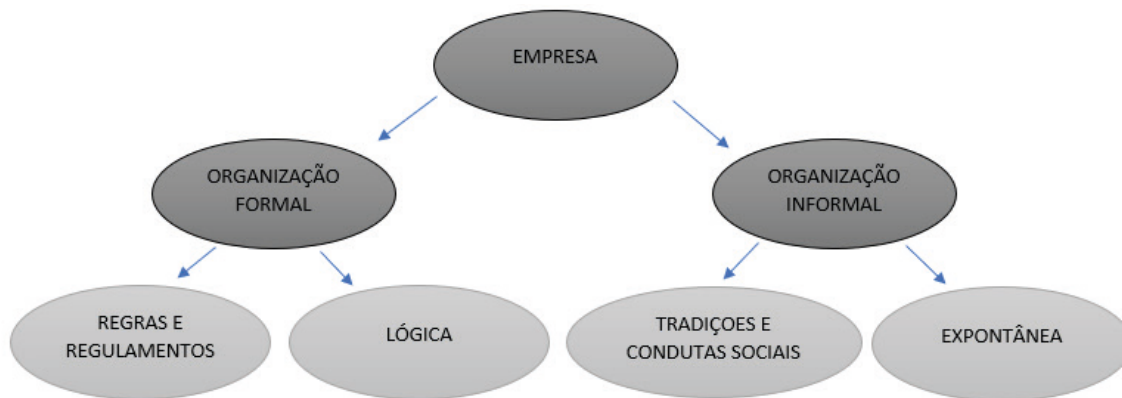
2. Os trabalhadores não agem ou reagem isoladamente como indivíduos, mas como membros de grupos, equipe de trabalho.

3. As pessoas são motivadas pela necessidade de reconhecimento.

4. Grupos informais: alicerçada no conceito de homem social, ou seja, o trabalhador é um indivíduo dotado de vontade e desejos de estruturas sociais mais complexas, e que esse indivíduo reconhece em outros indivíduos elementos afins aos seus e esses elementos passam a influenciar na produtividade do indivíduo. Os níveis de produtividade são controlados pelas normas informais do grupo e não pela organização formal.

5. A Organização Informal:

- Relação de coesão e antagonismo. Simpatia e antipatia;
- Status ou posição social;
- Colaboração espontânea;
- Possibilidade de oposição à organização formal;
- Padrões de relações e atitudes;
- Mudanças de níveis e alterações dos grupos informais;
- A organização informal transcende a organização formal;
- Padrões de desempenho nos grupos informais.



Abordagem Comportamental

A partir do ano de 1950 a Abordagem Comportamental (behaviorista) marca a influência das ciências do comportamento. Tem como participantes: Kurt Lewin, Barnard, Homans e o livro de Herbert Simon que podem ser entendidos como desdobramento da Teoria das Relações Humanas. Seus aspectos são:

- Homem é um animal social, dotado de necessidades;
- Homem pode aprender;
- Homem pode cooperar e/ou competir;
- Homem é dotado de sistema psíquico;

Tendo a Teoria das Relações Humanas uma visão ingênua do indivíduo, em que se pensava que a Organização é que fazia do homem um indivíduo ruim, na Teoria Comportamental a visão é diferente, pois observa-se que o indivíduo voluntariamente é que escolhe participar ou não das decisões e/ou ações da organização. Aparecendo o processo de empatia e simpatia, em que o indivíduo abre mão, ou não da participação, podendo ser ou não protagonista.

— Abandono das posições afirmativas e prescritivas (como deve ser) para uma lógica mais explicativa e descritiva;

— Mantem-se a ênfase nas pessoas, mas dentro de uma posição organizacional mais ampla