



CONSELHEIRO LAFAIETE-MG

PREFEITURA DO MUNICÍPIO DE CONSELHEIRO
LAFIETE - MINAS GERAIS

Recepcionista

EDITAL Nº 01/2024

CÓD: SL-044AG-24
7908433261711

Língua Portuguesa

1. Compreensão e interpretação de textos	9
2. Gêneros e tipos de texto.....	11
3. Significação das palavras.....	12
4. Figuras de Sintaxe. Figuras de Linguagem.....	13
5. Articulação textual: operadores sequenciais, expressões referenciais. Coesão e coerência textual	15
6. Identificação, definição, classificação, flexão e emprego das classes de palavras	16
7. formação de palavras.....	24
8. Verbos: flexão, conjugação, vozes, correlação entre tempos e modos verbais	26
9. Concordância verbal e nominal	28
10. Regência verbal e nominal.....	30
11. Crase	32
12. Colocação pronominal	33
13. Estrutura da oração e do período: aspectos sintáticos e semânticos	34
14. Acentuação gráfica.....	37
15. Ortografia.....	38
16. Pontuação	39
17. Variação linguística	41

Raciocínio Lógico

1. Noções básicas da lógica matemática: proposições, conectivos, equivalência e implicação lógica, argumentos válidos, problemas com tabelas e argumentação	53
2. Linguagem dos conjuntos: Notação e representação de conjuntos; Elementos de um conjunto e relação de pertinência; Igualdade de conjuntos; Relação de inclusão; Subconjuntos; Conjunto unitário; Conjunto vazio; Conjuntos das partes; Formas e representações de conjuntos; Conjunto finito e infinito; Conjunto universo; Operações com conjuntos; União.....	63
3. Números decimais. Valor absoluto. Propriedades no conjunto dos números naturais	66
4. Operações de adição, subtração, multiplicação, divisão, potenciação e radiciação	73
5. Múltiplos e divisores, máximo divisor comum e mínimo múltiplo comum de dois números naturais. Decomposição de um número natural em fatores primos.....	76
6. Verdades e Mentiras: resolução de problemas.....	80
7. Sequências (com números, com figuras, de palavras)	82
8. Análise combinatória e probabilidade	83
9. Problemas envolvendo raciocínio lógico.....	88

Noções de Informática

1. Noções de Sistemas de Backup: Tipos de backup. Planos de contingência. Meios de armazenamento para backups.....	95
2. Noções de Sistemas operacionais: conhecimentos do ambiente Windows. Windows 10: operações com janelas, menus, barra de tarefas, área de trabalho; trabalho com pastas e arquivos: localização de arquivos e pastas; movimentação e cópia de arquivos e pastas; tipos de arquivos e extensões; criação, renomeação e exclusão de arquivos e pastas; configurações básicas do Windows: resolução da tela, cores, fontes, impressoras, aparência, segundo plano, protetor de tela; Windows Explorer	96
3. Editor de texto Microsoft Word 2016 e superior: criação, edição, formatação e impressão; criação e manipulação de tabelas; inserção e formatação de gráficos e figuras; geração de mala direta.....	122
4. Planilha eletrônica Microsoft Excel 2016 e superior: criação, edição, formatação e impressão; utilização de fórmulas; geração de gráficos; classificação e organização de dados.....	131
5. Software de Apresentações PowerPoint 2016 e superior: criação, edição, formatação e impressão das apresentações.....	137
6. Conhecimentos de internet: noções básicas; correio eletrônico (receber e enviar mensagens; anexos; catálogos de endereço; organização das mensagens); navegadores (Internet Explorer, Google Chrome, Mozilla Firefox e Microsoft Edge). Noções de rede de computadores: conceitos e serviços relacionados à Internet, tecnologias e protocolos da internet, ferramentas, aplicativos e procedimentos associados à internet/intranet.....	144
7. Rede Sociais: conceitos e características, vantagens e desvantagens.....	155
8. Noções de Hardware e Software: Fundamentos de computação: Conceitos de hardware e software. Organização e arquitetura de computadores. Componentes de um computador (hardware e software).....	157
9. Conceitos de segurança da informação, noções básicas de segurança da informação. Políticas de Segurança da Informação. Classificação da informação, segurança física e segurança lógica. Análise e gerenciamento de riscos. Ameaça, tipos de ataques e vulnerabilidade. Ataques e proteções relativos a hardware, sistemas operacionais, aplicações, bancos de dados e redes.....	161

Conhecimentos Gerais

1. Cultura Geral: Fatos Políticos econômicos e sociais do Brasil e do Mundo ocorridos nos anos de 2019 a 2024 divulgados na mídia nacional e internacional. Atualidades nos assuntos relacionados com economia, ecologia, história, política, meio ambiente, justiça, segurança pública, saúde, cultura, educação, religião, qualidade de vida, esportes, turismo, georreferenciamento, inovações tecnológicas e científicas, do Município, do Estado, do Brasil e do mundo. Notícias em geral da atualidade. Internet: Sites de revistas e de jornais citados anteriormente e de atualidades (Google Notícias, Congresso em Foco, UAI, UOL, Jovem Pan, CNN Brasil, Estadão, Folha de São Paulo, Terra, Globo (G1), R7 e similares) e Guias de Bairros e Localizações. Jornais: Jornal Estado de Minas, Folha de São Paulo, Brasil de Fato. Revistas: Carta Capital, Brasil de Fato, Exame, Isto É, Você S/A. Notícias em Geral – Site e Instagram da Prefeitura de Conselheiro Lafaiete.....	173
2. Conhecimentos Gerais e Atualidades: aspectos geográficos, históricos, físicos, econômicos, sociais, políticos e estatísticos do Brasil, do Estado e do Município.....	173
3. Noções de cidadania.....	239
4. Símbolos nacionais, estaduais e municipais.....	240

Legislação

1. Conhecimento da legislação municipal no que se refere ao Estatuto dos Servidores Públicos do Município.....	243
2. Lei Orgânica do Município; Lei Orgânica do Município de Conselheiro Lafaiete/MG.....	260
3. Conhecimento da Lei Brasileira de Inclusão da Pessoa com Deficiência (Estatuto da Pessoa com Deficiênci(A).....	299
4. Constituição da República Federativa do Brasil - Noções de Direito Constitucional: Constituição Brasileira: Título I - Dos Princípios Fundamentais.....	317
5. Título II - Dos Direitos e Garantias Fundamentais: do art. 5º ao art. 13.....	318
6. Título III - Da Organização do Estado: Capítulo IV - Dos Municípios - art. 29, 29-A, 30, 31 e Capítulo VII - Da Administração Pública – art. 37, 38 e 39.....	325
7. Lei de Licitações e Contratos Administrativos (Lei Federal nº 14.133/2021).....	331
8. Legislações de Acesso à Informação (Decreto Estadual nº 45.969, de 24 de maio de 2012 e Lei Federal nº 12.527/2011).....	380

Conhecimentos Específicos Recepcionista

1. Atendimento ao público, atendimento telefônico.....	401
2. identificação e classificação de correspondência, elaboração de correspondências e ofícios, práticas.....	407
3. atitudes e comportamentos adequados.....	416
4. práticas de relacionamento interpessoal.....	417
5. comportamentos higiênicos, de conduta, apresentação pessoal e etiqueta.....	420
6. Organização do local de trabalho.....	420
7. Definição de materiais, controle de estoque e patrimônio.....	421
8. Controle de agenda.....	436
9. protocolos.....	439
10. Práticas de atendimento ao cliente.....	439

LÍNGUA PORTUGUESA

COMPREENSÃO E INTERPRETAÇÃO DE TEXTOS

Definição Geral

Embora correlacionados, esses conceitos se distinguem, pois sempre que compreendemos adequadamente um texto e o objetivo de sua mensagem, chegamos à interpretação, que nada mais é do que as conclusões específicas. Exemplificando, sempre que nos é exigida a compreensão de uma questão em uma avaliação, a resposta será localizada no próprio texto, posteriormente, ocorre a interpretação, que é a leitura e a conclusão fundamentada em nossos conhecimentos prévios.

Compreensão de Textos

Resumidamente, a compreensão textual consiste na análise do que está explícito no texto, ou seja, na identificação da mensagem. É assimilar (uma devida coisa) intelectualmente, fazendo uso da capacidade de entender, atinar, perceber, compreender. Compreender um texto é apreender de forma objetiva a mensagem transmitida por ele. Portanto, a compreensão textual envolve a decodificação da mensagem que é feita pelo leitor. Por exemplo, ao ouvirmos uma notícia, automaticamente compreendemos a mensagem transmitida por ela, assim como o seu propósito comunicativo, que é informar o ouvinte sobre um determinado evento.

Interpretação de Textos

É o entendimento relacionado ao conteúdo, ou melhor, os resultados aos quais chegamos por meio da associação das ideias e, em razão disso, sobressai ao texto. Resumidamente, interpretar é decodificar o sentido de um texto por indução.

A interpretação de textos compreende a habilidade de se chegar a conclusões específicas após a leitura de algum tipo de texto, seja ele escrito, oral ou visual.

Grande parte da bagagem interpretativa do leitor é resultado da leitura, integrando um conhecimento que foi sendo assimilado ao longo da vida. Dessa forma, a interpretação de texto é subjetiva, podendo ser diferente entre leitores.

Exemplo de compreensão e interpretação de textos

Para compreender melhor a compreensão e interpretação de textos, analise a questão abaixo, que aborda os dois conceitos em um texto misto (verbal e visual):

FGV > SEDUC/PE > Agente de Apoio ao Desenvolvimento Escolar Especial > 2015
Português > Compreensão e interpretação de textos

A imagem a seguir ilustra uma campanha pela inclusão social.



“A Constituição garante o direito à educação para todos e a inclusão surge para garantir esse direito também aos alunos com deficiências de toda ordem, permanentes ou temporárias, mais ou menos severas.”

A partir do fragmento acima, assinale a afirmativa **incorreta**.

- (A) A inclusão social é garantida pela Constituição Federal de 1988.
- (B) As leis que garantem direitos podem ser mais ou menos severas.
- (C) O direito à educação abrange todas as pessoas, deficientes ou não.
- (D) Os deficientes temporários ou permanentes devem ser incluídos socialmente.
- (E) “Educação para todos” inclui também os deficientes.

Comentário da questão:

Em “A” – Errado: o texto é sobre direito à educação, incluindo as pessoas com deficiência, ou seja, inclusão de pessoas na sociedade.

Em “B” – Certo: o complemento “mais ou menos severas” se refere à “deficiências de toda ordem”, não às leis.

Em “C” – Errado: o advérbio “também”, nesse caso, indica a inclusão/adição das pessoas portadoras de deficiência ao direito à educação, além das que não apresentam essas condições.

Em “D” – Errado: além de mencionar “deficiências de toda ordem”, o texto destaca que podem ser “permanentes ou temporárias”.

Em “E” – Errado: este é o tema do texto, a inclusão dos deficientes.

Resposta: Letra B.

IDENTIFICANDO O TEMA DE UM TEXTO

O tema é a ideia principal do texto. É com base nessa ideia principal que o texto será desenvolvido. Para que você consiga identificar o tema de um texto, é necessário relacionar as diferen-

tes informações de forma a construir o seu sentido global, ou seja, você precisa relacionar as múltiplas partes que compõem um todo significativo, que é o texto.

Em muitas situações, por exemplo, você foi estimulado a ler um texto por sentir-se atraído pela temática resumida no título. Pois o título cumpre uma função importante: antecipar informações sobre o assunto que será tratado no texto.

Em outras situações, você pode ter abandonado a leitura porque achou o título pouco atraente ou, ao contrário, sentiu-se atraído pelo título de um livro ou de um filme, por exemplo. É muito comum as pessoas se interessarem por temáticas diferentes, dependendo do sexo, da idade, escolaridade, profissão, preferências pessoais e experiência de mundo, entre outros fatores.

Mas, sobre que tema você gosta de ler? Esportes, namoro, sexualidade, tecnologia, ciências, jogos, novelas, moda, cuidados com o corpo? Perceba, portanto, que as temáticas são praticamente infinitas e saber reconhecer o tema de um texto é condição essencial para se tornar um leitor hábil. Vamos, então, começar nossos estudos?

Propomos, inicialmente, que você acompanhe um exercício bem simples, que, intuitivamente, todo leitor faz ao ler um texto: reconhecer o seu tema. Vamos ler o texto a seguir?

CACHORROS

Os zoólogos acreditam que o cachorro se originou de uma espécie de lobo que vivia na Ásia. Depois os cães se juntaram aos seres humanos e se espalharam por quase todo o mundo. Essa amizade começou há uns 12 mil anos, no tempo em que as pessoas precisavam caçar para se alimentar. Os cachorros perceberam que, se não atacassem os humanos, podiam ficar perto deles e comer a comida que sobrava. Já os homens descobriram que os cachorros podiam ajudar a caçar, a cuidar de rebanhos e a tomar conta da casa, além de serem ótimos companheiros. Um colaborava com o outro e a parceria deu certo.

Ao ler apenas o título “Cachorros”, você deduziu sobre o possível assunto abordado no texto. Embora você imagine que o texto vai falar sobre cães, você ainda não sabia exatamente o que ele falaria sobre cães. Repare que temos várias informações ao longo do texto: a hipótese dos zoólogos sobre a origem dos cães, a associação entre eles e os seres humanos, a disseminação dos cães pelo mundo, as vantagens da convivência entre cães e homens.

As informações que se relacionam com o tema chamamos de subtemas (ou ideias secundárias). Essas informações se integram, ou seja, todas elas caminham no sentido de estabelecer uma unidade de sentido. Portanto, pense: sobre o que exatamente esse texto fala? Qual seu assunto, qual seu tema? Certamente você chegou à conclusão de que o texto fala sobre a relação entre homens e cães. Se foi isso que você pensou, parabéns! Isso significa que você foi capaz de identificar o tema do texto!

Fonte: <https://portuguesrapido.com/tema-ideia-central-e-ideias-secundarias/>

IDENTIFICAÇÃO DE EFEITOS DE IRONIA OU HUMOR EM TEXTOS VARIADOS

Ironia

Ironia é o recurso pelo qual o emissor diz o contrário do que está pensando ou sentindo (ou por pudor em relação a si próprio ou com intenção depreciativa e sarcástica em relação a outrem).

A ironia consiste na utilização de determinada palavra ou expressão que, em um outro contexto diferente do usual, ganha um novo sentido, gerando um efeito de humor.

Exemplo:



Na construção de um texto, ela pode aparecer em três modos: ironia verbal, ironia de situação e ironia dramática (ou sátira).

Ironia verbal

Ocorre quando se diz algo pretendendo expressar outro significado, normalmente oposto ao sentido literal. A expressão e a intenção são diferentes.

Exemplo: Você foi tão bem na prova! Tirou um zero incrível!

Ironia de situação

A intenção e resultado da ação não estão alinhados, ou seja, o resultado é contrário ao que se espera ou que se planeja.

Exemplo: Quando num texto literário uma personagem planeja uma ação, mas os resultados não saem como o esperado. No livro “Memórias Póstumas de Brás Cubas”, de Machado de Assis, a personagem título tem obsessão por ficar conhecida. Ao longo da vida, tenta de muitas maneiras alcançar a notoriedade sem sucesso. Após a morte, a personagem se torna conhecida. A ironia é que planejou ficar famoso antes de morrer e se tornou famoso após a morte.

Ironia dramática (ou sátira)

A ironia dramática é um efeito de sentido que ocorre nos textos literários quando o leitor, a audiência, tem mais informações do que tem um personagem sobre os eventos da narrativa e sobre inten-

ções de outros personagens. É um recurso usado para aprofundar os significados ocultos em diálogos e ações e que, quando captado pelo leitor, gera um clima de suspense, tragédia ou mesmo comédia, visto que um personagem é posto em situações que geram conflitos e mal-entendidos porque ele mesmo não tem ciência do todo da narrativa.

Exemplo: Em livros com narrador onisciente, que sabe tudo o que se passa na história com todas as personagens, é mais fácil aparecer esse tipo de ironia. A peça como Romeu e Julieta, por exemplo, se inicia com a fala que relata que os protagonistas da história irão morrer em decorrência do seu amor. As personagens agem ao longo da peça esperando conseguir atingir seus objetivos, mas a plateia já sabe que eles não serão bem-sucedidos.

Humor

Nesse caso, é muito comum a utilização de situações que pareçam cômicas ou surpreendentes para provocar o efeito de humor.

Situações cômicas ou potencialmente humorísticas compartilham da característica do efeito surpresa. O humor reside em ocorrer algo fora do esperado numa situação.

Há diversas situações em que o humor pode aparecer. Há as tirinhas e charges, que aliam texto e imagem para criar efeito cômico; há anedotas ou pequenos contos; e há as crônicas, frequentemente acessadas como forma de gerar o riso.

Os textos com finalidade humorística podem ser divididos em quatro categorias: anedotas, cartuns, tiras e charges.

Exemplo:



ANÁLISE E A INTERPRETAÇÃO DO TEXTO SEGUNDO O GÊNERO EM QUE SE INSCREVE

Compreender um texto trata da análise e decodificação do que de fato está escrito, seja das frases ou das ideias presentes. Interpretar um texto, está ligado às conclusões que se pode chegar ao conectar as ideias do texto com a realidade. Interpretação trabalha com a subjetividade, com o que se entendeu sobre o texto.

Interpretar um texto permite a compreensão de todo e qualquer texto ou discurso e se amplia no entendimento da sua ideia principal. Compreender relações semânticas é uma competência imprescindível no mercado de trabalho e nos estudos.

Quando não se sabe interpretar corretamente um texto pode-se criar vários problemas, afetando não só o desenvolvimento profissional, mas também o desenvolvimento pessoal.

Busca de sentidos

Para a busca de sentidos do texto, pode-se retirar do mesmo os **tópicos frasais** presentes em cada parágrafo. Isso auxiliará na apreensão do conteúdo exposto.

Isso porque é ali que se fazem necessários, estabelecem uma relação hierárquica do pensamento defendido, retomando ideias já citadas ou apresentando novos conceitos.

Por fim, concentre-se nas ideias que realmente foram explicitadas pelo autor. Textos argumentativos não costumam conceder espaço para divagações ou hipóteses, supostamente contidas nas entrelinhas. Deve-se ater às ideias do autor, o que não quer dizer que o leitor precise ficar preso na superfície do texto, mas é fundamental que não sejam criadas suposições vagas e inespecíficas.

Importância da interpretação

A prática da leitura, seja por prazer, para estudar ou para se informar, aprimora o vocabulário e dinamiza o raciocínio e a interpretação. A leitura, além de favorecer o aprendizado de conteúdos específicos, aprimora a escrita.

Uma interpretação de texto assertiva depende de inúmeros fatores. Muitas vezes, apressados, descuidamo-nos dos detalhes presentes em um texto, achamos que apenas uma leitura já se faz suficiente. Interpretar exige paciência e, por isso, sempre releia o texto, pois a segunda leitura pode apresentar aspectos surpreendentes que não foram observados previamente. Para auxiliar na busca de sentidos do texto, pode-se também retirar dele os **tópicos frasais** presentes em cada parágrafo, isso certamente auxiliará na apreensão do conteúdo exposto. Lembre-se de que os parágrafos não estão organizados, pelo menos em um bom texto, de maneira aleatória, se estão no lugar que estão, é porque ali se fazem necessários, estabelecendo uma relação hierárquica do pensamento defendido, retomando ideias já citadas ou apresentando novos conceitos.

Concentre-se nas ideias que de fato foram explicitadas pelo autor: os textos argumentativos não costumam conceder espaço para divagações ou hipóteses, supostamente contidas nas entrelinhas. Devemos nos ater às ideias do autor, isso não quer dizer que você precise ficar preso na superfície do texto, mas é fundamental que não criemos, à revelia do autor, suposições vagas e inespecíficas. Ler com atenção é um exercício que deve ser praticado à exaustão, assim como uma técnica, que fará de nós leitores proficientes.

Diferença entre compreensão e interpretação

A compreensão de um texto é fazer uma análise objetiva do texto e verificar o que realmente está escrito nele. Já a interpretação imagina o que as ideias do texto têm a ver com a realidade. O leitor tira conclusões subjetivas do texto.

GÊNEROS E TIPOS DE TEXTO

Definições e diferenciação: tipos textuais e gêneros textuais são dois conceitos distintos, cada um com sua própria linguagem e estrutura. Os tipos textuais se classificam em razão da estrutura linguística, enquanto os gêneros textuais têm sua classificação baseada na forma de comunicação.

Dessa forma, os gêneros são variedades existentes no interior dos modelos pré-estabelecidos dos tipos textuais. A definição de um gênero textual é feita a partir dos conteúdos temáticos que apresentam sua estrutura específica. Logo, para cada tipo de texto, existem gêneros característicos.

Como se classificam os tipos e os gêneros textuais

As classificações conforme o gênero podem sofrer mudanças e são amplamente flexíveis. Os principais gêneros são: romance, conto, fábula, lenda, notícia, carta, bula de medicamento, cardápio de restaurante, lista de compras, receita de bolo, etc.

Quanto aos tipos, as classificações são fixas, definem e distinguem o texto com base na estrutura e nos aspectos linguísticos.

Os tipos textuais são: narrativo, descritivo, dissertativo, expositivo e injuntivo. Resumindo, os gêneros textuais são a parte concreta, enquanto as tipologias integram o campo das formas, ou seja, da teoria. Acompanhe abaixo os principais gêneros textuais e como eles se inserem em cada tipo textual:

Texto narrativo: esse tipo textual se estrutura em apresentação, desenvolvimento, clímax e desfecho. Esses textos se caracterizam pela apresentação das ações de personagens em um tempo e espaço determinado. Os principais gêneros textuais que pertencem ao tipo textual narrativo são: romances, novelas, contos, crônicas e fábulas.

Texto descritivo: esse tipo compreende textos que descrevem lugares, seres ou relatam acontecimentos. Em geral, esse tipo de texto contém adjetivos que exprimem as emoções do narrador, e, em termos de gêneros, abrange diários, classificados, cardápios de restaurantes, folhetos turísticos, relatos de viagens, etc.

Texto expositivo: corresponde ao texto cuja função é transmitir ideias utilizando recursos de definição, comparação, descrição, conceituação e informação. Verbetes de dicionário, enciclopédias, jornais, resumos escolares, entre outros, fazem parte dos textos expositivos.

Texto argumentativo: os textos argumentativos têm o objetivo de apresentar um assunto recorrendo a argumentações, isto é, caracteriza-se por defender um ponto de vista. Sua estrutura é composta por introdução, desenvolvimento e conclusão. Os textos argumentativos compreendem os gêneros textuais manifesto e abaixo-assinado.

Texto injuntivo: esse tipo de texto tem como finalidade orientar o leitor, ou seja, expor instruções, de forma que o emissor procure persuadir seu interlocutor. Em razão disso, o emprego de verbos no modo imperativo é sua característica principal. Pertencem a este tipo os gêneros bula de remédio, receitas culinárias, manuais de instruções, entre outros.

Texto prescritivo: essa tipologia textual tem a função de instruir o leitor em relação ao procedimento. Esses textos, de certa forma, impedem a liberdade de atuação do leitor, pois decretam que ele siga o que diz o texto. Os gêneros que pertencem a esse tipo de texto são: leis, cláusulas contratuais, editais de concursos públicos.

SIGNIFICAÇÃO DAS PALAVRAS

O significado das palavras é objeto de estudo da semântica, ela é a área que se dedica ao sentido das palavras e também às relações de sentido estabelecidas entre elas.

Denotação e conotação

Denotação corresponde ao sentido literal e objetivo das palavras, enquanto a conotação diz respeito ao sentido figurado das palavras. Exemplos:

“O gato é um animal doméstico.”

“Meu vizinho é um gato.”

No primeiro exemplo, a palavra gato foi usada no seu verdadeiro sentido, indicando uma espécie real de animal. Na segunda frase, a palavra gato faz referência ao aspecto físico do vizinho, uma forma de dizer que ele é tão bonito quanto o bichano.

Hiperonímia e hiponímia

Dizem respeito à hierarquia de significado. Um hiperônimo, palavra superior com um sentido mais abrangente, engloba um hipônimo, palavra inferior com sentido mais restrito.

Exemplos:

– Hiperônimo: mamífero – hipônimos: cavalo, baleia.

– Hiperônimo: jogo – hipônimos: xadrez, baralho.

Polissemia e monosssemia

A polissemia diz respeito ao potencial de uma palavra apresentar uma multiplicidade de significados, de acordo com o contexto em que ocorre. A monosssemia indica que determinadas palavras apresentam apenas um significado. Exemplos:

– “Língua”, é uma palavra polissêmica, pois pode se tratar de um idioma ou um órgão do corpo, dependendo do contexto em que é inserida.

– A palavra “decalitro” significa medida de dez litros, e não tem outro significado, por isso é uma palavra monossêmica.

Sinonímia e antonímia

A sinonímia diz respeito à capacidade das palavras serem semelhantes em significado. Já antonímia se refere aos significados opostos. Desse modo, por meio dessas duas relações, as palavras expressam proximidade e contrariedade.

Exemplos de palavras sinônimas: morrer = falecer; rápido = veloz.

Exemplos de palavras antônimas: morrer x nascer; dormir x acordar.

Homonímia e paronímia

A homonímia diz respeito à propriedade das palavras apresentarem semelhanças sonoras e gráficas, mas com distinção de sentido (palavras homônimas); semelhanças homófonas, mas com distinção gráfica e de sentido (palavras homófonas); e semelhanças gráficas, mas com distinção sonora e de sentido (palavras homógrafas). Já a paronímia se refere a palavras que são escritas e pronunciadas de forma parecida, mas que possuem significados diferentes. Veja os exemplos:

– **Palavras homônimas:** caminho (itinerário) e caminho (verbo caminhar); morro (monte) e morro (verbo morrer).

– **Palavras homófonas:** apressar (tornar mais rápido) e apreçar (definir o preço); arrochar (apertar com força) e arroxar (tornar roxo).

– **Palavras homógrafas:** apoio (suporte) e apoiar (verbo apoiar); boto (golfinho) e boto (verbo botar); choro (pranto) e choro (verbo chorar).

RACIOCÍNIO LÓGICO

NOÇÕES BÁSICAS DA LÓGICA MATEMÁTICA: PROPOSIÇÕES, CONECTIVOS, EQUIVALÊNCIA E IMPLICAÇÃO LÓGICA, ARGUMENTOS VÁLIDOS, PROBLEMAS COM TABELAS E ARGUMENTAÇÃO

PROPOSIÇÕES

Conjunto de palavras ou símbolos que expressam um pensamento ou uma ideia de sentido completo. Elas transmitem pensamentos, isto é, afirmam fatos ou exprimem juízos que formamos a respeito de determinados conceitos ou entes.

Valores lógicos

São os valores atribuídos as proposições, podendo ser uma **verdade**, se a proposição é verdadeira (V), e uma **falsidade**, se a proposição é falsa (F). Designamos as letras V e F para abreviarmos os valores lógicos verdade e falsidade respectivamente.

Com isso temos alguns axiomas da lógica:

- **PRINCÍPIO DA NÃO CONTRADIÇÃO**: uma proposição não pode ser verdadeira E falsa ao mesmo tempo.
- **PRINCÍPIO DO TERCEIRO EXCLUÍDO**: toda proposição OU é verdadeira OU é falsa, verificamos sempre um desses casos, NUNCA existindo um terceiro caso.

“Toda proposição tem um, e somente um, dos valores, que são: V ou F.”

Classificação de uma proposição

Elas podem ser:

• **Sentença aberta**: quando não se pode atribuir um valor lógico verdadeiro ou falso para ela (ou valorar a proposição!), portanto, não é considerada frase lógica. São consideradas sentenças abertas:

- Frases interrogativas: Quando será a prova? - Estudou ontem? – Fez Sol ontem?
- Frases exclamativas: Gol! – Que maravilhoso!
- Frase imperativas: Estude e leia com atenção. – Desligue a televisão.
- Frases sem sentido lógico (expressões vagas, paradoxais, ambíguas, ...): “esta frase é falsa” (expressão paradoxal) – O cachorro do meu vizinho morreu (expressão ambígua) – $2 + 5 + 1$

• **Sentença fechada**: quando a proposição admitir um ÚNICO valor lógico, seja ele verdadeiro ou falso, nesse caso, será considerada uma frase, proposição ou sentença lógica.

Proposições simples e compostas

• **Proposições simples** (ou atômicas): aquela que **NÃO** contém nenhuma outra proposição como parte integrante de si mesma. As proposições simples são designadas pelas letras latinas minúsculas p,q,r, s..., chamadas letras proposicionais.

Exemplos

r: Thiago é careca.

s: Pedro é professor.

• **Proposições compostas** (ou moleculares ou estruturas lógicas): aquela formada pela combinação de duas ou mais proposições simples. As proposições compostas são designadas pelas letras latinas maiúsculas P,Q,R, R..., também chamadas letras proposicionais.

Exemplo

P: Thiago é careca e Pedro é professor.

ATENÇÃO: TODAS as **proposições compostas** são formadas por duas **proposições simples**.

Exemplos:

1. (CESPE/UNB) Na lista de frases apresentadas a seguir:

- “A frase dentro destas aspas é uma mentira.”
- A expressão $x + y$ é positiva.
- O valor de $\sqrt{4} + 3 = 7$.

– Pelé marcou dez gols para a seleção brasileira.

– O que é isto?

Há exatamente:

- (A) uma proposição;
- (B) duas proposições;
- (C) três proposições;
- (D) quatro proposições;
- (E) todas são proposições.

Resolução:

Analisemos cada alternativa:

(A) “A frase dentro destas aspas é uma mentira”, não podemos atribuir valores lógicos a ela, logo não é uma sentença lógica.

(B) A expressão $x + y$ é positiva, não temos como atribuir valores lógicos, logo não é sentença lógica.

(C) O valor de $\sqrt{4 + 3} = 7$; é uma sentença lógica pois podemos atribuir valores lógicos, independente do resultado que tenhamos

(D) Pelé marcou dez gols para a seleção brasileira, também podemos atribuir valores lógicos (não estamos considerando a quantidade certa de gols, apenas se podemos atribuir um valor de V ou F a sentença).

(E) O que é isto? - como vemos não podemos atribuir valores lógicos por se tratar de uma frase interrogativa.

Resposta: B.

CONECTIVOS (CONECTORES LÓGICOS)

Para compôr novas proposições, definidas como composta, a partir de outras proposições simples, usam-se os conectivos. São eles:

OPERAÇÃO	CONECTIVO	ESTRUTURA LÓGICA	TABELA VERDADE															
Negação	~	Não p	<table border="1"> <tr> <td>p</td> <td>~p</td> </tr> <tr> <td>V</td> <td>F</td> </tr> <tr> <td>F</td> <td>V</td> </tr> </table>	p	~p	V	F	F	V									
p	~p																	
V	F																	
F	V																	
Conjunção	^	p e q	<table border="1"> <tr> <td>p</td> <td>q</td> <td>p ^ q</td> </tr> <tr> <td>V</td> <td>V</td> <td>V</td> </tr> <tr> <td>V</td> <td>F</td> <td>F</td> </tr> <tr> <td>F</td> <td>V</td> <td>F</td> </tr> <tr> <td>F</td> <td>F</td> <td>F</td> </tr> </table>	p	q	p ^ q	V	V	V	V	F	F	F	V	F	F	F	F
p	q	p ^ q																
V	V	V																
V	F	F																
F	V	F																
F	F	F																
Disjunção Inclusiva	v	p ou q	<table border="1"> <tr> <td>p</td> <td>q</td> <td>p v q</td> </tr> <tr> <td>V</td> <td>V</td> <td>V</td> </tr> <tr> <td>V</td> <td>F</td> <td>V</td> </tr> <tr> <td>F</td> <td>V</td> <td>V</td> </tr> <tr> <td>F</td> <td>F</td> <td>F</td> </tr> </table>	p	q	p v q	V	V	V	V	F	V	F	V	V	F	F	F
p	q	p v q																
V	V	V																
V	F	V																
F	V	V																
F	F	F																
Disjunção Exclusiva	v̄	Ou p ou q	<table border="1"> <tr> <td>p</td> <td>q</td> <td>p v̄ q</td> </tr> <tr> <td>V</td> <td>V</td> <td>F</td> </tr> <tr> <td>V</td> <td>F</td> <td>V</td> </tr> <tr> <td>F</td> <td>V</td> <td>V</td> </tr> <tr> <td>F</td> <td>F</td> <td>F</td> </tr> </table>	p	q	p v̄ q	V	V	F	V	F	V	F	V	V	F	F	F
p	q	p v̄ q																
V	V	F																
V	F	V																
F	V	V																
F	F	F																

Condicional	\rightarrow	Se p então q	p	q	$p \rightarrow q$
			V	V	V
			V	F	F
			F	V	V
			F	F	V
Bicondicional	\leftrightarrow	p se e somente se q	p	q	$p \leftrightarrow q$
			V	V	V
			V	F	F
			F	V	F
			F	F	V

Exemplo:

2. (PC/SP - Delegado de Polícia - VUNESP) Os conectivos ou operadores lógicos são palavras (da linguagem comum) ou símbolos (da linguagem formal) utilizados para conectar proposições de acordo com regras formais preestabelecidas. Assinale a alternativa que apresenta exemplos de conjunção, negação e implicação, respectivamente.

- (A) $\neg p$, $p \vee q$, $p \wedge q$
- (B) $p \wedge q$, $\neg p$, $p \rightarrow q$
- (C) $p \rightarrow q$, $p \vee q$, $\neg p$
- (D) $p \vee p$, $p \rightarrow q$, $\neg q$
- (E) $p \vee q$, $\neg q$, $p \vee q$

Resolução:

A conjunção é um tipo de proposição composta e apresenta o conectivo “e”, e é representada pelo símbolo \wedge . A negação é representada pelo símbolo \sim ou cantoneira (\neg) e pode negar uma proposição simples (por exemplo: $\neg p$) ou composta. Já a implicação é uma proposição composta do tipo condicional (Se, então) é representada pelo símbolo (\rightarrow).

Resposta: B.

TABELA VERDADE

Quando trabalhamos com as proposições compostas, determinamos o seu valor lógico partindo das proposições simples que a compõe. O valor lógico de qualquer proposição composta depende UNICAMENTE dos valores lógicos das proposições simples componentes, ficando por eles UNIVOCAMENTE determinados.

• **Número de linhas de uma Tabela Verdade:** depende do número de proposições simples que a integram, sendo dado pelo seguinte teorema:

“A tabela verdade de uma proposição composta com n^* proposições simples componentes contém 2^n linhas.”

Exemplo:

3. (CESPE/UNB) Se “A”, “B”, “C” e “D” forem proposições simples e distintas, então o número de linhas da tabela-verdade da proposição $(A \rightarrow B) \leftrightarrow (C \rightarrow D)$ será igual a:

- (A) 2;
- (B) 4;
- (C) 8;
- (D) 16;
- (E) 32.

Resolução:

Veja que podemos aplicar a mesma linha do raciocínio acima, então teremos:
Número de linhas = $2^n = 2^4 = 16$ linhas.

Resposta D.

CONCEITOS DE TAUTOLOGIA, CONTRADIÇÃO E CONTINGÊNCIA

• **Tautologia:** possui todos os valores lógicos, da tabela verdade (última coluna), **V** (verdades).

Princípio da substituição: Seja P (p, q, r, ...) é uma tautologia, então P (P₀; Q₀; R₀; ...) também é uma tautologia, quaisquer que sejam as proposições P₀, Q₀, R₀, ...

• **Contradição:** possui todos os valores lógicos, da tabela verdade (última coluna), **F** (falsidades). A contradição é a negação da Tautologia e vice versa.

Princípio da substituição: Seja P (p, q, r, ...) é uma **contradição**, então P (P₀; Q₀; R₀; ...) também é uma **contradição**, quaisquer que sejam as proposições P₀, Q₀, R₀, ...

• **Contingência:** possui valores lógicos **V** e **F**, da tabela verdade (última coluna). Em outros termos a contingência é uma proposição composta que não é **tautologia** e nem **contradição**.

Exemplos:

4. (DPU – ANALISTA – CESPE) Um estudante de direito, com o objetivo de sistematizar o seu estudo, criou sua própria legenda, na qual identificava, por letras, algumas afirmações relevantes quanto à disciplina estudada e as vinculava por meio de sentenças (proposições). No seu vocabulário particular constava, por exemplo:

P: Cometeu o crime A.

Q: Cometeu o crime B.

R: Será punido, obrigatoriamente, com a pena de reclusão no regime fechado.

S: Poderá optar pelo pagamento de fiança.

Ao revisar seus escritos, o estudante, apesar de não recordar qual era o crime B, lembrou que ele era inafiançável.

Tendo como referência essa situação hipotética, julgue o item que se segue.

A sentença $(P \rightarrow Q) \leftrightarrow ((\sim Q) \rightarrow (\sim P))$ será sempre verdadeira, independentemente das valorações de P e Q como verdadeiras ou falsas.

() Certo

() Errado

Resolução:

Considerando P e Q como V.

$$(V \rightarrow V) \leftrightarrow ((F) \rightarrow (F))$$

$$(V) \leftrightarrow (V) = V$$

Considerando P e Q como F

$$(F \rightarrow F) \leftrightarrow ((V) \rightarrow (V))$$

$$(V) \leftrightarrow (V) = V$$

Então concluímos que a afirmação é verdadeira.

Resposta: Certo.

LEIS DE MORGAN

Com elas:

– Negamos que duas dadas proposições são ao mesmo tempo verdadeiras equivalendo a afirmar que pelo menos uma é falsa

– Negamos que uma pelo menos de duas proposições é verdadeira equivalendo a afirmar que ambas são falsas.

ATENÇÃO	
As Leis de Morgan exprimem que NEGAÇÃO transforma:	CONJUNÇÃO em DISJUNÇÃO
	DISJUNÇÃO em CONJUNÇÃO

EQUIVALÊNCIAS

Quando duas proposições lógicas possuem a mesma *tabela verdade*, diremos que elas tratam de *equivalências lógicas*.

Para resolver questões envolvendo estas equivalência, basta construirmos as *tabelas verdades* para ambas as proposições. Se elas forem iguais, são *equivalentes*. Caso contrário, *não são*.

Simples? Em parte sim, mas devemos nos atentar, para que de maneira clara possamos observar as relações que podemos estabelecer entre nossas proposições. Vamos ver um apanhado destas a seguir.

NOÇÕES DE INFORMÁTICA

NOÇÕES DE SISTEMAS DE BACKUP: TIPOS DE BACKUP, PLANOS DE CONTINGÊNCIA. MEIOS DE ARMAZENAMENTO PARA BACKUPS

Backup é uma cópia de segurança que você faz em outro dispositivo de armazenamento como HD externo, armazenamento na nuvem ou pen drive por exemplo, para caso você perca os dados originais de sua máquina devido a vírus, dados corrompidos ou outros motivos e assim possa restaurá-los (recuperá-los)¹.

Backups são extremamente importantes, pois permitem²:

- **Proteção de dados:** você pode preservar seus dados para que sejam recuperados em situações como falha de disco rígido, atualização malsucedida do sistema operacional, exclusão ou substituição acidental de arquivos, ação de códigos maliciosos/atacantes e furto/perda de dispositivos.

- **Recuperação de versões:** você pode recuperar uma versão antiga de um arquivo alterado, como uma parte excluída de um texto editado ou a imagem original de uma foto manipulada.

Muitos sistemas operacionais já possuem ferramentas de backup e recuperação integradas e também há a opção de instalar programas externos. Na maioria dos casos, ao usar estas ferramentas, basta que você tome algumas decisões, como:

- **Onde gravar os backups:** podem ser usadas mídias (como CD, DVD, pen-drive, disco de Blu-ray e disco rígido interno ou externo) ou armazená-los remotamente (on-line ou off-site). A escolha depende do programa de backup que está sendo usado e de questões como capacidade de armazenamento, custo e confiabilidade. Um CD, DVD ou Blu-ray pode bastar para pequenas quantidades de dados, um pen-drive pode ser indicado para dados constantemente modificados, ao passo que um disco rígido pode ser usado para grandes volumes que devam perdurar.

- **Quais arquivos copiar:** apenas arquivos confiáveis e que tenham importância para você devem ser copiados. Arquivos de programas que podem ser reinstalados, geralmente, não precisam ser copiados. Fazer cópia de arquivos desnecessários pode ocupar espaço inutilmente e dificultar a localização dos demais dados. Muitos programas de backup já possuem listas de arquivos e diretórios recomendados, podendo optar por aceitá-las ou criar suas próprias listas.

- **Com que periodicidade realizar:** depende da frequência com que os arquivos são criados ou modificados. Arquivos frequentemente modificados podem ser copiados diariamente ao passo que aqueles pouco alterados podem ser copiados semanalmente ou mensalmente.

Tipos de backup

- **Backups completos (normal):** cópias de todos os arquivos, independente de backups anteriores. Conforma a quantidade de dados ele pode ser é um backup demorado. Ele marca os arquivos copiados.

- **Backups incrementais:** é uma cópia dos dados criados e alterados desde o último backup completo (normal) ou incremental, ou seja, cópia dos novos arquivos criados. Por ser mais rápidos e ocupar menos espaço no disco ele tem maior frequência de backup. Ele marca os arquivos copiados.

- **Backups diferenciais:** da mesma forma que o backup incremental, o backup diferencial só copia arquivos criados ou alterados desde o último backup completo (normal), mas isso pode variar em diferentes programas de backup. Juntos, um backup completo e um backup diferencial incluem todos os arquivos no computador, alterados e inalterados. No entanto, a diferença deste para o incremental é que cada backup diferencial mapeia as modificações em relação ao último backup completo. Ele é mais seguro na manipulação de dados. Ele não marca os arquivos copiados.

- **Arquivamento:** você pode copiar ou mover dados que deseja ou que precisa guardar, mas que não são necessários no seu dia a dia e que raramente são alterados.

Planos de Contingência

Os planos de contingência são estratégias que uma organização implementa em resposta a eventos inesperados que podem causar interrupções. Eles são essenciais para minimizar o impacto negativo de tais eventos e garantir a continuidade das operações.

Componentes de um Plano de Contingência:

- **Avaliação de Riscos:** Identificar e avaliar os riscos que podem afetar os sistemas e dados críticos.

- **Identificação de Sistemas Críticos:** Determinar quais sistemas e dados são essenciais para as operações da organização.

- **Estratégias de Recuperação:** Desenvolver procedimentos para a recuperação rápida e eficaz de sistemas e dados após uma interrupção.

- **Comunicação de Emergência:** Estabelecer linhas de comunicação claras para notificar os stakeholders relevantes durante uma emergência.

- **Plano de Ação de Emergência:** Criar um guia passo a passo para responder a diferentes tipos de incidentes de segurança ou desastres naturais.

- **Testes Regulares:** Realizar simulações e testes regulares do plano para garantir sua eficácia.

- **Revisão e Atualização:** Manter o plano atualizado com as mudanças na infraestrutura tecnológica e nos processos organizacionais.

¹ <https://centraldefavoritos.com.br/2017/07/02/procedimentos-de-backup/>

² <https://cartilha.cert.br/mecanismos/>

Meios de Armazenamento para Backups

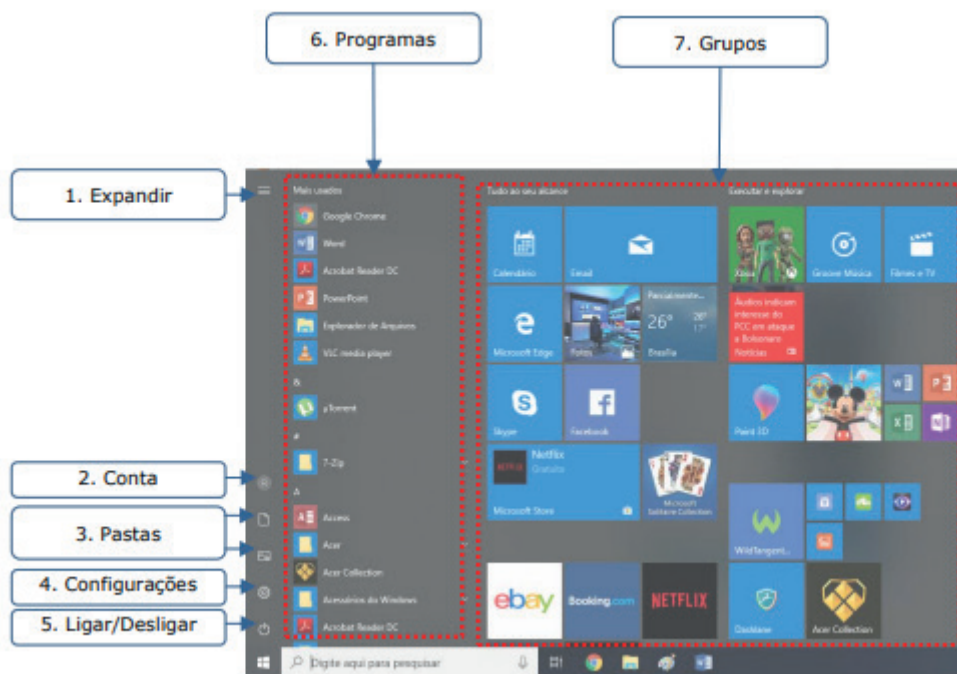
- Armazenamento Local: Utilizar dispositivos como HDs externos e pen drives para armazenar cópias de segurança localmente.
- Armazenamento em Nuvem: Aproveitar serviços de armazenamento em nuvem para backups remotos, oferecendo maior flexibilidade e escalabilidade.
- Armazenamento Off-Site: Manter cópias de segurança em locais físicos separados para proteção contra desastres locais.

NOÇÕES DE SISTEMAS OPERACIONAIS: CONHECIMENTOS DO AMBIENTE WINDOWS. WINDOWS 10: OPERAÇÕES COM JANELAS, MENUS, BARRA DE TAREFAS, ÁREA DE TRABALHO; TRABALHO COM PASTAS E ARQUIVOS: LOCALIZAÇÃO DE ARQUIVOS E PASTAS; MOVIMENTAÇÃO E CÓPIA DE ARQUIVOS E PASTAS; TIPOS DE ARQUIVOS E EXTENSÕES; CRIAÇÃO, RENOMEAÇÃO E EXCLUSÃO DE ARQUIVOS E PASTAS; CONFIGURAÇÕES BÁSICAS DO WINDOWS: RESOLUÇÃO DA TELA, CORES, FONTES, IMPRESSORAS, APARÊNCIA, SEGUNDO PLANO, PROTETOR DE TELA; WINDOWS EXPLORER

O Windows 10 é um sistema operacional desenvolvido pela Microsoft, parte da família de sistemas operacionais Windows NT. Lançado em julho de 2015, ele sucedeu o Windows 8.1 e trouxe uma série de melhorias e novidades, como o retorno do Menu Iniciar, a assistente virtual Cortana, o navegador Microsoft Edge e a funcionalidade de múltiplas áreas de trabalho. Projetado para ser rápido e seguro, o Windows 10 é compatível com uma ampla gama de dispositivos, desde PCs e tablets até o Xbox e dispositivos IoT.

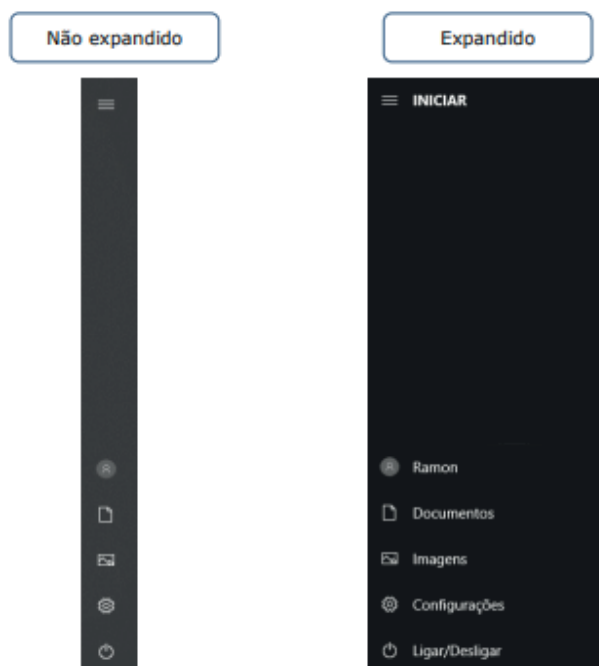
Botão Iniciar

O Botão Iniciar dá acesso aos programas instalados no computador, abrindo o Menu Iniciar que funciona como um centro de comando do PC.



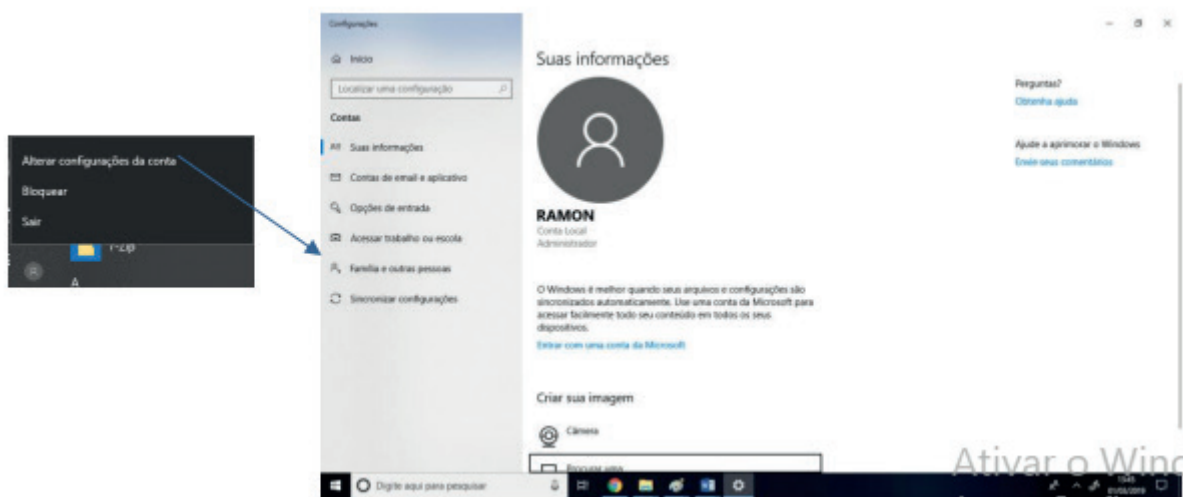
Menu Iniciar

Expandir: botão utilizado para expandir os itens do menu.



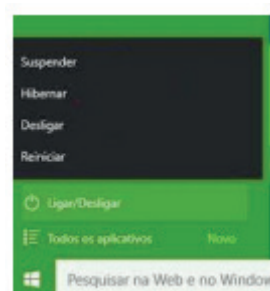
Botão Expandir

Conta: apresenta opções para configurar a conta do usuário logado, bloquear ou deslogar. Em Alterar configurações da conta é possível modificar as informações do usuário, cadastrar contas de e-mail associadas, definir opções de entrada como senha, PIN ou Windows Hello, além de outras configurações.



Configurações de conta

Ligar/Desligar: a opção “Desligar” serve para desligar o computador completamente. Caso existam programas abertos, o sistema não os salvará automaticamente, mas perguntará ao usuário se deseja salvá-los.



Outras opções são:

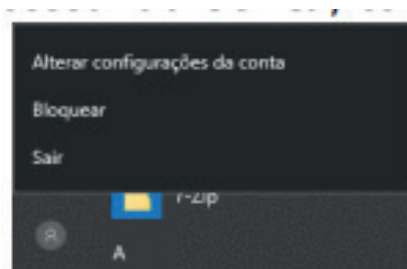
a) Reiniciar: reinicia o computador. É útil para finalizar a instalação de aplicativos e atualizações do sistema operacional, mas, com frequência, não é um processo necessário.

b) Suspender: leva o computador para um estado de economia de energia que permite que o computador volte a funcionar normalmente após alguns segundos. Todas as tarefas são mantidas, podendo o usuário continuar o trabalho.

Em portáteis, o Windows salva automaticamente todo o trabalho e desliga o computador se a bateria está com muito pouca carga. Muitos portáteis entram em suspensão quando você fecha a tampa ou pressiona o botão de energia.

c) Hibernar: opção criada para notebooks e pode não está disponível em todos os computadores. É um sistema de economia de energia que coloca no disco rígido os documentos e programas abertos e desliga o computador. Hibernar usa menos energia do que Suspender e, quando você reinicializa o computador, mas não volta tão rapidamente quanto a Suspensão ao ponto em que estava.

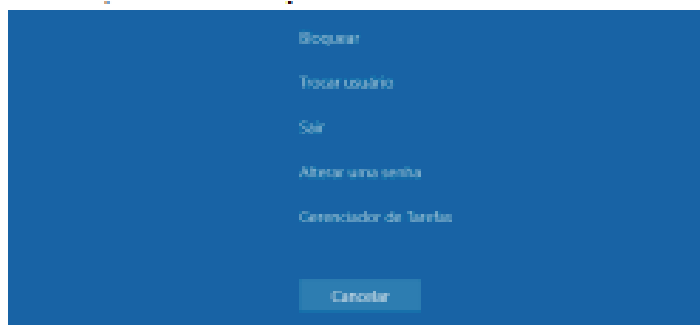
Além dessas opções, acessando Conta, temos:



d) Sair: o usuário desconecta de sua conta, e todas as suas tarefas são encerradas.

e) Bloquear: bloqueia a conta do usuário, mantendo todas as tarefas em funcionamento.

Para trocar o usuário, basta apertar CTRL + ALT + DEL:



CONHECIMENTOS GERAIS

CULTURA GERAL: FATOS POLÍTICOS ECONÔMICOS E SOCIAIS DO BRASIL E DO MUNDO OCORRIDOS NOS ANOS DE 2019 A 2024 DIVULGADOS NA MÍDIA NACIONAL E INTERNACIONAL. ATUALIDADES NOS ASSUNTOS RELACIONADOS COM ECONOMIA, ECOLOGIA, HISTÓRIA, POLÍTICA, MEIO AMBIENTE, JUSTIÇA, SEGURANÇA PÚBLICA, SAÚDE, CULTURA, EDUCAÇÃO, RELIGIÃO, QUALIDADE DE VIDA, ESPORTES, TURISMO, GEORREFERENCIAMENTO, INOVAÇÕES TECNOLÓGICAS E CIENTÍFICAS, DO MUNICÍPIO, DO ESTADO, DO BRASIL E DO MUNDO. NOTÍCIAS EM GERAL DA ATUALIDADE. INTERNET: SITES DE REVISTAS E DE JORNAIS CITADOS ANTERIORMENTE E DE ATUALIDADES (GOOGLE NOTÍCIAS, CONGRESSO EM FOCO, UAI, UOL, JOVEM PAN, CNN BRASIL, ESTADÃO, FOLHA DE SÃO PAULO, TERRA, GLOBO (G1), R7 E SIMILARES) E GUIAS DE BAIROS E LOCALIZAÇÕES. JORNAIS: JORNAL ESTADO DE MINAS, FOLHA DE SÃO PAULO, BRASIL DE FATO. REVISTAS: CARTA CAPITAL, BRASIL DE FATO, EXAME, ISTO É, VOCÊ S/A. NOTÍCIAS EM GERAL – SITE E INSTAGRAM DA PREFEITURA DE CONSELHEIRO LAFAIETE

A importância do estudo de atualidades

Dentre todas as disciplinas com as quais concurseiros e estudantes de todo o país se preocupam, a de atualidades tem se tornado cada vez mais relevante. Quando pensamos em matemática, língua portuguesa, biologia, entre outras disciplinas, inevitavelmente as colocamos em um patamar mais elevado que outras que nos parecem menos importantes, pois de algum modo nos é ensinado a hierarquizar a relevância de certos conhecimentos desde os tempos de escola.

No, entanto, atualidades é o único tema que insere o indivíduo no estudo do momento presente, seus acontecimentos, eventos e transformações. O conhecimento do mundo em que se vive de modo algum deve ser visto como irrelevante no estudo para concursos, pois permite que o indivíduo vá além do conhecimento técnico e explore novas perspectivas quanto à conhecimento de mundo.

Em sua grande maioria, as questões de atualidades em concursos são sobre fatos e acontecimentos de interesse público, mas podem também apresentar conhecimentos específicos do meio político, social ou econômico, sejam eles sobre música, arte, política, economia, figuras públicas, leis etc. Seja qual for a área, as questões de atualidades auxiliam as bancas a peneirarem os candidatos e selecionarem os melhores preparados não apenas de modo técnico.

Sendo assim, estudar atualidades é o ato de se manter constantemente informado. Os temas de atualidades em concursos são sempre relevantes. É certo que nem todas as notícias que você vê na televisão ou ouve no rádio aparecem nas questões, manter-se

informado, porém, sobre as principais notícias de relevância nacional e internacional em pauta é o caminho, pois são debates de extrema recorrência na mídia.

O grande desafio, nos tempos atuais, é separar o joio do trigo. Com o grande fluxo de informações que recebemos diariamente, é preciso filtrar com sabedoria o que de fato se está consumindo. Por diversas vezes, os meios de comunicação (TV, internet, rádio etc.) adaptam o formato jornalístico ou informacional para transmitir outros tipos de informação, como fofocas, vidas de celebridades, futebol, acontecimentos de novelas, que não devem de modo algum serem inseridos como parte do estudo de atualidades. Os interesses pessoais em assuntos deste cunho não são condenáveis de modo algum, mas são triviais quanto ao estudo.

Ainda assim, mesmo que tentemos nos manter atualizados através de revistas e telejornais, o fluxo interminável e ininterrupto de informações veiculados impede que saibamos de fato como estudar. Apostilas e livros de concursos impressos também se tornam rapidamente desatualizados e obsoletos, pois atualidades é uma disciplina que se renova a cada instante.

O mundo da informação está cada vez mais virtual e tecnológico, as sociedades se informam pela internet e as compartilham em velocidades incalculáveis. Pensando nisso, a editora prepara mensalmente o material de atualidades de mais diversos campos do conhecimento (tecnologia, Brasil, política, ética, meio ambiente, jurisdição etc.) na “Área do Cliente”.

Lá, o concurseiro encontrará um material completo de aula preparado com muito carinho para seu melhor aproveitamento. Com o material disponibilizado online, você poderá conferir e checar os fatos e fontes de imediato através dos veículos de comunicação virtuais, tornando a ponte entre o estudo desta disciplina tão fluida e a veracidade das informações um caminho certo.

CONHECIMENTOS GERAIS E ATUALIDADES: ASPECTOS GEOGRÁFICOS, HISTÓRICOS, FÍSICOS, ECONÔMICOS, SOCIAIS, POLÍTICOS E ESTATÍSTICOS DO BRASIL, DO ESTADO E DO MUNICÍPIO

BRASIL HISTÓRIA DO BRASIL

Na História do Brasil, estão relacionados todos os assuntos referentes à história do país. Sendo assim, o estudo e o ensino de História do Brasil abordam acontecimentos que se passaram no espaço geográfico brasileiro ou que interferiram diretamente em nosso país.

Portanto, os povos pré-colombianos que habitavam o território que hoje corresponde ao Brasil antes da chegada dos portugueses fazem parte da história de nosso país. Isso é importante de ser mencionado porque muitas pessoas consideram que a história brasileira iniciou-se com a chegada dos portugueses, em 1500.

Nossa história é marcada pela diversidade em sua formação, decorrente dos muitos povos que aqui chegaram para desbravar e conquistar nossas terras.

Esse processo de colonização e formação de uma nova sociedade se deu através de muitos movimentos e manifestações, sempre envolvendo interesses e aspectos sociais, políticos e econômicos.

Movimentos esses que estão entrelaçados entre si, em função dos fatores que os originavam e dos interesses que por traz deles se apresentavam.

Diante disso, faremos uma abordagem sobre nossa história, desde o tempo da colonização portuguesa, até os dias de hoje, abordando os movimentos que ao longo do tempo foram tecendo as condições para que nosso Brasil apresente hoje essas características políticas-sócio-econômicas.

Embora os portugueses tenham chegado ao Brasil em 1500, o processo de colonização do nosso país teve início somente em 1530. Nestes trinta primeiros anos, os portugueses enviaram para as terras brasileiras algumas expedições com objetivos de reconhecimento territorial e construção de feitorais para a exploração do pau-brasil. Estes primeiros portugueses que vieram para cá circularam apenas em territórios litorâneos. Ficavam alguns dias ou meses e logo retornavam para Portugal. Como não construíram residências, ou seja, não se fixaram no território, não houve colonização nesta época.

Neste período também ocorreram os primeiros contatos com os indígenas que habitavam o território brasileiro. Os portugueses começaram a usar a mão-de-obra indígena na exploração do pau-brasil. Em troca, ofereciam objetos de pequeno valor que fascinavam os nativos como, por exemplo, espelhos, apitos, chocalhos, etc.

O início da colonização

Preocupado com a possibilidade real de invasão do Brasil por outras nações (holandeses, ingleses e franceses), o rei de Portugal Dom João III, que ficou conhecido como “o Colonizador”, resolveu enviar ao Brasil, em 1530, a primeira expedição com o objetivo de colonizar o litoral brasileiro. Povoando, protegendo e desenvolvendo a colônia, seria mais difícil de perdê-la para outros países. Assim, chegou ao Brasil a expedição chefiada por Martim Afonso de Souza com as funções de estabelecer núcleos de povoamento no litoral, explorar metais preciosos e proteger o território de invasores. Teve início assim a efetiva colonização do Brasil.

Nomeado capitão-mor pelo rei, cabia também à Martim Afonso de Souza nomear funcionários e distribuir sesmarias (lotes de terras) à portugueses que quisessem participar deste novo empreendimento português.

A colonização do Brasil teve início em 1530 e passou por fases (ciclos) relacionadas à exploração, produção e comercialização de um determinado produto.

Vale ressaltar que a colonização do Brasil não foi pacífica, pois teve como características principais a exploração territorial, uso de mão-de-obra escrava (indígena e africana), utilização de violência para conter movimentos sociais e apropriação de terras indígenas.

O conceito mais sintético que podemos explorar é o que define como Regime Colonial, uma estrutura econômica mercantilista que concentra um conjunto de relações entre metrópoles e colônias. O fim último deste sistema consistia em proporcionar às metrópoles um fluxo econômico favorável que adviesse das atividades desenvolvidas na colônia.

Neste sentido a economia colonial surgia como complementar da economia metropolitana europeia, de forma que permitisse à metrópole enriquecer cada vez mais para fazer frente às demais nações europeias.

De forma simplificada, o Pacto ou Sistema Colonial definia uma série de considerações que prevaleceriam sobre quaisquer outras vigentes. A colônia só podia comercializar com a metrópole, fornecer-lhe o que necessitasse e dela comprar os produtos manufaturados. Era proibido na colônia o estabelecimento de qualquer tipo de manufatura que pudesse vir a concorrer com a produção da metrópole. Qualquer transação comercial fora dessa norma era considerada contrabando, sendo reprimido de acordo com a lei portuguesa. A economia colonial era organizada com o objetivo de permitir a acumulação primitiva de capitais na metrópole. O mecanismo que tornava isso possível era o exclusivismo nas relações comerciais ou monopólio, gerador de lucros adicionais (sobre-lucro).

As relações comerciais estabelecidas eram: a metrópole venderia seus produtos o mais caro possível para a colônia e deveria comprar pelos mais baixos preços possíveis a produção colonial, gerando assim o sobre-lucro.

Fernando Novais em seu livro Portugal e Brasil na crise do Antigo Sistema Colonial ressalta o papel fundamental do comércio para a existência dos impérios ultramarinos:

O comércio foi de fato o nervo da colonização do Antigo Regime, isto é, para incrementar as atividades mercantis processava-se a ocupação, povoamento e valorização das novas áreas. E aqui ressalta de novo o sentido que indicamos antes da colonização da época Moderna; indo em curso na Europa a expansão da economia de mercado, com a mercantilização crescente dos vários setores produtivos antes à margem da circulação de mercadorias – a produção colonial, isto é, a produção de núcleos criados na periferia de centros dinâmicos europeus para estimulá-los, era uma produção mercantil, ligada às grandes linhas do tráfico internacional. Só isso já indicaria o sentido da colonização como peça estimuladora do capitalismo mercantil, mas o comércio colonial era mais o comércio exclusivo da metrópole, gerador de super-lucros, o que completa aquela caracterização.

Para que este sistema pudesse funcionar era necessário que existissem formas de exploração do trabalho que permitissem a concentração de renda nas mãos da classe dominante colonial, a estrutura escravista permitia esta acumulação de renda em alto grau: quando a maior parte do excedente seguia rumo à metrópole, uma parte do excedente gerado permanecia na colônia permitindo a continuidade do processo.

Importante ressaltar que as colônias encontravam-se inteiramente à mercê de impulsos provenientes da metrópole, e não podiam auto estimular-se economicamente. A economia agro-exportadora de açúcar brasileira atendeu aos estímulos do centro econômico dominante. Este sistema colonial mercantilista ao funcionar plenamente acabou criando as condições de sua própria crise e de sua superação.

Neste ponto é interessante registrar a opinião de Ciro Flamarion Cardoso e Héctor P. Buiquióli:

O processo de acumulação prévia de capitais de fato não se limita à exploração colonial em todas as suas formas; seus aspectos decisivos de expropriação e proletarianização se dão na própria Europa, em um ambiente histórico global ao qual por certo não é indiferente à presença dos impérios ultramarinos. A superação histórica da fase da acumulação prévia de capitais foi, justamente o surgimento do capitalismo como modo de produção.

A relação Brasil-África na época do Sistema Colonial Português.

A princípio parece fácil descrever as relações econômicas entre metrópole e colônia, mas devemos entender que o Sistema Colonial se trata de uma teia de relações comerciais bem mais complexa e nem sempre fácil de identificar.

Os portugueses detinham o controle do tráfico de escravos entre a África e o Brasil, estabelecia-se uma estrutura de comércio que fogue um pouco ao modelo apresentado anteriormente.

Traficantes portugueses aportavam no Brasil onde adquiriam fumo e aguardente (geribita), daí partiam para Angola e Luanda onde negociariam estes produtos em troca de cativos. A cachaça era produzida principalmente em Pernambuco, na Bahia e no Rio de Janeiro; o fumo era produzido principalmente na Bahia. A importância destes produtos se dá em torno do seu papel central nas estratégias de negociação para a transação de escravos nos sertões africanos.

A geribita tinha diversos atributos que a tornavam imbatível em relação aos outros produtos trocados por escravos. A cachaça é considerada um subproduto da produção açucareira e por isso apresentava uma grande vantagem devido ao baixíssimo custo de produção, lucravam os donos de engenho que produziam a cachaça e os traficantes portugueses que fariam a troca por cativos na África, além é claro do elevado teor alcoólico da bebida (em torno de 60%) que a tornava altamente popular entre seus consumidores.

O interessante de se observar é que do ponto de vista do controle do tráfico, o efeito mais importante das geribitas foi transferi-lo para os comerciantes brasileiros. Os brasileiros acabaram usando a cachaça para quebrar o monopólio dos comerciantes metropolitanos que em sua maioria preferia comercializar usando o vinho português como elemento de troca por cativos.

Pode-se perceber que o Pacto Colonial acabou envolvendo teias de relações bem mais complexas que a dicotomia Metrôpole-Colônia, o comércio intercolonial também existiu, talvez de forma mais frequente do que se imagina. Na questão das manufaturas as coisas se complicavam um pouco, mas não podemos esquecer do intenso contrabando que ocorria no período.

Despotismo esclarecido em Portugal.

Na esfera política, a formação do Estado absolutista correspondeu a uma necessidade de centralização do poder nas mãos dos reis, para controlar a grande massa de camponeses e adequar-se ao surgimento da burguesia.

O despotismo esclarecido foi uma forma de Estado Absolutista que predominou em alguns países europeus no século XVIII. Filósofos iluministas, como Voltaire, defendiam a ideia de um regime monárquico no qual o soberano, esclarecido pelos filósofos, governaria apoiando-se no povo contra os aristocratas. Esse monarca acabaria com os privilégios injustos da nobreza e do clero e, defendendo o direito natural, tornaria todos os habitantes do país iguais perante a lei. Em países onde, o desenvolvimento econômico capitalista estava atrasado, essa teoria inspirou o despotismo esclarecido.

Os déspotas procuravam adequar seus países aos novos tempos e às novas ideias que se desenvolviam na Europa. Embora tenham feito uma leitura um pouco diferenciada dos ideais iluministas, com certeza diminuíram os privilégios considerados mais odiosos da nobreza e do clero, mas ao invés de um governo apoiado no “povo” vimos um governo apoiado na classe burguesa que crescia e se afirmava.

Em Portugal, o jovem rei D. José I “entregou” a árdua tarefa de modernizar o país nas mãos de seu principal ministro, o Marquês de Pombal. Sendo um leitor ávido dos filósofos iluministas e dos economistas ingleses, o marquês estabeleceu algumas metas que ele acreditava serem capazes de levar Portugal a alinhar-se com os países modernos e superar sua crise econômica.

A primeira atitude foi fortalecer o poder do rei, combatendo os privilégios jurídicos da nobreza e econômicos do clero (principalmente da Companhia de Jesus). Na tentativa de modernizar o país, o marquês teve de acabar com a intolerância religiosa e o poder da inquisição a fim de desenvolver a educação e o pensamento literário e científico.

Economicamente houve um aumento da exploração colonial visando libertar Portugal da dependência econômica inglesa. O Marquês de Pombal aumentou a vigilância nas colônias e combateu ainda mais o contrabando. Houve a instalação de uma maior centralização política na colônia, com a extinção das Capitânias hereditárias que acabou diminuindo a excessiva autonomia local.

Capitânias Hereditárias

As Capitânias hereditárias foi um sistema de administração territorial criado pelo rei de Portugal, D. João III, em 1534. Este sistema consistia em dividir o território brasileiro em grandes faixas e entregar a administração para particulares (principalmente nobres com relações com a Coroa Portuguesa).

Este sistema foi criado pelo rei de Portugal com o objetivo de colonizar o Brasil, evitando assim invasões estrangeiras. Ganharam o nome de Capitânias Hereditárias, pois eram transmitidas de pai para filho (de forma hereditária).

Estas pessoas que recebiam a concessão de uma capitania eram conhecidas como donatários. Tinham como missão colonizar, proteger e administrar o território. Por outro lado, tinham o direito de explorar os recursos naturais (madeira, animais, minérios).

O sistema não funcionou muito bem. Apenas as capitânias de São Vicente e Pernambuco deram certo. Podemos citar como motivos do fracasso: a grande extensão territorial para administrar (e suas obrigações), falta de recursos econômicos e os constantes ataques indígenas.

O sistema de Capitânias Hereditárias vigorou até o ano de 1759, quando foi extinto pelo Marquês de Pombal.

Capitânias Hereditárias criadas no século XVI:

- Capitania do Maranhão
- Capitania do Ceará
- Capitania do Rio Grande
- Capitania de Itamaracá
- Capitania de Pernambuco
- Capitania da Baía de Todos os Santos
- Capitania de Ilhéus
- Capitania de Porto Seguro
- Capitania do Espírito Santo
- Capitania de São Tomé
- Capitania de São Vicente
- Capitania de Santo Amaro
- Capitania de Santana

Governo Geral

Respondendo ao fracasso do sistema das capitânias hereditárias, o governo português realizou a centralização da administração colonial com a criação do governo-geral, em 1548. Entre as justifi-

cativas mais comuns para que esse primeiro sistema viesse a entrar em colapso, podemos destacar o isolamento entre as capitanias, a falta de interesse ou experiência administrativa e a própria resistência contra a ocupação territorial oferecida pelos índios.

Em vias gerais, o governador-geral deveria viabilizar a criação de novos engenhos, a integração dos indígenas com os centros de colonização, o combate do comércio ilegal, construir embarcações, defender os colonos e realizar a busca por metais preciosos. Mesmo que centralizadora, essa experiência não determinou que o governador cumprisse todas essas tarefas por si só. De tal modo, o governador-geral trouxe a criação de novos cargos administrativos.

O ouvidor-mor era o funcionário responsável pela resolução de todos os problemas de natureza judiciária e o cumprimento das leis vigentes. O chamado provedor-mor estabelecia os seus trabalhos na organização dos gastos administrativos e na arrecadação dos impostos cobrados. Além destas duas autoridades, o capitão-mor desenvolvia ações militares de defesa que estavam, principalmente, ligadas ao combate dos invasores estrangeiros e ao ataque dos nativos.

Na maioria dos casos, as ações a serem desenvolvidas pelo governo-geral estavam subordinadas a um tipo de documento oficial da Coroa Portuguesa, conhecido como regimento. A metrópole expedia ordens comprometidas com o aprimoramento das atividades fiscais e o estímulo da economia colonial. Mesmo com a forte preocupação com o lucro e o desenvolvimento, a Coroa foi alvo de ações ilegais em que funcionários da administração subvertiam as leis em benefício próprio.

Entre os anos de 1572 e 1578, o rei D. Sebastião buscou aprimorar o sistema de Governo Geral realizando a divisão do mesmo em duas partes. Um ao norte, com capital na cidade de Salvador, e outro ao sul, com uma sede no Rio de Janeiro. Nesse tempo, os resultados pouco satisfatórios acabaram promovendo a reunificação administrativa com o retorno da sede a Salvador. No ano de 1621, um novo tipo de divisão foi organizado com a criação do Estado do Brasil e do Estado do Maranhão.

Ao contrário do que se possa imaginar, o sistema de capitanias hereditárias não foi prontamente descartado com a organização do governo-geral. No ano de 1759, a capitania de São Vicente foi a última a ser destituída pela ação oficial do governo português. Com isso, observamos que essas formas de organização administrativa conviveram durante um bom tempo na colônia.

Economia e sociedade colonial

A colonização implantada por Portugal estava ligada aos interesses do **sistema mercantilista**, baseado na circulação de mercadorias. Para obter os maiores benefícios desse comércio, a Metrópole controlava a colônia através do pacto colonial, da lei da complementaridade e da imposição de monopólios sobre as riquezas coloniais.

- Pau-Brasil

O pau-brasil era valioso na Europa, devido à tinta avermelhada, que dele se extraía e por isso atraía para cá muitos piratas contrabandistas (os brasileiros). Foi declarado monopólio da Coroa portuguesa, que autorizava sua exploração por particulares mediante pagamento de impostos. A exploração era muito simples: utilizava-se mão-de-obra indígena para o corte e o transporte, pagando-a com bugigangas, tais como, miçangas, canivetes, espelhos, tecidos,

etc. (escambo). Essa atividade predatória não contribuiu para fixar população na colônia, mas foi decisiva para a destruição da Mata Atlântica.

- Cana-de-Açúcar

O açúcar consumido na Europa era fornecido pelas ilhas da Madeira, Açores e Cabo Verde (colônias portuguesas no Atlântico), Sicília e pelo Oriente, mas a quantidade era muito reduzida diante da demanda.

Animada com as perspectivas do mercado e com a adequação do clima brasileiro (quente e úmido) ao plantio, a Coroa, para iniciar a produção açucareira, tratou de levantar capitais em Portugal e, principalmente, junto a banqueiros e comerciantes holandeses, que, aliás, foram os que mais lucraram com o comércio do açúcar.

Para que fosse economicamente viável, o plantio de cana deveria ser feito em grandes extensões de terra e com grande volume de mão-de-obra. Assim, a produção foi organizada em sistema de plantation: latifúndios (engenhos), escravidão (inicialmente indígena e posteriormente africana), monocultura para exportação. Para dar suporte ao empreendimento, desenvolveu-se uma modesta agricultura de subsistência (mandioca, feijão, algodão, etc).

O cultivo de cana foi iniciado em 1532, na Vila de São Vicente, por Martim Afonso de Sousa, mas foi na Zona da Mata nordestina que a produção se expandiu. Em 1570, já existiam no Brasil cerca de 60 engenhos e, em fins do século XVI, esse número já havia sido duplicado, dos quais 62 estavam localizados em Pernambuco, 36 na Bahia e os restantes nas demais capitanias. A decadência se iniciou na segunda metade do século XVII, devido à concorrência do açúcar holandês. É bom destacar que nenhuma atividade superou a riqueza de açúcar no Período Colonial.

OBS. Apesar dos escravos serem a imensa maioria da mão-de-obra, existiam trabalhadores brancos remunerados, que ocupavam funções de destaque, mas por trabalharem junto aos negros, sofriram preconceito.

Sociedade Açucareira

A sociedade açucareira nordestina do Período Colonial possuía as seguintes características:

- Latifundiária.
- Rural.
- Horizontal.
- Escravista.
- Patriarcal

OBS. Os mascates, comerciantes itinerantes, constituíam um pequeno grupo social.

- Mineração

A mineração ocorreu, principalmente, nos atuais estados de Minas Gerais, Goiás e Mato Grosso, entre o final do século XVII e a segunda metade do século XVIII.

Ouro

Havia dois tipos de exploração aurífera: ouro de fiação (realizada nas areias dos rios e riachos, em pequena quantidade, por homens livres ou escravos no dia da folga); e ouro de lavra ou de mina (extração em grandes jazidas feita por grande quantidade de escravos).

A Intendência das Minas era o órgão, independente de qualquer autoridade colonial, encarregado da exploração das jazidas, bem como, do policiamento, da fiscalização e da tributação.

LEGISLAÇÃO

CONHECIMENTO DA LEGISLAÇÃO MUNICIPAL NO QUE SE REFERE AO ESTATUTO DOS SERVIDORES PÚBLICOS DO MUNICÍPIO

LEI Nº 293/56

DISPÕE SOBRE O ESTATUTO DOS FUNCIONÁRIOS MUNICIPAIS DA PREFEITURA DE CONSELHEIRO LAFAIETE.

A Câmara Municipal de Conselheiro Lafaiete decreta e eu sanciono a seguinte lei, Disposições Preliminares

Art. 1º Esta lei regula as condições do provimento dos cargos públicos, os direitos e as vantagens, os deveres e responsabilidades dos funcionários civis do Município.

Art. 2º Funcionário Público é a pessoa legalmente investida em cargo público.

Art. 3º Cargo público, para os efeitos deste estatuto, é o criado por lei em número certo, com a denominação própria e pago pelos cofres do Município.

Parágrafo único. Os vencimentos dos cargos públicos obedecem a padrões previamente fixados em lei.

Art. 4º Os cargos são de carreira ou isolados.

Parágrafo único. São de carreira os que se integram em classes e correspondem a uma profissão; isolados, os que não se podem integrar em classes e correspondem a certa e determinada função.

Art. 5º Classe é um agrupamento de cargos da mesma profissão e de igual padrão de vencimento.

Art. 6º Carreira é um conjunto de classes da mesma profissão escalonadas segundo os padrões de vencimentos.

Art. 7º As atribuições de cada carreira serão definidas em regulamento.

Parágrafo único. Respeitada essa regulamentação, as atribuições inerentes a uma carreira podem ser cometidas, indistintamente, aos funcionários de suas diferentes classes.

Art. 8º Quadro é um conjunto de carreiras, de cargos isolados e de funções gratificadas.

Art. 9º Não haverá equivalência entre as diferentes carreiras, nem entre cargos isolados ou funções gratificadas.

TÍTULO I DO PROVIMENTO

CAPÍTULO I DISPOSIÇÕES GERAIS

Art. 10. Os cargos públicos são acessíveis a todos os brasileiros, observados os requisitos que a lei estabelece.

Parágrafo único. Os cargos de carreira serão de provimento efetivo; os isolados, de provimento efetivo ou em comissão, segundo a lei que os criar.

Art. 11. Compete ao Prefeito Municipal prover, na forma da lei e com as ressalvas estatuídas na Constituição, os cargos públicos municipais.

Art. 12. Os cargos públicos serão providos por:

- I - Nomeação;
- II - Promoção;
- III - Transferência;
- IV - Reintegração;
- V - Readmissão;
- VI - Reversão;
- VII - Aproveitamento.

Art. 13. Só poderá ser promovido em cargo público quem satisfazer os seguintes requisitos:

- I - Ser brasileiro;
- II - Haver cumprido as obrigações militares fixados em lei;
- III - Estar em gozo dos direitos políticos;
- IV - Ter boa conduta;
- V - Gozar de boa saúde, comprovadas em inspeção médica;
- VI - Ter-se habilitado previamente em concurso, salvo quando se tratar de cargos isolados para os quais não haja essa exigência;
- VII - Ter atendido as condições especiais prescritas para determinados cargos ou carreiras.

Parágrafo único. Não poderá ser investida em cargo inicial de carreira a pessoa que contar mais de 40 anos de idade.

CAPÍTULO II DA NOMEAÇÃO

SEÇÃO I DISPOSIÇÕES GERAIS

Art. 14. As nomeações serão feitas:

I - Em caráter efetivo, quando se tratar de cargo de carreira ou isolado que, por lei, assim deva ser provido;

II - Em comissão, quando se tratar de cargo isolado que, em virtude da lei, assim deva ser provido;

III - Interinamente, em cargo vago de classe inicial de carreira, ou em cargo isolado de provimento efetivo, para o qual não haja candidato legalmente habilitado;

IV - Em substituição, no impedimento legal ou temporário do ocupante de cargo isolado de provimento efetivo ou em comissão.

Parágrafo único. O funcionário efetivo poderá, no interesse da administração, ser comissionado em outro cargo, sem perda daquele que é titular, desde que não se trate de cargo intermediário ou final de carreira.

Art. 15. É vedada a nomeação de candidatos em concurso após a expiração do prazo de sua validade.

SEÇÃO II DOS CONCURSOS

Art. 16. A primeira investidura em cargo de carreira e em outros que a lei determinar efetuar-se-á mediante concurso, precedida de inspeção de saúde.

Parágrafo único. Os concursos serão de provas e, subsidiariamente, de títulos.

Art. 17. Os limites de idade para inscrição em concurso e o prazo de validade deste serão fixados, de acordo com a natureza das atribuições da carreira ou cargo, na conformidade das leis e regulamentos e das instruções respectivas, quando for o caso.

Art. 18. Não ficarão sujeitos a limites de idade, para inscrição em concurso e nomeação, os ocupantes de cargos efetivos ou funções públicas Municipais.

Art. 19. Os concursos deverão realizar-se dentro de seis meses seguintes ao encerramento das respectivas inscrições.

Parágrafo único. Realizado o concurso, será expedido, pelo órgão competente, o certificado de habilitação.

SEÇÃO III DA INTERINIDADE

Art. 20. Tratando-se de vaga em classe inicial de carreira, ou em cargo isolado de provimento efetivo, poderá ser feito o preenchimento em caráter interino, enquanto não houver candidato habilitado em concurso, atendido o disposto nos itens, I, III, V, VI e VIII, do art.13 e no § 5º deste artigo.

§ 1º O exercício interino de cargo cujo provimento dependa de concurso não isenta dessa exigência, para nomeação efetiva, o seu ocupante, qualquer que seja o tempo de serviço.

§ 2º Todo aquele que ocupar interinamente cargo, cujo provimento efetivo dependa da habilitação em concurso, será inscrito, "ex-offício", no primeiro que se realizar para cargos da respectiva profissão.

§ 3º A aprovação da inscrição dependerá da satisfação, por parte do interino, das exigências estabelecidas para o concurso.

§ 4º Aprovadas as inscrições, serão exonerados os interinos que tiverem deixado de cumprir o disposto do parágrafo anterior.

§ 5º Após o encerramento das inscrições do concurso, não serão feitas nomeações em caráter interino.

§ 6º Homologado o concurso, considerar-se-ão exonerados, automaticamente, todos os interinos.

Art. 21. Qualquer cargo público vago, cuja investidura dependa de concurso, não poderá ser exercido interinamente por mais de um ano.

Art. 22. Perderá a estabilidade o funcionário que tomar posse em cargo para o qual tenha sido nomeado interinamente.

SEÇÃO IV DO ESTÁGIO PROBATÓRIO

Art. 23. Estágio probatório é o período de dois anos de efetivo exercício do funcionário nomeado em virtude de concurso, e de cinco anos para os demais casos.

§ 1º No período de estágio de apurar-se-ão os seguintes requisitos:

- I - idoneidade moral;
- II - assiduidade;
- III - disciplina;

IV - eficiência.

§ 2º Não ficará sujeito a novo estágio probatório o funcionário que, nomeado para outro cargo público, já houver adquirido estabilidade em virtude de qualquer prescrição legal.

§ 3º Sem prejuízo da remessa periódica do boletim de merecimento ao Serviço de Pessoal, o diretor da repartição ou serviço em que sirva o funcionário, sujeito ao estágio probatório, quatro meses antes da terminação deste, informará reservadamente ao Órgão de Pessoal sobre o funcionário, tendo em vista os requisitos enumerados nos itens I a IV deste artigo.

§ 4º Em seguida, o Órgão de Pessoal formulará parecer escrito, opinando sobre o merecimento do estagiário em relação a cada um dos requisitos e concluindo a favor ou contra a confirmação.

§ 5º Desse parecer, se contrário à confirmação, será dada vista ao estagiário pelo prazo de cinco dias.

§ 6º Se o despacho do Prefeito Municipal for favorável à permanência do funcionário, a confirmação não dependerá de qualquer novo ato.

§ 7º A apuração dos requisitos de que trata este artigo deverá processar-se de modo que a exoneração do funcionário possa ser feita antes de findo o pedido de estágio.

SEÇÃO V DA SUBSTITUIÇÃO

Art. 24. Haverá substituição no impedimento do ocupante de cargo isolado, de provimento efetivo ou em comissão, e de função gratificada.

Art. 25. A substituição será automática ou dependerá de ato da administração.

§ 1º A substituição automática será gratuita; quando, porém, exceder de trinta dias será remunerada e por todo o período.

§ 2º A substituição remunerada dependerá de ato de autoridade competente para nomear ou designar.

§ 3º O substituto perderá, durante o tempo de substituição, o vencimento ou remuneração do cargo de que for ocupante efetivo, salvo no caso de função gratificada e opção.

CAPÍTULO III DA PROMOÇÃO

Art. 26. As promoções obedecerão ao critério de antiguidade de classe e ao de merecimento alternadamente, sendo a primeira sempre pelo critério de antiguidade.

§ 1º O critério a que obedecer a promoção deverá vir expresso no decreto respectivo.

§ 2º Somente se dará promoção de uma classe à imediatamente superior.

Art. 27. A promoção por antiguidade recairá no funcionário mais antigo da classe.

Art. 28. A promoção por merecimento recairá no funcionário de maior mérito, segundo dados objetivos apurados na forma do regulamento.

Art. 29. Não poderá ser promovido, inclusive à classe final de carreira, o funcionário que não tenha o interstício de setecentos e trinta dias de efetivo exercício na classe.

Parágrafo único. Na hipótese de não haver funcionário com interstício, poderá a promoção, por merecimento, recair no que contar pelo menos trezentos e sessenta e cinco dias de efetivo exercício na classe.

Art. 30. O merecimento será apurado, objetivamente, segundo condições definidas em regulamento.

Parágrafo único. O merecimento é adquirido na classe; promovido o funcionário, recomeçará a apuração do merecimento a contar do ingresso na nova classe.

Art. 31. A antiguidade de classe será determinada pelo tempo de efetivo exercício do funcionário na classe a que pertencer.

§ 1º Quando houver fusão de classes, o funcionário contará na nova classe também a antiguidade que trouxe da anterior.

§ 2º No caso do parágrafo precedente, serão promovidos, em primeiro lugar os funcionários que eram ocupantes dos cargos de classe superior, obedecendo-se o mesmo critério em ordem decrescente.

§ 3º O funcionário exonerado na forma do § 6º, do art. 20, que for nomeado em virtude de habilitação no mesmo concurso, contará, como antiguidade de classe, o tempo de efetivo exercício na interinidade.

Art. 32. A antiguidade de classe, no caso de transferência, a pedido, ou por permuta, será contada da data em que o funcionário entrar em exercício na nova classe.

Parágrafo único. Se a transferência ocorrer “ex-officio”, no interesse da administração, serão levados em conta o tempo de efetivo exercício e o merecimento na classe a que pertencia.

Art. 33. Na classificação por antiguidade, quando ocorrer empate no tempo de classe, terá preferência, sucessivamente:

- (A) o funcionário mais antigo na carreira;
- b) o mais antigo no Serviço Público Municipal;
- c) o que tiver maior tempo de serviço público;
- d) o funcionário casado ou viúvo que tiver maior número de filhos;
- e) o casado;
- f) o solteiro que tiver filhos reconhecidos;
- g) o mais idoso.

Art. 34. No caso de igualdade de merecimento, adotar-se-á como fator de desempate, sucessivamente:

- (A) o fato de ter o funcionário participado em operações em guerra;
- b) o funcionário mais antigo da classe;
- c) o funcionário mais antigo da carreira;
- d) o mais antigo no Serviço Público Municipal;
- e) o que tiver maior tempo de serviço público;
- f) o funcionário, casado ou viúvo, que tiver maior número de filhos;
- g) o casado;
- h) o solteiro que tiver filhos reconhecidos;
- i) o mais idoso.

Art. 35. Não serão considerados, para efeitos dos artigos 33 e 34, os filhos maiores e os que exerçam qualquer atividade remunerada, pública ou privada.

Parágrafo único. Também não será considerado para o mesmo efeito o estado de casado, desde que ambos os cônjuges sejam servidores públicos.

Art. 36. O tempo de exercício para verificação de antiguidade de classe será apurado somente em dias.

Art. 37. As promoções serão processadas e realizadas em épocas fixadas em regulamento.

Art. 38. O funcionário suspenso poderá ser promovido mas a promoção ficará sem efeito, se verificada a procedência da penalidade aplicada.

Parágrafo único. Na hipótese deste artigo, o funcionário só perceberá o vencimento correspondente à nova classe quando tornada sem efeito a penalidade aplicada, caso em que a promoção surtirá efeito a partir da data de sua publicação.

Art. 39. Será declarado sem efeito, em benefício daquele a quem cabia, de direito a promoção, o decreto que promover indevidamente o funcionário.

§ 1º O funcionário promovido indevidamente não ficará obrigado a restituir o que a mais houver recebido.

§ 2º O funcionário, a quem cabia a promoção, será indenizado da diferença de vencimento ou remuneração a que tiver direito, ficando essa indenização a cargo de quem, comprovadamente, tenha ocasionado a indevida promoção.

Art. 40. Os funcionários que demonstrarem parcialidade no julgamento do merecimento serão punidos disciplinarmente pela autoridade a que estiverem subordinados.

Art. 41. Na apuração de antiguidade e merecimento, só serão observados os critérios estabelecido nesta lei e no regulamento de promoções, não devendo ser considerados, em hipótese alguma, os pedidos de promoção feitos pelo funcionário ou por alguém, a seu rogo.

Parágrafo único. Não se compreendem neste artigo os recursos interpostos pelo funcionário relativamente à apuração da antiguidade ou merecimento.

CAPÍTULO IV DA TRANSFERÊNCIA

Art. 42. O funcionário poderá ser transferido:

- I - de uma para outra carreira;
- II - de um cargo isolado, de provimento efetivo e que exija concurso, para outros de carreira;
- III - de um cargo de carreira para outro isolado, de provimento efetivo;
- IV - de um cargo isolado, de provimento efetivo, para outro da mesma natureza.

Art. 43. As transferências, de qualquer natureza, serão feitas a pedidos de funcionários, atendida a conveniência do serviço ou “ex-officio”, respeitada sempre a habilitação profissional.

§ 1º A transferência a pedido para o cargo de carreira só poderá ser feita para vaga que tenha de ser provida mediante promoção por merecimento.

§ 2º As transferências para cargos de carreira não poderão exceder de um terço dos cargos de cada classe e só poderão ser efetuadas no mês seguinte ao fixado para as promoções.

Art. 44. A transferência só poderá ser feita para cargo do mesmo padrão de vencimento ou igual remuneração, salvo nos casos dos itens III e IV Do art.44, quando a transferência a pedido poderá dar-se para cargo de padrão de vencimento inferior.

Art. 45. A transferência “ex-officio”, no interesse da administração, será feita mediante proposta do Secretário de Estado ou Chefe do Departamento Autônomo.

Art. 46. O interstício para a transferência será de 365 dias na classe e no cargo isolado.

**CAPÍTULO V
DA PERMUTA**

Art. 47. A transferência e a remoção por permuta serão processadas a pedido escrito de ambos os interessados e de acordo com o prescrito no Capítulo IV deste Título e no Título II.

Parágrafo único. Tratando-se de permuta entre titulares de cargos isolados, não será obrigatória a regra instituída no art. 46.

**CAPÍTULO VI
DA REINTEGRAÇÃO**

Art. 48. A reintegração, que decorrerá de decisão administrativa ou sentença judiciária passada em julgado, é o ato pelo qual o funcionário demitido reingressa no serviço público, com ressarcimento dos prejuízos decorrentes do afastamento.

§ 1º A reintegração será feita no cargo anteriormente ocupado, se esse houver sido transformado, no cargo resultante da transformação; e, se provido ou extinto, em cargo de natureza, vencimento ou remuneração equivalente, respeitada a habilitação profissional.

§ 2º Não sendo possível fazer a reintegração pela forma prescrita no parágrafo anterior, será o ex-funcionário posto em disponibilidade no cargo que exercia, com provento igual ao vencimento ou remuneração.

§ 3º O funcionário reintegrado será submetido a inspeção médica, verificada a incapacidade, será aposentado no cargo em que houver sido reintegrado.

**CAPÍTULO VII
DA READMISSÃO**

Art. 49. Readmissão é o ato pelo qual o funcionário demitido ou exonerado reingressa no serviço público, sem direito a ressarcimento de prejuízos, assegurada, apenas, a contagem de tempo de serviço em cargos, anteriores, para efeito de aposentaria e disponibilidade.

Parágrafo único. Em nenhum caso poderá efetuar-se readmissão sem que, mediante inspeção médica, fique provada a capacidade para o exercício da função.

Art. 50. O ex-funcionário poderá ser readmitido, quando ficar apurado, em processo, que não mais subsistem os motivos determinantes de sua demissão ou verificado que não há inconveniência para o serviço público, quando a exoneração se tenha processado a pedido.

Art. 51. A readmissão, que se atenderá como nova admissão, far-se-á de preferência no cargo anteriormente exercido pelo ex-funcionário ou em outro equivalente, respeitada a habilitação profissional e as condições que a lei fixar para o provimento.

Parágrafo único. A readmissão em cargo de carreira dependerá da existência de vaga que deva ser preenchida mediante promoção por merecimento.

**CAPÍTULO VIII
DA REVERSÃO**

Art. 52. Reversão é o ato pelo qual o aposentado reingressa no serviço público, após verificação, em processo, de que não subsistem os motivos determinantes da aposentadoria.

§ 1º A reversão far-se-á a pedido ou “ex-offício”.

§ 2º O aposentado não poderá reverter à atividade se contar mais de cinquenta e cinco anos de idade;

§ 3º Em nenhum caso poderá efetuar-se a reversão, sem que, mediante inspeção médica, fique provada a capacidade para o exercício da função.

§ 4º Será cassada a aposentadoria do funcionário que reverter e não tomar posse e entrar em exercício dentro dos prazos legais.

Art. 53. A reversão far-se-á, de preferência, no mesmo cargo.

§ 1º A reversão “ex-offício” não poderá verificar-se em cargo de vencimento ou remuneração inferior ao provento da inatividade.

§ 2º A reversão ao cargo de carreira dependerá da existência de vaga que deva ser preenchida mediante promoção por merecimento.

Art. 54. A reversão dará direito, para nova aposentadoria, à contagem do tempo em que o funcionário esteve aposentado.

**CAPÍTULO IX
DO APROVEITAMENTO**

Art. 55. Aproveitamento é o ingresso no serviço público, de funcionário em disponibilidade.

Art. 56. Será obrigatório o aproveitamento do funcionário estável em cargo de natureza e vencimento ou remuneração compatíveis com o anteriormente ocupado.

Parágrafo único. O aproveitamento dependerá de prova de capacidade mediante inspeção médica.

Art. 57. Havendo mais de um concorrente à mesma vaga, terá preferência o de maior tempo de disponibilidade e, no caso de empate, o de maior tempo de serviço público.

Art. 58. Será tornado sem efeito o aproveitamento e cassada a disponibilidade, se o funcionário não tomar posse no prazo legal, salvo caso de doença comprovada em inspeção médica.

Parágrafo único. Provada a incapacidade definitiva em inspeção médica, será decretada a aposentadoria.

**CAPÍTULO X
DOS ATOS COMPLEMENTARES**

**SEÇÃO I
DA POSSE**

Art. 59. Posse é o ato que investe o cidadão em cargo ou em função gratificada.

Parágrafo único. Não haverá posse nos casos de promoção, remoção, designação para o desempenho de função não gratificada e reintegração.

Art. 60. É competente para dar posse: O Prefeito Municipal.

Art. 61. A posse verificar-se-á mediante a lavratura de um termo, que, assinado pela autoridade que a der e pelo funcionário, será arquivado no órgão de pessoal da respectiva repartição, depois dos competentes registros.

Parágrafo único. O funcionário prestará, no ato da posse, o compromisso de cumprir fielmente os deveres do cargo ou da função.

Art. 62. A posse poderá ser tomada por procuração, quando se tratar de funcionário ausente do Município, ou em casos especiais, a critério da autoridade competente.

CONHECIMENTOS ESPECÍFICOS

Recepcionista

ATENDIMENTO AO PÚBLICO, ATENDIMENTO TELEFÔNICO

As organizações buscam, constantemente, adequar suas atividades para chegar o mais próximo possível de seus objetivos e da satisfação de seus clientes. Conduto, para se alcançar a satisfação de um cliente também se faz necessário, um bom atendimento, no qual exige dela a capacidade de conhecer seu perfil, definir seus desejos e necessidades, e definir como os recursos da empresa serão empregados para que se alcance tais perspectivas.

Posto isso, com a evolução da gestão tradicional para gestão da qualidade, o atendimento ao cliente passou a fazer parte do planejamento estratégico das organizações, que passaram a integrar em suas atividades um canal de relacionamento para a efetiva comunicação com seus clientes. Canal que tem como objetivo promover a interação entre a organização e o consumidor, o auxiliando assim na resolução de seus interesses diante dos produtos ou serviços que utilizam.

Atualmente, pode-se dizer, que o atendimento ao cliente é visto como um dos principais serviços de uma organização que busca pela satisfação, criação de valor e fidelização de seus clientes.

Atender as Expectativas dos Clientes

Podemos considerar que atender significa:

- Receber;
- Ouvir atentamente;
- Acolher com atenção;
- Tomar em consideração, deferir;
- Atentar, ter a atenção despertada para;

Sendo assim, o atender está associado a acolher, receber, ouvir o cliente, de forma com que seus desejos sejam resolvidos, assim o atendimento é dispor de todos os recursos que se fizerem necessários, para atender ao desejo e necessidade do cliente. Esses clientes podem ser internos ou externos, e se caracterizam por ser o público-alvo em questão.

Clientes Internos: os clientes internos são aqueles de dentro da organização, ou seja, são os colegas de trabalho, os executivos. São as pessoas que atuam internamente na empresa.

Clientes Externos: já os clientes externos, são as pessoas de fora que adquirem produtos ou serviços da empresa.

O comprometimento e profissionalismo são importantes para um bom atendimento, atualmente, mais importante do que se ter um cliente, é o relacionamento que se cria com ele, no qual é alcançado por meio do atendimento.

Todo cliente possui expectativas ao procurar um atendimento, e neste sentido o ideal para se construir um relacionamento sólido e duradouro, não é apenas atender as suas expectativas, mas sim, superá-las, pois aqueles clientes que têm suas expectativas superadas acabam se tornando fiéis a organização.

O início do processo de atendimento que busca a satisfação dos clientes ocorre com o mapeamento das necessidades do cliente e isso é possível por meio de uma comunicação clara e objetiva. A comunicação deve dirigir-se para o oferecimento de soluções e respostas na qual o cliente busca e isso não significa falar muito, mas sim ser um excelente ouvinte e estar atento aquilo que o cliente fala.

Em razão disso um relacionamento entre uma organização e um cliente é construído por meio de bons atendimentos. Analisar o comportamento e os interesses do cliente pode ajudar na estratégia de retê-lo, criando relacionamentos consistentes, com qualidade e fidelização, a atenção, a cortesia e o interesse também são os três pontos iniciais para se atentar na preparação de um bom atendimento.

Ninguém procura uma empresa que oferece produtos ou serviços, sem ter uma necessidade por alguma coisa, em vista disso toda a atenção deve ser concentrada em ouvir e atender prontamente o cliente sem desviar-se para outras atividades naquele momento, pois o cliente pode interpretar esta ação como uma falta de profissionalismo.

Lembre-se de utilizar uma linguagem clara e compreensível, nem sempre os clientes compreendem termos muito técnicos e científicos que para uma organização pode soar normal ou comum. Esteja atento aquilo que irá perguntar para que não repita a mesma pergunta demonstrando falta de interesse ou atenção, seja educado e cortês, mas isso não significa que se possa invadir a privacidade/intimidade do cliente, evite perguntas ou situações que possam causar qualquer tipo de constrangimento ou inconveniência.

Utilize um tom de voz agradável ao dirigir-se a um cliente, tenha percepção sobre suas limitações, fique atento a sua faixa etária e adeque a forma de tratamento a senhores(as).

Com a grande competitividade entre as empresas, a velocidade em que se atende as necessidades de um cliente, pode ser um fator determinante para que estes retornem a empresa, entretanto não é um ponto positivo ter que refazer uma atividade/ação para corrigir algo que foi feito de forma rápida e com pouca qualidade.

Um ambiente de trabalho organizado também pode contribuir para um atendimento mais rápido, ágil e eficiente.

A empresa deve ser leal ao cumprimento dos prazos, sendo assim, não prometa prazos que não seja capaz de cumprir. Envolve outros setores ao processo de atendimento para que possa responder mais prontamente as questões que possam surgir.

Nas reações e percepções do cliente é possível identificar sua aprovação ou reprovação em relação as negociações ou atendimento, busque oportunidades para agir.

Seja sempre objetivo ao realizar um atendimento, busque rapidamente soluções para as necessidades do cliente que se encontra em atendimento.

Os colaboradores de uma organização devem buscar conhecimento dos negócios da empresa, das decisões que ela toma e da situação que ela se encontra. A falta de informação, de uma comunicação entre empresários e funcionários acaba gerando desmotivação, falta de comprometimento e dificuldades para se argumentar e demonstrar confiança aos clientes no momento do atendimento.

Assim torna-se fundamental comunicar a missão da empresa, seus valores, metas e objetivos ao público interno, pois quanto maior for seu envolvimento com a organização, maior será o seu comprometimento.

A Importância da Comunicação Interna para o Atendimento

A Comunicação Interna compreende os procedimentos comunicacionais que ocorrem na organização e que segundo Scroferneker¹ “*Visa proporcionar meios de promover maior integração dentro da organização mediante o diálogo, troca de informações, experiências e a participação de todos os níveis*”.

Com isso, observamos, que a mesma forma que um bom atendimento pode cativar, conquistar, e reter um cliente, um mal atendimento pode facilmente trazer prejuízos e colocar uma empresa em uma situação difícil.

A satisfação do cliente deve ser uma das grandes prioridades de uma empresa que busca competitividade e permanência no mercado. E por isso toda empresa deve estabelecer princípios, normas e a maneira adequada de transmitir essas informações aos seus colaboradores, que devem estar sujeitos a constantes treinamentos.

A comunicação interna, em um nível adequado, oferece um atendimento eficiente, rápido e objetivo, com isso podemos perceber que a empresa adota estratégias que satisfaçam o consumidor, tendo em vista que há uma preocupação em qualificar as pessoas de modo a obterem conhecimentos, habilidades, atitudes específicas de acordo com o ramo de atividade da empresa e domínio sobre os produtos que serão promovidos.

O treinamento pode ensinar, corrigir, melhorar, adequar o comportamento das pessoas em relação as mudanças ou mesmo exigências de um mercado extremamente disputado e concorrido.

O atendente deve sempre responder ao cliente com entusiasmo e com uma saudação positiva, e mesmo que o cliente perca a paciência, o profissional, deve se manter calmo de acordo com a conduta esperada pela empresa.

E lembre-se que um atendimento de sucesso ocorrerá se o atendente priorizar e estiver preparado para:

1. Fazer uma boa recepção;
2. Ouvir as necessidades do cliente;
3. Fazer perguntas de esclarecimento;

1 SCROFERNEKER, C. M. A. *Trajéorias teórico conceituais da Comunicação Organizacional*, 2006.

4. Orientar o cliente;
5. Demonstrar interesse e empatia;
6. Dar uma solução ao atendimento;
7. Fazer o fechamento;
8. Resolver pendências quando houver.

Princípios para o Bom Atendimento

1. Foco no Cliente: as organizações buscam reduzir os custos dos produtos, aumentar os lucros, mas não podem perder de vista a qualidade e satisfação dos clientes.

2. O serviço ou produto deve atender a uma real necessidade do usuário: um serviço ou produto deve ser exatamente como o usuário espera, deseja ou necessita que ele seja.

3. Manutenção da qualidade: o padrão de qualidade mantido ao longo do tempo é que leva à conquista da confiabilidade.

A atuação com base nesses princípios deve ser orientada por algumas ações que imprimem a qualidade ao atendimento, tais como:

- Atenuar a burocracia;
- Fazer uso da empatia;
- Analisar as reclamações;
- Acatar as boas sugestões.
- Cumprir prazos e horários;
- Evitar informações conflitantes;
- Divulgar os diferenciais da organização;
- Identificar as necessidades dos usuários;
- Cuidar da comunicação (verbal e escrita);
- Imprimir qualidade à relação atendente/usuário;
- Desenvolver produtos e/ou serviços de qualidade.

Essas ações estão relacionadas a indicadores que podem ser percebidos e avaliados de forma positiva pelos usuários, entre eles: competência, presteza, cortesia, paciência, respeito.

Por outro lado, arrogância, desonestidade, impaciência, desrespeito, imposição de normas ou exibição de poder tornam o atendente intolerável, na percepção dos usuários.

Atender o cliente significa identificar as suas necessidades e solucioná-las, ao passo de não deixar o telefone tocar por muito tempo para atendê-lo e assim que receber a ligação já transferi-la para o setor correspondente.

Afinal o profissional de qualquer área ou formação tem capacidade de atender o telefone, visto que é um procedimento técnico, enquanto que para atender o cliente são necessárias capacidades humanas e analíticas, é necessário entender o comportamento das pessoas, ou seja, entender de gente, além de ter visão sistêmica do negócio e dos seus processos.

Muitos profissionais chegam a ter pânico do telefone porque ele não para de tocar e porque ele atrapalha a realização de outras atividades, que erroneamente são consideradas mais importantes.

Mas será que existe algo mais importante do que o cliente que se encontra do outro lado da linha, aguardando pelo atendimento? É claro que não existe, ocorre que nem sempre se tem a consciência de que é o cliente que será atendido e não o telefone.

Não se tem a consciência que cada ligação recebida significa uma oportunidade de negociar, de vender, de divulgar a empresa, de manter laços amistosos com o cliente.

O cliente sempre espera um tratamento individualizado, considerando que cada situação de atendimento é única, e deve levar em conta as pessoas envolvidas e suas necessidades, além do contexto da situação. Como as pessoas são diferentes, agem de maneira diferenciada, a condução do atendimento também necessita ser personalizada, apropriada para cada perfil de cliente e situação.

Assim, o cliente poderá se apresentar: bem-humorado, tímido, apressado, paciente, inseguro, nervoso, entre outras características. O mais importante é identificar no início da interação como o cliente se encontra, pois assim o atendimento ocorrerá de maneira assertiva.

A chave para o sucesso do bom atendimento depende muito da boa comunicação, isto é, de como é realizada a transmissão e recepção de informação.

Atender às necessidades dos clientes é a parte essencial da excelência do atendimento ao cliente, certamente tudo gira em torno desse fator: somente irá existir interação se estiver fornecendo algo de que o cliente precise.

Exemplificando: *O cliente vai ao banco porque precisa receber e/ou pagar contas; toma o trem porque precisa ir do ponto A ao B; procura o médico porque precisa ficar com boa saúde. Entretanto, será tudo tão simples? O que diferencia as interações que o cliente descreveria como excelentes ou satisfatórias ou péssimas? Quais são suas necessidades básicas ou mínimas e o que mais pode ser importante para ele?*

É difícil saber se o comportamento humano é intencional ou não, mesmo que, segundo a psicanálise, existem as intenções inconscientes. Por isso é preciso classificar tudo o que o homem faz em sociedade. Até mesmo o silêncio, é comunicação, ele pode significar concordância, indiferença, desprezo, etc.

Assim, a comunicação, tanto interna quanto externa das organizações, é uma ferramenta de extrema importância para qualquer organização e determinante no que se refere ao sucesso, independente do porte e da área de atuação.

É uma ferramenta estratégica, pois muitos erros podem ser atribuídos às falhas de comunicação. Portanto, um sistema de comunicação eficaz é fundamental para as organizações que buscam o crescimento e cultura organizacional.

Na era da informação, a rapidez e o valor das informações faz com que as organizações se vejam no imperativo de reestruturarem sua comunicação (seja ela interna ou social) adotando um padrão moderno aproximando suas ações e o discurso empresarial.

Diante disso, emergem os problemas de comunicação. Os problemas de comunicação surgem por uma situação de fala distorcida em que os participantes do ato comunicativo encontram-se em posições desiguais de poder e conhecimento de informações.

O principal problema da comunicação organizacional a sobrecarga de *input* de informação, podendo este estar relacionado a má seleção de informações por parte do indivíduo ou a uma cultura organizacional valorizadora de grande quantidade de informações.

Dimensões de um Atendimento de Qualidade

Comunicabilidade

É a qualidade do ato comunicativo, no qual a mensagem é transmitida de maneira integral, correta, rápida e economicamente. A transmissão integral supõe que não há ruídos supressivos, deformantes ou concorrentes. A transmissão correta implica em identidade entre a mensagem mentada pelo emissor e pelo receptor.

Apresentação

O responsável pelo primeiro atendimento representa a primeira impressão da organização, que o cliente irá formar, como a imagem dela como um todo. E por isso, a apresentação inicial de quem faz o atendimento deve transmitir confiabilidade, segurança, técnica e ter uma apresentação ímpar.

É fundamental que a roupa esteja limpa e adequada ao ambiente de trabalho.

Se a organização adotar uniforme, é indispensável que o use sempre, e que o apresente sempre de forma impecável. Unhas e cabelos limpos e hálito agradável também compreendem os elementos que constituem a imagem que o cliente irá fazer da empresa, por meio do atendente.

A expressão corporal e a disposição na apresentação se tornam fatores que irão compor o julgamento do cliente e a satisfação do atendimento começa a ser formado na apresentação, assim a saudação inicial deve ser firme, profissional, clara e de forma que transmita compromisso, interesse e prontidão. O tom de voz deve ser sempre agradável.

Lembre-se!! *O que prejudica o relacionamento das empresas com os clientes, é a forma de tratamento na apresentação, pois é fundamental que no ato da apresentação, o atendente mostre ao cliente que ele é bem-vindo e que sua presença na empresa é importante.*

Há várias regras a serem seguidas para a apresentação inicial para um bom atendimento. Com por exemplo: O que dizer antes de iniciar o atendimento? O nome do atendente; O nome da empresa; Bom dia; Boa tarde; Boa noite; Pois não, em que posso ajudá-lo?; entre outros.

A sequência não importa, o que deve ser pensado na hora, é que essas frases realmente devem ser ditas de forma positiva de acordo com seu contexto. E o atendente também deve se lembrar que os clientes não aguentam mais ser atendimentos com apresentações mecânicas, pois o que eles esperam é uma apresentação receptiva.

Por isso, saudar com “bom dia, boa tarde, ou, boa noite” é ótimo! Mas, diga isso, com sinceridade, assim o cliente perceberá a veracidade em suas palavras.

Dizer o nome da empresa se o atendimento for por meio do telefone também faz parte, porém, faça de forma clara e devagar. Não dê margem, ou fale de forma que ele tenha que perguntar de onde é logo após o atendente ter falado. Dizer o nome, também é importante. Mas, isso pode ser dito de uma forma melhor como, perguntar o nome do cliente primeiro, e depois o atendente diz o seu. ***Exemplo:*** Qual seu nome, por favor? Oi Maria, eu sou a Madalena, hoje posso ajuda-la em quê?

O cliente com certeza já irá se sentir com prestígio, e também, irá perceber que essa empresa trabalha pautada na qualidade do atendimento.

Segundo a sabedoria popular, leva-se de 5 a 10 segundos para formarmos a primeira impressão de algo. Por isso, o atendente deve trabalhar nesses segundos iniciais como fatores essenciais para o atendimento, fazendo com que o cliente tenha uma boa imagem da organização.

O profissionalismo na apresentação se tornou fator chave para o atendimento, ou seja, o excesso de intimidade na apresentação é repudiável, o cliente não está procurando amigos de infância, mas sim, soluções aos seus problemas.

Assim, os nomes que caracterizam intimidade devem ser abolidos do atendimento. Tampouco, os nomes e adjetivos no diminutivo.

Outro fator que decepciona e enfurece os clientes, é a demora no atendimento, principalmente quando ele observa que o atendente está conversando com outros seus assuntos particulares em paralelo, ou, fazendo ações que são particulares e não condizem com seu trabalho.

A instantaneidade na apresentação do atendimento configura seriedade e transmite confiança ao cliente, portanto, o atendente deve tratar a apresentação no atendimento como ponto inicial, de sucesso, para um bom relacionamento com o cliente.

Atenção, Cortesia e Interesse

O atendimento é mais importante que preço, produto ou serviço para o cliente, quando ele procura a organização é porquê tem necessidade de algo. O atendente deve desprender toda a atenção para ele, por isso deve interromper tudo o que está fazendo, e prestar atenção única e exclusivamente no cliente.

Assuntos particulares e distrações são encarados pelos clientes como falta de profissionalismo, por isso, atentar-se ao que ele diz, questiona ou traduz em forma de gestos e movimentos, devem ser compreendidos e transformados em conhecimento ao atendente.

Perguntar mais de uma vez a mesma coisa, ou, indagar algo que já foi dito antes, são decodificados pelo cliente como desprezo. É importante ter atenção a tudo o que o cliente faz e diz, para que o atendimento seja personalizado e os interesses e necessidades dele sejam trabalhados e atendidos.

É indispensável que se use do formalismo e da cortesia, pois o excesso de intimidade pode constranger o cliente, ser educado e cortês é fundamental, porém, o excesso de amabilidade, se torna tão inconveniente quanto a falta de educação.

Por isso, é necessário que o cliente se sinta importante, envolto por um ambiente agradável e favorável para que seus desejos e necessidades sejam atendidos. O atendente deve estar voltado completamente para a interação com o cliente, estando sempre atento para perceber constantemente as suas necessidades. Logo, deve-se demonstrar interesse em relação às necessidades dos clientes e atendê-las prontamente e da melhor forma possível.

Gentileza é o ponto inicial para a construção do relacionamento com o cliente, a educação deve permear em todo processo de atendimento. Desde a apresentação até a despedida. Saudar o cliente, utilizar de: *obrigado, por favor, desculpas por imprevistos*, são fundamentais em todo o processo.

Caracteriza-se também, como cortesia no atendimento, o tom de voz e a forma com que se dirige ao cliente, o tom de voz deve ser agradável, mas, precisa ser audível, ou seja, que dê para compreender. É vale ressaltar que apenas o cliente deve escutar, e não todo mundo que se encontra no estabelecimento.

Com idosos, a atenção deve ser redobrada. Algumas palavras e tratamentos podem ser ofensivos a eles, portanto, deve-se utilizar sempre como formas de tratamento: Senhor e Senhora.

Assim, ao realizar um atendimento, seja pessoalmente ou por telefone, quem o faz, está oferecendo a sua imagem (vendendo sua imagem) e a da organização que representa. Pois todas as ações representam o que a empresa pretende.

É importante lembrar que não se deve ficar pensando na resposta na hora em que o interlocutor estiver falando. Concentre-se em ouvir. Outro item que deve ser levado em conta no atendimento é não interromper o interlocutor, pois, quando duas pessoas falam ao mesmo tempo, nenhuma ouve corretamente o que a outra está dizendo. E assim, não há a comunicação.

O atendente também não deve se sentir como se estivesse sendo atacado, pois alguns clientes dão um tom mais agressivo à sua fala, porém, isso deve ser combatido por meio da atitude do atendente, que deve responder de forma calma, tranquila e sensata, sem elevar o tom da voz, ou seja, sem se alterar.

Presteza, Eficiência e Tolerância

Ter presteza no atendimento faz com que o cliente sinta que a instituição tem um foco totalmente nele e que esta prima por solucionar as dúvidas, problemas e necessidades dos clientes, ser ágil, sim, mas, a qualidade não pode ser deixada de lado.

De nada adianta fazer rápido, se terá que ser feito novamente, a presteza deve ser acompanhada de qualidade, para isso, é importante que o ambiente de trabalho esteja organizado, para que tudo seja encontrado facilmente.

Estar bem informado sobre os produtos e serviços da organização, também tornam o atendimento mais ágil. Em um mundo em que o tempo está relacionado ao dinheiro, o cliente não se sente bem em lugares que tenha que perder muito tempo para solucionar algum problema.

Instantaneidade é a palavra de ordem, por mais que o processo de atendimento demore, o que o cliente precisa detectar, é que está sendo feito na velocidade máxima permitida.

A demora também pode afetar no processo do próximo atendimento, porém, é importante atender completamente um cliente para depois começar a atender o próximo.

Ser ágil não está ligado a fazer as coisas com rapidez, mas sim, fazer de maneira otimizada. Neste sentido o comportamento do atendente deve ser eficiente para cumprir com o prometido, e solucionar o problema do cliente, assim ser eficiente é realizar tarefas, resolvendo os problemas inerentes a ela, para que se atinja a meta estabelecida.

Posto isso, o atendimento eficiente é aquele que não se perde tempo com coisas que são irrelevantes, e sim, agiliza o processo para que o desejado pelo cliente seja cumprido em menor tempo. Eficiência está ligada a rendimento. Por isso, atendimento eficiente é aquele que rende o suficiente para ser útil.

O atendente precisa compreender que o cliente está ali para ser atendido, e por isso, não deve perder tempo com assuntos ou ações que desviem do pretendido.