



CONCEIÇÃO DO JACUÍPE - BA

PREFEITURA MUNICIPAL DE CONCEIÇÃO
DO JACUÍPE - BAHIA

Agente Administrativo

**EDITAL DE CONCURSO PÚBLICO Nº 001/2024,
DE 09 DE AGOSTO DE 2024.**

CÓD: SL-104AG-24
7908433260493

Língua Portuguesa

1. Compreensão e interpretação de textos: situação comunicativa, pressuposição, inferência, ambiguidade, ironia, figurativização, polissemia, intertextualidade, linguagem não-verbal	7
2. Tipos e gêneros textuais: narrativo, descritivo, expositivo, argumentativo, instrucionais, propaganda, editorial, cartaz, anúncio, artigo de opinião, artigo de divulgação científica, ofício, carta	13
3. Estrutura textual: progressão temática	22
4. Parágrafo.....	22
5. Frase, oração, período, enunciado	22
6. Pontuação.....	25
7. Coesão e coerência	27
8. Variedade linguística.....	28
9. Formalidade e informalidade, formas de tratamento. propriedade lexical, adequação comunicativa	29
10. Língua padrão: ortografia	32
11. Acentuação.....	34
12. Emprego do sinal indicativo de crase.....	36
13. Pontuação.....	36
14. Formação de palavras, prefixo, sufixo.....	36
15. Classes de palavras	37
16. Regência	47
17. Concordância nominal e verbal	49
18. Flexão verbal e nominal.....	50
19. Sintaxe de colocação.....	55
20. Produção textual.....	56
21. Semântica: sentido e emprego dos vocábulos; campos semânticos	57
22. Cargo de tempos e modos dos verbos em português	58
23. Morfologia: reconhecimento, EMPREGO e sentido das classes gramaticais	58
24. Termos da oração. Processos de coordenação e subordinação.....	58
25. Transitividade e regência de nomes e verbos.....	58
26. Padrões gerais de colocação pronominal no português.....	58
27. Estilística: figuras de linguagem.....	58
28. Reescrita de frases: substituição, deslocamento, paralelismo.....	61
29. Norma culta	63

Raciocínio Lógico Matemática

1. Números: Propriedades e operações fundamentais com números inteiros, racionais, irracionais e reais.....	75
2. Funções.....	85
3. Equações e inequações.....	101
4. Sequências: Sequências de Fibonacci, sequências numéricas. Progressões aritmética e geométrica	106
5. Análise combinatória. Binômio de Newton	109
6. Noções de estatística	111

ÍNDICE

7. Matemática financeira: Proporção, porcentagem, juros e taxas de juros, juro simples e juro composto, sistemas de capitalização, descontos simples, desconto racional, desconto bancário	112
8. Cálculo de probabilidade	121
9. Geometrias plana, espacial e analítica.....	123

Conhecimentos Gerais

1. Noções gerais da História, Cultura, Economia, Política, Turismo e Geografia do Estado da Bahia e do Município de Conceição do Jacuípe. Folclore. Símbolos (bandeira e hino) do Estado e do município de Conceição do Jacuípe	147
2. Lei Orgânica do Município de Conceição do Jacuípe	169
3. Atualidades: noções gerais sobre a vida econômica, social e política	198

Conhecimentos Específicos Agente Administrativo

1. Administração Pública. Princípios e Poderes da Administração Pública	201
2. Atos Administrativos	203
3. Processo e procedimento administrativo	214
4. Licitações	219
5. Contratos Administrativos	232
6. Serviços Públicos.....	247
7. Servidores Públicos	258
8. Redação Oficial: princípios, características e qualidades, linguagem, digitação qualitativa - normas e recomendações, formas e pronomes de tratamento, fechos, identificação do signatário, expressões e vocábulos latinos de uso frequente, elementos de ortografia e gramática, padrão ofício, fax, correio eletrônico, documentos (conceitos e definições, generalidades, tipos, partes, apresentação, forma e estrutura, padronização, diagramação)	269
9. Documentação e arquivo	280
10. Cuidados com o ambiente de trabalho	285
11. Noções de segurança do trabalho e ergonomia	289

LÍNGUA PORTUGUESA

COMPREENSÃO E INTERPRETAÇÃO DE TEXTOS: SITUAÇÃO COMUNICATIVA, PRESSUPOSIÇÃO, INFERÊNCIA, AMBIGUIDADE, IRONIA, FIGURATIVIZAÇÃO, POLISSEMIA, INTERTEXTUALIDADE, LINGUAGEM NÃO-VERBAL

Definição Geral

Embora correlacionados, esses conceitos se distinguem, pois sempre que compreendemos adequadamente um texto e o objetivo de sua mensagem, chegamos à interpretação, que nada mais é do que as conclusões específicas.

Exemplificando, sempre que nos é exigida a compreensão de uma questão em uma avaliação, a resposta será localizada no próprio texto, posteriormente, ocorre a interpretação, que é a leitura e a conclusão fundamentada em nossos conhecimentos prévios.

Compreensão de Textos

Resumidamente, a compreensão textual consiste na análise do que está explícito no texto, ou seja, na identificação da mensagem. É assimilar (uma devida coisa) intelectualmente, fazendo uso da capacidade de entender, atinar, perceber, compreender.

Compreender um texto é captar, de forma objetiva, a mensagem transmitida por ele. Portanto, a compreensão textual envolve a decodificação da mensagem que é feita pelo leitor.

Por exemplo, ao ouvirmos uma notícia, automaticamente compreendemos a mensagem transmitida por ela, assim como o seu propósito comunicativo, que é informar o ouvinte sobre um determinado evento.

Interpretação de Textos

É o entendimento relacionado ao conteúdo, ou melhor, os resultados aos quais chegamos por meio da associação das ideias e, em razão disso, sobressai ao texto. Resumidamente, interpretar é decodificar o sentido de um texto por indução.

A interpretação de textos compreende a habilidade de se chegar a conclusões específicas após a leitura de algum tipo de texto, seja ele escrito, oral ou visual.

Grande parte da bagagem interpretativa do leitor é resultado da leitura, integrando um conhecimento que foi sendo assimilado ao longo da vida. Dessa forma, a interpretação de texto é subjetiva, podendo ser diferente entre leitores.

Exemplo de compreensão e interpretação de textos

Para compreender melhor a compreensão e interpretação de textos, analise a questão abaixo, que aborda os dois conceitos em um texto misto (verbal e visual):

FGV > SEDUC/PE > Agente de Apoio ao Desenvolvimento Escolar Especial > 2015 Português > Compreensão e interpretação de textos

A imagem a seguir ilustra uma campanha pela inclusão social.



“A Constituição garante o direito à educação para todos e a inclusão surge para garantir esse direito também aos alunos com deficiências de toda ordem, permanentes ou temporárias, mais ou menos severas.”

A partir do fragmento acima, assinale a afirmativa **incorreta**.

- (A) A inclusão social é garantida pela Constituição Federal de 1988.
 (B) As leis que garantem direitos podem ser mais ou menos severas.
 (C) O direito à educação abrange todas as pessoas, deficientes ou não.
 (D) Os deficientes temporários ou permanentes devem ser incluídos socialmente.
 (E) “Educação para todos” inclui também os deficientes.

Resolução:

Em “A” – Errado: o texto é sobre direito à educação, incluindo as pessoas com deficiência, ou seja, inclusão de pessoas na sociedade.

Em “B” – Certo: o complemento “mais ou menos severas” se refere à “deficiências de toda ordem”, não às leis.

Em “C” – Errado: o advérbio “também”, nesse caso, indica a inclusão/adição das pessoas portadoras de deficiência ao direito à educação, além das que não apresentam essas condições.

Em “D” – Errado: além de mencionar “deficiências de toda ordem”, o texto destaca que podem ser “permanentes ou temporárias”.

Em “E” – Errado: este é o tema do texto, a inclusão dos deficientes.

Resposta: Letra B.

Ironia

Ironia é o recurso pelo qual o emissor diz o contrário do que está pensando ou sentindo (ou por pudor em relação a si próprio ou com intenção depreciativa e sarcástica em relação a outrem).

A ironia consiste na utilização de determinada palavra ou expressão que, em um outro contexto diferente do usual, ganha um novo sentido, gerando um efeito de humor.

Exemplo:



Na construção de um texto, ela pode aparecer em três modos: ironia verbal, ironia de situação e ironia dramática (ou satírica).

Ironia verbal

Ocorre quando se diz algo pretendendo expressar outro significado, normalmente oposto ao sentido literal. A expressão e a intenção são diferentes.

Exemplo: Você foi tão bem na prova! Tirou um zero incrível!

Ironia de situação

A intenção e resultado da ação não estão alinhados, ou seja, o resultado é contrário ao que se espera ou que se planeja.

Exemplo: Quando num texto literário uma personagem planeja uma ação, mas os resultados não saem como o esperado. No livro “Memórias Póstumas de Brás Cubas”, de Machado de Assis, a personagem título tem obsessão por ficar conhecida. Ao longo da vida, tenta de muitas maneiras alcançar a notoriedade sem sucesso. Após a morte, a personagem se torna conhecida. A ironia é que planejou ficar famoso antes de morrer e se tornou famoso após a morte.

Ironia dramática (ou satírica)

A ironia dramática é um dos efeitos de sentido que ocorre nos textos literários quando a personagem tem a consciência de que suas ações não serão bem-sucedidas ou que está entrando por um caminho ruim, mas o leitor já tem essa consciência.

Exemplo: Em livros com narrador onisciente, que sabe tudo o que se passa na história com todas as personagens, é mais fácil aparecer esse tipo de ironia. A peça como Romeu e Julieta, por exemplo, se inicia com a fala que relata que os protagonistas da história irão morrer em decorrência do seu amor. As personagens agem ao longo da peça esperando conseguir atingir seus objetivos, mas a plateia já sabe que eles não serão bem-sucedidos.

Humor

Nesse caso, é muito comum a utilização de situações que pareçam cômicas ou surpreendentes para provocar o efeito de humor.

Situações cômicas ou potencialmente humorísticas compartilham da característica do efeito surpresa. O humor reside em ocorrer algo fora do esperado numa situação.

Há diversas situações em que o humor pode aparecer. Há as tirinhas e charges, que aliam texto e imagem para criar efeito cômico; há anedotas ou pequenos contos; e há as crônicas, frequentemente acessadas como forma de gerar o riso.

Os textos com finalidade humorística podem ser divididos em quatro categorias: anedotas, cartuns, tiras e charges.

Exemplo:



INFORMAÇÕES IMPLÍCITAS

Definição

Em contraste com as informações explícitas, que são expressas de forma direta no texto, as informações implícitas não são apresentadas da mesma maneira. Em muitos casos, para uma leitura eficaz, é necessário ir além do que está explicitamente mencionado, ou seja, é preciso inferir as informações contidas no texto para decifrar as entrelinhas.

Inferência: quer dizer concluir alguma coisa com base em outra já conhecida. Fazer inferências é uma habilidade essencial para a interpretação correta dos enunciados e dos textos. As principais informações que podem ser inferidas recebem o nome de subentendidas e pressupostas.

Informação pressuposta: é aquela que depende do enunciado para gerar sentido. Analise o seguinte exemplo: "Arnaldo retornará para casa?", o enunciado, nesse caso, somente fará sentido se for levado em consideração que Arnaldo saiu de casa, pelo menos provisoriamente – e essa é a informação pressuposta.

O fato de Arnaldo encontrar-se em casa invalidará o enunciado. Observe que as informações pressupostas estão assinaladas por meio de termos e expressões expostos no próprio enunciado e implicam um critério lógico. Desse modo, no enunciado "Arnaldo ainda não retornou para casa", o termo "ainda" aponta que o retorno de Arnaldo para casa é dado como certo pelo enunciado.

Informação subentendida: diversamente à informação pressuposta, a subentendida não é assinalada no enunciado, sendo, portanto, apenas uma sugestão, isto é, pode ser percebida como

insinuações. O emprego do subentendido "camufla" o enunciado por trás de uma declaração, pois, nesse caso, ele não quer se comprometer com ela.

Em razão disso, pode-se afirmar que as informações são de responsabilidade do receptor da fala, ao passo que as pressupostas são comuns tanto aos falantes quanto aos receptores. As informações subentendidas circundam nosso dia a dia nas anedotas e na publicidade, por exemplo; enquanto a primeira consiste em um gênero textual cujo sentido está profundamente submetido à ruptura dos subentendidos, a segunda se baseia nos pensamentos e comportamentos sociais para produzir informações subentendidas.

FIGURATIVIZAÇÃO

A figurativização é uma técnica literária que consiste em utilizar figuras de linguagem, como metáforas, comparações e personificações, para expressar uma ideia de forma mais impactante e sensorial.

Ao utilizar a figurativização, o autor cria imagens vívidas e simbólicas, que vão além do sentido literal das palavras e despertam a imaginação do leitor. Essa técnica permite transmitir emoções, sentimentos e conceitos abstratos de maneira mais intensa, tornando a linguagem mais poética e expressiva.

Um exemplo de figurativização pode ser encontrado no poema "A tempestade", de Castro Alves:

"Rugem nuvens, freme a terra,
Fende a luz mais clara, mais alta,
Formam-se os vagalhões, forma-se a guerra,
Forma-se a batalha!"

Neste trecho, o autor utiliza a personificação ao atribuir características humanas às nuvens, à terra, à luz, aos vagalhões e à guerra, criando uma imagem de intensidade e movimento da natureza. A linguagem figurativa enriquece o poema, tornando-o mais impactante e emocionante.

POLISSEMIA E MONOSSEMIA

A polissemia diz respeito ao potencial de uma palavra apresentar uma multiplicidade de significados, de acordo com o contexto em que ocorre. A monossemia indica que determinadas palavras apresentam apenas um significado. Exemplos:

- "Língua", é uma palavra polissêmica, pois pode por um idioma ou um órgão do corpo, dependendo do contexto em que é inserida.
- A palavra "decalitro" significa medida de dez litros, e não tem outro significado, por isso é uma palavra monossêmica.

INTERTEXTUALIDADE

— Definições gerais

Intertextualidade é, como o próprio nome sugere, uma *relação entre textos* que se exerce com a menção parcial ou integral de elementos textuais (formais e/ou semânticos) que fazem referência a uma ou a mais produções pré-existentes; é a inserção em um texto de trechos extraídos de outros textos. Esse diálogo entre textos não se restringe a textos verbais (livros, poemas, poesias, etc.) e envolve, também composições de natureza não verbal (pinturas, esculturas, etc.) ou mista (filmes, peças publicitárias, música, desenhos animados, novelas, jogos digitais, etc.).

— Intertextualidade Explícita x Implícita

– **Intertextualidade explícita:** é a reprodução fiel e integral da passagem conveniente, manifestada aberta e diretamente nas palavras do autor. Em caso de desconhecimento preciso sobre a obra que originou a referência, o autor deve fazer uma prévia da existência do excerto em outro texto, deixando a hipertextualidade evidente.

As características da intertextualidade explícita são:

- Conexão direta com o texto anterior;
- Obviedade, de fácil identificação por parte do leitor, sem necessidade de esforço ou deduções;
- Não demanda que o leitor tenha conhecimento preliminar do conteúdo;
- Os elementos extraídos do outro texto estão claramente transcritos e referenciados.

– **Intertextualidade explícita direta e indireta:** em textos acadêmicos, como dissertações e monografias, a intertextualidade explícita é recorrente, pois a pesquisa acadêmica consiste justamente na contribuição de novas informações aos saberes já produzidos. Ela ocorre em forma de citação, que, por sua vez, pode ser direta, com a transcrição integral (cópia) da passagem útil, ou indireta, que é uma clara exploração das informações, mas sem transcrição, re-elaborada e explicada nas palavras do autor.

– **Intertextualidade implícita:** esse modo compreende os textos que, ao aproveitarem conceitos, dados e informações presentes em produções prévias, não fazem a referência clara e não reproduzem integralmente em sua estrutura as passagens envolvidas. Em outras palavras, faz-se a menção sem revelá-la ou anunciá-la. De qualquer forma, para que se compreenda o significado da relação estabelecida, é indispensável que o leitor seja capaz de reconhecer as marcas intertextuais e, em casos mais específicos, ter lido e compreendido o primeiro material. As características da intertextualidade implícita são: conexão indireta com o texto fonte; o leitor não a reconhece com facilidade; demanda conhecimento prévio do leitor; exigência de análise e deduções por parte do leitor; os elementos do texto pré-existente não estão evidentes na nova estrutura.

— Tipos de Intertextualidade

1 – Paródia: é o processo de intertextualidade que faz uso da crítica ou da ironia, com a finalidade de subverter o sentido original do texto. A modificação ocorre apenas no conteúdo, enquanto a estrutura permanece inalterada. É muito comum nas músicas, no cinema e em espetáculos de humor. Observe o exemplo da primeira estrofe do poema “*Vou-me embora pra Pasárgada*”, de Manuel Bandeira:

TEXTO ORIGINAL

“Vou-me embora para Pasárgada
Lá sou amigo do rei
Lá tenho a mulher que eu quero
Na cama que escolherei?”

PARÓDIA DE MILLÔR FERNANDES

“Que Manoel Bandeira me perdoe, mas vou-me embora de Pasárgada
Sou inimigo do Rei
Não tenho nada que eu quero
Não tenho e nunca terei”

2 – Paráfrase: aqui, ocorre a reafirmação sentido do texto inicial, porém, a estrutura da nova produção nada tem a ver com a primeira. É a reprodução de um texto com as palavras de quem escreve o novo texto, isto é, os conceitos do primeiro texto são preservados, porém, são relatados de forma diferente. Exemplos: observe as frases originais e suas respectivas paráfrases:

“Deus ajuda quem cedo madruga” – *A professora ajuda quem muito estuda.*
“To be or not to be, that is the question” – *Tupi or not tupi, that is the question.*

3 – Alusão: é a referência, em um novo texto, de uma dada obra, situação ou personagem já retratados em textos anteriores, de forma simples, objetiva e sem quaisquer aprofundamentos. Veja o exemplo a seguir:

“Isso é presente de grego” – alusão à mitologia em que os troianos caem em armadilhada armada pelos gregos durante a Guerra de Troia.

4 – Citação: trata-se da reescrita literal de um texto, isto é, consiste em extrair o trecho útil de um texto e copiá-lo em outro. A citação está sempre presente em trabalhos científicos, como artigos, dissertações e teses. Para que não configure plágio (uma falta grave no meio acadêmico e, inclusive, sujeita a processo judicial), a citação exige a indicação do autor original e inserção entre aspas. Exemplo:

“Na natureza, nada se cria, nada se perde, tudo se transforma.”
(*Lavoisier, Antoine-Laurent, 1773*).

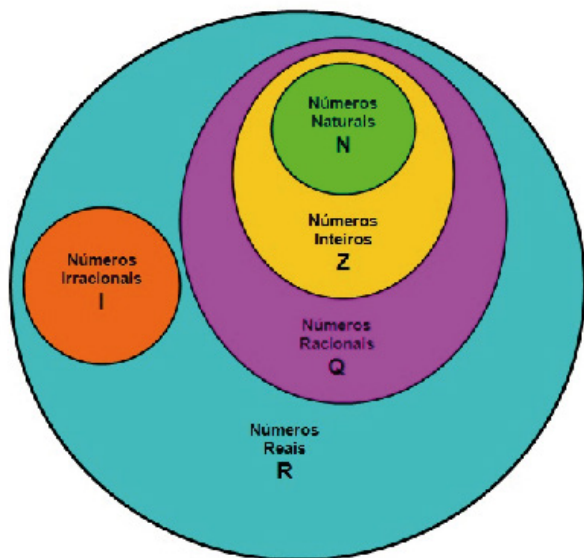
RACIOCÍNIO LÓGICO MATEMÁTICA

NÚMEROS: PROPRIEDADES E OPERAÇÕES FUNDAMENTAIS COM NÚMEROS INTEIROS, RACIONAIS, IRRACIONAIS E REAIS

O agrupamento de termos ou elementos que associam características semelhantes é denominado conjunto. Quando aplicamos essa ideia à matemática, se os elementos com características semelhantes são números, referimo-nos a esses agrupamentos como conjuntos numéricos.

Em geral, os conjuntos numéricos podem ser representados graficamente ou de maneira extensiva, sendo esta última a forma mais comum ao lidar com operações matemáticas. Na representação extensiva, os números são listados entre chaves $\{\}$. Caso o conjunto seja infinito, ou seja, contenha uma quantidade incontável de números, utilizamos reticências após listar alguns exemplos. Exemplo: $N = \{0, 1, 2, 3, 4, \dots\}$.

Existem cinco conjuntos considerados essenciais, pois são os mais utilizados em problemas e questões durante o estudo da Matemática. Esses conjuntos são os Naturais, Inteiros, Racionais, Irracionais e Reais.



CONJUNTO DOS NÚMEROS NATURAIS (N)

O conjunto dos números naturais é simbolizado pela letra N e compreende os números utilizados para contar e ordenar. Esse conjunto inclui o zero e todos os números positivos, formando uma sequência infinita.

Em termos matemáticos, os números naturais podem ser definidos como $N = \{0, 1, 2, 3, 4, 5, 6, \dots\}$

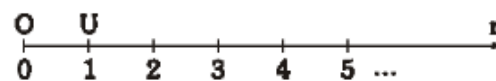
O conjunto dos números naturais pode ser dividido em subconjuntos:

$N^* = \{1, 2, 3, 4, \dots\}$ ou $N^* = N - \{0\}$: conjunto dos números naturais não nulos, ou sem o zero.

$N_p = \{0, 2, 4, 6, \dots\}$, em que $n \in N$: conjunto dos números naturais pares.

$N_i = \{1, 3, 5, 7, \dots\}$, em que $n \in N$: conjunto dos números naturais ímpares.

$P = \{2, 3, 5, 7, \dots\}$: conjunto dos números naturais primos.



$$N = \{0; 1; 2; 3; 4; 5; 6; \dots\}$$

Operações com Números Naturais

Praticamente, toda a Matemática é edificada sobre essas duas operações fundamentais: adição e multiplicação.

Adição de Números Naturais

A primeira operação essencial da Aritmética tem como objetivo reunir em um único número todas as unidades de dois ou mais números.

Exemplo: $6 + 4 = 10$, onde 6 e 4 são as parcelas e 10 é a soma ou o total.

Subtração de Números Naturais

É utilizada quando precisamos retirar uma quantidade de outra; é a operação inversa da adição. A subtração é válida apenas nos números naturais quando subtraímos o maior número do menor, ou seja, quando $a - b$ tal que $a \geq b$.

Exemplo: $200 - 193 = 7$, onde 200 é o Minuendo, o 193 Subtraendo e 7 a diferença.

Obs.: o minuendo também é conhecido como aditivo e o subtraendo como subtrativo.

Multiplicação de Números Naturais

É a operação que visa adicionar o primeiro número, denominado multiplicando ou parcela, tantas vezes quantas são as unidades do segundo número, chamado multiplicador.

Exemplo: $3 \times 5 = 15$, onde 3 e 5 são os fatores e o 15 produto.
- 3 vezes 5 é somar o número 3 cinco vezes: $3 \times 5 = 3 + 3 + 3 + 3 + 3 = 15$. Podemos no lugar do "x" (vezes) utilizar o ponto ".", para indicar a multiplicação).

Divisão de Números Naturais

Dados dois números naturais, às vezes precisamos saber quantas vezes o segundo está contido no primeiro. O primeiro número, que é o maior, é chamado de dividendo, e o outro

número, que é menor, é o divisor. O resultado da divisão é chamado quociente. Se multiplicarmos o divisor pelo quociente, obtemos o dividendo.

No conjunto dos números naturais, a divisão não é fechada, pois nem sempre é possível dividir um número natural por outro número natural, e, nesses casos, a divisão não é exata.

$$\begin{array}{l}
 a \mid b \\
 \hline
 r \mid q
 \end{array}
 \Leftrightarrow
 \begin{cases}
 a = b \cdot q + r \\
 r < b
 \end{cases}$$

Princípios fundamentais em uma divisão de números naturais

- Em uma divisão exata de números naturais, o divisor deve ser menor do que o dividendo. $45 : 9 = 5$
- Em uma divisão exata de números naturais, o dividendo é o produto do divisor pelo quociente. $45 = 5 \times 9$
- A divisão de um número natural n por zero não é possível, pois, se admitíssemos que o quociente fosse q, então poderíamos escrever: $n \div 0 = q$ e isto significaria que: $n = 0 \times q = 0$ o que não é correto! Assim, a divisão de n por 0 não tem sentido ou ainda é dita impossível.

Propriedades da Adição e da Multiplicação dos números Naturais

Para todo a, b e c em N

- 1) Associativa da adição: $(a + b) + c = a + (b + c)$
- 2) Comutativa da adição: $a + b = b + a$
- 3) Elemento neutro da adição: $a + 0 = a$
- 4) Associativa da multiplicação: $(a \cdot b) \cdot c = a \cdot (b \cdot c)$
- 5) Comutativa da multiplicação: $a \cdot b = b \cdot a$
- 6) Elemento neutro da multiplicação: $a \cdot 1 = a$
- 7) Distributiva da multiplicação relativamente à adição: $a \cdot (b + c) = ab + ac$
- 8) Distributiva da multiplicação relativamente à subtração: $a \cdot (b - c) = ab - ac$
- 9) Fechamento: tanto a adição como a multiplicação de um número natural por outro número natural, continua como resultado um número natural.

Exemplos:

1) Em uma gráfica, a máquina utilizada para imprimir certo tipo de calendário está com defeito, e, após imprimir 5 calendários perfeitos (P), o próximo sai com defeito (D), conforme mostra o esquema.

Considerando que, ao se imprimir um lote com 5 000 calendários, os cinco primeiros saíram perfeitos e o sexto saiu com defeito e que essa mesma sequência se manteve durante toda a impressão do lote, é correto dizer que o número de calendários perfeitos desse lote foi

- (A) 3 642.
- (B) 3 828.
- (C) 4 093.
- (D) 4 167.
- (E) 4 256.

Solução: **Resposta: D.**

Vamos dividir 5000 pela sequência repetida (6): $5000 / 6 = 833 + \text{resto } 2.$

Isto significa que saíram 833. 5 = 4165 calendários perfeitos, mais 2 calendários perfeitos que restaram na conta de divisão. Assim, são 4167 calendários perfeitos.

2) João e Maria disputaram a prefeitura de uma determinada cidade que possui apenas duas zonas eleitorais. Ao final da sua apuração o Tribunal Regional Eleitoral divulgou a seguinte tabela com os resultados da eleição. A quantidade de eleitores desta cidade é:

	1ª Zona Eleitoral	2ª Zona Eleitoral
João	1750	2245
Maria	850	2320
Nulos	150	217
Branços	18	25
Abstenções	183	175

- (A) 3995
- (B) 7165
- (C) 7532
- (D) 7575
- (E) 7933

Solução: **Resposta: E.**

Vamos somar a 1ª Zona: $1750 + 850 + 150 + 18 + 183 = 2951$
 2ª Zona: $2245 + 2320 + 217 + 25 + 175 = 4982$
 Somando os dois: $2951 + 4982 = 7933$

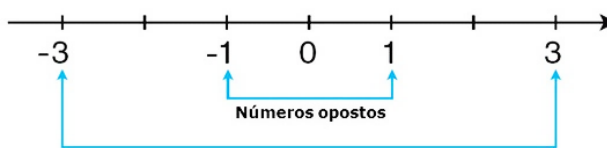
CONJUNTO DOS NÚMEROS INTEIROS (Z)

O conjunto dos números inteiros é denotado pela letra maiúscula Z e compreende os números inteiros negativos, positivos e o zero.

$Z = \{ \dots, -4, -3, -2, -1, 0, 1, 2, 3, 4, \dots \}$



$Z = \{ \dots, -3, -2, -1, 0, 1, 2, 3, \dots \}$



$\mathbb{N} \subset \mathbb{Z}$

O conjunto dos números inteiros também possui alguns subconjuntos:

$Z_+ = \{0, 1, 2, 3, 4, \dots\}$: conjunto dos números inteiros não negativos.

$Z_- = \{ \dots, -4, -3, -2, -1, 0 \}$: conjunto dos números inteiros não positivos.

$Z_+ = \{1, 2, 3, 4, \dots\}$: conjunto dos números inteiros não negativos e não nulos, ou seja, sem o zero.

$Z_- = \{\dots, -4, -3, -2, -1\}$: conjunto dos números inteiros não positivos e não nulos.

Módulo

O módulo de um número inteiro é a distância ou afastamento desse número até o zero, na reta numérica inteira. Ele é representado pelo símbolo $| \cdot |$.

O módulo de 0 é 0 e indica-se $|0| = 0$

O módulo de +6 é 6 e indica-se $|+6| = 6$

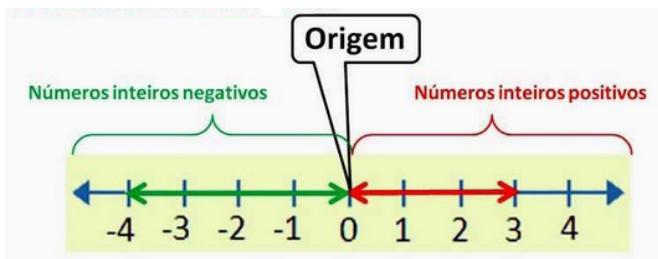
O módulo de -3 é 3 e indica-se $|-3| = 3$

O módulo de qualquer número inteiro, diferente de zero, é sempre positivo.

Números Opostos

Dois números inteiros são considerados opostos quando sua soma resulta em zero; dessa forma, os pontos que os representam na reta numérica estão equidistantes da origem.

Exemplo: o oposto do número 4 é -4, e o oposto de -4 é 4, pois $4 + (-4) = (-4) + 4 = 0$. Em termos gerais, o oposto, ou simétrico, de “a” é “-a”, e vice-versa; notavelmente, o oposto de zero é o próprio zero.



— Operações com Números Inteiros

Adição de Números Inteiros

Para facilitar a compreensão dessa operação, associamos a ideia de ganhar aos números inteiros positivos e a ideia de perder aos números inteiros negativos.

Ganhar 3 + ganhar 5 = ganhar 8 ($3 + 5 = 8$)

Perder 4 + perder 3 = perder 7 ($-4 + (-3) = -7$)

Ganhar 5 + perder 3 = ganhar 2 ($5 + (-3) = 2$)

Perder 5 + ganhar 3 = perder 2 ($-5 + 3 = -2$)

Observação: O sinal (+) antes do número positivo pode ser omitido, mas o sinal (-) antes do número negativo nunca pode ser dispensado.

Subtração de Números Inteiros

A subtração é utilizada nos seguintes casos:

– Ao retirarmos uma quantidade de outra quantidade;

– Quando temos duas quantidades e queremos saber a diferença entre elas;

– Quando temos duas quantidades e desejamos saber quanto falta para que uma delas atinja a outra.

A subtração é a operação inversa da adição. Concluímos que subtrair dois números inteiros é equivalente a adicionar o primeiro com o oposto do segundo.

Observação: todos os parênteses, colchetes, chaves, números, etc., precedidos de sinal negativo têm seu sinal invertido, ou seja, representam o seu oposto.

Multiplicação de Números Inteiros

A multiplicação funciona como uma forma simplificada de adição quando os números são repetidos. Podemos entender essa situação como ganhar repetidamente uma determinada quantidade. Por exemplo, ganhar 1 objeto 15 vezes consecutivas significa ganhar 30 objetos, e essa repetição pode ser indicada pelo símbolo “x”, ou seja: $1 + 1 + 1 + \dots + 1 = 15 \times 1 = 15$.

Se substituirmos o número 1 pelo número 2, obtemos: $2 + 2 + 2 + \dots + 2 = 15 \times 2 = 30$

Na multiplicação, o produto dos números “a” e “b” pode ser indicado por $a \times b$, $a \cdot b$ ou ainda ab sem nenhum sinal entre as letras.

Divisão de Números Inteiros



Divisão exata de números inteiros

Considere o cálculo: $-15/3 = q$ à $3q = -15$ à $q = -5$

No exemplo dado, podemos concluir que, para realizar a divisão exata de um número inteiro por outro número inteiro (diferente de zero), dividimos o módulo do dividendo pelo módulo do divisor.

No conjunto dos números inteiros Z , a divisão não é comutativa, não é associativa, e não possui a propriedade da existência do elemento neutro. Além disso, não é possível realizar a divisão por zero. Quando dividimos zero por qualquer número inteiro (diferente de zero), o resultado é sempre zero, pois o produto de qualquer número inteiro por zero é igual a zero.

Regra de sinais

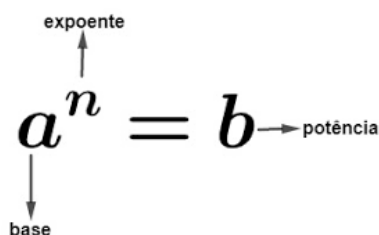
MULTIPLICAÇÃO E DIVISÃO

$+$	\times	$+$	$=$	$+$	$+$	\div	$+$	$=$	$+$
$-$	\times	$-$	$=$	$+$	$-$	\div	$-$	$=$	$+$
$-$	\times	$+$	$=$	$-$	$-$	\div	$+$	$=$	$-$
$+$	\times	$-$	$=$	$-$	$+$	\div	$-$	$=$	$-$

Potenciação de Números Inteiros

A potência a^n do número inteiro a , é definida como um produto de n fatores iguais. O número a é denominado a base e o número n é o expoente.

$a^n = a \times a \times a \times a \times \dots \times a$, ou seja, a é multiplicado por n vezes.



- Qualquer potência com uma base positiva resulta em um número inteiro positivo.
- Se a base da potência é negativa e o expoente é par, então o resultado é um número inteiro positivo.
- Se a base da potência é negativa e o expoente é ímpar, então o resultado é um número inteiro negativo.

POTENCIAÇÃO

@canalda

AS PROPRIEDADES BÁSICAS DA POTENCIAÇÃO SÃO:

1. $a^m \cdot a^n = a^{m+n}$ Exemplo: $2^3 \cdot 2^2 = 2^5$
2. $a^m : a^n = a^{m-n}$ Exemplo: $3^4 : 3^2 = 3^2$
3. $(a^m)^n = a^{m \cdot n}$ Exemplo: $(2^3)^2 = 2^6$
4. $(a \cdot b)^n = a^n \cdot b^n$ Exemplo: $(2 \cdot 4)^2 = 2^2 \cdot 4^2$
5. $\left(\frac{a}{b}\right)^n = \frac{a^n}{b^n}$ Exemplo: $\left(\frac{3}{7}\right)^2 = \frac{3^2}{7^2}$
6. $a^0 = 1$
7. $a^1 = a$
8. $a^{-n} = \left(\frac{1}{a}\right)^n$ Exemplo: $2^{-2} = \left(\frac{1}{2}\right)^2$
9. $a^{\frac{1}{n}} = \sqrt[n]{a}$ Exemplo: $3^{\frac{1}{2}} = \sqrt{3}$

Radiciação de Números Inteiros

A radiciação de números inteiros envolve a obtenção da raiz n -ésima (de ordem n) de um número inteiro a . Esse processo resulta em outro número inteiro não negativo, representado por b , que, quando elevado à potência n , reproduz o número original a . O índice da raiz é representado por n , e o número a é conhecido como radicando, posicionado sob o sinal do radical.

A raiz quadrada, de ordem 2, é um exemplo comum. Ela produz um número inteiro não negativo cujo quadrado é igual ao número original a .

Importante observação: não é possível calcular a raiz quadrada de um número inteiro negativo no conjunto dos números inteiros.

É importante notar que não há um número inteiro não negativo cujo produto consigo mesmo resulte em um número negativo.

A raiz cúbica (de ordem 3) de um número inteiro a é a operação que gera outro número inteiro. Esse número, quando elevado ao cubo, é igual ao número original a . É crucial observar que, ao contrário da raiz quadrada, não restringimos nossos cálculos apenas a números não negativos.

RADICIAÇÃO

@marcela

AS PROPRIEDADES BÁSICAS DA RADICIAÇÃO SÃO:

1. $\sqrt[n]{a^m} = a^{\frac{m}{n}}$ Exemplo: $\sqrt[2]{5^4} = 2^{\frac{4}{2}} = 2^2 = 4$
2. $\sqrt[n]{a \cdot b} = \sqrt[n]{a} \cdot \sqrt[n]{b}$ Exemplo: $\sqrt[2]{2 \cdot 4} = \sqrt{2} \cdot \sqrt{4} = \sqrt{2} \cdot 2 = 2\sqrt{2}$
3. $\sqrt[n]{\sqrt[m]{a}} = \sqrt[n \cdot m]{a}$ Exemplo: $\sqrt[3]{\sqrt[4]{3}} = \sqrt[12]{3}$
4. $\sqrt[n]{\frac{a}{b}} = \frac{\sqrt[n]{a}}{\sqrt[n]{b}}$ Exemplo: $\sqrt[3]{\frac{5}{4}} = \frac{\sqrt[3]{5}}{\sqrt[3]{4}}$

OBSERVAÇÃO

- 2.1. $\sqrt[2]{2 \cdot 4} = \sqrt[2]{8} = 2\sqrt{2} = \sqrt[2]{2^3} = \sqrt[2]{2^2 \cdot 2} = 2\sqrt{2}$

RACIONALIZAÇÃO

Tornar o denominador um n° racional quando ele for um n° irracional:

1. $\frac{1 \cdot \sqrt{2}}{\sqrt{2} \cdot \sqrt{2}} = \frac{\sqrt{2}}{2}$	2. $\frac{1 \cdot \sqrt{3-1}}{\sqrt{3+1} \sqrt{3-1}} = \frac{\sqrt{3-1}}{3-1} = \frac{\sqrt{3-1}}{2}$
--	---

Propriedades da Adição e da Multiplicação dos números Inteiros

Para todo a, b e c em \mathbb{Z}

- 1) Associativa da adição: $(a + b) + c = a + (b + c)$
- 2) Comutativa da adição: $a + b = b + a$
- 3) Elemento neutro da adição: $a + 0 = a$
- 4) Elemento oposto da adição: $a + (-a) = 0$
- 5) Associativa da multiplicação: $(a \cdot b) \cdot c = a \cdot (b \cdot c)$
- 6) Comutativa da multiplicação: $a \cdot b = b \cdot a$
- 7) Elemento neutro da multiplicação: $a \cdot 1 = a$
- 8) Distributiva da multiplicação relativamente à adição: $a \cdot (b + c) = ab + ac$
- 9) Distributiva da multiplicação relativamente à subtração: $a \cdot (b - c) = ab - ac$

CONHECIMENTOS GERAIS

NOÇÕES GERAIS DA HISTÓRIA, CULTURA, ECONOMIA, POLÍTICA, TURISMO E GEOGRAFIA DO ESTADO DA BAHIA E DO MUNICÍPIO DE CONCEIÇÃO DO JACUIPE. FOLCLORE. SÍMBOLOS (BANDEIRA E HINO) DO ESTADO E DO MUNICÍPIO DE CONCEIÇÃO DO JACUIPE

HISTÓRIA DA BAHIA

Descobrimiento

Descobrimiento e formação do Estado da Bahia Segundo os mais diversos autores de História do Brasil, o descobrimiento de nosso país foi mais um acontecimento, certamente planejado, da expansão marítima realizada por países europeus de grande poder como Portugal e Espanha além dos Países Baixos e da França. Segundo Tavares (1987) em março de 1500 partiu de Portugal a esquadra comandada pelo fidalgo Pedro Álvares Cabral, em direção a Índia e, que desviando de sua rota, ao entardecer do dia 22 de abril atingiu um ponto do litoral sul do atual Estado da Bahia, hoje chamado Bahia de Cabrália.

Segundo o mesmo autor, o efetivo descobrimiento das terras baianas, mais especificamente da Bahia de Todos os Santos, que marca o descobrimiento do estado, deu-se no dia 1º de novembro de 1501, sendo responsável pelo evento, a esquadra pilotada por Américo Vespúcci que partiu de Lisboa em 10 de maio de 1501. A maior prova da veracidade desta data é o trecho da carta de Vespúcci à Pedro Soderini, a respeito da viagem de 1503, onde se refere à viagem de 1501: "...porque tínhamos um regimento d'El-Rei ordenado que, se qualquer dos navios se extraviasse da frota ou do seu capitão, fosse ter à terra descoberta (na viagem passada), a um ponto que pusemos o nome de Baía de Todos os Santos..." Desde então, a Bahia passou a constar nos mapas das terras do Brasil, mais especificamente, de sua costa leste.

Também passou a ser seguidamente visitada por armadas portuguesas que iam para a Índia, servindo de local para renovação de água potável e conserto de embarcações, entre outros. Esta esquadra foi também responsável pela constatação da existência de pau-brasil em grande quantidade, produto já conhecido pelos europeus cujo corante extraído já era usado nas manufaturas têxteis da Itália, França e Flandres. A exploração desta matéria-prima tornou-se a principal atração das novas terras, atraindo não só os comerciantes portugueses, mas também de outros povos europeus, principalmente os franceses que mantinham largo contrabando das toras de pau-brasil para a Europa¹.

Expedições na Bahia

Várias outras expedições sucederam-se às já citadas trazendo, aos poucos, os portugueses interessados nas novas terras. Segundo Tavares (1987) a partir da primeira metade do século XVI o território hoje chamado Estado da Bahia foi conquistado, colonizado e povoado lentamente em por expedições chamadas entradas que partiam de Salvador, porto Seguro e Ilhéus em direção ao interior do estado. As entradas eram em tudo semelhantes às bandeiras de São Paulo mas, foram menos valorizadas que estas. Saíam do litoral e chegaram ao norte/nordeste, hoje Minas Gerais, Piauí e Maranhão, subindo os rios São Francisco, Paraguaçu, Grande, Verde e das Contas. Chegaram também ao sul/sudeste navegando o Jequitinhonha, Pardo, Doce e Mucuri. Tanto no século XVI como no XVII tais expedições foram de grande importância para o inicial reconhecimento da geografia, riqueza mineral, hídrica, florística e faunística do estado, ainda que seu objetivo principal fosse a ocupação e o reconhecimento puro das terras. Também forneceram preciosa documentação em defesa dos limites da Bahia com os estados vizinhos.

Holandeses

Dentre os europeus que contribuíram e influenciaram a formação do estado da Bahia, destacam-se os holandeses. Em 1624, durante o governo de D. Diogo de Mendonça Furtado, foi invadida pelos holandeses, vencendo a resistência dos cidadãos que abandonaram a cidade. Em 1º de maio de 1625, após diversas batalhas e estando os holandeses isolados e cercados, a chegada da ajuda dos espanhóis determinou a saída dos holandeses da Bahia. Os holandeses tentaram em outras ocasiões retomar a cidade do Salvador sem sucesso, o que tornou a Bahia uma referência na resistência da colônia aos invasores holandeses que obtiveram sucesso em Recife.

Capitanias Hereditárias

O momento da descoberta da Bahia e do Brasil era, para Portugal, de imensa prosperidade no comércio estabelecido com o Oriente, principalmente com a Índia. Este fator aliado ao pouco conhecimento sobre as riquezas naturais do Brasil promoveu o total descaso da coroa portuguesa em relação à terra americana. No entanto, na quarta década do século XVI, Portugal perdeu posições no comércio com a África e nos portos índicos entrando em séria crise financeira. Ao mesmo tempo os espanhóis encontraram fontes de metais e pedras preciosas nas terras americanas e outros europeus demonstraram grande interesse pelo Brasil, principalmente os Franceses que eram cada vez mais numerosos nas terras entre Pernambuco e Espírito Santo.

Segundo alguns autores como Alencar (1981) o Brasil passou a ser primeiro, um novo ponto para o comércio com Portugal caracterizando-se como produtor de matéria-prima para venda e comprador de matéria manufaturada, suprindo o espaço perdido no comércio do Oriente. Além disso, havia a necessidade de efetiva

1 <http://www.visiteabahia.com.br/>

ocupação e posse das terras que afastaria os Franceses da potencialmente lucrativa colônia. Segundo o autor em 1530 uma nova expedição foi enviada para o Brasil para, principalmente, lançar fundamentos da ocupação efetiva da terra e estabelecer núcleos de povoamento.

Por volta de 1534 as terras do Brasil começam a ser ocupadas, permitindo posse efetiva, domínio e controle da terra e da exploração dos recursos naturais do Brasil contra as investidas, principalmente dos Franceses, repetindo a experiência de outras colônias portuguesas. D. João III, rei de Portugal, passou a assinar as primeiras cartas de doação das Capitânicas Hereditárias. Tais cartas eram documentos legais de doação de terras e títulos de capitão e governador a cada beneficiado.

Uma **Carta de Doação** concedia ao donatário uma propriedade de 10 léguas de terra na costa, isenta de tributos exceto o dízimo. Sobre o restante dos 50 a 100 léguas em direção ao interior do continente, possuía apenas a posse. O donatário era privilegiado na montagem de engenhos, com a venda de 24 índios por ano para Portugal, garantia de redizima de vendas pertencentes à Coroa, vintena do pau-brasil e dízima do quinto real sobre metais.

Um **Foral** definia como sendo do donatário a propriedade dos produtos do solo e a defesa da terra. Para a Coroa ficavam os produtos do subsolo, mata e mar. O donatário tinha o dever de conceder sesmaria a quem solicitasse e o direito de comercializar armas e mantimentos para o uso das capitânicas apenas, é claro, com a metrópole. A preocupação com a ocupação das terras, no entanto, demonstrava apenas que Portugal preocupava-se com a garantia da posterior utilização comercial e da exploração dos recursos.

Mas nunca chegou a caracterizar uma preocupação com a formação de uma nova nação, tal qual aconteceu na América do Norte, mais especificamente com as terras Inglesas que originaram os Estados Unidos da América.

No território que hoje é o estado da Bahia foram formadas entre os anos de 1534 e 1566 cinco capitânicas hereditárias mantidas até a segunda metade do século XVIII. São elas:

Bahia - doada em 5 de abril de 1534 a Francisco Pereira Coutinho;

Porto Seguro - doada em 27 de maio de 1534 a Pero do Campo Tourinho;

Ilhéus - doada em 26 de julho de 1534 a Jorge de Figueiredo Corrêa;

Paraguaçu ou Recôncavo - doada em 29 de março de 1566 a Álvaro da Costa;

Ilhas de Itaparica e Tamarandiva - doada em 15 de março de 1558 a D. Antônio de Athayde.

BAHIA

A Capitania de Francisco Pereira Coutinho Era formada por 50 léguas de terra entre a margem direita do Rio São Francisco e a Ponta do Padrão, hoje Forte e Farol da Barra. Pereira Coutinho estabeleceu-se em sua capitania em 1536 na região da Enseada da Barra, onde construiu a Vila do Pereira, hoje Santo Antônio da Barra, instalando parentes, amigos e colonos que trouxe com ele. Produziu algodão e cana construindo dois engenhos de açúcar. Teve sérios problemas com os índios e com seus empregados abandonando por algum tempo suas terras. Com a morte do donatário após um naufrágio quando se tornou prisioneiro dos tupinambás, a capitania foi revertida para a Coroa e, em 1548, transformada em sede do governo-geral das terras do Brasil.

PORTO SEGURO

A Capitania de Pêro do Campo Tourinho Formada por 60 léguas de terra, limitava-se pela margem direita do Rio Jequitinhonha e margem esquerda do Rio Doce. Junto aos filhos que trouxe consigo de Portugal, fundou oito vilas sendo Porto seguro a Principal. Explorou e comercializou o pau-brasil para a Europa por meio de Portugal, único país com o qual as capitânicas podiam comercializar. Após sua morte, tendo a capitania passado por vários herdeiros, foi confiscada pela Coroa e incorporada à da Bahia, sendo o Marquês de Gouveia o seu último donatário.

ILHÉUS

A Capitania de Jorge de Figueiredo Corrêa Data de 26 de junho de 1534 a doação desta capitania, sendo conhecido o Foral de 1º de abril de 1535. Contando 50 léguas, a capitania tem como limites a Ponta do Padrão e a margem esquerda do Rio Jequitinhonha. O Morro de São Paulo foi a primeira vila fundada na chegada do donatário às terras doadas sendo só depois fundada a Vila de São Jorge dos Ilhéus. Jorge de Figueiredo Corrêa produziu açúcar já no início da ocupação de suas terras e chegou a construir nove engenhos de açúcar no século XVI. Foi incorporada à capitania da Bahia em 1754, depois de passar à propriedade dos Rezende e Castro.

ITAPARICA E TAMARANDIVA

A Capitania do Primeiro Conde de Castanheira Deixando em 1558 a condição de sesmaria de Dona Violante da Câmara, mãe do Conde de Castanheira, para capitania, deixaram também as ilhas de pertencerem à Capitania da Bahia nesta mesma data. Por volta de 1560, segundo Osório (1979) foi fundado o povoado de Vera Cruz, com o início da Construção da Igreja de Vera Cruz, uma das mais antigas do país. A capitania pertenceu a diversos herdeiros de Dona Violante sendo, em 6 de abril de 1763, incorporada à capitania da Bahia.

PARAGUAÇU OU RECÔNCAVO

A Capitania de Álvaro da Costa A sesmaria do Paraguaçu foi transformada em capitania através da carta de doação datada de 1566, compondo-se das terras que vão da Barra do Rio Peroassú, hoje Paraguaçu, até a Barra do Rio Jaguaripe. Segundo Brandão (1998), a capitania foi produtora, inicialmente, de açúcar e, posteriormente, de fumo e pertencia a D. José da Costa quando foi comprada pela Coroa e incorporada à Capitania da Bahia.

Grupos Étnicos Formadores

A população baiana surgiu da mistura de três grupos humanos: o índio que já habitava o território milhares de anos antes da chegada dos Portugueses, o africano que foi trazido contra vontade da África e os Portugueses que vieram para colonizar e explorar as novas terras.

Estes grupos não se mantiveram física ou culturalmente separados e após um curto espaço de tempo, a sociedade em formação já possuía tipos caracteristicamente brasileiros resultantes da mistura dos grupos iniciais. O mulato (negro e branco), o cafuzo (negro e índio) e o caboclo (branco e índio) e o resultado de sua mistura,

tornaram-se cada vez mais numerosos numa população dominada pelos preconceituosos brancos Portugueses que detinham o poder financeiro e político da colônia.

Cada grupo contribuiu de uma maneira para a modelagem da sociedade em formação dando-lhe características próprias em aspectos físicos e culturais.

Índios

Segundo Ribeiro (1997), ao chegar à Bahia, o primeiro grupo indígena com o qual os europeus tiveram contato foi o tupiniquim, da família tupinambá, tronco tupi-guarani que já habitava, quase totalmente o litoral de todo o território baiano. Segundo Soares apud Celene Fonseca, o litoral baiano foi denominado pelos Tapuias desalojados pelos Tupinambás. Estes chegaram a costa por volta de 100-1200 d.C., ou seja, 300 a 500 anos antes dos Portugueses. Alencar et al afirma que pesquisas permitem dizer que desde 8000 a.C. grupos humanos habitam a região que é hoje o Brasil, vindos da Ásia ou Europa.

No entanto, pouco se conhece sobre a vida dos habitantes anteriores à chegada dos Europeus, por isso toda a história do Brasil foi criada pelos colonizadores e tem uma visão eurocêntrica da vida. Mesmo a denominação ÍNDIO dada aos povos que habitavam as terras do Brasil é equivocado e decorre da errada ideia dos espanhóis que, anteriormente, pensavam ter chegado à Índia, ao chegar à América Central.

Além do litoral, também outros grupos indígenas foram logo conhecidos pelos europeus. Aimorés e pataxós habitavam as terras próximas ao Espírito Santo e Minas Gerais. Entre o Rio Prado e o Rio de Contas estavam os camacãs, nagoiós, gongoiós e crancaiós. Os famosos maracás ocupavam o vale do Rio Paraguaçu e Serra Sinacorá. O Nordeste do estado era ocupado pelos cariris. No Rio São Francisco encontravam-se os anaiós e caiapós. Por fim, chicriabás e acroás habitavam a fronteira da Bahia com Goiás.

Dentre as mais diversas contribuições dos povos indígenas para a formação do novo povo brasileiro está o hábito de tomar banho todos os dias, o uso da mandioca na culinária, a diversificação das bebidas destiladas, o uso de utensílios de barro e a prática da queimada (coivara) hoje prejudicial à conservação do solo quando praticada em extensas faixas de terra. Os índios foram de fundamental importância para o reconhecimento das terras e das riquezas do Brasil fazendo todo tipo de trabalhos para os portugueses como mostrar fontes de madeira ou de metais preciosos até carregar toda espécie de produtos até os navios. Além disso, foram fundamentais na construção e manutenção da cidade do Salvador sempre com a intermediação de Caramuru, europeu com o qual tinham grande aproximação. Com a crescente escravização dos índios em nome da Coroa e da propagação do cristianismo, os grupos antes simpáticos aos europeus, passaram a se impor ao trabalho tornando difícil o controle e uso dos povos nativos, também chamados negros pelos europeus.

Negros

A chegada dos primeiros negros à Bahia deu-se próximo aos anos de 1549 e 1550, substituindo o trabalho forçado de índios escravizados, inicialmente nos engenhos e plantações e posteriormente até nas casas grandes, baseando toda a economia do estado. Na verdade, não foi por falta de mão-de-obra que a escravização alcançou as colônias portuguesas, mas por exigência do capitalismo comercial europeu que via no negro cara e lucrativa mercadoria. As colônias como o Brasil eram obrigadas a comprar escravos das

metrópoles europeias que ganhavam muito dinheiro com o tráfico de escravos negros vindos de toda a África. Para a Bahia foram vendidos africanos das diversas áreas e nações desde o atual Senegal à atual Angola, na costa ocidental, à costa oriental da atual Moçambique à atual Etiópia, passando pelos povos do Congo, Niger e Benin. Pela língua foram identificadas as nações yoruba, ewês, fulás, tapas, ardas, calabares e aussás que falavam árabe e talvez fossem religiosos do Corão.

Segundo Luis Viana Filho apud Tavares existiu uma sucessão no de povos ou nações trazidas para a Bahia o que permitiu a organização dos seguintes ciclos:

- I-Ciclo da Guiné (XVI);
- II-Ciclo de Angola (XVII);
- III-Ciclo da Costa da Mina (XVII);
- IV-Última fase - da ilegalidade (XIX).

Oficialmente o último desembarque de escravos africanos para a Bahia ocorreu em 1852, na Pontilha, Ilha de Itaparica.

As incontáveis importantes contribuições dos negros para a formação do povo brasileiro e dos seus costumes estão fortemente presentes no dia-a-dia da população ao longo destes 500 anos. A religiosidade africana misturada à religião católica formou, no estado da Bahia, a mais brasileira das formas de reverenciar deuses e santos. O famoso sincretismo religioso é uma das características do estado que teve sua origem nas senzalas quando em vez de aceitar as determinações católicas para a fé, os negros as adaptaram às suas próprias crenças.

A culinária baiana é quase que totalmente dominada pelos temperos africanos, ainda que tenham os europeus portugueses rejeitado por algum tempo o sabor forte dos condimentos. Os pratos típicos do estado apresentam sempre ingredientes como azeite de dendê, camarão seco, amendoim e outros. As danças e músicas, a forma de comemorar, de vestir e outras mais especificamente baianas tem grande influência dos rituais religiosos e lutas negras lentamente assimiladas pela população em geral desde o momento em que foram trazidos para o Brasil.

Assim como os índios, os negros resistiram e lutaram muito contra a escravidão à qual eram submetidos no Brasil. A mais notável e organizada forma de luta foi, sem dúvida a formação dos Quilombos, que se constituíam em pequenas e organizadas cidades autossuficientes na maioria dos aspectos, fundadas pelos negros que conseguiam fugir das senzalas, dos engenhos e plantações em todo o estado. Exemplos importantes são os quilombos do Rio Vermelho conhecido no início do século XVII, Cabula de 1807 e Buraco do Tatu formado em 1744, os três na área ocupada hoje por Salvador atacados diversas vezes.

Também no interior do estado formaram-se diversos quilombos como os de Muritiba e Maragogipe descobertos em 1713, os de Nazaré e Santo Amaro encontrados em 1801 e muitos outros os quais podem ser melhor conhecidos através do trabalho de Pedreira (1973). Embora mais conhecidos, os quilombos não foram a única forma de resistência dos negros africanos no Brasil e, mais especificamente na Bahia. Os registros históricos falam de várias manifestações principalmente no século XIX como a revolta dos Aussás em 1807, dos escravos em Itapuã e outras armações em 1813, insurreição da Vila de São Mateus em 1822, todas severamente reprimidas, mas que demonstraram a insatisfação e a revolta dos negros escravos que lutavam contra a situação de injustiça em que viviam.

Europeus

O Português foram, sem dúvida, o europeu que mais contribuiu para a formação do povo baiano. Segundo Carlos Ott apud Tavares a origem dos portugueses habitantes da Bahia no século XVI é, em ordem crescente de quantidade: Entre-Douro-e-Moinho, Trás-os-Montes, Beira, Estremadura, Alentejo, Algarve, Ilhas, na maioria homens do campo e de artes manuais. Além dos Portugueses, os Franceses, os Holandeses e por fim Ingleses influenciaram de alguma forma a população em formação, já que todos mantiveram estreito contato com o povo brasileiro que nascia da miscigenação entre os chamados três grupos humanos: branco, índio e negro. Estes últimos, diferentes dos Portugueses passavam pela Bahia em viagem comerciais, principalmente de contrabando de escravos e matérias-primas como o pau-brasil.

Dentre os mais conhecidos Portugueses que contribuíram para o desbravamento e exploração das terras baianas está Diogo Álvares, o Caramuru. Segundo alguns autores, Diogo Álvares saiu do Norte de Portugal e foi naufrago de uma embarcação francesa para a qual trabalhava, nas proximidades do Largo da Mariquita, Rio Vermelho, por volta de 1509 ou 1511. Recebeu este nome, diz a lenda, por ter saído entre as pedras, coberto de limo na frente de um grupo de índios que notou semelhanças entre o Português e o peixe. Diz ainda a lenda que, graças a um tiro dado para o alto, Caramuru escapou de ser devorado pelos Tupinambás e conquistou seu respeito e aceitação

Caramuru foi o primeiro europeu a conviver com os índios aprendendo sua língua e seus hábitos, por isso, foi importante ponte entre os índios e os colonizadores servindo mesmo como intérprete e pacificador. Convenceu os índios a ajudar na construção das vilas como a Ponta do Pedrão (hoje Forte e Farol da Barra) onde viveu e uniu-se a algumas índias incluindo a Catarina Paraguaçu, com quem se casou e teve filhos legítimos e onde se instalaram outros europeus como o próprio Tomé de Souza, antes da construção de Salvador. A construção da Cidade de Salvador foi viabilizada pela ajuda dos mesmos índios que conseguiram material para a construção, carregaram-no até o local escolhido e edificaram a cidade.

Por defender interesses dos índios ou próprios contra a exploração dos colonizadores ou, como afirmam alguns autores por sua ligação com os Franceses, Caramuru desentendeu-se seriamente com os representantes de Portugal e morreu em 1557 sem ter sido reconhecido pelo governo português como fundamental elemento para a colonização do Brasil.

Dos Portugueses os baianos, como todos os brasileiros, herdaram a forma de sociedade patriarcal. O Português criou, segundo Tavares (1987) a Bahia agrária, mercantil e escravocrata voltada para as necessidades do capitalismo comercial que dominava o mundo dito civilizado. As cidades herdaram a arquitetura da moda em Portugal dando ares europeus à cidade de Salvador. Também a música, a religião Católica, a estrutura familiar com base no casamento, a prática da monocultura e outras características mais.

Religiosidade

Assim como em outros aspectos, a religiosidade encontra-se na Bahia caracterizada por uma variedade de religiões, seitas, igrejas, templos, terreiros, crenças separadas ou totalmente misturadas. Na Bahia é comum uma filha-de-santo rezando ao Senhor do Bonfim (Oxalá) ou um católico oferecendo caruru aos Ibejes (São Cos-

me e Damião). É o sincretismo religioso tão presente nas festas dos santos católicos, sinais de um tempo em que negros disfarçavam o culto a seus deuses.

Segundo Verger(1992), é difícil precisar o momento em que o sincretismo se estabeleceu no país ou mesmo na Bahia. É certo que os santos católicos e os deuses africanos se aproximaram cada vez mais devido a características físicas ou comportamentais. No entanto, as razões para tal mistura de símbolos parecem ter sido diversas e benéficas ora aos brancos católicos, ora aos negros animistas.

Ainda escravos, os negros baianos eram proibidos de cultuar seus deuses, no entanto, podiam realizar manifestações culturais como o canto e a dança africanas. Para os senhores, tais manifestações não passavam de diversão e nostalgia. Para a igreja católica, exposição de primitivismo inofensivo. Para o estado algo que mantinha separada as nações e controladas as revoltas, já que as reuniões eram de grupos de origem diferentes. No entanto, para os negros, era a manifestação livre de sua religiosidade e de culto aos seus deuses.

Logo que a igreja católica entendeu o sentido das reuniões festivas e passou a ameaçar sua realização, os negros começaram a justificar seus atos como forma africana de cultuar os santos católicos e trataram de atribuir a cada deus africano um correspondente europeu. Aos olhos da igreja, os africanos se convertiam, mas, na verdade, os negros utilizavam os santos católicos para disfarçar deuses africanos aos quais realmente rendiam cultos. Com o passar do tempo, os benefícios dessa mistura superaram os interesses cristãos e o sincretismo passou a ser aceito e até incentivado pelos senhores de escravos.

Ao contrário do esperado, os hábitos religiosos africanos aos poucos modificaram o próprio catolicismo, influenciando a forma de culto e misturando nomes e características de santos e deuses, o que é tolerado, até certo ponto, pela igreja católica baiana. Os negros continuam a cultuar seus deuses, havendo para muitos praticantes a diferença entre deuses e santos.

Na Bahia é comum ir ao terreiro e à igreja. Brancos, negros, mulatos, pobres ou ricos, acreditam nos princípios católicos e do candomblé, ao mesmo tempo. O sincretismo há muito estabelecido mantém-se e são comuns em festas católicas as manifestações das religiões africanas.

Para a maioria dos baianos, não há festa do Senhor do Bonfim sem missa solene e banho de pipoca nas escadarias da igreja. Por sua vez, os barracões de candomblé possuem sempre um altar com imagens de santos católicos.

Não só com o catolicismo o candomblé se combinou e absorveu conceitos.

Houve, mais recentemente, segundo Carneiro(1977) a mistura do candomblé com o espiritismo que resultou nas chamadas “sessões de caboclo” comuns aos terreiros de todo o Nordeste inclusive Bahia.

No entanto, a Bahia de todas as crenças já foi muito diferente! A Bahia encontrada pelos portugueses não era católica, protestante, espírita ou animista. Era sim marcada pela crença em um misto de lendas criadas pelos índios, donos das terras, baseadas nas entidades naturais que explicavam a vida, a morte, a doença, a cura, as desgraças, as alegrias... Não haviam deuses e deusas nas crenças dos povos indígenas e, as vezes, fatores importantes como o surgimento do sol, da terra, das estrelas ou da água não tinham resposta. O próprio Tupã ou Tupana parece ter sido criado por influência dos jesuítas que o comparavam ao Deus católico. Segundo Ott(1995), alguns grupos indígenas não possuíam culto religioso

CONHECIMENTOS ESPECÍFICOS

Agente Administrativo

ADMINISTRAÇÃO PÚBLICA. PRINCÍPIOS E PODERES DA ADMINISTRAÇÃO PÚBLICA

Administração pública

Conceito

Administração Pública em sentido geral e objetivo, é a atividade que o Estado pratica sob regime público, para a realização dos interesses coletivos, por intermédio das pessoas jurídicas, órgãos e agentes públicos.

A Administração Pública pode ser definida em sentido amplo e estrito, além disso, é conceituada por Di Pietro (2009, p. 57), como “a atividade concreta e imediata que o Estado desenvolve, sob regime jurídico total ou parcialmente público, para a consecução dos interesses coletivos”.

Nos dizeres de Di Pietro (2009, p. 54), em sentido amplo, a Administração Pública é subdividida em órgãos governamentais e órgãos administrativos, o que a destaca em seu sentido subjetivo, sendo ainda subdividida pela sua função política e administrativa em sentido objetivo.

Já em sentido estrito, a Administração Pública se subdivide em órgãos, pessoas jurídicas e agentes públicos que praticam funções administrativas em sentido subjetivo, sendo subdividida também na atividade exercida por esses entes em sentido objetivo.

Em suma, temos:

SENTIDO SUBJETIVO	Sentido amplo {órgãos governamentais e órgãos administrativos}.
SENTIDO SUBJETIVO	Sentido estrito {pessoas jurídicas, órgãos e agentes públicos}.
SENTIDO OBJETIVO	Sentido amplo {função política e administrativa}.
SENTIDO OBJETIVO	Sentido estrito {atividade exercida por esses entes}.

Existem funções na Administração Pública que são exercidas pelas pessoas jurídicas, órgãos e agentes da Administração que são subdivididas em três grupos: fomento, polícia administrativa e serviço público.

Para melhor compreensão e conhecimento, detalharemos cada uma das funções. Vejamos:

a. Fomento: É a atividade administrativa incentivadora do desenvolvimento dos entes e pessoas que exercem funções de utilidade ou de interesse público.

b. Polícia administrativa: É a atividade de polícia administrativa. São os atos da Administração que limitam interesses individuais em prol do interesse coletivo.

c. Serviço público: resume-se em toda atividade que a Administração Pública executa, de forma direta ou indireta, para satisfazer os anseios e as necessidades coletivas do povo, sob o regime jurídico e com predominância pública. O serviço público também regula a atividade permanente de edição de atos normativos e concretos sobre atividades públicas e privadas, de forma implementativa de políticas de governo.

A finalidade de todas essas funções é executar as políticas de governo e desempenhar a função administrativa em favor do interesse público, dentre outros atributos essenciais ao bom andamento da Administração Pública como um todo com o incentivo das atividades privadas de interesse social, visando sempre o interesse público.

A Administração Pública também possui elementos que a compõe, são eles: as pessoas jurídicas de direito público e de direito privado por delegação, órgãos e agentes públicos que exercem a função administrativa estatal.

— Observação importante:

Pessoas jurídicas de direito público são entidades estatais acopladas ao **Estado**, exercendo finalidades de interesse imediato da coletividade. Em se tratando do direito público externo, possuem a personalidade jurídica de direito público cometida à diversas nações estrangeiras, como à Santa Sé, bem como a organismos internacionais como a ONU, OEA, UNESCO. (art. 42 do CC).

No direito público interno encontra-se, no âmbito da administração direta, que cuida-se da Nação brasileira: União, Estados, Distrito Federal, Territórios e Municípios (art. 41, incs. I, II e III, do CC).

No âmbito do direito público interno encontram-se, no campo da administração indireta, as autarquias e associações públicas (art. 41, inc. IV, do CC). Posto que as associações públicas, pessoas jurídicas de direito público interno dispostas no inc. IV do art. 41 do CC, pela Lei n.º 11.107/2005,7 foram sancionadas para auxiliar ao consórcio público a ser firmado entre entes públicos (União, Estados, Municípios e Distrito Federal).

Princípios da administração pública

De acordo com o administrativista Alexandre Mazza (2017), princípios são regras condensadoras dos valores fundamentais de um sistema. Sua função é informar e materializar o ordenamento jurídico bem como o modo de atuação dos aplicadores e intérpretes do direito, sendo que a atribuição de informar decorre do fato

de que os princípios possuem um núcleo de valor essencial da ordem jurídica, ao passo que a atribuição de enformar é denotada pelos contornos que conferem à determinada seara jurídica.

Desta forma, o administrativista atribui dupla aplicabilidade aos princípios da **função hermenêutica** e da **função integrativa**.

Referente à função hermenêutica, os princípios são amplamente responsáveis por explicitar o conteúdo dos demais parâmetros legais, isso se os mesmos se apresentarem obscuros no ato de tutela dos casos concretos. Por meio da função integrativa, por sua vez, os princípios cumprem a tarefa de suprir eventuais lacunas legais observadas em matérias específicas ou diante das particularidades que permeiam a aplicação das normas aos casos existentes.

Os princípios colocam em prática as funções hermenêuticas e integrativas, bem como cumprem o papel de esboçar os dispositivos legais disseminados que compõem a seara do Direito Administrativo, dando-lhe unicidade e coerência.

Além disso, os princípios do Direito Administrativo podem ser expressos e positivados escritos na lei, ou ainda, implícitos, não positivados e não escritos na lei de forma expressa.

— Observação importante:

Não existe hierarquia entre os princípios expressos e implícitos. Comprova tal afirmação, o fato de que os dois princípios que dão forma o **Regime Jurídico Administrativo**, são meramente implícitos.

Regime Jurídico Administrativo: é composto por todos os princípios e demais dispositivos legais que formam o Direito Administrativo. As diretrizes desse regime são lançadas por dois princípios centrais, ou supraprincípios que são a Supremacia do Interesse Público e a Indisponibilidade do Interesse Público.

SUPREMACIA DO INTERESSE PÚBLICO	Conclama a necessidade da sobreposição dos interesses da coletividade sobre os individuais.
INDISPONIBILIDADE DO INTERESSE PÚBLICO	Sua principal função é orientar a atuação dos agentes públicos para que atuem em nome e em prol dos interesses da Administração Pública.

Ademais, tendo o agente público usufruído das prerrogativas de atuação conferidas pela supremacia do interesse público, a indisponibilidade do interesse público, com o fito de impedir que tais prerrogativas sejam utilizadas para a consecução de interesses privados, termina por colocar limitações aos agentes públicos no campo de sua atuação, como por exemplo, a necessidade de aprovação em concurso público para o provimento dos cargos públicos.

Princípios Administrativos

Nos parâmetros do art. 37, *caput* da Constituição Federal, a Administração Pública deverá obedecer aos princípios da Legalidade, Impessoalidade, Moralidade, Publicidade e Eficiência.

Vejam os:

— **Princípio da Legalidade:** Esse princípio no Direito Administrativo, apresenta um significado diverso do que apresenta no Direito Privado. No Direito Privado, toda e qualquer conduta do indivíduo

que não esteja proibida em lei e que não esteja contrária à lei, é considerada legal. O termo legalidade para o Direito Administrativo, significa subordinação à lei, o que faz com que o administrador deva atuar somente no instante e da forma que a lei permitir.

— Observação importante: O princípio da legalidade considera a lei em sentido amplo. Nesse diapasão, compreende-se como lei, toda e qualquer espécie normativa expressamente disposta pelo art. 59 da Constituição Federal.

— **Princípio da Impessoalidade:** Deve ser analisado sob duas óticas:

a) Sob a ótica da atuação da Administração Pública em relação aos administrados: Em sua atuação, deve o administrador pautar na não discriminação e na não concessão de privilégios àqueles que o ato atingirá. Sua atuação deverá estar baseada na neutralidade e na objetividade.

b) Em relação à sua própria atuação, administrador deve executar atos de forma impessoal, como dispõe e exige o parágrafo primeiro do art. 37 da CF/88 ao afirmar que: “A publicidade dos atos, programas, obras, serviços e campanhas dos órgãos públicos deverá ter caráter educativo, informativo ou de orientação social, dela não podendo constar nomes, símbolos ou imagens que caracterizem promoção pessoal de autoridades ou servidores públicos.”

— **Princípio da Moralidade:** Dispõe que a atuação administrativa deve ser totalmente pautada nos princípios da ética, honestidade, probidade e boa-fé. Esse princípio está conexo à não corrupção na Administração Pública.

O princípio da moralidade exige que o administrador tenha conduta pautada de acordo com a ética, com o bom senso, bons costumes e com a honestidade. O ato administrativo terá que obedecer a Lei, bem como a ética da própria instituição em que o agente atua. Entretanto, não é suficiente que o ato seja praticado apenas nos parâmetros da Lei, devendo, ainda, obedecer à moralidade.

— **Princípio da Publicidade:** Trata-se de um mecanismo de controle dos atos administrativos por meio da sociedade. A publicidade está associada à prestação de satisfação e informação da atuação pública aos administrados. Via de regra é que a atuação da Administração seja pública, tornando assim, possível o controle da sociedade sobre os seus atos.

Ocorre que, no entanto, o princípio em estudo não é absoluto. Isso ocorre pelo fato deste acabar por admitir exceções previstas em lei. Assim, em situações nas quais, por exemplo, devam ser preservadas a segurança nacional, relevante interesse coletivo e intimidade, honra e vida privada, o princípio da publicidade deverá ser afastado.

Sendo a publicidade requisito de eficácia dos atos administrativos que se voltam para a sociedade, pondera-se que os mesmos não poderão produzir efeitos enquanto não forem publicados.

— **Princípio da Eficiência:** A atividade administrativa deverá ser exercida com presteza, perfeição, rendimento, qualidade e economicidade. Anteriormente era um princípio implícito, porém, hodiernamente, foi acrescentado, de forma expressa, na CFB/88, com a EC n. 19/1998.

São decorrentes do princípio da eficiência:

a. A possibilidade de ampliação da autonomia gerencial, orçamentária e financeira de órgãos, bem como de entidades administrativas, desde que haja a celebração de contrato de gestão.

b. A real exigência de avaliação por meio de comissão especial para a aquisição da estabilidade do servidor Efetivo, nos termos do art. 41, § 4º da CFB/88.

ATOS ADMINISTRATIVOS

Conceito

Hely Lopes Meirelles conceitua ato administrativo como sendo “toda manifestação unilateral de vontade da Administração Pública que, agindo nessa qualidade, tenha por fim imediato adquirir, resguardar, transferir, modificar, extinguir e declarar direitos, ou impor obrigações aos administrados ou a si própria”.

Já Maria Sylvania Zanella Di Pietro explana esse tema, como: “a declaração do Estado ou de quem o represente, que produz efeitos jurídicos imediatos, com observância da lei, sob regime jurídico de direito público e sujeita a controle pelo Poder Judiciário”.

O renomado, Celso Antônio Bandeira de Mello, por sua vez, explica o conceito de ato administrativo de duas formas. São elas:

A) Primeira: em sentido amplo, na qual há a predominância de atos gerais e abstratos. **Exemplos:** os contratos administrativos e os regulamentos.

No sentido amplo, de acordo com o mencionado autor, o ato administrativo pode, ainda, ser considerado como a “declaração do Estado (ou de quem lhe faça as vezes – como, por exemplo, um concessionário de serviço público), no exercício de prerrogativas públicas, manifestada mediante providências jurídicas complementares da lei a título de lhe dar cumprimento, e sujeitas a controle de legitimidade por órgão jurisdicional”.

B) Segunda: em sentido estrito, no qual acrescenta à definição anterior, os atributos da unilateralidade e da concreção. Desta forma, no entendimento estrito de ato administrativo por ele exposta, ficam excluídos os atos convencionais, como os contratos, por exemplo, bem como os atos abstratos.

Embora haja ausência de uniformidade doutrinária, a partir da análise lúcida do tópico anterior, acoplada aos estudos dos conceitos retro apresentados, é possível extrair alguns elementos fundamentais para a definição dos conceitos do ato administrativo.

De antemão, é importante observar que, embora o exercício da função administrativa consista na atividade típica do Poder Executivo, os Poderes Legislativo e Judiciário, praticam esta função de forma atípica, vindo a praticar, também, atos administrativos. Exemplo: ao realizar concursos públicos, os três Poderes devem nomear os aprovados, promovendo licitações e fornecendo benefícios legais aos servidores, dentre outras atividades. Acontece que em todas essas atividades, a função administrativa estará sendo exercida que, mesmo sendo função típica, mas, recordemos, não é função exclusiva do Poder Executivo.

Denota-se também, que nem todo ato praticado no exercício da função administrativa é ato administrativo, isso por que em inúmeras situações, o Poder Público pratica atos de caráter privado, desvestindo-se das prerrogativas que conformam o regime jurídico

de direito público e assemelhando-se aos particulares. Exemplo: a emissão de um cheque pelo Estado, uma vez que a referida providência deve ser disciplinada exclusivamente por normas de direito privado e não público.

Há de se desvencilhar ainda que o ato administrativo pode ser praticado não apenas pelo Estado, mas também por aquele que o represente. Exemplo: os órgãos da Administração Direta, bem como, os entes da Administração Indireta e particulares, como acontece com as permissionárias e com as concessionárias de serviços públicos.

Destaca-se, finalmente, que o ato administrativo por não apresentar caráter de definitividade, está sujeito a controle por órgão jurisdicional. Em obediência a essas diretrizes, compreendemos que ato administrativo é a manifestação unilateral de vontade proveniente de entidade arremetida em prerrogativas estatais amparadas pelos atributos provenientes do regime jurídico de direito público, destinadas à produção de efeitos jurídicos e sujeitos a controle judicial específico.

Em suma, temos:

ATO ADMINISTRATIVO: é a manifestação unilateral de vontade proveniente de entidade arremetida em prerrogativas estatais amparadas pelos atributos provenientes do regime jurídico de direito público, destinadas à produção de efeitos jurídicos e sujeitos a controle judicial específico.

Atos administrativos em sentido amplo
Atos de Direito Privado
Atos materiais
Atos de opinião, conhecimento, juízo ou valor
Atos políticos
Contratos
Atos normativos
Atos normativos em sentido estrito e propriamente ditos

Requisitos

A lei da Ação Popular, Lei nº 4.717/1965, aponta a existência de cinco requisitos do ato administrativo. São eles: competência, finalidade, forma, motivo e objeto. É importante esclarecer que a falta ou o defeito desses elementos pode resultar.

De acordo com o a gravidade do caso em consideração, em simples irregularidade com possibilidade de ser sanada, invalidando o ato do ato, ou até mesmo o tornando inexistente.

No condizente à competência, no sentido jurídico, esta palavra designa a prerrogativa de poder e autorização de alguém que está legalmente autorizado a fazer algo. Da mesma maneira, qualquer pessoa, ainda que possua capacidade e excelente rendimento para fazer algo, mas não alçada legal para tal, deve ser considerada incompetente em termos jurídicos para executar tal tarefa.

Pensamento idêntico é válido para os órgãos e entidades públicas, de forma que, por exemplo, a Agência Nacional de Aviação Civil (ANAC) não possui competência para conferir o passaporte e liberar a entrada de um estrangeiro no Brasil, tendo em vista que o controle de imigração brasileiro é atividade exclusiva e privativa da Polícia Federal.

Nesse sentido, podemos conceituar competência como sendo o acoplado de atribuições designadas pelo ordenamento jurídico às pessoas jurídicas, órgãos e agentes públicos, com o fito de facilitar o desempenho de suas atividades.

A competência possui como fundamento do seu instituto a divisão do trabalho com ampla necessidade de distribuição do conjunto das tarefas entre os agentes públicos. Desta forma, a distribuição de competências possibilita a organização administrativa do Poder Público, definindo quais as tarefas cabíveis a cada pessoa política, órgão ou agente.

Relativo à competência com aplicação de multa por infração à legislação do imposto de renda, dentre as pessoas políticas, a União é a competente para instituir, fiscalizar e arrecadar o imposto e também para estabelecer as respectivas infrações e penalidades. Já em relação à instituição do tributo e cominação de penalidades, que é de competência do legislativo, dentre os Órgãos Constitucionais da União, o Órgão que possui tal competência, é o Congresso Nacional no que condizente à fiscalização e aplicação das respectivas penalidades.

Em relação às fontes, temos as competências primária e secundária. Vejamos a definição de cada uma delas nos tópicos abaixo:

a) Competência primária: quando a competência é estabelecida pela lei ou pela Constituição Federal.

b) Competência Secundária: a competência vem expressa em normas de organização, editadas pelos órgãos de competência primária, uma vez que é produto de um ato derivado de um órgão ou agente que possui competência primária.

Entretanto, a distribuição de competência não ocorre de forma aleatória, de forma que sempre haverá um critério lógico informando a distribuição de competências, como a matéria, o território, a hierarquia e o tempo. Exemplo disso, concernente ao critério da matéria, é a criação do Ministério da Saúde.

Em relação ao critério territorial, a criação de Superintendências Regionais da Polícia Federal e, ainda, pelo critério da hierarquia, a criação do Conselho Administrativo de Recursos Fiscais (CARF), órgão julgador de recursos contra as decisões das Delegacias da Receita Federal de Julgamento criação da Comissão Nacional da Verdade que trabalham na investigação de violações graves de Direitos Humanos nos períodos entre 18.09.1946 e 05.10.1988, que resulta na combinação dos critérios da matéria e do tempo.

A competência possui como características:

a) Exercício obrigatório: pelos órgãos e agentes públicos, uma vez que se trata de um poder-dever de ambos.

b) Irrenunciável ou inderrogável: isso ocorre, seja pela vontade da Administração, ou mesmo por acordo com terceiros, uma vez que é estabelecida em decorrência do interesse público. Exemplo: diante de um excessivo aumento da ocorrência de crimes graves e da sua diminuição de pessoal, uma delegacia de polícia não poderá jamais optar por não mais registrar boletins de ocorrência relativos a crimes considerados menos graves.

c) Intransferível: não pode ser objeto de transação ou acordo com o fulcro de ser repassada a responsabilidade a outra pessoa. Frise-se que a delegação de competência não provoca a transferência de sua titularidade, porém, autoriza o exercício de determinadas atribuições não exclusivas da autoridade delegante, que poderá, conforme critérios próprios e a qualquer tempo, revogar a delegação.

d) Imodificável: não admite ser modificada por ato do agente, quando fixada pela lei ou pela Constituição, uma vez que somente estas normas poderão alterá-la.

e) Imprescritível: o agente continua competente, mesmo que não tenha sido utilizada por muito tempo.

f) Improrrogável: com exceção de disposição expressa prevista em lei, o agente incompetente não passa a ser competente pelo mero fato de ter praticado o ato ou, ainda, de ter sido o primeiro a tomar conhecimento dos fatos que implicariam a motivação de sua prática.

Cabem dentro dos critérios de competência a delegação e a avocação, que podem ser definidas da seguinte forma:

a) Delegação de competência: trata-se do fenômeno por intermédio do qual um órgão administrativo ou um agente público delega a outros órgãos ou agentes públicos a tarefa de executar parte das funções que lhes foram atribuídas. Em geral, a delegação é transferida para órgão ou agente de plano hierárquico inferior. No entanto, a doutrina contemporânea considera, quando justificadamente necessário, a admissão da delegação fora da linha hierárquica.

Considera-se ainda que o ato de delegação não suprime a atribuição da autoridade delegante, que continua competente para o exercício das funções cumulativamente com a autoridade a que foi delegada a função. Entretanto, cada agente público, na prática de atos com fulcro nos poderes que lhe foram atribuídos, agirá sempre em nome próprio e, respectivamente irá responder por seus atos.

Por todas as decisões que tomar. Do mesmo modo, adotando cautelas parecidas, a autoridade delegante da ação também poderá revogar a qualquer tempo a delegação realizada anteriormente. Desta maneira, a regra geral é a possibilidade de delegação de competências, só deixando esta de ser possível se houver quaisquer impedimentos legais vigentes.

É importante conhecer a respeito da delegação de competência o disposto na Lei 9.784/1999, Lei do Processo Administrativo Federal, que tendo tal norma aplicada somente no âmbito federal, incorporou grande parte da orientação doutrinária existente, dispondo em seus arts. 11 a 14:

Art. 11. *A competência é irrenunciável e se exerce pelos órgãos administrativos a que foi atribuída como própria, salvo os casos de delegação e avocação legalmente admitidos.*

Art. 12. *Um órgão administrativo e seu titular poderão, se não houver impedimento legal, delegar parte da sua competência a outros órgãos ou titulares, ainda que estes não lhe sejam hierarquicamente subordinados, quando for conveniente, em razão de circunstâncias de índole técnica, social, econômica, jurídica ou territorial.*

Parágrafo único. *O disposto no caput deste artigo aplica-se à delegação de competência dos órgãos colegiados aos respectivos presidentes.*

Art. 13. *Não podem ser objeto de delegação:*

I - a edição de atos de caráter normativo;

II - a decisão de recursos administrativos;

III - as matérias de competência exclusiva do órgão ou autoridade.

Art. 14. *O ato de delegação e sua revogação deverão ser publicados no meio oficial.*