



# CONCEIÇÃO DO JACUÍPE - BA

PREFEITURA MUNICIPAL DE CONCEIÇÃO  
DO JACUÍPE - BAHIA

Técnico de Enfermagem

**EDITAL DE CONCURSO PÚBLICO Nº 001/2024,  
DE 09 DE AGOSTO DE 2024.**

CÓD: SL-106AG-24  
7908433260516

## Língua Portuguesa

1. Compreensão e interpretação de textos: situação comunicativa, pressuposição, inferência, ambiguidade, ironia, figurativização, polissemia, intertextualidade, linguagem não-verbal .....	7
2. Tipos e gêneros textuais: narrativo, descritivo, expositivo, argumentativo, instrucionais, propaganda, editorial, cartaz, anúncio, artigo de opinião, artigo de divulgação científica, ofício, carta .....	13
3. Estrutura textual: progressão temática .....	22
4. Parágrafo.....	22
5. Frase, oração, período, enunciado .....	22
6. Pontuação.....	25
7. Coesão e coerência .....	27
8. Variedade linguística.....	28
9. Formalidade e informalidade, formas de tratamento. propriedade lexical, adequação comunicativa .....	29
10. Língua padrão: ortografia .....	32
11. Acentuação.....	34
12. Emprego do sinal indicativo de crase.....	36
13. Pontuação.....	36
14. Formação de palavras, prefixo, sufixo.....	36
15. Classes de palavras .....	37
16. Regência .....	47
17. Concordância nominal e verbal .....	49
18. Flexão verbal e nominal.....	50
19. Sintaxe de colocação.....	55
20. Produção textual.....	56
21. Semântica: sentido e emprego dos vocábulos; campos semânticos .....	57
22. Cargo de tempos e modos dos verbos em português .....	58
23. Morfologia: reconhecimento, EMPREGO e sentido das classes gramaticais .....	58
24. Termos da oração. Processos de coordenação e subordinação.....	58
25. Transitividade e regência de nomes e verbos.....	58
26. Padrões gerais de colocação pronominal no português.....	58
27. Estilística: figuras de linguagem.....	58
28. Reescrita de frases: substituição, deslocamento, paralelismo.....	61
29. Norma culta .....	63

## Raciocínio Lógico Matemática

1. Números: Propriedades e operações fundamentais com números inteiros, racionais, irracionais e reais.....	75
2. Funções.....	85
3. Equações e inequações.....	101
4. Sequências: Sequências de Fibonacci, sequências numéricas. Progressões aritmética e geométrica .....	106
5. Análise combinatória. Binômio de Newton .....	109
6. Noções de estatística .....	111

## ÍNDICE

7. Matemática financeira: Proporção, porcentagem, juros e taxas de juros, juro simples e juro composto, sistemas de capitalização, descontos simples, desconto racional, desconto bancário .....	112
8. Cálculo de probabilidade .....	121
9. Geometrias plana, espacial e analítica.....	123

## Conhecimentos Gerais

1. Noções gerais da História, Cultura, Economia, Política, Turismo e Geografia do Estado da Bahia e do Município de Conceição do Jacuípe. Folclore. Símbolos (bandeira e hino) do Estado e do município de Conceição do Jacuípe .....	147
2. Lei Orgânica do Município de Conceição do Jacuípe .....	169
3. Atualidades: noções gerais sobre a vida econômica, social e política .....	198

## Conhecimentos Específicos Técnico de Enfermagem

1. Ética profissional e lei do exercício profissional da enfermagem.....	201
2. Fundamentos básicos para o desenvolvimento de técnicas em enfermagem.....	212
3. Assistência de enfermagem na Saúde da mulher, da criança, do adulto, do idoso e na Saúde mental.....	216
4. Assistência de enfermagem nas Doenças transmissíveis; Controle de doenças transmissíveis, não transmissíveis e sexualmente transmissíveis .....	222
5. Atuação de enfermagem na limpeza, desinfecção e esterilização de materiais; Central de material e esterilização. Uso de material estéril; Manuseio de equipamentos: autoclaves; seladora térmica e lavadora automática ultrassônica .....	235
6. Enfermagem no centro cirúrgico. Atuação nos períodos pré-operatório, transoperatório e pós-operatório. Atuação durante os procedimentos cirúrgico anestésicos .....	246
7. Materiais e equipamentos básicos que compõem as salas de cirurgia e recuperação anestésica .....	262
8. Rotinas de limpeza da sala de cirurgia .....	271
9. Noções de controle de infecção hospitalar .....	272
10. Procedimentos de enfermagem; Verificação de sinais vitais, oxigenoterapia, aerossolterapia. Feridas e curativos.....	278
11. Administração de medicamentos .....	302
12. Coleta de materiais para exames.....	308
13. Enfermagem nas situações de urgência e emergência .....	312
14. Estrutura e organização do pronto socorro .....	316
15. Atuação do técnico de enfermagem em situações de choque, parada cardiorrespiratória, politrauma, afogamento, queimadura, intoxicação, envenenamento e picada de animais peçonhentos .....	317
16. Enfermagem em saúde pública.....	319
17. Política Nacional de Humanização .....	320
18. Atendimento aos pacientes com hipertensão arterial, diabetes, doenças cardiovasculares, obesidade, doença renal crônica, hanseníase, tuberculose, dengue e doenças de notificações compulsórias.....	322

# LÍNGUA PORTUGUESA

**COMPREENSÃO E INTERPRETAÇÃO DE TEXTOS: SITUAÇÃO COMUNICATIVA, PRESSUPOSIÇÃO, INFERÊNCIA, AMBIGUIDADE, IRONIA, FIGURATIVIZAÇÃO, POLISSEMIA, INTERTEXTUALIDADE, LINGUAGEM NÃO-VERBAL**

## **Definição Geral**

Embora correlacionados, esses conceitos se distinguem, pois sempre que compreendemos adequadamente um texto e o objetivo de sua mensagem, chegamos à interpretação, que nada mais é do que as conclusões específicas.

Exemplificando, sempre que nos é exigida a compreensão de uma questão em uma avaliação, a resposta será localizada no próprio texto, posteriormente, ocorre a interpretação, que é a leitura e a conclusão fundamentada em nossos conhecimentos prévios.

## **Compreensão de Textos**

Resumidamente, a compreensão textual consiste na análise do que está explícito no texto, ou seja, na identificação da mensagem. É assimilar (uma devida coisa) intelectualmente, fazendo uso da capacidade de entender, atinar, perceber, compreender.

Compreender um texto é captar, de forma objetiva, a mensagem transmitida por ele. Portanto, a compreensão textual envolve a decodificação da mensagem que é feita pelo leitor.

Por exemplo, ao ouvirmos uma notícia, automaticamente compreendemos a mensagem transmitida por ela, assim como o seu propósito comunicativo, que é informar o ouvinte sobre um determinado evento.

## **Interpretação de Textos**

É o entendimento relacionado ao conteúdo, ou melhor, os resultados aos quais chegamos por meio da associação das ideias e, em razão disso, sobressai ao texto. Resumidamente, interpretar é decodificar o sentido de um texto por indução.

A interpretação de textos compreende a habilidade de se chegar a conclusões específicas após a leitura de algum tipo de texto, seja ele escrito, oral ou visual.

Grande parte da bagagem interpretativa do leitor é resultado da leitura, integrando um conhecimento que foi sendo assimilado ao longo da vida. Dessa forma, a interpretação de texto é subjetiva, podendo ser diferente entre leitores.

## **Exemplo de compreensão e interpretação de textos**

Para compreender melhor a compreensão e interpretação de textos, analise a questão abaixo, que aborda os dois conceitos em um texto misto (verbal e visual):

*FGV > SEDUC/PE > Agente de Apoio ao Desenvolvimento Escolar Especial > 2015 Português > Compreensão e interpretação de textos*

A imagem a seguir ilustra uma campanha pela inclusão social.



*“A Constituição garante o direito à educação para todos e a inclusão surge para garantir esse direito também aos alunos com deficiências de toda ordem, permanentes ou temporárias, mais ou menos severas.”*

A partir do fragmento acima, assinale a afirmativa **incorreta**.

- (A) A inclusão social é garantida pela Constituição Federal de 1988.  
 (B) As leis que garantem direitos podem ser mais ou menos severas.  
 (C) O direito à educação abrange todas as pessoas, deficientes ou não.  
 (D) Os deficientes temporários ou permanentes devem ser incluídos socialmente.  
 (E) “Educação para todos” inclui também os deficientes.

**Resolução:**

Em “A” – Errado: o texto é sobre direito à educação, incluindo as pessoas com deficiência, ou seja, inclusão de pessoas na sociedade.

Em “B” – Certo: o complemento “mais ou menos severas” se refere à “deficiências de toda ordem”, não às leis.

Em “C” – Errado: o advérbio “também”, nesse caso, indica a inclusão/adição das pessoas portadoras de deficiência ao direito à educação, além das que não apresentam essas condições.

Em “D” – Errado: além de mencionar “deficiências de toda ordem”, o texto destaca que podem ser “permanentes ou temporárias”.

Em “E” – Errado: este é o tema do texto, a inclusão dos deficientes.

**Resposta: Letra B.**

**Ironia**

Ironia é o recurso pelo qual o emissor diz o contrário do que está pensando ou sentindo (ou por pudor em relação a si próprio ou com intenção depreciativa e sarcástica em relação a outrem).

A ironia consiste na utilização de determinada palavra ou expressão que, em um outro contexto diferente do usual, ganha um novo sentido, gerando um efeito de humor.

Exemplo:



Na construção de um texto, ela pode aparecer em três modos: ironia verbal, ironia de situação e ironia dramática (ou satírica).

Ironia verbal

Ocorre quando se diz algo pretendendo expressar outro significado, normalmente oposto ao sentido literal. A expressão e a intenção são diferentes.

Exemplo: Você foi tão bem na prova! Tirou um zero incrível!

Ironia de situação

A intenção e resultado da ação não estão alinhados, ou seja, o resultado é contrário ao que se espera ou que se planeja.

Exemplo: Quando num texto literário uma personagem planeja uma ação, mas os resultados não saem como o esperado. No livro “Memórias Póstumas de Brás Cubas”, de Machado de Assis, a personagem título tem obsessão por ficar conhecida. Ao longo da vida, tenta de muitas maneiras alcançar a notoriedade sem sucesso. Após a morte, a personagem se torna conhecida. A ironia é que planejou ficar famoso antes de morrer e se tornou famoso após a morte.

Ironia dramática (ou satírica)

A ironia dramática é um dos efeitos de sentido que ocorre nos textos literários quando a personagem tem a consciência de que suas ações não serão bem-sucedidas ou que está entrando por um caminho ruim, mas o leitor já tem essa consciência.

Exemplo: Em livros com narrador onisciente, que sabe tudo o que se passa na história com todas as personagens, é mais fácil aparecer esse tipo de ironia. A peça como Romeu e Julieta, por exemplo, se inicia com a fala que relata que os protagonistas da história irão morrer em decorrência do seu amor. As personagens agem ao longo da peça esperando conseguir atingir seus objetivos, mas a plateia já sabe que eles não serão bem-sucedidos.

**Humor**

Nesse caso, é muito comum a utilização de situações que pareçam cômicas ou surpreendentes para provocar o efeito de humor.

Situações cômicas ou potencialmente humorísticas compartilham da característica do efeito surpresa. O humor reside em ocorrer algo fora do esperado numa situação.

Há diversas situações em que o humor pode aparecer. Há as tirinhas e charges, que aliam texto e imagem para criar efeito cômico; há anedotas ou pequenos contos; e há as crônicas, frequentemente acessadas como forma de gerar o riso.

Os textos com finalidade humorística podem ser divididos em quatro categorias: anedotas, cartuns, tiras e charges.

Exemplo:



## INFORMAÇÕES IMPLÍCITAS

### Definição

Em contraste com as informações explícitas, que são expressas de forma direta no texto, as informações implícitas não são apresentadas da mesma maneira. Em muitos casos, para uma leitura eficaz, é necessário ir além do que está explicitamente mencionado, ou seja, é preciso inferir as informações contidas no texto para decifrar as entrelinhas.

**Inferência:** quer dizer concluir alguma coisa com base em outra já conhecida. Fazer inferências é uma habilidade essencial para a interpretação correta dos enunciados e dos textos. As principais informações que podem ser inferidas recebem o nome de subentendidas e pressupostas.

**Informação pressuposta:** é aquela que depende do enunciado para gerar sentido. Analise o seguinte exemplo: "Arnaldo retornará para casa?", o enunciado, nesse caso, somente fará sentido se for levado em consideração que Arnaldo saiu de casa, pelo menos provisoriamente – e essa é a informação pressuposta.

O fato de Arnaldo encontrar-se em casa invalidará o enunciado. Observe que as informações pressupostas estão assinaladas por meio de termos e expressões expostos no próprio enunciado e implicam um critério lógico. Desse modo, no enunciado "Arnaldo ainda não retornou para casa", o termo "ainda" aponta que o retorno de Arnaldo para casa é dado como certo pelo enunciado.

**Informação subentendida:** diversamente à informação pressuposta, a subentendida não é assinalada no enunciado, sendo, portanto, apenas uma sugestão, isto é, pode ser percebida como

insinuações. O emprego do subentendido "camufla" o enunciado por trás de uma declaração, pois, nesse caso, ele não quer se comprometer com ela.

Em razão disso, pode-se afirmar que as informações são de responsabilidade do receptor da fala, ao passo que as pressupostas são comuns tanto aos falantes quanto aos receptores. As informações subentendidas circundam nosso dia a dia nas anedotas e na publicidade, por exemplo; enquanto a primeira consiste em um gênero textual cujo sentido está profundamente submetido à ruptura dos subentendidos, a segunda se baseia nos pensamentos e comportamentos sociais para produzir informações subentendidas.

## FIGURATIVIZAÇÃO

A figurativização é uma técnica literária que consiste em utilizar figuras de linguagem, como metáforas, comparações e personificações, para expressar uma ideia de forma mais impactante e sensorial.

Ao utilizar a figurativização, o autor cria imagens vívidas e simbólicas, que vão além do sentido literal das palavras e despertam a imaginação do leitor. Essa técnica permite transmitir emoções, sentimentos e conceitos abstratos de maneira mais intensa, tornando a linguagem mais poética e expressiva.

Um exemplo de figurativização pode ser encontrado no poema "A tempestade", de Castro Alves:

"Rugem nuvens, freme a terra,  
Fende a luz mais clara, mais alta,  
Formam-se os vagalhões, forma-se a guerra,  
Forma-se a batalha!"

Neste trecho, o autor utiliza a personificação ao atribuir características humanas às nuvens, à terra, à luz, aos vagalhões e à guerra, criando uma imagem de intensidade e movimento da natureza. A linguagem figurativa enriquece o poema, tornando-o mais impactante e emocionante.

## POLISSEMIA E MONOSSEMIA

A polissemia diz respeito ao potencial de uma palavra apresentar uma multiplicidade de significados, de acordo com o contexto em que ocorre. A monossemia indica que determinadas palavras apresentam apenas um significado. Exemplos:

– "Língua", é uma palavra polissêmica, pois pode por um idioma ou um órgão do corpo, dependendo do contexto em que é inserida.

– A palavra "decalitro" significa medida de dez litros, e não tem outro significado, por isso é uma palavra monossêmica.

## INTERTEXTUALIDADE

### — Definições gerais

Intertextualidade é, como o próprio nome sugere, uma *relação entre textos* que se exerce com a menção parcial ou integral de elementos textuais (formais e/ou semânticos) que fazem referência a uma ou a mais produções pré-existentes; é a inserção em um texto de trechos extraídos de outros textos. Esse diálogo entre textos não se restringe a textos verbais (livros, poemas, poesias, etc.) e envolve, também composições de natureza não verbal (pinturas, esculturas, etc.) ou mista (filmes, peças publicitárias, música, desenhos animados, novelas, jogos digitais, etc.).

### — Intertextualidade Explícita x Implícita

– **Intertextualidade explícita:** é a reprodução fiel e integral da passagem conveniente, manifestada aberta e diretamente nas palavras do autor. Em caso de desconhecimento preciso sobre a obra que originou a referência, o autor deve fazer uma prévia da existência do excerto em outro texto, deixando a hipertextualidade evidente.

As características da intertextualidade explícita são:

- Conexão direta com o texto anterior;
- Obviedade, de fácil identificação por parte do leitor, sem necessidade de esforço ou deduções;
- Não demanda que o leitor tenha conhecimento preliminar do conteúdo;
- Os elementos extraídos do outro texto estão claramente transcritos e referenciados.

– **Intertextualidade explícita direta e indireta:** em textos acadêmicos, como dissertações e monografias, a intertextualidade explícita é recorrente, pois a pesquisa acadêmica consiste justamente na contribuição de novas informações aos saberes já produzidos. Ela ocorre em forma de citação, que, por sua vez, pode ser direta, com a transcrição integral (cópia) da passagem útil, ou indireta, que é uma clara exploração das informações, mas sem transcrição, re-elaborada e explicada nas palavras do autor.

– **Intertextualidade implícita:** esse modo compreende os textos que, ao aproveitarem conceitos, dados e informações presentes em produções prévias, não fazem a referência clara e não reproduzem integralmente em sua estrutura as passagens envolvidas. Em outras palavras, faz-se a menção sem revelá-la ou anunciá-la. De qualquer forma, para que se compreenda o significado da relação estabelecida, é indispensável que o leitor seja capaz de reconhecer as marcas intertextuais e, em casos mais específicos, ter lido e compreendido o primeiro material. As características da intertextualidade implícita são: conexão indireta com o texto fonte; o leitor não a reconhece com facilidade; demanda conhecimento prévio do leitor; exigência de análise e deduções por parte do leitor; os elementos do texto pré-existente não estão evidentes na nova estrutura.

### — Tipos de Intertextualidade

**1 – Paródia:** é o processo de intertextualidade que faz uso da crítica ou da ironia, com a finalidade de subverter o sentido original do texto. A modificação ocorre apenas no conteúdo, enquanto a estrutura permanece inalterada. É muito comum nas músicas, no cinema e em espetáculos de humor. Observe o exemplo da primeira estrofe do poema “*Vou-me embora pra Pasárgada*”, de Manuel Bandeira:

#### TEXTO ORIGINAL

“Vou-me embora para Pasárgada  
Lá sou amigo do rei  
Lá tenho a mulher que eu quero  
Na cama que escolherei?”

#### PARÓDIA DE MILLÔR FERNANDES

“Que Manoel Bandeira me perdoe, mas vou-me embora de Pasárgada  
Sou inimigo do Rei  
Não tenho nada que eu quero  
Não tenho e nunca terei”

**2 – Paráfrase:** aqui, ocorre a reafirmação sentido do texto inicial, porém, a estrutura da nova produção nada tem a ver com a primeira. É a reprodução de um texto com as palavras de quem escreve o novo texto, isto é, os conceitos do primeiro texto são preservados, porém, são relatados de forma diferente. Exemplos: observe as frases originais e suas respectivas paráfrases:

“Deus ajuda quem cedo madruga” – *A professora ajuda quem muito estuda.*

“To be or not to be, that is the question” – *Tupi or not tupi, that is the question.*

**3 – Alusão:** é a referência, em um novo texto, de uma dada obra, situação ou personagem já retratados em textos anteriores, de forma simples, objetiva e sem quaisquer aprofundamentos. Veja o exemplo a seguir:

“Isso é presente de grego” – alusão à mitologia em que os troianos caem em armadilha armada pelos gregos durante a Guerra de Troia.

**4 – Citação:** trata-se da reescrita literal de um texto, isto é, consiste em extrair o trecho útil de um texto e copiá-lo em outro. A citação está sempre presente em trabalhos científicos, como artigos, dissertações e teses. Para que não configure plágio (uma falta grave no meio acadêmico e, inclusive, sujeita a processo judicial), a citação exige a indicação do autor original e inserção entre aspas. Exemplo:

“Na natureza, nada se cria, nada se perde, tudo se transforma.”

(*Lavoisier, Antoine-Laurent, 1773*).

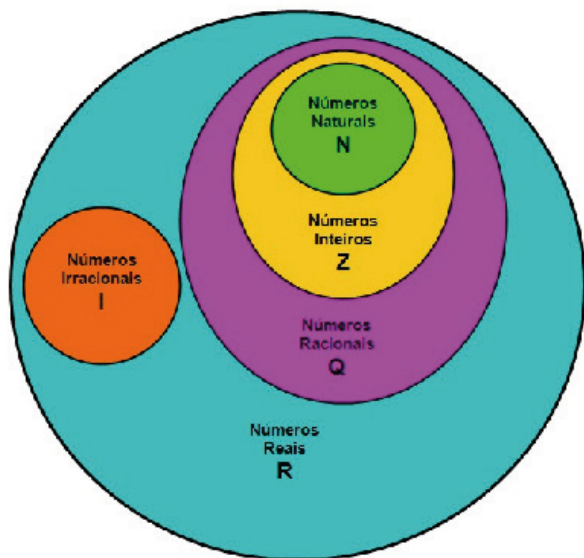
# RACIOCÍNIO LÓGICO MATEMÁTICA

## NÚMEROS: PROPRIEDADES E OPERAÇÕES FUNDAMENTAIS COM NÚMEROS INTEIROS, RACIONAIS, IRRACIONAIS E REAIS

O agrupamento de termos ou elementos que associam características semelhantes é denominado conjunto. Quando aplicamos essa ideia à matemática, se os elementos com características semelhantes são números, referimo-nos a esses agrupamentos como conjuntos numéricos.

Em geral, os conjuntos numéricos podem ser representados graficamente ou de maneira extensiva, sendo esta última a forma mais comum ao lidar com operações matemáticas. Na representação extensiva, os números são listados entre chaves  $\{\}$ . Caso o conjunto seja infinito, ou seja, contenha uma quantidade incontável de números, utilizamos reticências após listar alguns exemplos. Exemplo:  $N = \{0, 1, 2, 3, 4, \dots\}$ .

Existem cinco conjuntos considerados essenciais, pois são os mais utilizados em problemas e questões durante o estudo da Matemática. Esses conjuntos são os Naturais, Inteiros, Racionais, Irracionais e Reais.



### CONJUNTO DOS NÚMEROS NATURAIS (N)

O conjunto dos números naturais é simbolizado pela letra  $N$  e compreende os números utilizados para contar e ordenar. Esse conjunto inclui o zero e todos os números positivos, formando uma sequência infinita.

Em termos matemáticos, os números naturais podem ser definidos como  $N = \{0, 1, 2, 3, 4, 5, 6, \dots\}$

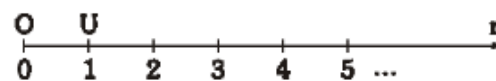
O conjunto dos números naturais pode ser dividido em subconjuntos:

$N^* = \{1, 2, 3, 4, \dots\}$  ou  $N^* = N - \{0\}$ : conjunto dos números naturais não nulos, ou sem o zero.

$N_p = \{0, 2, 4, 6, \dots\}$ , em que  $n \in N$ : conjunto dos números naturais pares.

$N_i = \{1, 3, 5, 7, \dots\}$ , em que  $n \in N$ : conjunto dos números naturais ímpares.

$P = \{2, 3, 5, 7, \dots\}$ : conjunto dos números naturais primos.



$$N = \{0; 1; 2; 3; 4; 5; 6; \dots\}$$

### Operações com Números Naturais

Praticamente, toda a Matemática é edificada sobre essas duas operações fundamentais: adição e multiplicação.

#### Adição de Números Naturais

A primeira operação essencial da Aritmética tem como objetivo reunir em um único número todas as unidades de dois ou mais números.

Exemplo:  $6 + 4 = 10$ , onde 6 e 4 são as parcelas e 10 é a soma ou o total.

#### Subtração de Números Naturais

É utilizada quando precisamos retirar uma quantidade de outra; é a operação inversa da adição. A subtração é válida apenas nos números naturais quando subtraímos o maior número do menor, ou seja, quando  $a - b$  tal que  $a \geq b$ .

Exemplo:  $200 - 193 = 7$ , onde 200 é o Minuendo, o 193 Subtraendo e 7 a diferença.

Obs.: o minuendo também é conhecido como aditivo e o subtraendo como subtrativo.

#### Multiplicação de Números Naturais

É a operação que visa adicionar o primeiro número, denominado multiplicando ou parcela, tantas vezes quantas são as unidades do segundo número, chamado multiplicador.

Exemplo:  $3 \times 5 = 15$ , onde 3 e 5 são os fatores e o 15 produto.  
- 3 vezes 5 é somar o número 3 cinco vezes:  $3 \times 5 = 3 + 3 + 3 + 3 + 3 = 15$ . Podemos no lugar do "x" (vezes) utilizar o ponto ".", para indicar a multiplicação).

#### Divisão de Números Naturais

Dados dois números naturais, às vezes precisamos saber quantas vezes o segundo está contido no primeiro. O primeiro número, que é o maior, é chamado de dividendo, e o outro



número, que é menor, é o divisor. O resultado da divisão é chamado quociente. Se multiplicarmos o divisor pelo quociente, obtemos o dividendo.

No conjunto dos números naturais, a divisão não é fechada, pois nem sempre é possível dividir um número natural por outro número natural, e, nesses casos, a divisão não é exata.

**Princípios fundamentais em uma divisão de números naturais**

- Em uma divisão exata de números naturais, o divisor deve ser menor do que o dividendo.  $45 : 9 = 5$
- Em uma divisão exata de números naturais, o dividendo é o produto do divisor pelo quociente.  $45 = 5 \times 9$
- A divisão de um número natural  $n$  por zero não é possível, pois, se admitíssemos que o quociente fosse  $q$ , então poderíamos escrever:  $n \div 0 = q$  e isto significaria que:  $n = 0 \times q = 0$  o que não é correto! Assim, a divisão de  $n$  por  $0$  não tem sentido ou ainda é dita impossível.

**Propriedades da Adição e da Multiplicação dos números Naturais**

Para todo  $a, b$  e  $c$  em  $\mathbb{N}$

- 1) Associativa da adição:  $(a + b) + c = a + (b + c)$
- 2) Comutativa da adição:  $a + b = b + a$
- 3) Elemento neutro da adição:  $a + 0 = a$
- 4) Associativa da multiplicação:  $(a \cdot b) \cdot c = a \cdot (b \cdot c)$
- 5) Comutativa da multiplicação:  $a \cdot b = b \cdot a$
- 6) Elemento neutro da multiplicação:  $a \cdot 1 = a$
- 7) Distributiva da multiplicação relativamente à adição:  $a \cdot (b + c) = ab + ac$
- 8) Distributiva da multiplicação relativamente à subtração:  $a \cdot (b - c) = ab - ac$
- 9) Fechamento: tanto a adição como a multiplicação de um número natural por outro número natural, continua como resultado um número natural.

Exemplos:

1) Em uma gráfica, a máquina utilizada para imprimir certo tipo de calendário está com defeito, e, após imprimir 5 calendários perfeitos (P), o próximo sai com defeito (D), conforme mostra o esquema.

Considerando que, ao se imprimir um lote com 5 000 calendários, os cinco primeiros saíram perfeitos e o sexto saiu com defeito e que essa mesma sequência se manteve durante toda a impressão do lote, é correto dizer que o número de calendários perfeitos desse lote foi

- (A) 3 642.
- (B) 3 828.
- (C) 4 093.
- (D) 4 167.
- (E) 4 256.

Solução: **Resposta: D.**

Vamos dividir 5000 pela sequência repetida (6):  $5000 / 6 = 833 + \text{resto } 2$ .

Isto significa que saíram 833.  $5 = 4165$  calendários perfeitos, mais 2 calendários perfeitos que restaram na conta de divisão. Assim, são 4167 calendários perfeitos.

2) João e Maria disputaram a prefeitura de uma determinada cidade que possui apenas duas zonas eleitorais. Ao final da sua apuração o Tribunal Regional Eleitoral divulgou a seguinte tabela com os resultados da eleição. A quantidade de eleitores desta cidade é:

	1ª Zona Eleitoral	2ª Zona Eleitoral
João	1750	2245
Maria	850	2320
Nulos	150	217
Branços	18	25
Abstenções	183	175

- (A) 3995
- (B) 7165
- (C) 7532
- (D) 7575
- (E) 7933

Solução: **Resposta: E.**

Vamos somar a 1ª Zona:  $1750 + 850 + 150 + 18 + 183 = 2951$   
 2ª Zona:  $2245 + 2320 + 217 + 25 + 175 = 4982$   
 Somando os dois:  $2951 + 4982 = 7933$

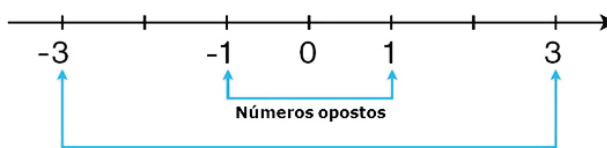
**CONJUNTO DOS NÚMEROS INTEIROS (Z)**

O conjunto dos números inteiros é denotado pela letra maiúscula  $Z$  e compreende os números inteiros negativos, positivos e o zero.

$Z = \{ \dots, -4, -3, -2, -1, 0, 1, 2, 3, 4, \dots \}$



$Z = \{ \dots, -3, -2, -1, 0, 1, 2, 3, \dots \}$



$\mathbb{N} \subset \mathbb{Z}$

O conjunto dos números inteiros também possui alguns subconjuntos:

$Z_+ = \{0, 1, 2, 3, 4, \dots\}$ : conjunto dos números inteiros não negativos.

$Z_- = \{ \dots, -4, -3, -2, -1, 0 \}$ : conjunto dos números inteiros não positivos.

$Z_+ = \{1, 2, 3, 4, \dots\}$ : conjunto dos números inteiros não negativos e não nulos, ou seja, sem o zero.

$Z_- = \{\dots, -4, -3, -2, -1\}$ : conjunto dos números inteiros não positivos e não nulos.

**Módulo**

O módulo de um número inteiro é a distância ou afastamento desse número até o zero, na reta numérica inteira. Ele é representado pelo símbolo  $| \cdot |$ .

O módulo de 0 é 0 e indica-se  $|0| = 0$

O módulo de +6 é 6 e indica-se  $|+6| = 6$

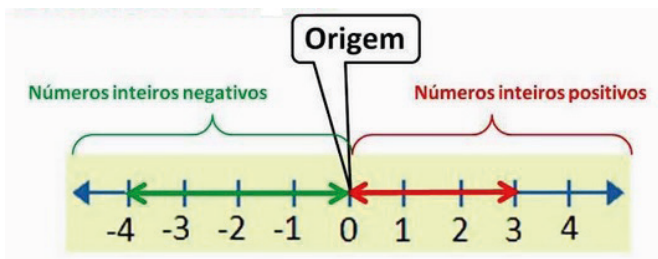
O módulo de -3 é 3 e indica-se  $|-3| = 3$

O módulo de qualquer número inteiro, diferente de zero, é sempre positivo.

**Números Opostos**

Dois números inteiros são considerados opostos quando sua soma resulta em zero; dessa forma, os pontos que os representam na reta numérica estão equidistantes da origem.

Exemplo: o oposto do número 4 é -4, e o oposto de -4 é 4, pois  $4 + (-4) = (-4) + 4 = 0$ . Em termos gerais, o oposto, ou simétrico, de “a” é “-a”, e vice-versa; notavelmente, o oposto de zero é o próprio zero.



**— Operações com Números Inteiros**

**Adição de Números Inteiros**

Para facilitar a compreensão dessa operação, associamos a ideia de ganhar aos números inteiros positivos e a ideia de perder aos números inteiros negativos.

Ganhar 3 + ganhar 5 = ganhar 8 ( $3 + 5 = 8$ )

Perder 4 + perder 3 = perder 7 ( $-4 + (-3) = -7$ )

Ganhar 5 + perder 3 = ganhar 2 ( $5 + (-3) = 2$ )

Perder 5 + ganhar 3 = perder 2 ( $-5 + 3 = -2$ )

Observação: O sinal (+) antes do número positivo pode ser omitido, mas o sinal (-) antes do número negativo nunca pode ser dispensado.

**Subtração de Números Inteiros**

A subtração é utilizada nos seguintes casos:

– Ao retirarmos uma quantidade de outra quantidade;

– Quando temos duas quantidades e queremos saber a diferença entre elas;

– Quando temos duas quantidades e desejamos saber quanto falta para que uma delas atinja a outra.

A subtração é a operação inversa da adição. Concluímos que subtrair dois números inteiros é equivalente a adicionar o primeiro com o oposto do segundo.

Observação: todos os parênteses, colchetes, chaves, números, etc., precedidos de sinal negativo têm seu sinal invertido, ou seja, representam o seu oposto.

**Multiplicação de Números Inteiros**

A multiplicação funciona como uma forma simplificada de adição quando os números são repetidos. Podemos entender essa situação como ganhar repetidamente uma determinada quantidade. Por exemplo, ganhar 1 objeto 15 vezes consecutivas significa ganhar 30 objetos, e essa repetição pode ser indicada pelo símbolo “x”, ou seja:  $1 + 1 + 1 + \dots + 1 = 15 \times 1 = 15$ .

Se substituirmos o número 1 pelo número 2, obtemos:  $2 + 2 + 2 + \dots + 2 = 15 \times 2 = 30$

Na multiplicação, o produto dos números “a” e “b” pode ser indicado por  $a \times b$ ,  $a \cdot b$  ou ainda  $ab$  sem nenhum sinal entre as letras.

**Divisão de Números Inteiros**



**Divisão exata de números inteiros**

Considere o cálculo:  $-15/3 = q$  à  $3q = -15$  à  $q = -5$

No exemplo dado, podemos concluir que, para realizar a divisão exata de um número inteiro por outro número inteiro (diferente de zero), dividimos o módulo do dividendo pelo módulo do divisor.

No conjunto dos números inteiros  $Z$ , a divisão não é comutativa, não é associativa, e não possui a propriedade da existência do elemento neutro. Além disso, não é possível realizar a divisão por zero. Quando dividimos zero por qualquer número inteiro (diferente de zero), o resultado é sempre zero, pois o produto de qualquer número inteiro por zero é igual a zero.

**Regra de sinais**

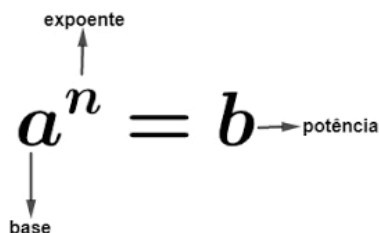
**MULTIPLICAÇÃO E DIVISÃO**

$+$	$\times$	$+$	$=$	$+$	$+$	$\div$	$+$	$=$	$+$
$-$	$\times$	$-$	$=$	$+$	$-$	$\div$	$-$	$=$	$+$
$-$	$\times$	$+$	$=$	$-$	$-$	$\div$	$+$	$=$	$-$
$+$	$\times$	$-$	$=$	$-$	$+$	$\div$	$-$	$=$	$-$

**Potenciação de Números Inteiros**

A potência  $a^n$  do número inteiro  $a$ , é definida como um produto de  $n$  fatores iguais. O número  $a$  é denominado a base e o número  $n$  é o expoente.

$a^n = a \times a \times a \times a \times \dots \times a$ , ou seja,  $a$  é multiplicado por  $n$  vezes.



- Qualquer potência com uma base positiva resulta em um número inteiro positivo.
- Se a base da potência é negativa e o expoente é par, então o resultado é um número inteiro positivo.
- Se a base da potência é negativa e o expoente é ímpar, então o resultado é um número inteiro negativo.

## POTENCIAÇÃO

@canalda

AS PROPRIEDADES BÁSICAS DA POTENCIAÇÃO SÃO:

1.  $a^m \cdot a^n = a^{m+n}$  Exemplo:  $2^3 \cdot 2^2 = 2^5$
2.  $a^m : a^n = a^{m-n}$  Exemplo:  $3^4 : 3^2 = 3^2$
3.  $(a^m)^n = a^{m \cdot n}$  Exemplo:  $(2^3)^2 = 2^6$
4.  $(a \cdot b)^n = a^n \cdot b^n$  Exemplo:  $(2 \cdot 4)^2 = 2^2 \cdot 4^2$
5.  $\left(\frac{a}{b}\right)^n = \frac{a^n}{b^n}$  Exemplo:  $\left(\frac{3}{7}\right)^2 = \frac{3^2}{7^2}$
6.  $a^0 = 1$
7.  $a^1 = a$
8.  $a^{-n} = \left(\frac{1}{a}\right)^n$  Exemplo:  $2^{-2} = \left(\frac{1}{2}\right)^2$
9.  $a^{\frac{1}{n}} = \sqrt[n]{a}$  Exemplo:  $3^{\frac{1}{2}} = \sqrt{3}$

### Radiciação de Números Inteiros

A radiciação de números inteiros envolve a obtenção da raiz  $n$ -ésima (de ordem  $n$ ) de um número inteiro  $a$ . Esse processo resulta em outro número inteiro não negativo, representado por  $b$ , que, quando elevado à potência  $n$ , reproduz o número original  $a$ . O índice da raiz é representado por  $n$ , e o número  $a$  é conhecido como radicando, posicionado sob o sinal do radical.

A raiz quadrada, de ordem 2, é um exemplo comum. Ela produz um número inteiro não negativo cujo quadrado é igual ao número original  $a$ .

Importante observação: não é possível calcular a raiz quadrada de um número inteiro negativo no conjunto dos números inteiros.

É importante notar que não há um número inteiro não negativo cujo produto consigo mesmo resulte em um número negativo.

A raiz cúbica (de ordem 3) de um número inteiro  $a$  é a operação que gera outro número inteiro. Esse número, quando elevado ao cubo, é igual ao número original  $a$ . É crucial observar que, ao contrário da raiz quadrada, não restringimos nossos cálculos apenas a números não negativos.

## RADICIAÇÃO

@marcelo

AS PROPRIEDADES BÁSICAS DA RADICIAÇÃO SÃO:

1.  $\sqrt[n]{a^m} = a^{\frac{m}{n}} = \sqrt[n]{a^m}$  Exemplo:  $\sqrt[2]{5^4} = \sqrt[2]{5^4} = 2\sqrt{5}$
2.  $\sqrt[n]{a \cdot b} = \sqrt[n]{a} \cdot \sqrt[n]{b}$  Exemplo:  $\sqrt[2]{2 \cdot 4} = \sqrt[2]{2} \cdot \sqrt[2]{4}$
3.  $\sqrt[n]{\sqrt[m]{a}} = \sqrt[n \cdot m]{a}$  Exemplo:  $\sqrt[3]{\sqrt[4]{3}} = \sqrt[12]{3}$
4.  $\sqrt[n]{\frac{a}{b}} = \frac{\sqrt[n]{a}}{\sqrt[n]{b}}$  Exemplo:  $\sqrt[3]{\frac{5}{4}} = \frac{\sqrt[3]{5}}{\sqrt[3]{4}}$

OBSERVAÇÃO

- 2.1.  $\sqrt[2]{2 \cdot 4} = \sqrt[2]{8} = 2\sqrt{2} = \sqrt[2]{2^3} = \sqrt[2]{2^2 \cdot 2} = 2\sqrt{2}$

RACIONALIZAÇÃO

Tornar o denominador um  $n^\circ$  racional quando ele for um  $n^\circ$  irracional:

1. $\frac{1 \cdot \sqrt{2}}{\sqrt{2} \cdot \sqrt{2}} = \frac{\sqrt{2}}{2}$	2. $\frac{1 \cdot \sqrt{3-1}}{\sqrt{3+1} \sqrt{3-1}} = \frac{\sqrt{3-1}}{3-1} = \frac{\sqrt{3-1}}{2}$
--	---

### Propriedades da Adição e da Multiplicação dos números Inteiros

Para todo  $a, b$  e  $c$  em  $\mathbb{Z}$

- 1) Associativa da adição:  $(a + b) + c = a + (b + c)$
- 2) Comutativa da adição:  $a + b = b + a$
- 3) Elemento neutro da adição:  $a + 0 = a$
- 4) Elemento oposto da adição:  $a + (-a) = 0$
- 5) Associativa da multiplicação:  $(a \cdot b) \cdot c = a \cdot (b \cdot c)$
- 6) Comutativa da multiplicação:  $a \cdot b = b \cdot a$
- 7) Elemento neutro da multiplicação:  $a \cdot 1 = a$
- 8) Distributiva da multiplicação relativamente à adição:  $a \cdot (b + c) = ab + ac$
- 9) Distributiva da multiplicação relativamente à subtração:  $a \cdot (b - c) = ab - ac$

# CONHECIMENTOS GERAIS

**NOÇÕES GERAIS DA HISTÓRIA, CULTURA, ECONOMIA, POLÍTICA, TURISMO E GEOGRAFIA DO ESTADO DA BAHIA E DO MUNICÍPIO DE CONCEIÇÃO DO JACUIPE. FOLCLORE. SÍMBOLOS (BANDEIRA E HINO) DO ESTADO E DO MUNICÍPIO DE CONCEIÇÃO DO JACUIPE**

## HISTÓRIA DA BAHIA

### Descobrimento

Descobrimento e formação do Estado da Bahia Segundo os mais diversos autores de História do Brasil, o descobrimento de nosso país foi mais um acontecimento, certamente planejado, da expansão marítima realizada por países europeus de grande poder como Portugal e Espanha além dos Países Baixos e da França. Segundo Tavares (1987) em março de 1500 partiu de Portugal a esquadra comandada pelo fidalgo Pedro Álvares Cabral, em direção a Índia e, que desviando de sua rota, ao entardecer do dia 22 de abril atingiu um ponto do litoral sul do atual Estado da Bahia, hoje chamado Bahia de Cabrália.

Segundo o mesmo autor, o efetivo descobrimento das terras baianas, mais especificamente da Bahia de Todos os Santos, que marca o descobrimento do estado, deu-se no dia 1º de novembro de 1501, sendo responsável pelo evento, a esquadra pilotada por Américo Vespúcci que partiu de Lisboa em 10 de maio de 1501. A maior prova da veracidade desta data é o trecho da carta de Vespúcci à Pedro Soderini, a respeito da viagem de 1503, onde se refere à viagem de 1501: "...porque tínhamos um regimento d'El-Rei ordenado que, se qualquer dos navios se extraviasse da frota ou do seu capitão, fosse ter à terra descoberta (na viagem passada), a um ponto que pusemos o nome de Baía de Todos os Santos..." Desde então, a Bahia passou a constar nos mapas das terras do Brasil, mais especificamente, de sua costa leste.

Também passou a ser seguidamente visitada por armadas portuguesas que iam para a Índia, servindo de local para renovação de água potável e conserto de embarcações, entre outros. Esta esquadra foi também responsável pela constatação da existência de pau-brasil em grande quantidade, produto já conhecido pelos europeus cujo corante extraído já era usado nas manufaturas têxteis da Itália, França e Flandres. A exploração desta matéria-prima tornou-se a principal atração das novas terras, atraindo não só os comerciantes portugueses, mas também de outros povos europeus, principalmente os franceses que mantinham largo contrabando das toras de pau-brasil para a Europa<sup>1</sup>.

### Expedições na Bahia

Várias outras expedições sucederam-se às já citadas trazendo, aos poucos, os portugueses interessados nas novas terras. Segundo Tavares (1987) a partir da primeira metade do século XVI o território hoje chamado Estado da Bahia foi conquistado, colonizado e povoado lentamente em por expedições chamadas entradas que partiam de Salvador, porto Seguro e Ilhéus em direção ao interior do estado. As entradas eram em tudo semelhantes às bandeiras de São Paulo mas, foram menos valorizadas que estas. Saíram do litoral e chegaram ao norte/nordeste, hoje Minas Gerais, Piauí e Maranhão, subindo os rios São Francisco, Paraguaçu, Grande, Verde e das Contas. Chegaram também ao sul/sudeste navegando o Jequitinhonha, Pardo, Doce e Mucuri. Tanto no século XVI como no XVII tais expedições foram de grande importância para o inicial reconhecimento da geografia, riqueza mineral, hídrica, florística e faunística do estado, ainda que seu objetivo principal fosse a ocupação e o reconhecimento puro das terras. Também forneceram preciosa documentação em defesa dos limites da Bahia com os estados vizinhos.

### Holandeses

Dentre os europeus que contribuíram e influenciaram a formação do estado da Bahia, destacam-se os holandeses. Em 1624, durante o governo de D. Diogo de Mendonça Furtado, foi invadida pelos holandeses, vencendo a resistência dos cidadãos que abandonaram a cidade. Em 1º de maio de 1625, após diversas batalhas e estando os holandeses isolados e cercados, a chegada da ajuda dos espanhóis determinou a saída dos holandeses da Bahia. Os holandeses tentaram em outras ocasiões retomar a cidade do Salvador sem sucesso, o que tornou a Bahia uma referência na resistência da colônia aos invasores holandeses que obtiveram sucesso em Recife.

### Capitanias Hereditárias

O momento da descoberta da Bahia e do Brasil era, para Portugal, de imensa prosperidade no comércio estabelecido com o Oriente, principalmente com a Índia. Este fator aliado ao pouco conhecimento sobre as riquezas naturais do Brasil promoveu o total descaso da coroa portuguesa em relação à terra americana. No entanto, na quarta década do século XVI, Portugal perdeu posições no comércio com a África e nos portos índicos entrando em séria crise financeira. Ao mesmo tempo os espanhóis encontraram fontes de metais e pedras preciosas nas terras americanas e outros europeus demonstraram grande interesse pelo Brasil, principalmente os Franceses que eram cada vez mais numerosos nas terras entre Pernambuco e Espírito Santo.

Segundo alguns autores como Alencar (1981) o Brasil passou a ser primeiro, um novo ponto para o comércio com Portugal caracterizando-se como produtor de matéria-prima para venda e comprador de matéria manufaturada, suprindo o espaço perdido no comércio do Oriente. Além disso, havia a necessidade de efetiva

<sup>1</sup> <http://www.visiteabahia.com.br/>

ocupação e posse das terras que afastaria os Franceses da potencialmente lucrativa colônia. Segundo o autor em 1530 uma nova expedição foi enviada para o Brasil para, principalmente, lançar fundamentos da ocupação efetiva da terra e estabelecer núcleos de povoamento.

Por volta de 1534 as terras do Brasil começam a ser ocupadas, permitindo posse efetiva, domínio e controle da terra e da exploração dos recursos naturais do Brasil contra as investidas, principalmente dos Franceses, repetindo a experiência de outras colônias portuguesas. D. João III, rei de Portugal, passou a assinar as primeiras cartas de doação das Capitanias Hereditárias. Tais cartas eram documentos legais de doação de terras e títulos de capitão e governador a cada beneficiado.

Uma **Carta de Doação** concedia ao donatário uma propriedade de 10 léguas de terra na costa, isenta de tributos exceto o dízimo. Sobre o restante dos 50 a 100 léguas em direção ao interior do continente, possuía apenas a posse. O donatário era privilegiado na montagem de engenhos, com a venda de 24 índios por ano para Portugal, garantia de redizima de vendas pertencentes à Coroa, vintena do pau-brasil e dízima do quinto real sobre metais.

Um **Foral** definia como sendo do donatário a propriedade dos produtos do solo e a defesa da terra. Para a Coroa ficavam os produtos do subsolo, mata e mar. O donatário tinha o dever de conceder sesmaria a quem solicitasse e o direito de comercializar armas e mantimentos para o uso das capitanias apenas, é claro, com a metrópole. A preocupação com a ocupação das terras, no entanto, demonstrava apenas que Portugal preocupava-se com a garantia da posterior utilização comercial e da exploração dos recursos.

Mas nunca chegou a caracterizar uma preocupação com a formação de uma nova nação, tal qual aconteceu na América do Norte, mais especificamente com as terras Inglesas que originaram os Estados Unidos da América.

No território que hoje é o estado da Bahia foram formadas entre os anos de 1534 e 1566 cinco capitanias hereditárias mantidas até a segunda metade do século XVIII. São elas:

**Bahia** - doada em 5 de abril de 1534 a Francisco Pereira Coutinho;

**Porto Seguro** - doada em 27 de maio de 1534 a Pero do Campo Tourinho;

**Ilhéus** - doada em 26 de julho de 1534 a Jorge de Figueiredo Corrêa;

**Paraguaçu ou Recôncavo** - doada em 29 de março de 1566 a Álvaro da Costa;

**Ilhas de Itaparica e Tamarandiva** - doada em 15 de março de 1558 a D. Antônio de Athayde.

## BAHIA

A Capitania de Francisco Pereira Coutinho Era formada por 50 léguas de terra entre a margem direita do Rio São Francisco e a Ponta do Padrão, hoje Forte e Farol da Barra. Pereira Coutinho estabeleceu-se em sua capitania em 1536 na região da Enseada da Barra, onde construiu a Vila do Pereira, hoje Santo Antônio da Barra, instalando parentes, amigos e colonos que trouxe com ele. Produziu algodão e cana construindo dois engenhos de açúcar. Teve sérios problemas com os índios e com seus empregados abandonando por algum tempo suas terras. Com a morte do donatário após um naufrágio quando se tornou prisioneiro dos tupinambás, a capitania foi revertida para a Coroa e, em 1548, transformada em sede do governo-geral das terras do Brasil.

## PORTO SEGURO

A Capitania de Pêro do Campo Tourinho Formada por 60 léguas de terra, limitava-se pela margem direita do Rio Jequitinhonha e margem esquerda do Rio Doce. Junto aos filhos que trouxe consigo de Portugal, fundou oito vilas sendo Porto seguro a Principal. Explorou e comercializou o pau-brasil para a Europa por meio de Portugal, único país com o qual as capitanias podiam comercializar. Após sua morte, tendo a capitania passado por vários herdeiros, foi confiscada pela Coroa e incorporada à da Bahia, sendo o Marquês de Gouveia o seu último donatário.

## ILHÉUS

A Capitania de Jorge de Figueiredo Corrêa Data de 26 de junho de 1534 a doação desta capitania, sendo conhecido o Foral de 1º de abril de 1535. Contando 50 léguas, a capitania tem como limites a Ponta do Padrão e a margem esquerda do Rio Jequitinhonha. O Morro de São Paulo foi a primeira vila fundada na chegada do donatário às terras doadas sendo só depois fundada a Vila de São Jorge dos Ilhéus. Jorge de Figueiredo Corrêa produziu açúcar já no início da ocupação de suas terras e chegou a construir nove engenhos de açúcar no século XVI. Foi incorporada à capitania da Bahia em 1754, depois de passar à propriedade dos Rezende e Castro.

## ITAPARICA E TAMARANDIVA

A Capitania do Primeiro Conde de Castanheira Deixando em 1558 a condição de sesmaria de Dona Violante da Câmara, mãe do Conde de Castanheira, para capitania, deixaram também as ilhas de pertencerem à Capitania da Bahia nesta mesma data. Por volta de 1560, segundo Osório (1979) foi fundado o povoado de Vera Cruz, com o início da Construção da Igreja de Vera Cruz, uma das mais antigas do país. A capitania pertenceu a diversos herdeiros de Dona Violante sendo, em 6 de abril de 1763, incorporada à capitania da Bahia.

## PARAGUAÇU OU RECÔNCAVO

A Capitania de Álvaro da Costa A sesmaria do Paraguaçu foi transformada em capitania através da carta de doação datada de 1566, compondo-se das terras que vão da Barra do Rio Peroassú, hoje Paraguaçu, até a Barra do Rio Jaguaripe. Segundo Brandão (1998), a capitania foi produtora, inicialmente, de açúcar e, posteriormente, de fumo e pertencia a D. José da Costa quando foi comprada pela Coroa e incorporada à Capitania da Bahia.

## Grupos Étnicos Formadores

A população baiana surgiu da mistura de três grupos humanos: o índio que já habitava o território milhares de anos antes da chegada dos Portugueses, o africano que foi trazido contra vontade da África e os Portugueses que vieram para colonizar e explorar as novas terras.

Estes grupos não se mantiveram física ou culturalmente separados e após um curto espaço de tempo, a sociedade em formação já possuía tipos caracteristicamente brasileiros resultantes da mistura dos grupos iniciais. O mulato (negro e branco), o cafuzo (negro e índio) e o caboclo (branco e índio) e o resultado de sua mistura,

tornaram-se cada vez mais numerosos numa população dominada pelos preconceituosos brancos Portugueses que detinham o poder financeiro e político da colônia.

Cada grupo contribuiu de uma maneira para a modelagem da sociedade em formação dando-lhe características próprias em aspectos físicos e culturais.

### Índios

Segundo Ribeiro (1997), ao chegar à Bahia, o primeiro grupo indígena com o qual os europeus tiveram contato foi o tupiniquim, da família tupinambá, tronco tupi-guarani que já habitava, quase totalmente o litoral de todo o território baiano. Segundo Soares apud Celene Fonseca, o litoral baiano foi denominado pelos Tapuias desalojados pelos Tupinambás. Estes chegaram a costa por volta de 100-1200 d.C., ou seja, 300 a 500 anos antes dos Portugueses. Alencar et al afirma que pesquisas permitem dizer que desde 8000 a.C. grupos humanos habitam a região que é hoje o Brasil, vindos da Ásia ou Europa.

No entanto, pouco se conhece sobre a vida dos habitantes anteriores à chegada dos Europeus, por isso toda a história do Brasil foi criada pelos colonizadores e tem uma visão eurocêntrica da vida. Mesmo a denominação ÍNDIO dada aos povos que habitavam as terras do Brasil é equivocado e decorre da errada ideia dos espanhóis que, anteriormente, pensavam ter chegado à Índia, ao chegar à América Central.

Além do litoral, também outros grupos indígenas foram logo conhecidos pelos europeus. Aimorés e pataxós habitavam as terras próximas ao Espírito Santo e Minas Gerais. Entre o Rio Prado e o Rio de Contas estavam os camacãs, nagoiós, gongoiós e crancaiós. Os famosos maracás ocupavam o vale do Rio Paraguaçu e Serra Sin-corá. O Nordeste do estado era ocupado pelos cariris. No Rio São Francisco encontravam-se os anaiós e caiapós. Por fim, chicriabás e acroás habitavam a fronteira da Bahia com Goiás.

Dentre as mais diversas contribuições dos povos indígenas para a formação do novo povo brasileiro está o hábito de tomar banho todos os dias, o uso da mandioca na culinária, a diversificação das bebidas destiladas, o uso de utensílios de barro e a prática da queimada (coivara) hoje prejudicial à conservação do solo quando praticada em extensas faixas de terra. Os índios foram de fundamental importância para o reconhecimento das terras e das riquezas do Brasil fazendo todo tipo de trabalhos para os portugueses como mostrar fontes de madeira ou de metais preciosos até carregar toda espécie de produtos até os navios. Além disso, foram fundamentais na construção e manutenção da cidade do Salvador sempre com a intermediação de Caramuru, europeu com o qual tinham grande aproximação. Com a crescente escravização dos índios em nome da Coroa e da propagação do cristianismo, os grupos antes simpáticos aos europeus, passaram a se impor ao trabalho tornando difícil o controle e uso dos povos nativos, também chamados negros pelos europeus.

### Negros

A chegada dos primeiros negros à Bahia deu-se próximo aos anos de 1549 e 1550, substituindo o trabalho forçado de índios escravizados, inicialmente nos engenhos e plantações e posteriormente até nas casas grandes, baseando toda a economia do estado. Na verdade, não foi por falta de mão-de-obra que a escravização alcançou as colônias portuguesas, mas por exigência do capitalismo comercial europeu que via no negro cara e lucrativa mercadoria. As colônias como o Brasil eram obrigadas a comprar escravos das

metrópoles europeias que ganhavam muito dinheiro com o tráfico de escravos negros vindos de toda a África. Para a Bahia foram vendidos africanos das diversas áreas e nações desde o atual Senegal à atual Angola, na costa ocidental, à costa oriental da atual Moçambique à atual Etiópia, passando pelos povos do Congo, Niger e Benin. Pela língua foram identificadas as nações yoruba, ewês, fulás, tapas, ardas, calabares e aussás que falavam árabe e talvez fossem religiosos do Corão.

Segundo Luis Viana Filho apud Tavares existiu uma sucessão no de povos ou nações trazidas para a Bahia o que permitiu a organização dos seguintes ciclos:

- I-Ciclo da Guiné (XVI);
- II-Ciclo de Angola (XVII);
- III-Ciclo da Costa da Mina (XVII);
- IV-Última fase - da ilegalidade (XIX).

Oficialmente o último desembarque de escravos africanos para a Bahia ocorreu em 1852, na Pontilha, Ilha de Itaparica.

As incontáveis importantes contribuições dos negros para a formação do povo brasileiro e dos seus costumes estão fortemente presentes no dia-a-dia da população ao longo destes 500 anos. A religiosidade africana misturada à religião católica formou, no estado da Bahia, a mais brasileira das formas de reverenciar deuses e santos. O famoso sincretismo religioso é uma das características do estado que teve sua origem nas senzalas quando em vez de aceitar as determinações católicas para a fé, os negros as adaptaram às suas próprias crenças.

A culinária baiana é quase que totalmente dominada pelos temperos africanos, ainda que tenham os europeus portugueses rejeitado por algum tempo o sabor forte dos condimentos. Os pratos típicos do estado apresentam sempre ingredientes como azeite de dendê, camarão seco, amendoim e outros. As danças e músicas, a forma de comemorar, de vestir e outras mais especificamente baianas tem grande influência dos rituais religiosos e lutas negras lentamente assimiladas pela população em geral desde o momento em que foram trazidos para o Brasil.

Assim como os índios, os negros resistiram e lutaram muito contra a escravidão à qual eram submetidos no Brasil. A mais notável e organizada forma de luta foi, sem dúvida a formação dos Quilombos, que se constituíam em pequenas e organizadas cidades autossuficientes na maioria dos aspectos, fundadas pelos negros que conseguiam fugir das senzalas, dos engenhos e plantações em todo o estado. Exemplos importantes são os quilombos do Rio Vermelho conhecido no início do século XVII, Cabula de 1807 e Buraco do Tatu formado em 1744, os três na área ocupada hoje por Salvador atacados diversas vezes.

Também no interior do estado formaram-se diversos quilombos como os de Muritiba e Maragogipe descobertos em 1713, os de Nazaré e Santo Amaro encontrados em 1801 e muitos outros os quais podem ser melhor conhecidos através do trabalho de Pedreira (1973). Embora mais conhecidos, os quilombos não foram a única forma de resistência dos negros africanos no Brasil e, mais especificamente na Bahia. Os registros históricos falam de várias manifestações principalmente no século XIX como a revolta dos Aussás em 1807, dos escravos em Itapuã e outras armações em 1813, insurreição da Vila de São Mateus em 1822, todas severamente reprimidas, mas que demonstraram a insatisfação e a revolta dos negros escravos que lutavam contra a situação de injustiça em que viviam.

### Europeus

O Português foram, sem dúvida, o europeu que mais contribuiu para a formação do povo baiano. Segundo Carlos Ott apud Tavares a origem dos portugueses habitantes da Bahia no século XVI é, em ordem crescente de quantidade: Entre-Douro-e-Moinho, Trás-os-Montes, Beira, Estremadura, Alentejo, Algarve, Ilhas, na maioria homens do campo e de artes manuais. Além dos Portugueses, os Franceses, os Holandeses e por fim Ingleses influenciaram de alguma forma a população em formação, já que todos mantiveram estreito contato com o povo brasileiro que nascia da miscigenação entre os chamados três grupos humanos: branco, índio e negro. Estes últimos, diferentes dos Portugueses passavam pela Bahia em viagem comerciais, principalmente de contrabando de escravos e matérias-primas como o pau-brasil.

Dentre os mais conhecidos Portugueses que contribuíram para o desbravamento e exploração das terras baianas está Diogo Álvares, o Caramuru. Segundo alguns autores, Diogo Álvares saiu do Norte de Portugal e foi naufrago de uma embarcação francesa para a qual trabalhava, nas proximidades do Largo da Mariquita, Rio Vermelho, por volta de 1509 ou 1511. Recebeu este nome, diz a lenda, por ter saído entre as pedras, coberto de limo na frente de um grupo de índios que notou semelhanças entre o Português e o peixe. Diz ainda a lenda que, graças a um tiro dado para o alto, Caramuru escapou de ser devorado pelos Tupinambás e conquistou seu respeito e aceitação

Caramuru foi o primeiro europeu a conviver com os índios aprendendo sua língua e seus hábitos, por isso, foi importante ponte entre os índios e os colonizadores servindo mesmo como intérprete e pacificador. Convenceu os índios a ajudar na construção das vilas como a Ponta do Pedrão (hoje Forte e Farol da Barra) onde viveu e uniu-se a algumas índias incluindo a Catarina Paraguaçu, com quem se casou e teve filhos legítimos e onde se instalaram outros europeus como o próprio Tomé de Souza, antes da construção de Salvador. A construção da Cidade de Salvador foi viabilizada pela ajuda dos mesmos índios que conseguiram material para a construção, carregaram-no até o local escolhido e edificaram a cidade.

Por defender interesses dos índios ou próprios contra a exploração dos colonizadores ou, como afirmam alguns autores por sua ligação com os Franceses, Caramuru desentendeu-se seriamente com os representantes de Portugal e morreu em 1557 sem ter sido reconhecido pelo governo português como fundamental elemento para a colonização do Brasil.

Dos Portugueses os baianos, como todos os brasileiros, herdaram a forma de sociedade patriarcal. O Português criou, segundo Tavares (1987) a Bahia agrária, mercantil e escravocrata voltada para as necessidades do capitalismo comercial que dominava o mundo dito civilizado. As cidades herdaram a arquitetura da moda em Portugal dando ares europeus à cidade de Salvador. Também a música, a religião Católica, a estrutura familiar com base no casamento, a prática da monocultura e outras características mais.

### Religiosidade

Assim como em outros aspectos, a religiosidade encontra-se na Bahia caracterizada por uma variedade de religiões, seitas, igrejas, templos, terreiros, crenças separadas ou totalmente misturadas. Na Bahia é comum uma filha-de-santo rezando ao Senhor do Bonfim (Oxalá) ou um católico oferecendo caruru aos Ibejes (São Cos-

me e Damião). É o sincretismo religioso tão presente nas festas dos santos católicos, sinais de um tempo em que negros disfarçavam o culto a seus deuses.

Segundo Verger(1992), é difícil precisar o momento em que o sincretismo se estabeleceu no país ou mesmo na Bahia. É certo que os santos católicos e os deuses africanos se aproximaram cada vez mais devido a características físicas ou comportamentais. No entanto, as razões para tal mistura de símbolos parecem ter sido diversas e benéficas ora aos brancos católicos, ora aos negros animistas.

Ainda escravos, os negros baianos eram proibidos de cultuar seus deuses, no entanto, podiam realizar manifestações culturais como o canto e a dança africanas. Para os senhores, tais manifestações não passavam de diversão e nostalgia. Para a igreja católica, exposição de primitivismo inofensivo. Para o estado algo que mantinha separada as nações e controladas as revoltas, já que as reuniões eram de grupos de origem diferentes. No entanto, para os negros, era a manifestação livre de sua religiosidade e de culto aos seus deuses.

Logo que a igreja católica entendeu o sentido das reuniões festivas e passou a ameaçar sua realização, os negros começaram a justificar seus atos como forma africana de cultuar os santos católicos e trataram de atribuir a cada deus africano um correspondente europeu. Aos olhos da igreja, os africanos se convertiam, mas, na verdade, os negros utilizavam os santos católicos para disfarçar deuses africanos aos quais realmente rendiam cultos. Com o passar do tempo, os benefícios dessa mistura superaram os interesses cristãos e o sincretismo passou a ser aceito e até incentivado pelos senhores de escravos.

Ao contrário do esperado, os hábitos religiosos africanos aos poucos modificaram o próprio catolicismo, influenciando a forma de culto e misturando nomes e características de santos e deuses, o que é tolerado, até certo ponto, pela igreja católica baiana. Os negros continuam a cultuar seus deuses, havendo para muitos praticantes a diferença entre deuses e santos.

Na Bahia é comum ir ao terreiro e à igreja. Brancos, negros, mulatos, pobres ou ricos, acreditam nos princípios católicos e do candomblé, ao mesmo tempo. O sincretismo há muito estabelecido mantém-se e são comuns em festas católicas as manifestações das religiões africanas.

Para a maioria dos baianos, não há festa do Senhor do Bonfim sem missa solene e banho de pipoca nas escadarias da igreja. Por sua vez, os barracões de candomblé possuem sempre um altar com imagens de santos católicos.

Não só com o catolicismo o candomblé se combinou e absorveu conceitos.

Houve, mais recentemente, segundo Carneiro(1977) a mistura do candomblé com o espiritismo que resultou nas chamadas “sessões de caboclo” comuns aos terreiros de todo o Nordeste inclusive Bahia.

No entanto, a Bahia de todas as crenças já foi muito diferente! A Bahia encontrada pelos portugueses não era católica, protestante, espírita ou animista. Era sim marcada pela crença em um misto de lendas criadas pelos índios, donos das terras, baseadas nas entidades naturais que explicavam a vida, a morte, a doença, a cura, as desgraças, as alegrias... Não haviam deuses e deusas nas crenças dos povos indígenas e, as vezes, fatores importantes como o surgimento do sol, da terra, das estrelas ou da água não tinham resposta. O próprio Tupã ou Tupana parece ter sido criado por influência dos jesuítas que o comparavam ao Deus católico. Segundo Ott(1995), alguns grupos indígenas não possuíam culto religioso

# CONHECIMENTOS ESPECÍFICOS

## Técnico de Enfermagem

### ÉTICA PROFISSIONAL E LEI DO EXERCÍCIO PROFISSIONAL DA ENFERMAGEM

A ética é um conjunto de normas de condutas inerentes a uma sociedade, e que nas sociedades modernas, a partir da reflexão filosófica, ética ou filosofia moral, o conjunto de normas é racionalizado, isto é, são explicitados os valores e razões da sua validade<sup>1</sup>.

Para instituir valores ou critérios éticos para o estabelecimento de normas morais, podem ser utilizados diferentes fundamentos, em relação à reflexão moderna sobre a ética.

Uma empresa, enquanto instituição social, e, no nosso caso, numa sociedade pluralista e democrática, pode também adotar diferentes critérios para definir seus valores éticos e, conseqüentemente, as normas de conduta que deverão ser respeitadas pelos que nela trabalham. Sua identidade, ou sua imagem, no entanto, depende dos critérios que adota e pratica, o que a tornará confiável ou não no meio social.

O mesmo raciocínio pode ser adotado em relação às pessoas que formam uma empresa, pois elas, enquanto sujeito ético, isto é, enquanto capazes de compreender as normas necessárias para o bom ambiente de trabalho e, conseqüentemente, de assumir voluntariamente uma postura em relação a essa empresa na qual decidiram ou conseguiram trabalhar, também podem, a partir de sua consciência e liberdade, adotar uma postura que não seja condizente com o que delas se espera.

#### Postura profissional

A ética profissional está ligada à postura que se espera de um profissional, no exercício de uma determinada tarefa ou profissão. Ou seja, é a conduta que o indivíduo deve observar em sua atividade, no sentido de valorizar a profissão ou atividade laboral e bem servir aos que dela dependem.

Esse aspecto da vida profissional é tão importante que as profissões regulamentadas criam um código de ética profissional, ou seja, um conjunto de normas que deverá ser observado pelas pessoas que exercerem a profissão. O código prevê, inclusive, penalidades para a não observância das normas, que podem culminar com a cassação do direito de exercer a profissão.

Os códigos de ética profissional também são chamados de códigos deontológicos, palavra que deriva do grego *deon*, que significa o que deve ser feito. O código deontológico é o conjunto dos

deveres exigidos no exercício de uma determinada profissão, que se expressará em obrigações profissionais, ou seja, o que um profissional deve fazer e o que ele não pode fazer no exercício da profissão.

#### Formação do perfil profissional ético

Em geral, durante o processo de formação profissional, principalmente quando o estudante tem contato com o mundo do trabalho, ele toma conhecimento de que o perfil ético é um dos grandes critérios das empresas para a seleção de profissionais.

Por isso, é de fundamental importância que a escola ou o curso de formação profissional propicie ao candidato a uma nova vaga no mundo do trabalho uma formação sólida na área de ética.

Tal formação, no entanto, não pode se dar somente no nível teórico, mas, sobretudo no nível prático. É na condescendência ou não em relação aos comportamentos antiéticos do estudante, principalmente em relação às pequenas normas que fazem o dia a dia da escola e, por conseguinte, o dia a dia da formação, como por exemplo, a pontualidade, a assiduidade, a responsabilidade em relação aos prazos estabelecidos, o empenho nas tarefas empreendidas, a solidariedade com os colegas, que poderá se estruturar ou não uma base mais sólida de formação moral profissional.

O processo de formação é o momento de o aluno refletir e dialogar com colegas sobre as necessidades do mundo do trabalho.

O profissional ético é uma pessoa com uma formação técnica consolidada, mas, sobretudo, com uma formação moral adequada para exercer uma atividade laboral numa empresa, seja ela grande ou pequena, ou de forma autônoma. A formação técnica também é um dos elementos da formação ética, porque um profissional que se diz preparado, mas que não possui as habilidades necessárias para realizar uma tarefa, na realidade prejudica a si próprio, aos colegas e à empresa que o contratou.

A conduta ética dos profissionais de uma empresa poderá levá-los, por exemplo, a dizer não para um cliente, sempre que for necessário dizer não, mesmo que isso venha a desagradá-lo. Embora uma postura como essa possa fazer parecer que a empresa vai perder clientes ou fornecedores, isso se dará no curto prazo, porque no médio e longo prazo, se as decisões foram acertadas e tomadas a partir de critérios éticos, esses ou outros clientes ou fornecedores tenderão a ver na empresa uma coerência que possibilitará mais segurança e fidelização.

A conduta ética também não inibe a iniciativa e a criatividade dos funcionários. Ao contrário, um profissional ético tem condições de deliberar o que é bom para a organização em que trabalha e propor as inovações que considera importantes.

<sup>1</sup> [http://www.nre.seed.pr.gov.br/arquivos/File/guarapuava/eudcao\\_profissional/etica\\_prof2.pdf](http://www.nre.seed.pr.gov.br/arquivos/File/guarapuava/eudcao_profissional/etica_prof2.pdf)



Em algumas situações, é óbvio que a cultura institucional pode não aceitar a postura do funcionário. Nesse caso, cabe uma avaliação criteriosa, por parte da pessoa que tem critérios éticos no seu agir, se realmente vale a pena trabalhar numa empresa na qual a cultura institucional não prima pela coerência ética.

#### A ética profissional

Os códigos de ética profissional, são normas criteriosamente estabelecidas pelos conselhos profissionais que regulam cada profissão, para que o exercício profissional em uma determinada área se pautar por razões bem definidas.

Em outras palavras, a ética profissional se constitui em princípios básicos que orientam o profissional para o exercício de uma profissão. Define o que ele pode fazer e o que ele não deve fazer.

Alguns desses princípios são comuns à maior parte dos Códigos de Ética Profissional. A seguir, destacamos alguns princípios afirmativos e outros restritivos, relacionados ao que o profissional deve fazer e o que o profissional não pode fazer no exercício da profissão.

A maioria dos códigos de ética determina que um profissional, ao exercer uma profissão, deve:

- primar pela honestidade, entendida como uma conduta exemplar, no sentido de respeitar as normas de trabalho e os valores definidos como positivos em nossa sociedade;
- executar seu trabalho procurando maximizar suas realizações, no sentido da busca constante da excelência. Ou seja, para ser ético, um profissional não pode nunca se acomodar e acreditar que já sabe tudo; ao contrário, deve buscar constantemente aperfeiçoamento de si próprio e da profissão que exerce;
- formar uma consciência profissional, isto é, agir em conformidade com os princípios que a profissão define como os corretos para a atividade que exerce;
- respeitar a dignidade da pessoa humana em si e nas relações que estabelece com colegas, com pessoas que recebem o serviço de sua profissão, etc. Neste princípio está implícita a ideia de que o profissional deve manter um tratamento respeitoso e educado com as pessoas com as quais se relaciona, com colegas de trabalho, com subordinados e superiores hierárquicos;
- ter lealdade profissional, ou seja, honrar a própria profissão ou a instituição na qual exerce a atividade laboral;
- manter sempre segredo profissional em relação a situações, informações e acontecimentos para os quais a atividade profissional exigir sigilo;
- ser discreto no exercício profissional. Por exemplo, a profissão ou situações profissionais não podem ser utilizadas para buscar fama instantânea através de sensacionalismo midiático;
- prestar contas aos superiores. É um dos pilares da ética profissional o dever da pessoa que exerce uma profissão de manter as situações de hierarquia imediata no ambiente de trabalho;
- seguir as normas administrativas da empresa na qual trabalha e principalmente as normas definidas para o exercício profissional.

Por outro lado, alguns comportamentos são considerados antiéticos, de tal forma que os códigos proíbem algumas condutas, entre elas:

- negar-se a colaborar com os colegas nas dependências da empresa para a qual trabalha;
- mentir e semear a discórdia entre os colegas de trabalho;
- utilizar informações privilegiadas conseguidas na atividade laboral para obter vantagens pessoais;

- fazer concorrência desleal, oferecendo seus serviços a preço abaixo do definido na profissão para prejudicar colegas;
- não realizar adequadamente seus serviços profissionais;
- ter conduta egoísta não transmitindo conhecimentos e experiências necessárias para o bom funcionamento do ambiente profissional;
- fazer publicações ou declarações indecorosas e inexatas.

Fazendo uma análise das orientações acima, verifica-se que todas elas têm como “razões” não a simples determinação de uma norma pela norma, mas a orientação do exercício profissional. No sentido de que o profissional, ao realizar sua função, deve primar por uma conduta que tenha como fim o aprimoramento do exercício profissional, a melhoria dos serviços para quem a profissão é destinada e, enfim, a melhoria ou aprimoramento da sociedade como um todo, a quem, em última instância, se destinam os serviços profissionais.

A Ética Profissional está relacionada à postura de uma pessoa, enquanto sujeito ético, isto é, enquanto capaz de compreender as normas necessárias para o bom ambiente de trabalho e, conseqüentemente, capaz de assumir voluntariamente uma postura ética no ambiente de trabalho.

A partir de sua consciência e liberdade, a pessoa poderá adotar uma postura que não seja condizente com o que dela se espera. Nesse caso estará construindo uma imagem profissional difícil de ser revertida.

É muito importante que o profissional tenha consciência do que está fazendo no exercício profissional e que tenha claros os critérios que estão orientando suas atividades laborais.

#### Ética Profissional na Enfermagem

Cada profissão requer o seu Código de Ética e, na Enfermagem, este vêm sendo formulado e reformulado com participação da categoria em suas várias instancias representativas, com discussões ampliadas em reuniões abertas a todos os inscritos, nos Conselhos Regionais, encaminhando tais contribuições ao Conselho Federal de Enfermagem (COFEN).

Intencionalmente, o código contém conceitos filosóficos correspondentes ao que a profissão traz como imagem em sua prática na sociedade. O sentido da ética encaminha o código como uma bússola ao enfrentamento de desafios da realidade do trabalho profissional de Enfermagem.

É a ética que consagra valor à vida, e a Enfermagem destina seu trabalho, essencialmente, a este valor. O preâmbulo de um código traz um texto que em breves linhas, posiciona a profissão no mundo dos valores e expõe referenciais de ênfase aos Direitos; Deveres; e inclui Proibições, a fim de orientar os profissionais quanto ao zelo do seu exercício individual e coletivo, em seu compromisso com o bem estar social retratado pelo trabalho que realiza na sociedade.

O COFEN edita a forma unificada por revisão das contribuições recebidas e torna o Código de Ética dos Profissionais de Enfermagem, em sua forma final e aprovada, uma Resolução, anexando o Código de Ética, na íntegra como o documento composto e instituído pelo Conselho Federal de Enfermagem. A unificação do Código de Ética Profissional, traz consigo o assentamento filosófico para guiar o rumo desejável ao conceito de desempenho da profissão de Enfermagem brasileira, e sua imagem na sociedade.

Do ponto de vista objetivo, como qualquer introdução do leitor ao teor principal do texto é feita uma apresentação ordenada e sumária do que contém o código em seus capítulos, desdobramentos e temáticas abordadas. Para sedimentar e mostrar os valores a ser defendido constantemente pelos profissionais, o Código busca esclarecer em Títulos de Capítulos, Artigos, Incisos e Parágrafos, cada enunciado com propriedades de esclarecimento de condutas técnicas e éticas.

Tudo busca convergir ao encontro de maneiras prudentes e peritas para evitar riscos e atender a finalidade de produzir benefícios à pessoa, grupos ou comunidades que participam do trabalho realizado pelos profissionais de Enfermagem. Assim, trata-se de um guia ao bom exercício profissional e, mais que isso, uma ordenação de preceitos éticos que reúnem elementos conceituais que visam exprimir de forma concreta, as bases da profissão exercida responsabilmente na sociedade brasileira.

Desse modo, um código ético-profissional pode e deve ser tomado, seja na assistência, ensino, ou pesquisa profissional, como uma sólida base de princípios nele contidos. Cada situação profissional enfrentada precisa encontrar respostas codificadas a questões como:

A ética, evidentemente, não se resume a um Código Profissional, mas é um referencial que se impõe como soberano, a funcionar como justos limites às práticas exercidas em nome da Enfermagem brasileira.

A Resolução Cofen nº 311 de 08 de fevereiro de 2007 previa o Código de Ética dos Profissionais de Enfermagem, no entanto, a mesma foi **revogada** pela **Resolução COFEN nº 564/2017**. A nova revisão reúne os direitos, os deveres, as proibições, as infrações, as proibições e as infrações e penalidades a serem observados e cumpridos durante o exercício da profissão.

#### Bioética (“ética da vida”)

É a ciência “que tem como objetivo indicar os limites e as finalidades da intervenção do homem sobre a vida, identificar os valores de referência racionalmente proponíveis, denunciar os riscos das possíveis aplicações” (LEONE; PRIVITERA; CUNHA, 2001).

Para a Bioética, é fundamental o respeito à vida humana. A vida é um processo que pode ser:

- a) contínuo: porque é ininterrupto na sua duração. Se houver interrupção, haverá a morte.
- b) coordenado: significa que o DNA do próprio embrião é responsável pelo gerenciamento das etapas de seu desenvolvimento.
- c) progressivo: porque a vida apresenta, como propriedade, a gradualidade, na qual o processo de desenvolvimento leva a uma complexidade cada vez maior da vida em formação.

#### CÓDIGO DE ÉTICA DOS PROFISSIONAIS DE ENFERMAGEM

O Código de Ética dos Profissionais de Enfermagem é o documento criado para estabelecer direitos e deveres dos profissionais de enfermagem (enfermeiros, técnicos, auxiliares de enfermagem, parteiras), delimitando padrões éticos e morais.

A resolução mais recente aprovada e editada pelo Conselho Federal de Enfermagem (COFEN) do Código de Ética dos Profissionais de Enfermagem foi publicada no Diário Oficial da União em novembro de 2017 (Resolução COFEN N°564/2017).

#### RESOLUÇÃO COFEN N°564/2017

O Conselho Federal de Enfermagem – Cofen, no uso das atribuições que lhe são conferidas pela Lei nº 5.905, de 12 de julho de 1973, e pelo Regimento da Autarquia, aprovado pela Resolução Cofen nº 421, de 15 de fevereiro de 2012, e

CONSIDERANDO que nos termos do inciso III do artigo 8º da Lei 5.905, de 12 de julho de 1973, compete ao Cofen elaborar o Código de Deontologia de Enfermagem e alterá-lo, quando necessário, ouvidos os Conselhos Regionais;

CONSIDERANDO que o Código de Deontologia de Enfermagem deve submeter-se aos dispositivos constitucionais vigentes;

CONSIDERANDO a Declaração Universal dos Direitos Humanos, promulgada pela Assembleia Geral das Nações Unidas (1948) e adotada pela Convenção de Genebra (1949), cujos postulados estão contidos no Código de Ética do Conselho Internacional de Enfermeiras (1953, revisado em 2012);

CONSIDERANDO a Declaração Universal sobre Bioética e Direitos Humanos (2005);

CONSIDERANDO o Código de Deontologia de Enfermagem do Conselho Federal de Enfermagem (1976), o Código de Ética dos Profissionais de Enfermagem (1993, reformulado em 2000 e 2007), as normas nacionais de pesquisa (Resolução do Conselho Nacional de Saúde – CNS nº 196/1996), revisadas pela Resolução nº 466/2012, e as normas internacionais sobre pesquisa envolvendo seres humanos;

CONSIDERANDO a proposta de Reformulação do Código de Ética dos Profissionais de Enfermagem, consolidada na 1ª Conferência Nacional de Ética na Enfermagem – 1ª CONEENF, ocorrida no período de 07 a 09 de junho de 2017, em Brasília – DF, realizada pelo Conselho Federal de Enfermagem e Coordenada pela Comissão Nacional de Reformulação do Código de Ética dos Profissionais de Enfermagem, instituída pela Portaria Cofen nº 1.351/2016;

CONSIDERANDO a Lei nº 11.340, de 07 de agosto de 2006 (Lei Maria da Penha) que cria mecanismos para coibir a violência doméstica e familiar contra a mulher, nos termos do § 8º do art. 226 da Constituição Federal e a Lei nº 10.778, de 24 de novembro de 2003, que estabelece a notificação compulsória, no território nacional, nos casos de violência contra a mulher que for atendida em serviços de saúde públicos e privados;

CONSIDERANDO a Lei nº 8.069, de 13 de julho de 1990, que dispõe sobre o Estatuto da Criança e do Adolescente;

CONSIDERANDO a Lei nº. 10.741, de 01 de outubro de 2003, que dispõe sobre o Estatuto do Idoso;

CONSIDERANDO a Lei nº. 10.216, de 06 de abril de 2001, que dispõe sobre a proteção e os direitos das pessoas portadoras de transtornos mentais e redireciona o modelo assistencial em saúde mental;

CONSIDERANDO a Lei 8.080, de 19 de setembro de 1990, que dispõe sobre as condições para a promoção, proteção e recuperação da saúde, a organização e o funcionamento dos serviços correspondentes;

CONSIDERANDO as sugestões apresentadas na Assembleia Extraordinária de Presidentes dos Conselhos Regionais de Enfermagem, ocorrida na sede do Cofen, em Brasília, Distrito Federal, no dia 18 de julho de 2017, e

CONSIDERANDO a deliberação do Plenário do Conselho Federal de Enfermagem em sua 491ª Reunião Ordinária,

RESOLVE:

Art. 1º Aprovar o novo Código de Ética dos Profissionais de Enfermagem, conforme o anexo desta Resolução, para observância e respeito dos profissionais de Enfermagem, que poderá ser consultado através do sítio de internet do Cofen ([www.cofen.gov.br](http://www.cofen.gov.br)).

Art. 2º Este Código aplica-se aos Enfermeiros, Técnicos de Enfermagem, Auxiliares de Enfermagem, Obstetrias e Parteiras, bem como aos atendentes de Enfermagem.

Art. 3º Os casos omissos serão resolvidos pelo Conselho Federal de Enfermagem.

Art. 4º Este Código poderá ser alterado pelo Conselho Federal de Enfermagem, por proposta de 2/3 dos Conselheiros Efetivos do Conselho Federal ou mediante proposta de 2/3 dos Conselhos Regionais.

Parágrafo Único. A alteração referida deve ser precedida de ampla discussão com a categoria, coordenada pelos Conselhos Regionais, sob a coordenação geral do Conselho Federal de Enfermagem, em formato de Conferência Nacional, precedida de Conferências Regionais.

Art. 5º A presente Resolução entrará em vigor 120 (cento e vinte) dias a partir da data de sua publicação no Diário Oficial da União, revogando-se as disposições em contrário, em especial a Resolução Cofen nº 311/2007, de 08 de fevereiro de 2007.

## ANEXO DA RESOLUÇÃO COFEN Nº 564/2017

### PREÂMBULO

O Conselho Federal de Enfermagem, ao revisar o Código de Ética dos Profissionais de Enfermagem – CEPE, norteou-se por princípios fundamentais, que representam imperativos para a conduta profissional e consideram que a Enfermagem é uma ciência, arte e uma prática social, indispensável à organização e ao funcionamento dos serviços de saúde; tem como responsabilidades a promoção e a restauração da saúde, a prevenção de agravos e doenças e o alívio do sofrimento; proporciona cuidados à pessoa, à família e à coletividade; organiza suas ações e intervenções de modo autônomo, ou em colaboração com outros profissionais da área; tem direito a remuneração justa e a condições adequadas de trabalho, que possibilitem um cuidado profissional seguro e livre de danos. Sobretudo, esses princípios fundamentais reafirmam que o respeito aos direitos humanos é inerente ao exercício da profissão, o que inclui os direitos da pessoa à vida, à saúde, à liberdade, à igualdade, à segurança pessoal, à livre escolha, à dignidade e a ser tratada sem distinção de classe social, geração, etnia, cor, crença religiosa, cultura, incapacidade, deficiência, doença, identidade de gênero, orientação sexual, nacionalidade, convicção política, raça ou condição social.

Inspirado nesse conjunto de princípios é que o Conselho Federal de Enfermagem, no uso das atribuições que lhe são conferidas pelo Art. 8º, inciso III, da Lei nº 5.905, de 12 de julho de 1973, aprova e edita esta nova revisão do CEPE, exortando os profissionais de Enfermagem à sua fiel observância e cumprimento.

#### — Princípios fundamentais

A Enfermagem é comprometida com a produção e gestão do cuidado prestado nos diferentes contextos socioambientais e culturais em resposta às necessidades da pessoa, família e coletividade.

O profissional de Enfermagem atua com autonomia e em consonância com os preceitos éticos e legais, técnico-científico e teórico-filosófico; exerce suas atividades com competência para promoção do ser humano na sua integralidade, de acordo com os Princípios da Ética e da Bioética, e participa como integrante da equipe de Enfermagem e de saúde na defesa das Políticas Públicas, com ênfase nas políticas de saúde que garantam a universalidade de acesso, integralidade da assistência, resolutividade, preservação da autonomia das pessoas, participação da comunidade, hierarquização e descentralização político-administrativa dos serviços de saúde.

O cuidado da Enfermagem se fundamenta no conhecimento próprio da profissão e nas ciências humanas, sociais e aplicadas e é executado pelos profissionais na prática social e cotidiana de assistir, gerenciar, ensinar, educar e pesquisar.

### CAPÍTULO I DOS DIREITOS

Art. 1º Exercer a Enfermagem com liberdade, segurança técnica, científica e ambiental, autonomia, e ser tratado sem discriminação de qualquer natureza, segundo os princípios e pressupostos legais, éticos e dos direitos humanos.

Art. 2º Exercer atividades em locais de trabalho livre de riscos e danos e violências física e psicológica à saúde do trabalhador, em respeito à dignidade humana e à proteção dos direitos dos profissionais de enfermagem.

Art. 3º Apoiar e/ou participar de movimentos de defesa da dignidade profissional, do exercício da cidadania e das reivindicações por melhores condições de assistência, trabalho e remuneração, observados os parâmetros e limites da legislação vigente.

Art. 4º Participar da prática multiprofissional, interdisciplinar e transdisciplinar com responsabilidade, autonomia e liberdade, observando os preceitos éticos e legais da profissão.

Art. 5º Associar-se, exercer cargos e participar de Organizações da Categoria e Órgãos de Fiscalização do Exercício Profissional, atendidos os requisitos legais.

Art. 6º Aprimorar seus conhecimentos técnico-científicos, ético-políticos, socioeducativos, históricos e culturais que dão sustentação à prática profissional.

Art. 7º Ter acesso às informações relacionadas à pessoa, família e coletividade, necessárias ao exercício profissional.

Art. 8º Requerer ao Conselho Regional de Enfermagem, de forma fundamentada, medidas cabíveis para obtenção de desagravo público em decorrência de ofensa sofrida no exercício profissional ou que atinja a profissão.

Art. 9º Recorrer ao Conselho Regional de Enfermagem, de forma fundamentada, quando impedido de cumprir o presente Código, a Legislação do Exercício Profissional e as Resoluções, Decisões e Pareceres Normativos emanados pelo Sistema Cofen/Conselhos Regionais de Enfermagem.

Art. 10 Ter acesso, pelos meios de informação disponíveis, às diretrizes políticas, normativas e protocolos institucionais, bem como participar de sua elaboração.

Art. 11 Formar e participar da Comissão de Ética de Enfermagem, bem como de comissões interdisciplinares da instituição em que trabalha.

Art. 12 Abster-se de revelar informações confidenciais de que tenha conhecimento em razão de seu exercício profissional.