



# CARMÓPOLIS DE MINAS-MG

PREFEITURA DO MUNICÍPIO DE CARMÓPOLIS  
DE MINAS - MINAS GERAIS

## Agente Comunitário de Saúde

**EDITAL Nº 01/2024**

CÓD: SL-121AG-24  
7908433261018

## Língua Portuguesa

1. Compreensão e interpretação de textos .....	7
2. Gêneros e tipos de texto.....	10
3. Significação das palavras.....	10
4. Figuras de Sintaxe. Figuras de Linguagem.....	11
5. Articulação textual: operadores sequenciais, expressões referenciais. Coesão e coerência textual .....	13
6. Identificação, definição, classificação, flexão e emprego das classes de palavras .....	14
7. formação de palavras.....	23
8. Verbos: flexão, conjugação, vozes, correlação entre tempos e modos verbais .....	25
9. Concordância verbal e nominal .....	28
10. Regência verbal e nominal.....	30
11. Crase .....	32
12. Colocação pronominal .....	33
13. Estrutura da oração e do período: aspectos sintáticos e semânticos .....	34
14. Acentuação gráfica.....	37
15. Ortografia.....	38
16. Pontuação .....	39
17. Variação linguística .....	41

## Raciocínio Lógico

1. Noções básicas da lógica matemática: proposições, conectivos, equivalência e implicação lógica, argumentos válidos, problemas com tabelas e argumentação .....	53
2. Linguagem dos conjuntos: Notação e representação de conjuntos; Elementos de um conjunto e relação de pertinência; Igualdade de conjuntos; Relação de inclusão; Subconjuntos; Conjunto unitário; Conjunto vazio; Conjuntos das partes; Formas e representações de conjuntos; Conjunto finito e infinito; Conjunto universo; Operações com conjuntos; União.....	62
3. Números decimais. Valor absoluto. Propriedades no conjunto dos números naturais .....	65
4. Operações de adição, subtração, multiplicação, divisão, potenciação e radiciação .....	72
5. Múltiplos e divisores, máximo divisor comum e mínimo múltiplo comum de dois números naturais. Decomposição de um número natural em fatores primos.....	75
6. Verdades e Mentiras: resolução de problemas.....	79
7. Sequências (com números, com figuras, de palavras) .....	81
8. Análise combinatória e probabilidade .....	82
9. Problemas envolvendo raciocínio lógico.....	86

## Noções de Informática

1. Sistemas Operacionais: conhecimentos do ambiente Windows 10: Configurações básicas do Sistema Operacional (painel de controle). Organização de pastas e arquivos. Operações de manipulação de pastas e arquivos (criar, copiar, mover, excluir e renomear) .....	93
2. Conhecimentos de Internet: Noções básicas.....	113
3. Correio Eletrônico (receber e enviar mensagens; anexos; catálogos de endereço; organização das mensagens) .....	118

## ÍNDICE

4. Noções de rede de computadores: conceitos e serviços relacionados à internet, tecnologias, ferramentas, aplicativos e procedimentos associados à internet/intranet.....	121
5. Noções básicas. Riscos. Golpes. Ataques. Códigos maliciosos. Spam. Mecanismos de segurança. Contas e senhas. Uso seguro da internet. Segurança em computadores, redes e dispositivos móveis.....	127
6. Sistemas Operacionais de dispositivos móveis.....	133
7. Rede Sociais: conceitos e características, vantagens e desvantagens.....	133

## Conhecimentos Gerais

1. Cultura Geral: Fatos Políticos econômicos e sociais do Brasil e do Mundo ocorridos nos anos de 2019 a 2024 divulgados na mídia nacional e internacional. Atualidades nos assuntos relacionados com economia, ecologia, história, política, meio ambiente, justiça, segurança pública, saúde, cultura, educação, religião, qualidade de vida, esportes, turismo, georreferenciamento, inovações tecnológicas e científicas, do Município, do Estado, do Brasil e do mundo. Notícias em geral da atualidade. Internet: Sites de revistas e de jornais citados anteriormente e de atualidades (Google Notícias, Congresso em Foco, UAI, UOL, Jovem Pan, CNN Brasil, Estadão, Folha de São Paulo, Terra, Globo (G1), R7 e similares) e Guias de Bairros e Localizações. Jornais: Jornal Estado de Minas, Folha de São Paulo, Brasil de Fato. Revistas: Carta Capital, Brasil de Fato, Exame, Isto É, Você S/A. Notícias em Geral – Site e Instagram da Prefeitura de Carmópolis de Minas .....	141
2. Conhecimentos Gerais e Atualidades: aspectos geográficos, históricos, físicos, econômicos, sociais, políticos e estatísticos do Brasil, do Estado e do Município.....	141
3. Noções de cidadania.....	207
4. Símbolos nacionais, estaduais e municipais .....	208

## Conhecimentos Específicos Agente Comunitário de Saúde

1. Política Nacional de Atenção Básica: Programa Bolsa Família e Cadastro Único .....	211
2. Atribuições e Competências do Agente Comunitário de Saúde .....	212
3. Ferramentas de trabalho do Agente Comunitário de Saúde .....	220
4. O trabalho do Agente Comunitário de Saúde: visitas domiciliares; atualização de cadastro da família e de domicílio .....	221
5. conhecimento de território.....	231
6. noções de ética e cidadania.....	232
7. ações de educação em saúde na Estratégia de Saúde da Família.....	233
8. participação do Agente Comunitário de Saúde em atividades coletivas .....	236

# LÍNGUA PORTUGUESA

## COMPREENSÃO E INTERPRETAÇÃO DE TEXTOS

### Definição Geral

Embora correlacionados, esses conceitos se distinguem, pois sempre que compreendemos adequadamente um texto e o objetivo de sua mensagem, chegamos à interpretação, que nada mais é do que as conclusões específicas. Exemplificando, sempre que nos é exigida a compreensão de uma questão em uma avaliação, a resposta será localizada no próprio no texto, posteriormente, ocorre a interpretação, que é a leitura e a conclusão fundamentada em nossos conhecimentos prévios.

### Compreensão de Textos

Resumidamente, a compreensão textual consiste na análise do que está explícito no texto, ou seja, na identificação da mensagem. É assimilar (uma devida coisa) intelectualmente, fazendo uso da capacidade de entender, atinar, perceber, compreender. Compreender um texto é apreender de forma objetiva a mensagem transmitida por ele. Portanto, a compreensão textual envolve a decodificação da mensagem que é feita pelo leitor. Por exemplo, ao ouvirmos uma notícia, automaticamente compreendemos a mensagem transmitida por ela, assim como o seu propósito comunicativo, que é informar o ouvinte sobre um determinado evento.

### Interpretação de Textos

É o entendimento relacionado ao conteúdo, ou melhor, os resultados aos quais chegamos por meio da associação das ideias e, em razão disso, sobressai ao texto. Resumidamente, interpretar é decodificar o sentido de um texto por indução.

A interpretação de textos compreende a habilidade de se chegar a conclusões específicas após a leitura de algum tipo de texto, seja ele escrito, oral ou visual.

Grande parte da bagagem interpretativa do leitor é resultado da leitura, integrando um conhecimento que foi sendo assimilado ao longo da vida. Dessa forma, a interpretação de texto é subjetiva, podendo ser diferente entre leitores.

### Exemplo de compreensão e interpretação de textos

Para compreender melhor a compreensão e interpretação de textos, analise a questão abaixo, que aborda os dois conceitos em um texto misto (verbal e visual):

FGV > SEDUC/PE > Agente de Apoio ao Desenvolvimento Escolar Especial > 2015  
Português > Compreensão e interpretação de textos

A imagem a seguir ilustra uma campanha pela inclusão social.



*“A Constituição garante o direito à educação para todos e a inclusão surge para garantir esse direito também aos alunos com deficiências de toda ordem, permanentes ou temporárias, mais ou menos severas.”*

A partir do fragmento acima, assinale a afirmativa **incorreta**.

- (A) A inclusão social é garantida pela Constituição Federal de 1988.
- (B) As leis que garantem direitos podem ser mais ou menos severas.
- (C) O direito à educação abrange todas as pessoas, deficientes ou não.
- (D) Os deficientes temporários ou permanentes devem ser incluídos socialmente.
- (E) “Educação para todos” inclui também os deficientes.

### Comentário da questão:

Em “A” – Errado: o texto é sobre direito à educação, incluindo as pessoas com deficiência, ou seja, inclusão de pessoas na sociedade.

Em “B” – Certo: o complemento “mais ou menos severas” se refere à “deficiências de toda ordem”, não às leis.

Em “C” – Errado: o advérbio “também”, nesse caso, indica a inclusão/adição das pessoas portadoras de deficiência ao direito à educação, além das que não apresentam essas condições.

Em “D” – Errado: além de mencionar “deficiências de toda ordem”, o texto destaca que podem ser “permanentes ou temporárias”.

Em “E” – Errado: este é o tema do texto, a inclusão dos deficientes.

**Resposta: Letra B.**

**IDENTIFICANDO O TEMA DE UM TEXTO**

O tema é a ideia principal do texto. É com base nessa ideia principal que o texto será desenvolvido. Para que você consiga identificar o tema de um texto, é necessário relacionar as diferentes informações de forma a construir o seu sentido global, ou seja, você precisa relacionar as múltiplas partes que compõem um todo significativo, que é o texto.

Em muitas situações, por exemplo, você foi estimulado a ler um texto por sentir-se atraído pela temática resumida no título. Pois o título cumpre uma função importante: antecipar informações sobre o assunto que será tratado no texto.

Em outras situações, você pode ter abandonado a leitura porque achou o título pouco atraente ou, ao contrário, sentiu-se atraído pelo título de um livro ou de um filme, por exemplo. É muito comum as pessoas se interessarem por temáticas diferentes, dependendo do sexo, da idade, escolaridade, profissão, preferências pessoais e experiência de mundo, entre outros fatores.

Mas, sobre que tema você gosta de ler? Esportes, namoro, sexualidade, tecnologia, ciências, jogos, novelas, moda, cuidados com o corpo? Perceba, portanto, que as temáticas são praticamente infinitas e saber reconhecer o tema de um texto é condição essencial para se tornar um leitor hábil. Vamos, então, começar nossos estudos?

Propomos, inicialmente, que você acompanhe um exercício bem simples, que, intuitivamente, todo leitor faz ao ler um texto: reconhecer o seu tema. Vamos ler o texto a seguir?

**CACHORROS**

Os zoólogos acreditam que o cachorro se originou de uma espécie de lobo que vivia na Ásia. Depois os cães se juntaram aos seres humanos e se espalharam por quase todo o mundo. Essa amizade começou há uns 12 mil anos, no tempo em que as pessoas precisavam caçar para se alimentar. Os cachorros perceberam que, se não atacassem os humanos, podiam ficar perto deles e comer a comida que sobrava. Já os homens descobriram que os cachorros podiam ajudar a caçar, a cuidar de rebanhos e a tomar conta da casa, além de serem ótimos companheiros. Um colaborava com o outro e a parceria deu certo.

Ao ler apenas o título “Cachorros”, você deduziu sobre o possível assunto abordado no texto. Embora você imagine que o texto vai falar sobre cães, você ainda não sabia exatamente o que ele falaria sobre cães. Repare que temos várias informações ao longo do texto: a hipótese dos zoólogos sobre a origem dos cães, a associação entre eles e os seres humanos, a disseminação dos cães pelo mundo, as vantagens da convivência entre cães e homens.

As informações que se relacionam com o tema chamamos de subtemas (ou ideias secundárias). Essas informações se integram, ou seja, todas elas caminham no sentido de estabelecer uma unidade de sentido. Portanto, pense: sobre o que exatamente esse texto fala? Qual seu assunto, qual seu tema? Certamente você chegou à conclusão de que o texto fala sobre a relação entre homens e cães. Se foi isso que você pensou, parabéns! Isso significa que você foi capaz de identificar o tema do texto!

Fonte: <https://portuguesrapido.com/tema-ideia-central-e-ideias-secundarias/>

**IDENTIFICAÇÃO DE EFEITOS DE IRONIA OU HUMOR EM TEXTOS VARIADOS****Ironia**

Ironia é o recurso pelo qual o emissor diz o contrário do que está pensando ou sentindo (ou por pudor em relação a si próprio ou com intenção depreciativa e sarcástica em relação a outrem).

A ironia consiste na utilização de determinada palavra ou expressão que, em um outro contexto diferente do usual, ganha um novo sentido, gerando um efeito de humor.

Exemplo:



Na construção de um texto, ela pode aparecer em três modos: ironia verbal, ironia de situação e ironia dramática (ou satírica).

**Ironia verbal**

Ocorre quando se diz algo pretendendo expressar outro significado, normalmente oposto ao sentido literal. A expressão e a intenção são diferentes.

Exemplo: Você foi tão bem na prova! Tirou um zero incrível!

**Ironia de situação**

A intenção e resultado da ação não estão alinhados, ou seja, o resultado é contrário ao que se espera ou que se planeja.

Exemplo: Quando num texto literário uma personagem planeja uma ação, mas os resultados não saem como o esperado. No livro “Memórias Póstumas de Brás Cubas”, de Machado de Assis, a personagem título tem obsessão por ficar conhecida. Ao longo da vida, tenta de muitas maneiras alcançar a notoriedade sem suces-

so. Após a morte, a personagem se torna conhecida. A ironia é que planejou ficar famoso antes de morrer e se tornou famoso após a morte.

#### Ironia dramática (ou satírica)

A ironia dramática é um efeito de sentido que ocorre nos textos literários quando o leitor, a audiência, tem mais informações do que tem um personagem sobre os eventos da narrativa e sobre intenções de outros personagens. É um recurso usado para aprofundar os significados ocultos em diálogos e ações e que, quando captado pelo leitor, gera um clima de suspense, tragédia ou mesmo comédia, visto que um personagem é posto em situações que geram conflitos e mal-entendidos porque ele mesmo não tem ciência do todo da narrativa.

Exemplo: Em livros com narrador onisciente, que sabe tudo o que se passa na história com todas as personagens, é mais fácil aparecer esse tipo de ironia. A peça como Romeu e Julieta, por exemplo, se inicia com a fala que relata que os protagonistas da história irão morrer em decorrência do seu amor. As personagens agem ao longo da peça esperando conseguir atingir seus objetivos, mas a plateia já sabe que eles não serão bem-sucedidos.

#### Humor

Nesse caso, é muito comum a utilização de situações que pareçam cômicas ou surpreendentes para provocar o efeito de humor.

Situações cômicas ou potencialmente humorísticas compartilham da característica do efeito surpresa. O humor reside em ocorrer algo fora do esperado numa situação.

Há diversas situações em que o humor pode aparecer. Há as tirinhas e charges, que aliam texto e imagem para criar efeito cômico; há anedotas ou pequenos contos; e há as crônicas, frequentemente acessadas como forma de gerar o riso.

Os textos com finalidade humorística podem ser divididos em quatro categorias: anedotas, cartuns, tiras e charges.

Exemplo:



#### ANÁLISE E A INTERPRETAÇÃO DO TEXTO SEGUNDO O GÊNERO EM QUE SE INSCREVE

Compreender um texto trata da análise e decodificação do que de fato está escrito, seja das frases ou das ideias presentes. Interpretar um texto, está ligado às conclusões que se pode chegar ao conectar as ideias do texto com a realidade. Interpretação trabalha com a subjetividade, com o que se entendeu sobre o texto.

Interpretar um texto permite a compreensão de todo e qualquer texto ou discurso e se amplia no entendimento da sua ideia principal. Compreender relações semânticas é uma competência imprescindível no mercado de trabalho e nos estudos.

Quando não se sabe interpretar corretamente um texto pode-se criar vários problemas, afetando não só o desenvolvimento profissional, mas também o desenvolvimento pessoal.

#### Busca de sentidos

Para a busca de sentidos do texto, pode-se retirar do mesmo os **tópicos frasais** presentes em cada parágrafo. Isso auxiliará na apreensão do conteúdo exposto.

Isso porque é ali que se fazem necessários, estabelecem uma relação hierárquica do pensamento defendido, retomando ideias já citadas ou apresentando novos conceitos.

Por fim, concentre-se nas ideias que realmente foram explicitadas pelo autor. Textos argumentativos não costumam conceder espaço para divagações ou hipóteses, supostamente contidas nas entrelinhas. Deve-se ater às ideias do autor, o que não quer dizer que o leitor precise ficar preso na superfície do texto, mas é fundamental que não sejam criadas suposições vagas e inespecíficas.

#### Importância da interpretação

A prática da leitura, seja por prazer, para estudar ou para se informar, aprimora o vocabulário e dinamiza o raciocínio e a interpretação. A leitura, além de favorecer o aprendizado de conteúdos específicos, aprimora a escrita.

Uma interpretação de texto assertiva depende de inúmeros fatores. Muitas vezes, apressados, descuidamo-nos dos detalhes presentes em um texto, achamos que apenas uma leitura já se faz suficiente. Interpretar exige paciência e, por isso, sempre releia o texto, pois a segunda leitura pode apresentar aspectos surpreendentes que não foram observados previamente. Para auxiliar na busca de sentidos do texto, pode-se também retirar dele os **tópicos frasais** presentes em cada parágrafo, isso certamente auxiliará na apreensão do conteúdo exposto. Lembre-se de que os parágrafos não estão organizados, pelo menos em um bom texto, de maneira aleatória, se estão no lugar que estão, é porque ali se fazem necessários, estabelecendo uma relação hierárquica do pensamento defendido, retomando ideias já citadas ou apresentando novos conceitos.

Concentre-se nas ideias que de fato foram explicitadas pelo autor: os textos argumentativos não costumam conceder espaço para divagações ou hipóteses, supostamente contidas nas entrelinhas. Devemos nos ater às ideias do autor, isso não quer dizer que você precise ficar preso na superfície do texto, mas é fundamental que não criemos, à revelia do autor, suposições vagas e inespecíficas. Ler com atenção é um exercício que deve ser praticado à exaustão, assim como uma técnica, que fará de nós leitores proficientes.

#### Diferença entre compreensão e interpretação

A compreensão de um texto é fazer uma análise objetiva do texto e verificar o que realmente está escrito nele. Já a interpretação imagina o que as ideias do texto têm a ver com a realidade. O leitor tira conclusões subjetivas do texto.

## GÊNEROS E TIPOS DE TEXTO

**Definições e diferenciação:** tipos textuais e gêneros textuais são dois conceitos distintos, cada um com sua própria linguagem e estrutura. Os tipos textuais se classificam em razão da estrutura linguística, enquanto os gêneros textuais têm sua classificação baseada na forma de comunicação.

Dessa forma, os gêneros são variedades existentes no interior dos modelos pré-estabelecidos dos tipos textuais. A definição de um gênero textual é feita a partir dos conteúdos temáticos que apresentam sua estrutura específica. Logo, para cada tipo de texto, existem gêneros característicos.

**Como se classificam os tipos e os gêneros textuais**

As classificações conforme o gênero podem sofrer mudanças e são amplamente flexíveis. Os principais gêneros são: romance, conto, fábula, lenda, notícia, carta, bula de medicamento, cardápio de restaurante, lista de compras, receita de bolo, etc.

Quanto aos tipos, as classificações são fixas, definem e distinguem o texto com base na estrutura e nos aspectos linguísticos.

Os tipos textuais são: narrativo, descritivo, dissertativo, expositivo e injuntivo. Resumindo, os gêneros textuais são a parte concreta, enquanto as tipologias integram o campo das formas, ou seja, da teoria. Acompanhe abaixo os principais gêneros textuais e como eles se inserem em cada tipo textual:

**Texto narrativo:** esse tipo textual se estrutura em apresentação, desenvolvimento, clímax e desfecho. Esses textos se caracterizam pela apresentação das ações de personagens em um tempo e espaço determinado. Os principais gêneros textuais que pertencem ao tipo textual narrativo são: romances, novelas, contos, crônicas e fábulas.

**Texto descritivo:** esse tipo compreende textos que descrevem lugares, seres ou relatam acontecimentos. Em geral, esse tipo de texto contém adjetivos que exprimem as emoções do narrador, e, em termos de gêneros, abrange diários, classificados, cardápios de restaurantes, folhetos turísticos, relatos de viagens, etc.

**Texto expositivo:** corresponde ao texto cuja função é transmitir ideias utilizando recursos de definição, comparação, descrição, conceituação e informação. Verbetes de dicionário, enciclopédias, jornais, resumos escolares, entre outros, fazem parte dos textos expositivos.

**Texto argumentativo:** os textos argumentativos têm o objetivo de apresentar um assunto recorrendo a argumentações, isto é, caracteriza-se por defender um ponto de vista. Sua estrutura é composta por introdução, desenvolvimento e conclusão. Os textos argumentativos compreendem os gêneros textuais manifesto e abaixo-assinado.

**Texto injuntivo:** esse tipo de texto tem como finalidade orientar o leitor, ou seja, expor instruções, de forma que o emissor procure persuadir seu interlocutor. Em razão disso, o emprego de verbos no modo imperativo é sua característica principal. Pertencem a este tipo os gêneros bula de remédio, receitas culinárias, manuais de instruções, entre outros.

**Texto prescritivo:** essa tipologia textual tem a função de instruir o leitor em relação ao procedimento. Esses textos, de certa forma, impedem a liberdade de atuação do leitor, pois decretam que ele siga o que diz o texto. Os gêneros que pertencem a esse tipo de texto são: leis, cláusulas contratuais, editais de concursos públicos.

## SIGNIFICAÇÃO DAS PALAVRAS

O significado das palavras é objeto de estudo da semântica, ela é a área que se dedica ao sentido das palavras e também às relações de sentido estabelecidas entre elas.

**Denotação e conotação**

Denotação corresponde ao sentido literal e objetivo das palavras, enquanto a conotação diz respeito ao sentido figurado das palavras. Exemplos:

“O gato é um animal doméstico.”

“Meu vizinho é um gato.”

No primeiro exemplo, a palavra gato foi usada no seu verdadeiro sentido, indicando uma espécie real de animal. Na segunda frase, a palavra gato faz referência ao aspecto físico do vizinho, uma forma de dizer que ele é tão bonito quanto o bichano.

**Hiperonímia e hiponímia**

Dizem respeito à hierarquia de significado. Um hiperônimo, palavra superior com um sentido mais abrangente, engloba um hipônimo, palavra inferior com sentido mais restrito.

Exemplos:

– Hiperônimo: mamífero – hipônimos: cavalo, baleia.

– Hiperônimo: jogo – hipônimos: xadrez, baralho.

**Polissemia e monossímia**

A polissemia diz respeito ao potencial de uma palavra apresentar uma multiplicidade de significados, de acordo com o contexto em que ocorre. A monossímia indica que determinadas palavras apresentam apenas um significado. Exemplos:

– “Língua”, é uma palavra polissêmica, pois pode se tratar de um idioma ou um órgão do corpo, dependendo do contexto em que é inserida.

– A palavra “decalitro” significa medida de dez litros, e não tem outro significado, por isso é uma palavra monossêmica.

**Sinonímia e antonímia**

A sinonímia diz respeito à capacidade das palavras serem semelhantes em significado. Já antonímia se refere aos significados opostos. Desse modo, por meio dessas duas relações, as palavras expressam proximidade e contrariedade.

Exemplos de palavras sinônimas: morrer = falecer; rápido = veloz.

Exemplos de palavras antônimas: morrer x nascer; dormir x acordar.

**Homonímia e paronímia**

A homonímia diz respeito à propriedade das palavras apresentarem semelhanças sonoras e gráficas, mas com distinção de sentido (palavras homônimas); semelhanças homófonas, mas com distinção gráfica e de sentido (palavras homógrafas); e semelhanças gráficas, mas com distinção sonora e de sentido (palavras homógrafas). Já a paronímia se refere a palavras que são escritas e pronunciadas de forma parecida, mas que possuem significados diferentes. Veja os exemplos:

– **Palavras homônimas:** caminho (itinerário) e caminho (verbo caminhar); morro (monte) e morro (verbo morrer).

# RACIOCÍNIO LÓGICO

## NOÇÕES BÁSICAS DA LÓGICA MATEMÁTICA: PROPOSIÇÕES, CONECTIVOS, EQUIVALÊNCIA E IMPLICAÇÃO LÓGICA, ARGUMENTOS VÁLIDOS, PROBLEMAS COM TABELAS E ARGUMENTAÇÃO

### PROPOSIÇÕES

Conjunto de palavras ou símbolos que expressam um pensamento ou uma ideia de sentido completo. Elas transmitem pensamentos, isto é, afirmam fatos ou exprimem juízos que formamos a respeito de determinados conceitos ou entes.

#### Valores lógicos

São os valores atribuídos as proposições, podendo ser uma **verdade**, se a proposição é verdadeira (V), e uma **falsidade**, se a proposição é falsa (F). Designamos as letras V e F para abreviarmos os valores lógicos verdade e falsidade respectivamente.

Com isso temos alguns axiomas da lógica:

- **PRINCÍPIO DA NÃO CONTRADIÇÃO:** uma proposição não pode ser verdadeira E falsa ao mesmo tempo.
- **PRINCÍPIO DO TERCEIRO EXCLUÍDO:** toda proposição OU é verdadeira OU é falsa, verificamos sempre um desses casos, NUNCA existindo um terceiro caso.

**“Toda proposição tem um, e somente um, dos valores, que são: V ou F.”**

#### Classificação de uma proposição

Elas podem ser:

- **Sentença aberta:** quando não se pode atribuir um valor lógico verdadeiro ou falso para ela (ou valorar a proposição!), portanto, não é considerada frase lógica. São consideradas sentenças abertas:
  - Frases interrogativas: Quando será prova? - Estudou ontem?
  - Fez Sol ontem?
  - Frases exclamativas: Gol! – Que maravilhoso!
  - Frase imperativas: Estude e leia com atenção. – Desligue a televisão.
  - Frases sem sentido lógico (expressões vagas, paradoxais, ambíguas, ...): “esta frase é falsa” (expressão paradoxal) – O cachorro do meu vizinho morreu (expressão ambígua) –  $2 + 5 + 1$
- **Sentença fechada:** quando a proposição admitir um ÚNICO valor lógico, seja ele verdadeiro ou falso, nesse caso, será considerada uma frase, proposição ou sentença lógica.

#### Proposições simples e compostas

• **Proposições simples** (ou atômicas): aquela que **NÃO** contém nenhuma outra proposição como parte integrante de si mesma. As proposições simples são designadas pelas letras latinas minúsculas p, q, r, s..., chamadas letras proposicionais.

*Exemplos*

r: Thiago é careca.

s: Pedro é professor.

• **Proposições compostas** (ou moleculares ou estruturas lógicas): aquela formada pela combinação de duas ou mais proposições simples. As proposições compostas são designadas pelas letras latinas maiúsculas P, Q, R, R..., também chamadas letras proposicionais.

*Exemplo*

P: Thiago é careca e Pedro é professor.

**ATENÇÃO:** TODAS as **proposições compostas são formadas por duas proposições simples.**

#### Exemplos:

**1. (CESPE/UNB)** Na lista de frases apresentadas a seguir:

- “A frase dentro destas aspas é uma mentira.”
- A expressão  $x + y$  é positiva.
- O valor de  $\sqrt{4 + 3} = 7$ .
- Pelé marcou dez gols para a seleção brasileira.
- O que é isto?

Há exatamente:

- (A) uma proposição;
- (B) duas proposições;
- (C) três proposições;
- (D) quatro proposições;
- (E) todas são proposições.

#### Resolução:

Analisemos cada alternativa:

- (A) “A frase dentro destas aspas é uma mentira”, não podemos atribuir valores lógicos a ela, logo não é uma sentença lógica.
- (B) A expressão  $x + y$  é positiva, não temos como atribuir valores lógicos, logo não é sentença lógica.
- (C) O valor de  $\sqrt{4 + 3} = 7$ ; é uma sentença lógica pois podemos atribuir valores lógicos, independente do resultado que tenhamos
- (D) Pelé marcou dez gols para a seleção brasileira, também podemos atribuir valores lógicos (não estamos considerando a quantidade certa de gols, apenas se podemos atribuir um valor de V ou F a sentença).
- (E) O que é isto? - como vemos não podemos atribuir valores lógicos por se tratar de uma frase interrogativa.

**Resposta: B.**



**CONECTIVOS (CONECTORES LÓGICOS)**

Para compôr novas proposições, definidas como composta, a partir de outras proposições simples, usam-se os conectivos. São eles:

OPERAÇÃO	CONECTIVO	ESTRUTURA LÓGICA	TABELA VERDADE															
Negação	$\sim$	Não p	<table border="1"> <tr> <td>p</td> <td><math>\sim p</math></td> </tr> <tr> <td>V</td> <td>F</td> </tr> <tr> <td>F</td> <td>V</td> </tr> </table>	p	$\sim p$	V	F	F	V									
p	$\sim p$																	
V	F																	
F	V																	
Conjunção	$\wedge$	p e q	<table border="1"> <tr> <td>p</td> <td>q</td> <td><math>p \wedge q</math></td> </tr> <tr> <td>V</td> <td>V</td> <td>V</td> </tr> <tr> <td>V</td> <td>F</td> <td>F</td> </tr> <tr> <td>F</td> <td>V</td> <td>F</td> </tr> <tr> <td>F</td> <td>F</td> <td>F</td> </tr> </table>	p	q	$p \wedge q$	V	V	V	V	F	F	F	V	F	F	F	F
p	q	$p \wedge q$																
V	V	V																
V	F	F																
F	V	F																
F	F	F																
Disjunção Inclusiva	$\vee$	p ou q	<table border="1"> <tr> <td>p</td> <td>q</td> <td><math>p \vee q</math></td> </tr> <tr> <td>V</td> <td>V</td> <td>V</td> </tr> <tr> <td>V</td> <td>F</td> <td>V</td> </tr> <tr> <td>F</td> <td>V</td> <td>V</td> </tr> <tr> <td>F</td> <td>F</td> <td>F</td> </tr> </table>	p	q	$p \vee q$	V	V	V	V	F	V	F	V	V	F	F	F
p	q	$p \vee q$																
V	V	V																
V	F	V																
F	V	V																
F	F	F																
Disjunção Exclusiva	$\underline{\vee}$	Ou p ou q	<table border="1"> <tr> <td>p</td> <td>q</td> <td><math>p \underline{\vee} q</math></td> </tr> <tr> <td>V</td> <td>V</td> <td>F</td> </tr> <tr> <td>V</td> <td>F</td> <td>V</td> </tr> <tr> <td>F</td> <td>V</td> <td>V</td> </tr> <tr> <td>F</td> <td>F</td> <td>F</td> </tr> </table>	p	q	$p \underline{\vee} q$	V	V	F	V	F	V	F	V	V	F	F	F
p	q	$p \underline{\vee} q$																
V	V	F																
V	F	V																
F	V	V																
F	F	F																
Condicional	$\rightarrow$	Se p então q	<table border="1"> <tr> <td>p</td> <td>q</td> <td><math>p \rightarrow q</math></td> </tr> <tr> <td>V</td> <td>V</td> <td>V</td> </tr> <tr> <td>V</td> <td>F</td> <td>F</td> </tr> <tr> <td>F</td> <td>V</td> <td>V</td> </tr> <tr> <td>F</td> <td>F</td> <td>V</td> </tr> </table>	p	q	$p \rightarrow q$	V	V	V	V	F	F	F	V	V	F	F	V
p	q	$p \rightarrow q$																
V	V	V																
V	F	F																
F	V	V																
F	F	V																
Bicondicional	$\leftrightarrow$	p se e somente se q	<table border="1"> <tr> <td>p</td> <td>q</td> <td><math>p \leftrightarrow q</math></td> </tr> <tr> <td>V</td> <td>V</td> <td>V</td> </tr> <tr> <td>V</td> <td>F</td> <td>F</td> </tr> <tr> <td>F</td> <td>V</td> <td>F</td> </tr> <tr> <td>F</td> <td>F</td> <td>V</td> </tr> </table>	p	q	$p \leftrightarrow q$	V	V	V	V	F	F	F	V	F	F	F	V
p	q	$p \leftrightarrow q$																
V	V	V																
V	F	F																
F	V	F																
F	F	V																

**Exemplo:**

**2. (PC/SP - Delegado de Polícia - VUNESP)** Os conectivos ou operadores lógicos são palavras (da linguagem comum) ou símbolos (da linguagem formal) utilizados para conectar proposições de acordo com regras formais preestabelecidas. Assinale a alternativa que apresenta exemplos de conjunção, negação e implicação, respectivamente.

- (A)  $\neg p, p \vee q, p \wedge q$
- (B)  $p \wedge q, \neg p, p \rightarrow q$
- (C)  $p \rightarrow q, p \vee q, \neg p$
- (D)  $p \vee p, p \rightarrow q, \neg q$
- (E)  $p \vee q, \neg q, p \vee q$

**Resolução:**

A conjunção é um tipo de proposição composta e apresenta o conectivo “e”, e é representada pelo símbolo  $\wedge$ . A negação é representada pelo símbolo  $\sim$  ou cantoneira ( $\neg$ ) e pode negar uma proposição simples (por exemplo:  $\neg p$ ) ou composta. Já a implicação é uma proposição composta do tipo condicional (Se, então) é representada pelo símbolo ( $\rightarrow$ ).

**Resposta: B.**

**TABELA VERDADE**

Quando trabalhamos com as proposições compostas, determinamos o seu valor lógico partindo das proposições simples que a compõe. O valor lógico de qualquer proposição composta depende UNICAMENTE dos valores lógicos das proposições simples componentes, ficando por eles UNIVOCAMENTE determinados.

• **Número de linhas de uma Tabela Verdade:** depende do número de proposições simples que a integram, sendo dado pelo seguinte teorema:

**“A tabela verdade de uma proposição composta com n\* proposições simples componentes contém 2<sup>n</sup> linhas.”**

**Exemplo:**

**3. (CESPE/UNB)** Se “A”, “B”, “C” e “D” forem proposições simples e distintas, então o número de linhas da tabela-verdade da proposição  $(A \rightarrow B) \leftrightarrow (C \rightarrow D)$  será igual a:

- (A) 2;
- (B) 4;
- (C) 8;
- (D) 16;
- (E) 32.

**Resolução:**

Veja que podemos aplicar a mesma linha do raciocínio acima, então teremos:

Número de linhas =  $2^n = 2^4 = 16$  linhas.

**Resposta D.**

**CONCEITOS DE TAUTOLOGIA , CONTRADIÇÃO E CONTINGÊNCIA**

• **Tautologia:** possui todos os valores lógicos, da tabela verdade (última coluna), **V** (verdades).

*Princípio da substituição:* Seja P (p, q, r, ...) é uma tautologia, então **P** ( $P_0; Q_0; R_0; \dots$ ) também é uma tautologia, quaisquer que sejam as proposições  $P_0, Q_0, R_0, \dots$

• **Contradição:** possui todos os valores lógicos, da tabela verdade (última coluna), **F** (falsidades). A contradição é a negação da Tautologia e vice versa.

*Princípio da substituição:* Seja P (p, q, r, ...) é uma **contradição**, então **P** ( $P_0; Q_0; R_0; \dots$ ) também é uma **contradição**, quaisquer que sejam as proposições  $P_0, Q_0, R_0, \dots$

• **Contingência:** possui valores lógicos **V** e **F**, da tabela verdade (última coluna). Em outros termos a contingência é uma proposição composta que não é **tautologia** e nem **contradição**.

**Exemplos:**

**4. (DPU – ANALISTA – CESPE)** Um estudante de direito, com o objetivo de sistematizar o seu estudo, criou sua própria legenda, na qual identificava, por letras, algumas afirmações relevantes quanto à disciplina estudada e as vinculava por meio de sentenças (proposições). No seu vocabulário particular constava, por exemplo:

P: Cometeu o crime A.

Q: Cometeu o crime B.

R: Será punido, obrigatoriamente, com a pena de reclusão no regime fechado.

S: Poderá optar pelo pagamento de fiança.

Ao revisar seus escritos, o estudante, apesar de não recordar qual era o crime B, lembrou que ele era inafiançável.

Tendo como referência essa situação hipotética, julgue o item que se segue.

A sentença  $(P \rightarrow Q) \leftrightarrow ((\sim Q) \rightarrow (\sim P))$  será sempre verdadeira, independentemente das valorações de P e Q como verdadeiras ou falsas.

( ) Certo

( ) Errado

**Resolução:**

Considerando P e Q como V.

$(V \rightarrow V) \leftrightarrow ((F) \rightarrow (F))$

$(V) \leftrightarrow (V) = V$

Considerando P e Q como F

$(F \rightarrow F) \leftrightarrow ((V) \rightarrow (V))$

$(V) \leftrightarrow (V) = V$

Então concluímos que a afirmação é verdadeira.

**Resposta: Certo.**

**LEIS DE MORGAN**

Com elas:

– Negamos que duas dadas proposições são ao mesmo tempo verdadeiras equivalendo a afirmar que pelo menos uma é falsa

– Negamos que uma pelo menos de duas proposições é verdadeira equivalendo a afirmar que ambas são falsas.

ATENÇÃO	
As Leis de Morgan exprimem que <b>NEGAÇÃO</b> transforma:	<b>CONJUNÇÃO em DISJUNÇÃO</b>
	<b>DISJUNÇÃO em CONJUNÇÃO</b>

**EQUIVALÊNCIAS**

Quando duas proposições lógicas possuem a mesma *tabela verdade*, diremos que elas tratam de *equivalências lógicas*.

Para resolver questões envolvendo estas equivalência, basta construirmos as *tabelas verdades* para ambas as proposições. Se elas forem iguais, são *equivalentes*. Caso contrário, *não são*.

Simples? Em parte sim, mas devemos nos atentar, para que de maneira clara possamos observar as relações que podemos estabelecer entre nossas proposições. Vamos ver um apanhado destas a seguir.

**Tabela-Verdade Geral**

$p$	$q$	$p \wedge q$	$p \vee q$	$p \rightarrow q$	$p \leftrightarrow q$	$p \dot{\vee} q$
V	V	V	V	V	V	F
V	F	F	V	F	F	V
F	V	F	V	V	F	V
F	F	F	F	V	V	F

Exemplo:

Observe as proposições a seguir, elas são equivalentes?

1)  $p \vee (p \wedge q) = p$

2)  $p \wedge (p \vee q) = p$

Vamos resolver por partes cada uma. Na primeira sentença, temos que  $(p \wedge q)$  possui tabela verdade VFFF. Vamos chamar  $(p \wedge q) = r$  para facilitar nossa visão. Assim, agora temos que ver  $p \vee r$ .

Montando a tabela temos:

P	$r = p \wedge q$
V	V
V	F
F	F
F	F

Agora basta resolvê-la:

$p$	$r = p \wedge q$	$p \vee r$
V	V	V
V	F	V
F	F	F
F	F	F

Tente fazer a mesma coisa para na segunda sentença. Verá que dará a mesma sequência final na tabela. Dessa forma, se trata de uma *equivalência lógica*.

---

Essas equivalências lógicas são úteis não apenas para *exercícios específicos*, mas também na manipulação com a tabela verdade em diversos outros temas. Construir tabelas verdade demandam tempo e atenção. Iremos mostrar algumas equivalências lógicas a seguir, mas sugerimos fortemente que construa as tabelas verdades e confira se elas tratam de equivalência.

$p \rightarrow q = \neg q \rightarrow \neg p$

$p \rightarrow q = \neg(p \vee \neg q)$

$p \wedge q = \neg(p \vee \neg q)$

$p \vee q = \neg(p \wedge \neg q)$

$p \rightarrow q = p \wedge \neg q$

$p \dot{\vee} q = p \vee q$

# NOÇÕES DE INFORMÁTICA

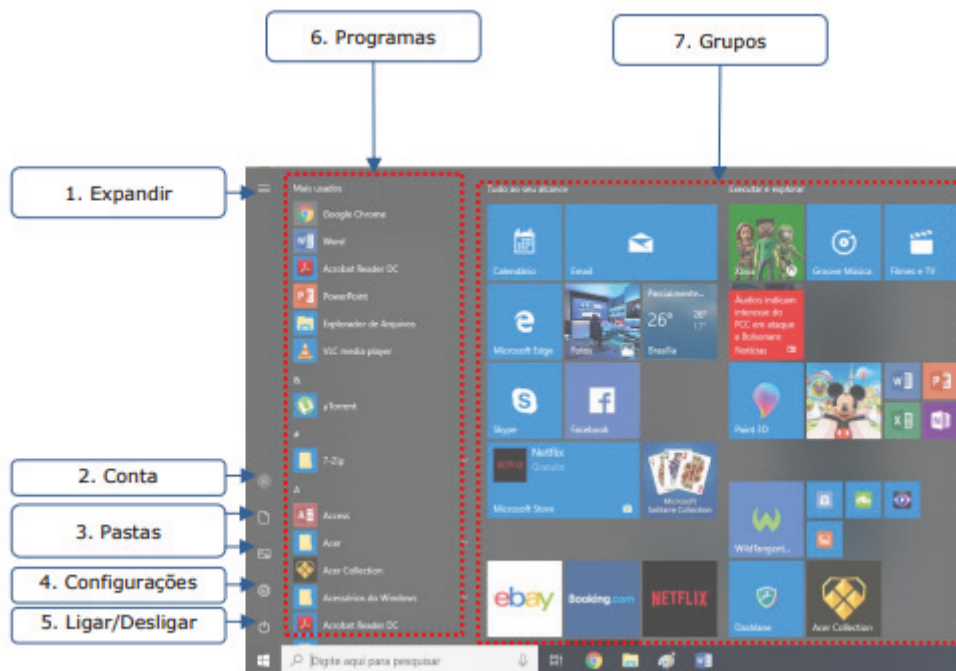
**SISTEMAS OPERACIONAIS: CONHECIMENTOS DO AMBIENTE WINDOWS 10: CONFIGURAÇÕES BÁSICAS DO SISTEMA OPERACIONAL (PAINEL DE CONTROLE). ORGANIZAÇÃO DE PASTAS E ARQUIVOS. OPERAÇÕES DE MANIPULAÇÃO DE PASTAS E ARQUIVOS (CRIAR, COPIAR, MOVER, EXCLUIR E RENOMEAR)**

O Windows 10 é um sistema operacional desenvolvido pela Microsoft, parte da família de sistemas operacionais Windows NT. Lançado em julho de 2015, ele sucedeu o Windows 8.1 e trouxe uma série de melhorias e novidades, como o retorno do Menu Iniciar, a assistente virtual Cortana, o navegador Microsoft Edge e a funcionalidade de múltiplas áreas de trabalho. Projetado para ser rápido e seguro, o Windows 10 é compatível com uma ampla gama de dispositivos, desde PCs e tablets até o Xbox e dispositivos IoT.

## Operações de iniciar, reiniciar, desligar, login, logoff, bloquear e desbloquear

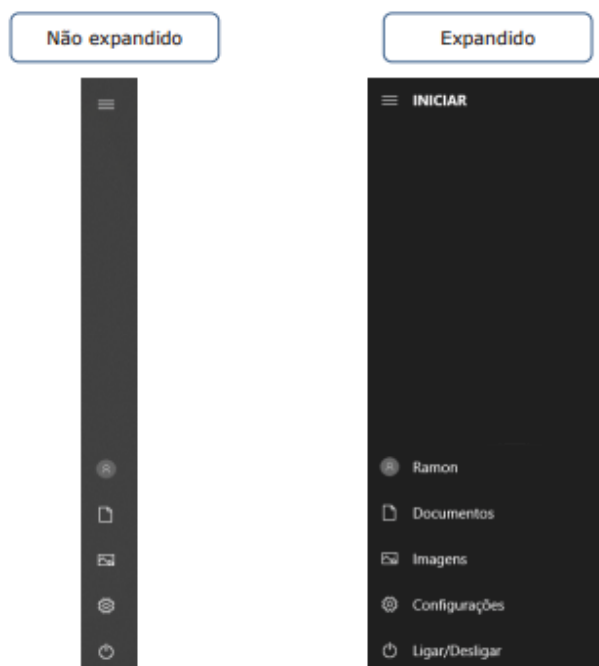
### Botão Iniciar

O Botão Iniciar dá acesso aos programas instalados no computador, abrindo o Menu Iniciar que funciona como um centro de comando do PC.



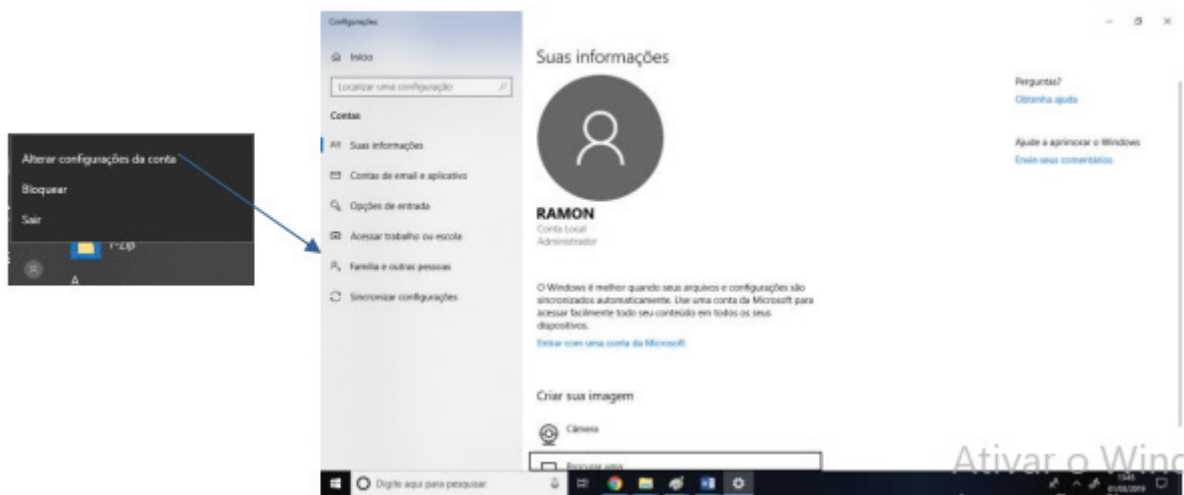
Menu Iniciar

**Expandir:** botão utilizado para expandir os itens do menu.



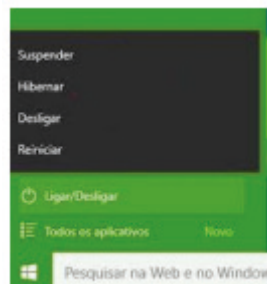
Botão Expandir

**Conta:** apresenta opções para configurar a conta do usuário logado, bloquear ou deslogar. Em Alterar configurações da conta é possível modificar as informações do usuário, cadastrar contas de e-mail associadas, definir opções de entrada como senha, PIN ou Windows Hello, além de outras configurações.



Configurações de conta

**Ligar/Desligar:** a opção “Desligar” serve para desligar o computador completamente. Caso existam programas abertos, o sistema não os salvará automaticamente, mas perguntará ao usuário se deseja salvá-los.



Outras opções são:

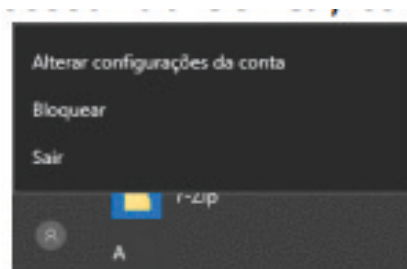
**a) Reiniciar:** reinicia o computador. É útil para finalizar a instalação de aplicativos e atualizações do sistema operacional, mas, com frequência, não é um processo necessário.

**b) Suspender:** leva o computador para um estado de economia de energia que permite que o computador volte a funcionar normalmente após alguns segundos. Todas as tarefas são mantidas, podendo o usuário continuar o trabalho.

Em portáteis, o Windows salva automaticamente todo o trabalho e desliga o computador se a bateria está com muito pouca carga. Muitos portáteis entram em suspensão quando você fecha a tampa ou pressiona o botão de energia.

**c) Hibernar:** opção criada para notebooks e pode não está disponível em todos os computadores. É um sistema de economia de energia que coloca no disco rígido os documentos e programas abertos e desliga o computador. Hibernar usa menos energia do que Suspender e, quando você reinicializa o computador, mas não volta tão rapidamente quanto a Suspensão ao ponto em que estava.

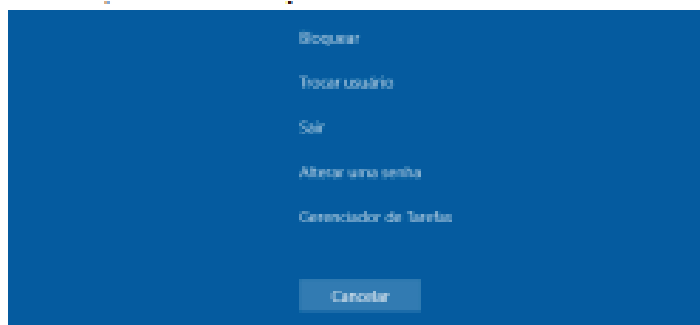
Além dessas opções, acessando Conta, temos:



**d) Sair:** o usuário desconecta de sua conta, e todas as suas tarefas são encerradas.

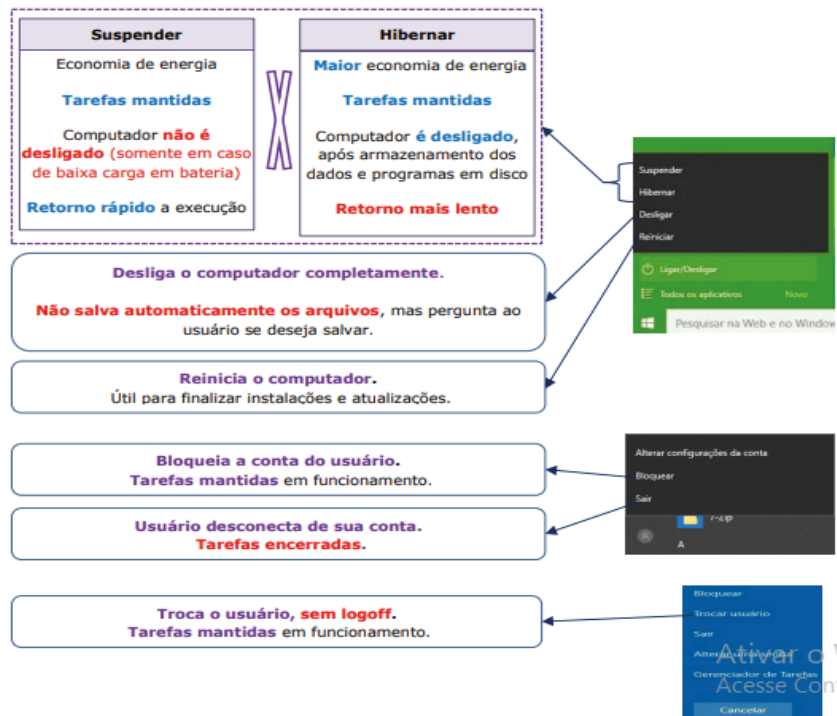
**e) Bloquear:** bloqueia a conta do usuário, mantendo todas as tarefas em funcionamento.

Para trocar o usuário, basta apertar CTRL + ALT + DEL:



**f) Trocar usuário:** simplesmente dá a opção de trocar de usuário, sem que o usuário atual faça o logoff. Assim, todas as tarefas são mantidas em funcionamento, e quando o usuário quiser, basta acessar sua conta para continuar de onde parou.

Esquemmatizando essas opções:

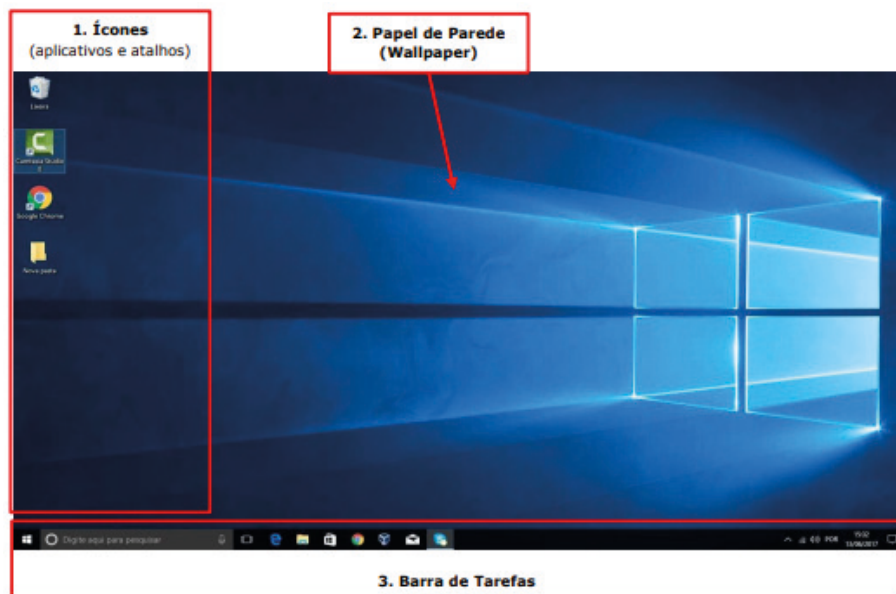


Ligar/Desligar e outras opções.

### Área de trabalho, ícones e atalhos

#### Área de Trabalho

A Área de trabalho (ou desktop) é a principal área exibida na tela quando você liga o computador e faz logon no Windows. É o lugar que exibe tudo o que é aberto (programas, pastas, arquivos) e que também organiza suas atividades.



Área de Trabalho do Windows 10.

# CONHECIMENTOS GERAIS

**CULTURA GERAL: FATOS POLÍTICOS ECONÔMICOS E SOCIAIS DO BRASIL E DO MUNDO OCORRIDOS NOS ANOS DE 2019 A 2024 DIVULGADOS NA MÍDIA NACIONAL E INTERNACIONAL. ATUALIDADES NOS ASSUNTOS RELACIONADOS COM ECONOMIA, ECOLOGIA, HISTÓRIA, POLÍTICA, MEIO AMBIENTE, JUSTIÇA, SEGURANÇA PÚBLICA, SAÚDE, CULTURA, EDUCAÇÃO, RELIGIÃO, QUALIDADE DE VIDA, ESPORTES, TURISMO, GEORREFERENCIAMENTO, INOVAÇÕES TECNOLÓGICAS E CIENTÍFICAS, DO MUNICÍPIO, DO ESTADO, DO BRASIL E DO MUNDO. NOTÍCIAS EM GERAL DA ATUALIDADE. INTERNET: SITES DE REVISTAS E DE JORNAIS CITADOS ANTERIORMENTE E DE ATUALIDADES (GOOGLE NOTÍCIAS, CONGRESSO EM FOCO, UAI, UOL, JOVEM PAN, CNN BRASIL, ESTADÃO, FOLHA DE SÃO PAULO, TERRA, GLOBO (G1), R7 E SIMILARES) E GUIAS DE BAIROS E LOCALIZAÇÕES. JORNAIS: JORNAL ESTADO DE MINAS, FOLHA DE SÃO PAULO, BRASIL DE FATO. REVISTAS: CARTA CAPITAL, BRASIL DE FATO, EXAME, ISTO É, VOCÊ S/A. NOTÍCIAS EM GERAL – SITE E INSTAGRAM DA PREFEITURA DE CARMÓPOLIS DE MINAS**

## A importância do estudo de atualidades

Dentre todas as disciplinas com as quais concurseiros e estudantes de todo o país se preocupam, a de atualidades tem se tornado cada vez mais relevante. Quando pensamos em matemática, língua portuguesa, biologia, entre outras disciplinas, inevitavelmente as colocamos em um patamar mais elevado que outras que nos parecem menos importantes, pois de algum modo nos é ensinado a hierarquizar a relevância de certos conhecimentos desde os tempos de escola.

No, entanto, atualidades é o único tema que insere o indivíduo no estudo do momento presente, seus acontecimentos, eventos e transformações. O conhecimento do mundo em que se vive de modo algum deve ser visto como irrelevante no estudo para concursos, pois permite que o indivíduo vá além do conhecimento técnico e explore novas perspectivas quanto à conhecimento de mundo.

Em sua grande maioria, as questões de atualidades em concursos são sobre fatos e acontecimentos de interesse público, mas podem também apresentar conhecimentos específicos do meio político, social ou econômico, sejam eles sobre música, arte, política, economia, figuras públicas, leis etc. Seja qual for a área, as questões de atualidades auxiliam as bancas a peneirarem os candidatos e selecionarem os melhores preparados não apenas de modo técnico.

Sendo assim, estudar atualidades é o ato de se manter constantemente informado. Os temas de atualidades em concursos são sempre relevantes. É certo que nem todas as notícias que você vê na televisão ou ouve no rádio aparecem nas questões, manter-se

informado, porém, sobre as principais notícias de relevância nacional e internacional em pauta é o caminho, pois são debates de extrema recorrência na mídia.

O grande desafio, nos tempos atuais, é separar o joio do trigo. Com o grande fluxo de informações que recebemos diariamente, é preciso filtrar com sabedoria o que de fato se está consumindo. Por diversas vezes, os meios de comunicação (TV, internet, rádio etc.) adaptam o formato jornalístico ou informacional para transmitir outros tipos de informação, como fofocas, vidas de celebridades, futebol, acontecimentos de novelas, que não devem de modo algum serem inseridos como parte do estudo de atualidades. Os interesses pessoais em assuntos deste cunho não são condenáveis de modo algum, mas são triviais quanto ao estudo.

Ainda assim, mesmo que tentemos nos manter atualizados através de revistas e telejornais, o fluxo interminável e ininterrupto de informações veiculados impede que saibamos de fato como estudar. Apostilas e livros de concursos impressos também se tornam rapidamente desatualizados e obsoletos, pois atualidades é uma disciplina que se renova a cada instante.

O mundo da informação está cada vez mais virtual e tecnológico, as sociedades se informam pela internet e as compartilham em velocidades incalculáveis. Pensando nisso, a editora prepara mensalmente o material de atualidades de mais diversos campos do conhecimento (tecnologia, Brasil, política, ética, meio ambiente, jurisdição etc.) na “Área do Cliente”.

Lá, o concurseiro encontrará um material completo de aula preparado com muito carinho para seu melhor aproveitamento. Com o material disponibilizado online, você poderá conferir e checar os fatos e fontes de imediato através dos veículos de comunicação virtuais, tornando a ponte entre o estudo desta disciplina tão fluida e a veracidade das informações um caminho certo.

**CONHECIMENTOS GERAIS E ATUALIDADES: ASPECTOS GEOGRÁFICOS, HISTÓRICOS, FÍSICOS, ECONÔMICOS, SOCIAIS, POLÍTICOS E ESTATÍSTICOS DO BRASIL, DO ESTADO E DO MUNICÍPIO**

## BRASIL HISTÓRIA DO BRASIL

Na História do Brasil, estão relacionados todos os assuntos referentes à história do país. Sendo assim, o estudo e o ensino de História do Brasil abordam acontecimentos que se passaram no espaço geográfico brasileiro ou que interferiram diretamente em nosso país.

Portanto, os povos pré-colombianos que habitavam o território que hoje corresponde ao Brasil antes da chegada dos portugueses fazem parte da história de nosso país. Isso é importante de ser mencionado porque muitas pessoas consideram que a história brasileira iniciou-se com a chegada dos portugueses, em 1500.



*Nossa história é marcada pela diversidade em sua formação, decorrente dos muitos povos que aqui chegaram para desbravar e conquistar nossas terras.*

*Esse processo de colonização e formação de uma nova sociedade se deu através de muitos movimentos e manifestações, sempre envolvendo interesses e aspectos sociais, políticos e econômicos.*

*Movimentos esses que estão entrelaçados entre si, em função dos fatores que os originavam e dos interesses que por traz deles se apresentavam.*

*Diante disso, faremos uma abordagem sobre nossa história, desde o tempo da colonização portuguesa, até os dias de hoje, abordando os movimentos que ao longo do tempo foram tecendo as condições para que nosso Brasil apresente hoje essas características políticas-sócio-econômicas.*

Embora os portugueses tenham chegado ao Brasil em 1500, o processo de colonização do nosso país teve início somente em 1530. Nestes trinta primeiros anos, os portugueses enviaram para as terras brasileiras algumas expedições com objetivos de reconhecimento territorial e construção de feitorais para a exploração do pau-brasil. Estes primeiros portugueses que vieram para cá circularam apenas em territórios litorâneos. Ficavam alguns dias ou meses e logo retornavam para Portugal. Como não construíram residências, ou seja, não se fixaram no território, não houve colonização nesta época.

Neste período também ocorreram os primeiros contatos com os indígenas que habitavam o território brasileiro. Os portugueses começaram a usar a mão-de-obra indígena na exploração do pau-brasil. Em troca, ofereciam objetos de pequeno valor que fascinavam os nativos como, por exemplo, espelhos, apitos, chocalhos, etc.

#### O início da colonização

Preocupado com a possibilidade real de invasão do Brasil por outras nações (holandeses, ingleses e franceses), o rei de Portugal Dom João III, que ficou conhecido como “o Colonizador”, resolveu enviar ao Brasil, em 1530, a primeira expedição com o objetivo de colonizar o litoral brasileiro. Povoando, protegendo e desenvolvendo a colônia, seria mais difícil de perdê-la para outros países. Assim, chegou ao Brasil a expedição chefiada por Martim Afonso de Souza com as funções de estabelecer núcleos de povoamento no litoral, explorar metais preciosos e proteger o território de invasores. Teve início assim a efetiva colonização do Brasil.

Nomeado capitão-mor pelo rei, cabia também à Martim Afonso de Souza nomear funcionários e distribuir sesmarias (lotes de terras) à portugueses que quisessem participar deste novo empreendimento português.

A colonização do Brasil teve início em 1530 e passou por fases (ciclos) relacionadas à exploração, produção e comercialização de um determinado produto.

Vale ressaltar que a colonização do Brasil não foi pacífica, pois teve como características principais a exploração territorial, uso de mão-de-obra escrava (indígena e africana), utilização de violência para conter movimentos sociais e apropriação de terras indígenas.

O conceito mais sintético que podemos explorar é o que define como Regime Colonial, uma estrutura econômica mercantilista que concentra um conjunto de relações entre metrópoles e colônias. O fim último deste sistema consistia em proporcionar às metrópoles um fluxo econômico favorável que adviesse das atividades desenvolvidas na colônia.

Neste sentido a economia colonial surgia como complementar da economia metropolitana europeia, de forma que permitisse à metrópole enriquecer cada vez mais para fazer frente às demais nações europeias.

De forma simplificada, o Pacto ou Sistema Colonial definia uma série de considerações que prevaleceriam sobre quaisquer outras vigentes. A colônia só podia comercializar com a metrópole, fornecer-lhe o que necessitasse e dela comprar os produtos manufaturados. Era proibido na colônia o estabelecimento de qualquer tipo de manufatura que pudesse vir a concorrer com a produção da metrópole. Qualquer transação comercial fora dessa norma era considerada contrabando, sendo reprimido de acordo com a lei portuguesa. A economia colonial era organizada com o objetivo de permitir a acumulação primitiva de capitais na metrópole. O mecanismo que tornava isso possível era o exclusivismo nas relações comerciais ou monopólio, gerador de lucros adicionais (sobre-lucro).

As relações comerciais estabelecidas eram: a metrópole venderia seus produtos o mais caro possível para a colônia e deveria comprar pelos mais baixos preços possíveis a produção colonial, gerando assim o sobre-lucro.

Fernando Novais em seu livro Portugal e Brasil na crise do Antigo Sistema Colonial ressalta o papel fundamental do comércio para a existência dos impérios ultramarinos:

*O comércio foi de fato o nervo da colonização do Antigo Regime, isto é, para incrementar as atividades mercantis processava-se a ocupação, povoamento e valorização das novas áreas. E aqui ressalta de novo o sentido que indicamos antes da colonização da época Moderna; indo em curso na Europa a expansão da economia de mercado, com a mercantilização crescente dos vários setores produtivos antes à margem da circulação de mercadorias – a produção colonial, isto é, a produção de núcleos criados na periferia de centros dinâmicos europeus para estimulá-los, era uma produção mercantil, ligada às grandes linhas do tráfico internacional. Só isso já indicaria o sentido da colonização como peça estimuladora do capitalismo mercantil, mas o comércio colonial era mais o comércio exclusivo da metrópole, gerador de super-lucros, o que completa aquela caracterização.*

Para que este sistema pudesse funcionar era necessário que existissem formas de exploração do trabalho que permitissem a concentração de renda nas mãos da classe dominante colonial, a estrutura escravista permitia esta acumulação de renda em alto grau: quando a maior parte do excedente seguia rumo à metrópole, uma parte do excedente gerado permanecia na colônia permitindo a continuidade do processo.

Importante ressaltar que as colônias encontravam-se inteiramente à mercê de impulsos provenientes da metrópole, e não podiam auto estimular-se economicamente. A economia agro-exportadora de açúcar brasileira atendeu aos estímulos do centro econômico dominante. Este sistema colonial mercantilista ao funcionar plenamente acabou criando as condições de sua própria crise e de sua superação.

Neste ponto é interessante registrar a opinião de Ciro Flamarion Cardoso e Héctor P. Buiquióli:

*O processo de acumulação prévia de capitais de fato não se limita à exploração colonial em todas as suas formas; seus aspectos decisivos de expropriação e proletarianização se dão na própria Europa, em um ambiente histórico global ao qual por certo não é indiferente à presença dos impérios ultramarinos. A superação histórica da fase da acumulação prévia de capitais foi, justamente o surgimento do capitalismo como modo de produção.*

**A relação Brasil-África na época do Sistema Colonial Português.**

A princípio parece fácil descrever as relações econômicas entre metrópole e colônia, mas devemos entender que o Sistema Colonial se trata de uma teia de relações comerciais bem mais complexa e nem sempre fácil de identificar.

Os portugueses detinham o controle do tráfico de escravos entre a África e o Brasil, estabelecia-se uma estrutura de comércio que fogue um pouco ao modelo apresentado anteriormente.

Traficantes portugueses aportavam no Brasil onde adquiriam fumo e aguardente (geribita), daí partiam para Angola e Luanda onde negociariam estes produtos em troca de cativos. A cachaça era produzida principalmente em Pernambuco, na Bahia e no Rio de Janeiro; o fumo era produzido principalmente na Bahia. A importância destes produtos se dá em torno do seu papel central nas estratégias de negociação para a transação de escravos nos sertões africanos.

A geribita tinha diversos atributos que a tornavam imbatível em relação aos outros produtos trocados por escravos. A cachaça é considerada um subproduto da produção açucareira e por isso apresentava uma grande vantagem devido ao baixíssimo custo de produção, lucravam os donos de engenho que produziam a cachaça e os traficantes portugueses que faziam a troca por cativos na África, além é claro do elevado teor alcoólico da bebida (em torno de 60%) que a tornava altamente popular entre seus consumidores.

O interessante de se observar é que do ponto de vista do controle do tráfico, o efeito mais importante das geribitas foi transferi-lo para os comerciantes brasileiros. Os brasileiros acabaram usando a cachaça para quebrar o monopólio dos comerciantes metropolitanos que em sua maioria preferia comercializar usando o vinho português como elemento de troca por cativos.

Pode-se perceber que o Pacto Colonial acabou envolvendo teias de relações bem mais complexas que a dicotomia Metrôpole-Colônia, o comércio intercolonial também existiu, talvez de forma mais frequente do que se imagina. Na questão das manufaturas as coisas se complicavam um pouco, mas não podemos esquecer do intenso contrabando que ocorria no período.

**Despotismo esclarecido em Portugal.**

Na esfera política, a formação do Estado absolutista correspondeu a uma necessidade de centralização do poder nas mãos dos reis, para controlar a grande massa de camponeses e adequar-se ao surgimento da burguesia.

O despotismo esclarecido foi uma forma de Estado Absolutista que predominou em alguns países europeus no século XVIII. Filósofos iluministas, como Voltaire, defendiam a ideia de um regime monárquico no qual o soberano, esclarecido pelos filósofos, governaria apoiando-se no povo contra os aristocratas. Esse monarca acabaria com os privilégios injustos da nobreza e do clero e, defendendo o direito natural, tornaria todos os habitantes do país iguais perante a lei. Em países onde, o desenvolvimento econômico capitalista estava atrasado, essa teoria inspirou o despotismo esclarecido.

Os déspotas procuravam adequar seus países aos novos tempos e às novas ideias que se desenvolviam na Europa. Embora tenham feito uma leitura um pouco diferenciada dos ideais iluministas, com certeza diminuíram os privilégios considerados mais odiosos da nobreza e do clero, mas ao invés de um governo apoiado no “povo” vimos um governo apoiado na classe burguesa que crescia e se afirmava.

Em Portugal, o jovem rei D. José I “entregou” a árdua tarefa de modernizar o país nas mãos de seu principal ministro, o Marquês de Pombal. Sendo um leitor ávido dos filósofos iluministas e dos economistas ingleses, o marquês estabeleceu algumas metas que ele acreditava serem capazes de levar Portugal a alinhar-se com os países modernos e superar sua crise econômica.

A primeira atitude foi fortalecer o poder do rei, combatendo os privilégios jurídicos da nobreza e econômicos do clero (principalmente da Companhia de Jesus). Na tentativa de modernizar o país, o marquês teve de acabar com a intolerância religiosa e o poder da inquisição a fim de desenvolver a educação e o pensamento literário e científico.

Economicamente houve um aumento da exploração colonial visando libertar Portugal da dependência econômica inglesa. O Marquês de Pombal aumentou a vigilância nas colônias e combateu ainda mais o contrabando. Houve a instalação de uma maior centralização política na colônia, com a extinção das Capitânicas hereditárias que acabou diminuindo a excessiva autonomia local.

**Capitanias Hereditárias**

As Capitânicas hereditárias foi um sistema de administração territorial criado pelo rei de Portugal, D. João III, em 1534. Este sistema consistia em dividir o território brasileiro em grandes faixas e entregar a administração para particulares (principalmente nobres com relações com a Coroa Portuguesa).

Este sistema foi criado pelo rei de Portugal com o objetivo de colonizar o Brasil, evitando assim invasões estrangeiras. Ganharam o nome de Capitânicas Hereditárias, pois eram transmitidas de pai para filho (de forma hereditária).

Estas pessoas que recebiam a concessão de uma capitania eram conhecidas como donatários. Tinham como missão colonizar, proteger e administrar o território. Por outro lado, tinham o direito de explorar os recursos naturais (madeira, animais, minérios).

O sistema não funcionou muito bem. Apenas as capitânicas de São Vicente e Pernambuco deram certo. Podemos citar como motivos do fracasso: a grande extensão territorial para administrar (e suas obrigações), falta de recursos econômicos e os constantes ataques indígenas.

O sistema de Capitânicas Hereditárias vigorou até o ano de 1759, quando foi extinto pelo Marquês de Pombal.

**Capitanias Hereditárias criadas no século XVI:**

- Capitania do Maranhão
- Capitania do Ceará
- Capitania do Rio Grande
- Capitania de Itamaracá
- Capitania de Pernambuco
- Capitania da Baía de Todos os Santos
- Capitania de Ilhéus
- Capitania de Porto Seguro
- Capitania do Espírito Santo
- Capitania de São Tomé
- Capitania de São Vicente
- Capitania de Santo Amaro
- Capitania de Santana

**Governo Geral**

Respondendo ao fracasso do sistema das capitânicas hereditárias, o governo português realizou a centralização da administração colonial com a criação do governo-geral, em 1548. Entre as justifi-

cativas mais comuns para que esse primeiro sistema viesse a entrar em colapso, podemos destacar o isolamento entre as capitanias, a falta de interesse ou experiência administrativa e a própria resistência contra a ocupação territorial oferecida pelos índios.

Em vias gerais, o governador-geral deveria viabilizar a criação de novos engenhos, a integração dos indígenas com os centros de colonização, o combate do comércio ilegal, construir embarcações, defender os colonos e realizar a busca por metais preciosos. Mesmo que centralizadora, essa experiência não determinou que o governador cumprisse todas essas tarefas por si só. De tal modo, o governador-geral trouxe a criação de novos cargos administrativos.

O ouvidor-mor era o funcionário responsável pela resolução de todos os problemas de natureza judiciária e o cumprimento das leis vigentes. O chamado provedor-mor estabelecia os seus trabalhos na organização dos gastos administrativos e na arrecadação dos impostos cobrados. Além destas duas autoridades, o capitão-mor desenvolvia ações militares de defesa que estavam, principalmente, ligadas ao combate dos invasores estrangeiros e ao ataque dos nativos.

Na maioria dos casos, as ações a serem desenvolvidas pelo governo-geral estavam subordinadas a um tipo de documento oficial da Coroa Portuguesa, conhecido como regimento. A metrópole expedia ordens comprometidas com o aprimoramento das atividades fiscais e o estímulo da economia colonial. Mesmo com a forte preocupação com o lucro e o desenvolvimento, a Coroa foi alvo de ações ilegais em que funcionários da administração subvertiam as leis em benefício próprio.

Entre os anos de 1572 e 1578, o rei D. Sebastião buscou aprimorar o sistema de Governo Geral realizando a divisão do mesmo em duas partes. Um ao norte, com capital na cidade de Salvador, e outro ao sul, com uma sede no Rio de Janeiro. Nesse tempo, os resultados pouco satisfatórios acabaram promovendo a reunificação administrativa com o retorno da sede a Salvador. No ano de 1621, um novo tipo de divisão foi organizado com a criação do Estado do Brasil e do Estado do Maranhão.

Ao contrário do que se possa imaginar, o sistema de capitanias hereditárias não foi prontamente descartado com a organização do governo-geral. No ano de 1759, a capitania de São Vicente foi a última a ser destituída pela ação oficial do governo português. Com isso, observamos que essas formas de organização administrativa conviveram durante um bom tempo na colônia.

### ***Economia e sociedade colonial***

A colonização implantada por Portugal estava ligada aos interesses do **sistema mercantilista**, baseado na circulação de mercadorias. Para obter os maiores benefícios desse comércio, a Metrópole controlava a colônia através do pacto colonial, da lei da complementaridade e da imposição de monopólios sobre as riquezas coloniais.

#### ***- Pau-Brasil***

O pau-brasil era valioso na Europa, devido à tinta avermelhada, que dele se extraía e por isso atraía para cá muitos piratas contrabandistas (os brasileiros). Foi declarado monopólio da Coroa portuguesa, que autorizava sua exploração por particulares mediante pagamento de impostos. A exploração era muito simples: utilizava-se mão-de-obra indígena para o corte e o transporte, pagando-a com bugigangas, tais como, miçangas, canivetes, espelhos, tecidos,

etc. (escambo). Essa atividade predatória não contribuiu para fixar população na colônia, mas foi decisiva para a destruição da Mata Atlântica.

#### ***- Cana-de-Açúcar***

O açúcar consumido na Europa era fornecido pelas ilhas da Madeira, Açores e Cabo Verde (colônias portuguesas no Atlântico), Sicília e pelo Oriente, mas a quantidade era muito reduzida diante da demanda.

Animada com as perspectivas do mercado e com a adequação do clima brasileiro (quente e úmido) ao plantio, a Coroa, para iniciar a produção açucareira, tratou de levantar capitais em Portugal e, principalmente, junto a banqueiros e comerciantes holandeses, que, aliás, foram os que mais lucraram com o comércio do açúcar.

Para que fosse economicamente viável, o plantio de cana deveria ser feito em grandes extensões de terra e com grande volume de mão-de-obra. Assim, a produção foi organizada em sistema de plantation: latifúndios (engenhos), escravidão (inicialmente indígena e posteriormente africana), monocultura para exportação. Para dar suporte ao empreendimento, desenvolveu-se uma modesta agricultura de subsistência (mandioca, feijão, algodão, etc).

O cultivo de cana foi iniciado em 1532, na Vila de São Vicente, por Martim Afonso de Sousa, mas foi na Zona da Mata nordestina que a produção se expandiu. Em 1570, já existiam no Brasil cerca de 60 engenhos e, em fins do século XVI, esse número já havia sido duplicado, dos quais 62 estavam localizados em Pernambuco, 36 na Bahia e os restantes nas demais capitanias. A decadência se iniciou na segunda metade do século XVII, devido à concorrência do açúcar holandês. É bom destacar que nenhuma atividade superou a riqueza de açúcar no Período Colonial.

OBS. Apesar dos escravos serem a imensa maioria da mão-de-obra, existiam trabalhadores brancos remunerados, que ocupavam funções de destaque, mas por trabalharem junto aos negros, sofriram preconceito.

#### ***Sociedade Açucareira***

A sociedade açucareira nordestina do Período Colonial possuía as seguintes características:

- Latifundiária.
- Rural.
- Horizontal.
- Escravista.
- Patriarcal

OBS. Os mascates, comerciantes itinerantes, constituíam um pequeno grupo social.

#### ***- Mineração***

A mineração ocorreu, principalmente, nos atuais estados de Minas Gerais, Goiás e Mato Grosso, entre o final do século XVII e a segunda metade do século XVIII.

#### ***Ouro***

Havia dois tipos de exploração aurífera: ouro de faiscação (realizada nas areias dos rios e riachos, em pequena quantidade, por homens livres ou escravos no dia da folga); e ouro de lavra ou de mina (extração em grandes jazidas feita por grande quantidade de escravos).

A Intendência das Minas era o órgão, independente de qualquer autoridade colonial, encarregado da exploração das jazidas, bem como, do policiamento, da fiscalização e da tributação.

# CONHECIMENTOS ESPECÍFICOS

## Agente Comunitário de Saúde

### POLÍTICA NACIONAL DE ATENÇÃO BÁSICA: PROGRAMA BOLSA FAMÍLIA E CADASTRO ÚNICO

A Política Nacional de Atenção Básica (PNAB) é o principal alicerce do Sistema Único de Saúde (SUS) no Brasil, responsável por organizar e oferecer a Atenção Primária à Saúde (APS) em todo o país. Dentro desse contexto, programas sociais como o Bolsa Família e o Cadastro Único desempenham papéis cruciais na promoção da saúde e no combate às desigualdades sociais. A integração entre a política de saúde e esses programas sociais é fundamental para garantir o acesso aos serviços de saúde e melhorar a qualidade de vida das populações mais vulneráveis.

#### - A Política Nacional de Atenção Básica (PNAB)

##### Definição e Objetivos da PNAB:

A PNAB foi instituída para estabelecer diretrizes e estratégias para a organização da Atenção Primária à Saúde no Brasil. Seu objetivo principal é garantir o acesso universal e equitativo aos serviços de saúde, promovendo a integralidade do cuidado e a coordenação do cuidado ao longo do tempo. A Atenção Básica é o primeiro nível de atenção à saúde e é responsável por atender a maior parte das necessidades de saúde da população, prevenindo doenças, promovendo a saúde e tratando condições de saúde em seus estágios iniciais.

##### Principais Estratégias da PNAB:

- **Estratégia Saúde da Família (ESF):** A ESF é a principal estratégia da PNAB e visa reorganizar a Atenção Primária no Brasil, levando os serviços de saúde mais próximos às comunidades. As equipes de Saúde da Família, compostas por médicos, enfermeiros, técnicos de enfermagem e Agentes Comunitários de Saúde (ACS), atuam na prevenção, promoção e recuperação da saúde.

- **Atenção Integral e Coordenação do Cuidado:** A PNAB promove uma abordagem integral, que considera não apenas a doença, mas o indivíduo como um todo, em seu contexto familiar e comunitário. Também garante a coordenação do cuidado, integrando diferentes níveis de atenção à saúde e serviços especializados.

- **Acesso e Equidade:** Um dos pilares da PNAB é garantir o acesso universal e equitativo aos serviços de saúde, independentemente das condições socioeconômicas dos usuários, buscando reduzir as desigualdades em saúde.

#### - Programa Bolsa Família e Saúde

##### O Programa Bolsa Família:

O Programa Bolsa Família é uma iniciativa do governo federal brasileiro, criada em 2003, que visa combater a pobreza e a desigualdade social por meio da transferência direta de renda para famílias em situação de vulnerabilidade econômica. Além de fornecer assistência financeira, o programa condiciona o recebimento dos benefícios ao cumprimento de certas obrigações nas áreas de saúde e educação, o que contribui para a melhoria das condições de vida dessas famílias.

##### Condições de Saúde do Programa Bolsa Família:

As famílias beneficiárias do Bolsa Família devem cumprir determinadas condicionalidades de saúde, que visam garantir o acesso dos membros da família, especialmente crianças, gestantes e mulheres em idade fértil, aos serviços de saúde disponíveis na rede básica. As principais condicionalidades de saúde incluem:

- **Acompanhamento do Crescimento e Desenvolvimento Infantil:** Crianças menores de 7 anos devem ser acompanhadas regularmente nas unidades de saúde, onde são avaliadas quanto ao crescimento e desenvolvimento, vacinação e nutrição. O monitoramento do peso e altura é essencial para detectar e prevenir problemas como desnutrição e obesidade.

- **Vacinação em Dia:** As crianças devem estar com o calendário vacinal em dia, o que é verificado regularmente pelos profissionais de saúde. Isso ajuda a manter as taxas de imunização altas e prevenir doenças infecciosas.

- **Pré-Natal para Gestantes:** As mulheres grávidas beneficiárias do Bolsa Família devem realizar o acompanhamento pré-natal nas unidades de saúde, garantindo a saúde da mãe e do bebê durante a gestação. O pré-natal adequado é fundamental para prevenir complicações e promover um parto seguro.

##### Integração com a Atenção Básica:

A integração entre o Bolsa Família e a Atenção Básica é fundamental para garantir que as famílias mais vulneráveis tenham acesso aos cuidados de saúde necessários. As unidades de saúde, especialmente aquelas vinculadas à Estratégia Saúde da Família, são responsáveis por registrar e acompanhar essas famílias, garantindo que as condicionalidades de saúde sejam cumpridas. Essa integra-

ção permite que as políticas sociais e de saúde trabalhem juntas para melhorar as condições de vida e saúde das populações mais carentes.

- Cadastro Único: Porta de Entrada para Programas Sociais

### O que é o Cadastro Único?

O Cadastro Único para Programas Sociais do Governo Federal (CadÚnico) é um sistema que reúne informações socioeconômicas das famílias de baixa renda no Brasil. Criado em 2001, o CadÚnico é a porta de entrada para diversos programas sociais, incluindo o Bolsa Família. Ele é utilizado para identificar e caracterizar as famílias que necessitam de assistência governamental, permitindo que o governo federal e os governos estaduais e municipais direcionem suas políticas sociais de maneira mais eficaz.

### Importância do Cadastro Único na Saúde:

O CadÚnico é uma ferramenta fundamental para a formulação e implementação de políticas de saúde voltadas para a população em situação de vulnerabilidade. Ao integrar os dados do CadÚnico com as informações de saúde da Atenção Básica, os gestores podem identificar as famílias que precisam de atenção especial e garantir que recebam os cuidados necessários. Alguns benefícios do uso do CadÚnico na saúde incluem:

- **Mapeamento da Vulnerabilidade:** O CadÚnico permite que as equipes de saúde identifiquem famílias em situação de vulnerabilidade social e econômica, possibilitando a priorização dessas famílias nos atendimentos e programas de saúde.

- **Monitoramento das Condiçõs de Saúde:** As informações do CadÚnico ajudam a monitorar o cumprimento das condicionalidades de saúde do Bolsa Família, garantindo que as famílias estejam em dia com suas obrigações.

- **Planejamento e Gestão:** Os dados do CadÚnico são essenciais para o planejamento e a gestão dos serviços de saúde, permitindo a alocação de recursos de maneira mais eficiente e eficaz.

### - Desafios e Perspectivas

### Desafios na Integração entre Saúde e Programas Sociais:

Apesar dos avanços significativos, a integração entre a Política Nacional de Atenção Básica, o Bolsa Família e o Cadastro Único enfrenta alguns desafios, como:

- **Fragmentação dos Serviços:** Em algumas regiões, ainda há dificuldades na integração efetiva entre os serviços de saúde e os programas sociais, o que pode comprometer a continuidade do cuidado e o cumprimento das condicionalidades.

- **Capacitação dos Profissionais:** É necessário capacitar continuamente os profissionais de saúde e assistentes sociais para que compreendam e utilizem adequadamente o CadÚnico e as informações do Bolsa Família no contexto da Atenção Básica.

- **Atualização e Manutenção dos Dados:** A manutenção e atualização constante dos dados no CadÚnico são essenciais para que as políticas sociais e de saúde possam ser direcionadas de maneira eficiente.

### Perspectivas para o Futuro:

Para fortalecer a integração entre a Atenção Básica e os programas sociais, é necessário:

- **Aprimorar a Comunicação entre Setores:** Melhorar a comunicação entre as diferentes esferas do governo (federal, estadual e municipal) e entre os setores de saúde, assistência social e educação, para garantir que as famílias recebam um cuidado integral e coordenado.

- **Inovação e Tecnologia:** Investir em tecnologias que facilitem o cruzamento de dados entre o CadÚnico e os sistemas de saúde, permitindo uma visão mais ampla e integrada das necessidades das famílias.

- **Foco na Equidade:** Continuar promovendo a equidade no acesso aos serviços de saúde e programas sociais, garantindo que as populações mais vulneráveis recebam o suporte necessário para melhorar suas condições de vida.

### - Conclusão

A Política Nacional de Atenção Básica, o Programa Bolsa Família e o Cadastro Único são componentes essenciais de uma rede de proteção social que visa reduzir as desigualdades e promover a saúde e o bem-estar da população brasileira. A integração eficaz entre esses elementos é fundamental para garantir que as famílias mais vulneráveis tenham acesso aos serviços de saúde e às políticas sociais de que necessitam.

Ao enfrentar os desafios e explorar as oportunidades de integração, o Brasil pode continuar avançando na promoção da saúde, no combate à pobreza e na construção de uma sociedade mais justa e equitativa. A atenção à saúde das populações vulneráveis, aliada ao suporte financeiro e social, é uma estratégia poderosa para melhorar a qualidade de vida e promover o desenvolvimento humano em todo o país.

### ATRIBUIÇÕES E COMPETÊNCIAS DO AGENTE COMUNITÁRIO DE SAÚDE

A Lei nº 11.350, de 5 de outubro de 2006, *regulamenta as atividades do Agente Comunitário de Saúde (ACS) e do Agente de Combate às Endemias (ACE) no Brasil*. Essa lei estabelece as diretrizes para a contratação, formação e atribuições desses profissionais, que são fundamentais para o funcionamento do Sistema Único de Saúde (SUS), especialmente no contexto da Estratégia Saúde da Família (ESF).

### Atribuições do Agente Comunitário de Saúde (ACS) com Base na Lei nº 11.350/2006

A Lei nº 11.350/2006 especifica uma série de atribuições para o ACS, voltadas para a promoção da saúde, prevenção de doenças e a integração entre a comunidade e os serviços de saúde. As principais atribuições incluem:

### 1. Realização de Visitas Domiciliares

- **Objetivo:** Identificar as condições de saúde das famílias e indivíduos, orientando-os sobre práticas de promoção da saúde e prevenção de doenças.

- **Atividades:** Visitar regularmente as residências dentro da sua área de atuação, realizando levantamentos das condições de vida e saúde, além de promover o autocuidado.

### 2. Acompanhamento de Grupos Específicos

- **Objetivo:** Monitorar e acompanhar indivíduos em situação de risco, como gestantes, crianças, idosos, pessoas com doenças crônicas e outras condições de vulnerabilidade.

- **Atividades:** Acompanhar o crescimento e desenvolvimento infantil, o estado nutricional e de saúde dos idosos, além de incentivar a adesão ao tratamento de doenças crônicas como diabetes e hipertensão.

### 3. Promoção da Saúde e Prevenção de Doenças

- **Objetivo:** Informar e educar a comunidade sobre questões relacionadas à saúde, promovendo ações preventivas.

- **Atividades:** Participar de campanhas de vacinação, orientar sobre a prevenção de doenças transmissíveis, e promover atividades educativas sobre saúde sexual e reprodutiva, alimentação saudável, e outros temas relevantes.

### 4. Mediação entre a Comunidade e os Serviços de Saúde

- **Objetivo:** Facilitar o acesso da população aos serviços de saúde, auxiliando na integração entre a comunidade e a unidade de saúde.

- **Atividades:** Orientar a comunidade sobre o funcionamento dos serviços de saúde, ajudar no agendamento de consultas e exames, e encaminhar os usuários aos serviços de saúde quando necessário.

### 5. Vigilância em Saúde

- **Objetivo:** Participar de ações de vigilância epidemiológica e ambiental, contribuindo para o controle de doenças e agravos à saúde.

- **Atividades:** Identificar situações de risco sanitário e ambiental, participar no controle de endemias, e atuar em ações de vigilância à saúde, como o monitoramento de casos de doenças transmissíveis.

### 6. Registro e Relatório das Atividades

- **Objetivo:** Documentar as atividades realizadas e o acompanhamento dos indivíduos e famílias, contribuindo para o planejamento das ações de saúde.

- **Atividades:** Manter registros atualizados sobre as visitas domiciliares, condições de saúde da população, e outras atividades realizadas, além de participar das reuniões de equipe para discutir e planejar as ações de saúde.

### 7. Participação em Programas e Projetos de Saúde

- **Objetivo:** Colaborar com programas e projetos de saúde implementados pela equipe de saúde da família ou pela secretaria de saúde.

- **Atividades:** Auxiliar na implementação de programas de saúde da mulher, do idoso, da criança, entre outros, participando ativamente na execução das atividades previstas.

### 8. Desenvolvimento de Ações de Mobilização Social

- **Objetivo:** Mobilizar a comunidade para a participação em ações coletivas de saúde.

- **Atividades:** Organizar e promover reuniões, palestras, mutirões e outras atividades que incentivem a participação da comunidade na promoção de sua própria saúde.

### Atualizações e Impactos na Atuação do ACS

Ao longo dos anos, a Lei nº 11.350/2006 passou por diversas atualizações, especialmente para fortalecer o papel do ACS na Atenção Básica. Uma das atualizações significativas foi a inclusão de atividades de combate a endemias, ampliando o escopo de atuação dos ACSs em ações de vigilância à saúde.

### ANEXO

#### LEI Nº 11.350, DE 5 DE OUTUBRO DE 2006

*Regulamenta o § 5º do art. 198 da Constituição, dispõe sobre o aproveitamento de pessoal amparado pelo parágrafo único do art. 2º da Emenda Constitucional nº 51, de 14 de fevereiro de 2006, e dá outras providências.*

Faço saber que o PRESIDENTE DA REPÚBLICA adotou a Medida Provisória nº 297, de 2006, que o Congresso Nacional aprovou, e eu, Renan Calheiros, Presidente da Mesa do Congresso Nacional, para os efeitos do disposto no art. 62 da Constituição Federal, com a redação dada pela Emenda Constitucional nº 32, combinado com o art. 12 da Resolução nº 1, de 2002-CN, promulgo a seguinte Lei:

Art. 1º As atividades de Agente Comunitário de Saúde e de Agente de Combate às Endemias, passam a reger-se pelo disposto nesta Lei.

Parágrafo único. Esta Lei é denominada Lei Ruth Brillhante. (Incluído pela Lei nº 14.799, de 2023)

Art. 2º O exercício das atividades de Agente Comunitário de Saúde e de Agente de Combate às Endemias, nos termos desta Lei, dar-se-á exclusivamente no âmbito do Sistema Único de Saúde - SUS, na execução das atividades de responsabilidade dos entes federados, mediante vínculo direto entre os referidos Agentes e órgão ou entidade da administração direta, autárquica ou fundacional.

§ 1º É essencial e obrigatória a presença de Agentes Comunitários de Saúde na Estratégia Saúde da Família e de Agentes de Combate às Endemias na estrutura de vigilância epidemiológica e ambiental. (Redação dada pela Lei nº 13.708, de 2018)

§ 2º Incumbe aos Agentes Comunitários de Saúde e aos Agentes de Combate às Endemias desempenhar com zelo e presteza as atividades previstas nesta Lei. (Incluído dada pela Lei nº 13.595, de 2018)

Art. 2º-A. Os Agentes Comunitários de Saúde e os Agentes de Combate às Endemias são considerados profissionais de saúde, com profissões regulamentadas, para fins do disposto na alínea 'c' do inciso XVI do caput do art. 37 da Constituição Federal. (Incluído pela Lei nº 14.536, de 2023)

Art. 3º O Agente Comunitário de Saúde tem como atribuição o exercício de atividades de prevenção de doenças e de promoção da saúde, a partir dos referenciais da Educação Popular em Saúde, mediante ações domiciliares ou comunitárias, individuais ou coletivas, desenvolvidas em conformidade com as diretrizes do SUS que normatizam a saúde preventiva e a atenção básica em saúde, com

objetivo de ampliar o acesso da comunidade assistida às ações e aos serviços de informação, de saúde, de promoção social e de proteção da cidadania, sob supervisão do gestor municipal, distrital, estadual ou federal. (Redação dada pela Lei nº 13.595, de 2018)

Parágrafo único. (Revogado). (Redação dada pela Lei nº 13.595, de 2018)

I - (revogado); (Redação dada pela Lei nº 13.595, de 2018)

II - (revogado); (Redação dada pela Lei nº 13.595, de 2018)

III - (revogado); (Redação dada pela Lei nº 13.595, de 2018)

IV - (revogado); (Redação dada pela Lei nº 13.595, de 2018)

V - (revogado); (Redação dada pela Lei nº 13.595, de 2018)

VI - (revogado). (Redação dada pela Lei nº 13.595, de 2018)

§ 1º Para fins desta Lei, entende-se por Educação Popular em Saúde as práticas político-pedagógicas que decorrem das ações voltadas para a promoção, a proteção e a recuperação da saúde, estimulando o autocuidado, a prevenção de doenças e a promoção da saúde individual e coletiva a partir do diálogo sobre a diversidade de saberes culturais, sociais e científicos e a valorização dos saberes populares, com vistas à ampliação da participação popular no SUS e ao fortalecimento do vínculo entre os trabalhadores da saúde e os usuários do SUS. (Incluído pela Lei nº 13.595, de 2018)

§ 2º No modelo de atenção em saúde fundamentado na assistência multiprofissional em saúde da família, é considerada atividade precípua do Agente Comunitário de Saúde, em sua área geográfica de atuação, a realização de visitas domiciliares rotineiras, casa a casa, para a busca de pessoas com sinais ou sintomas de doenças agudas ou crônicas, de agravos ou de eventos de importância para a saúde pública e consequente encaminhamento para a unidade de saúde de referência. (Incluído dada pela Lei nº 13.595, de 2018)

§ 3º No modelo de atenção em saúde fundamentado na assistência multiprofissional em saúde da família, são consideradas atividades típicas do Agente Comunitário de Saúde, em sua área geográfica de atuação: (Incluído dada pela Lei nº 13.595, de 2018)

I - a utilização de instrumentos para diagnóstico demográfico e sociocultural; (Incluído dada pela Lei nº 13.595, de 2018)

II - o detalhamento das visitas domiciliares, com coleta e registro de dados relativos a suas atribuições, para fim exclusivo de controle e planejamento das ações de saúde; (Incluído dada pela Lei nº 13.595, de 2018)

III - a mobilização da comunidade e o estímulo à participação nas políticas públicas voltadas para as áreas de saúde e socioeducacional; (Incluído dada pela Lei nº 13.595, de 2018)

IV - a realização de visitas domiciliares regulares e periódicas para acolhimento e acompanhamento: (Incluído dada pela Lei nº 13.595, de 2018)

a) da gestante, no pré-natal, no parto e no puerpério; (Incluído dada pela Lei nº 13.595, de 2018)

b) da lactante, nos seis meses seguintes ao parto; (Incluído dada pela Lei nº 13.595, de 2018)

c) da criança, verificando seu estado vacinal e a evolução de seu peso e de sua altura; (Incluído dada pela Lei nº 13.595, de 2018)

d) do adolescente, identificando suas necessidades e motivando sua participação em ações de educação em saúde, em conformidade com o previsto na Lei nº 8.069, de 13 de julho de 1990 (Estatuto da Criança e do Adolescente); (Incluído dada pela Lei nº 13.595, de 2018)

e) da pessoa idosa, desenvolvendo ações de promoção de saúde e de prevenção de quedas e acidentes domésticos e motivando sua participação em atividades físicas e coletivas; (Incluído dada pela Lei nº 13.595, de 2018)

f) da pessoa em sofrimento psíquico; (Incluído dada pela Lei nº 13.595, de 2018)

g) da pessoa com dependência química de álcool, de tabaco ou de outras drogas; (Incluído dada pela Lei nº 13.595, de 2018)

h) da pessoa com sinais ou sintomas de alteração na cavidade bucal; (Incluído dada pela Lei nº 13.595, de 2018)

i) dos grupos homossexuais e transexuais, desenvolvendo ações de educação para promover a saúde e prevenir doenças; (Incluído dada pela Lei nº 13.595, de 2018)

j) da mulher e do homem, desenvolvendo ações de educação para promover a saúde e prevenir doenças; (Incluído dada pela Lei nº 13.595, de 2018)

V - realização de visitas domiciliares regulares e periódicas para identificação e acompanhamento: (Incluído dada pela Lei nº 13.595, de 2018)

a) de situações de risco à família; (Incluído dada pela Lei nº 13.595, de 2018)

b) de grupos de risco com maior vulnerabilidade social, por meio de ações de promoção da saúde, de prevenção de doenças e de educação em saúde; (Incluído dada pela Lei nº 13.595, de 2018)

c) do estado vacinal da gestante, da pessoa idosa e da população de risco, conforme sua vulnerabilidade e em consonância com o previsto no calendário nacional de vacinação; (Incluído dada pela Lei nº 13.595, de 2018)

VI - o acompanhamento de condicionalidades de programas sociais, em parceria com os Centros de Referência de Assistência Social (Cras). (Incluído dada pela Lei nº 13.595, de 2018)

§ 4º (VETADO). (Incluído pela Lei nº 13.595, de 2018)

§ 4º No modelo de atenção em saúde fundamentado na assistência multiprofissional em saúde da família, desde que o Agente Comunitário de Saúde tenha concluído curso técnico e tenha disponíveis os equipamentos adequados, são atividades do Agente, em sua área geográfica de atuação, assistidas por profissional de saúde de nível superior, membro da equipe: (Incluído dada pela Lei nº 13.595, de 2018)

I - a aferição da pressão arterial, durante a visita domiciliar, em caráter excepcional, encaminhando o paciente para a unidade de saúde de referência; (Incluído dada pela Lei nº 13.595, de 2018)

II - a medição de glicemia capilar, durante a visita domiciliar, em caráter excepcional, encaminhando o paciente para a unidade de saúde de referência; (Incluído dada pela Lei nº 13.595, de 2018)

III - a aferição de temperatura axilar, durante a visita domiciliar, em caráter excepcional, com o devido encaminhamento do paciente, quando necessário, para a unidade de saúde de referência; (Incluído dada pela Lei nº 13.595, de 2018)

IV - a orientação e o apoio, em domicílio, para a correta administração de medicação de paciente em situação de vulnerabilidade; (Incluído dada pela Lei nº 13.595, de 2018)

V - a verificação antropométrica. (Incluído dada pela Lei nº 13.595, de 2018)

§ 5º No modelo de atenção em saúde fundamentado na assistência multiprofissional em saúde da família, são consideradas atividades do Agente Comunitário de Saúde compartilhadas com os demais membros da equipe, em sua área geográfica de atuação: (Incluído dada pela Lei nº 13.595, de 2018)

I - a participação no planejamento e no mapeamento institucional, social e demográfico; (Incluído dada pela Lei nº 13.595, de 2018)

II - a consolidação e a análise de dados obtidos nas visitas domiciliares; (Incluído dada pela Lei nº 13.595, de 2018)