



COTIA-SP

CÂMARA MUNICIPAL DE COTIA - SÃO PAULO

Auxiliar Administrativo

EDITAL Nº 1, DE 15 DE AGOSTO DE 2024

CÓD: SL-130AG-24
7908433260974

Língua Portuguesa

1. Redação oficial. Conhecimentos de elaboração de correspondências, protocolos circulares e ofícios.....	7
2. Fonologia: conceito; encontros vocálicos; dígrafos; divisão silábica.....	15
3. ortoépia; prosódia	16
4. acentuação.....	17
5. ortografia	18
6. Morfologia: estrutura e formação das palavras.....	19
7. classes de palavras.....	21
8. Sintaxe: termos da oração; período composto; conceito e classificação das orações.....	32
9. concordância verbal e nominal.....	35
10. regência verbal e nominal.....	37
11. crase.....	39
12. pontuação.....	40
13. Semântica: a significação das palavras no texto	42
14. Interpretação de texto	42

Raciocínio Lógico-Matemático

1. Princípio da Regressão ou Reversão	51
2. Lógica dedutiva, argumentativa e quantitativa.....	51
3. Lógica matemática qualitativa	56
4. Sequências lógicas envolvendo números, letras e figuras	59
5. Regra de três simples e compostas.....	60
6. Razões especiais	61
7. Análise combinatória e probabilidade.....	62
8. Progressões aritmética e geométrica.....	66
9. Conjuntos: as relações de pertinência, inclusão e igualdade; operações entre conjuntos, união, interseção e diferença	68
10. Geometria plana e espacial	71
11. Trigonometria	86
12. Conjuntos numéricos.....	89
13. Equações de 1º e 2º grau. Inequações de 1º e 2º grau.....	101
14. Funções de 1º e 2º grau	106
15. Geometria analítica.....	112
16. Matrizes, determinantes e sistemas lineares.....	117
17. Polinômios	126

Legislação Municipal

1. Lei Orgânica do Município de Cotia/SP	135
2. Lei Municipal nº 628/1980, que dispõe sobre o Estatuto dos Servidores Públicos do município de Cotia/SP e dá providências correlatas e suas alterações	159
3. Resolução nº 7/2019, que dispõe sobre a estrutura administrativa da Câmara Municipal de Cotia/SP e suas alterações	181

Conhecimentos Específicos

Auxiliar Administrativo

1. Conhecimento de arquivo, redação administrativa, carta comercial, requerimento, circular, memorando, ofícios, telegrama. Conhecimento das rotinas de expedição de correspondência	185
2. Noções gerais de relações humanas	221
3. Conhecimentos gerais das rotinas administrativas	222
4. noções de segurança do trabalho	223
5. Noções básicas de informática: Editor de textos Microsoft Word; criar, editar, formatar e imprimir documentos; criar e manipular tabelas; inserir e formatar gráficos e figuras; Interação entre aplicativos; Planilha eletrônica Microsoft Excel; criar, editar, formatar e imprimir planilhas; utilizar fórmulas e funções; gerar gráficos; importar e exportar dados; classificar e organizar dados	224
6. Conceitos de organização de arquivos e métodos de acesso	250
7. Postura pessoal e profissional	258
8. Técnicas administrativas e organizacionais	259
9. Processos de comunicação	260
10. Organização de Reuniões	261
11. Atendimento com qualidade	262
12. Atendimento ao Público. Atendimento telefônico	264
13. Ética Profissional	268

LÍNGUA PORTUGUESA

REDAÇÃO OFICIAL. CONHECIMENTOS DE ELABORAÇÃO DE CORRESPONDÊNCIAS, PROTOCOLOS CIRCULARES E OFÍCIOS

O que é Redação Oficial¹

Em uma frase, pode-se dizer que redação oficial é a maneira pela qual o Poder Público redige atos normativos e comunicações. Interessa-nos tratá-la do ponto de vista do Poder Executivo.

A redação oficial deve caracterizar-se pela impessoalidade, uso do padrão culto de linguagem, clareza, concisão, formalidade e uniformidade. Fundamentalmente esses atributos decorrem da Constituição, que dispõe, no artigo 37: “A administração pública direta, indireta ou fundacional, de qualquer dos Poderes da União, dos Estados, do Distrito Federal e dos Municípios obedecerá aos princípios de legalidade, impessoalidade, moralidade, publicidade e eficiência (...)”. Sendo a publicidade e a impessoalidade princípios fundamentais de toda administração pública, claro que devem igualmente nortear a elaboração dos atos e comunicações oficiais. Ademais, não se concebe que um ato normativo de qualquer natureza seja redigido de forma obscura, que dificulte ou impossibilite sua compreensão.

A transparência do sentido dos atos normativos, bem como sua inteligibilidade, são requisitos do próprio Estado de Direito: é inaceitável que um texto legal não seja entendido pelos cidadãos. A publicidade implica, pois, necessariamente, deve possuir clareza e concisão, além de atender à disposição constitucional, a forma dos atos normativos obedece a certa tradição. Há normas para sua elaboração que remontam ao período de nossa história imperial, como, por exemplo, a obrigatoriedade – estabelecida por decreto imperial de 10 de dezembro de 1822 – de que se aponha, ao final desses atos, o número de anos transcorridos desde a Independência. Essa prática foi mantida no período republicano.

Esses mesmos princípios (impessoalidade, clareza, uniformidade, concisão e uso de linguagem formal) aplicam-se às comunicações oficiais: elas devem sempre permitir uma única interpretação e ser estritamente impessoais e uniformes, o que exige o uso de certo nível de linguagem. Nesse quadro, fica claro também que as comunicações oficiais são necessariamente uniformes, pois há sempre um único comunicador (o Serviço Público) e o receptor dessas comunicações ou é o próprio Serviço Público (no caso de expedientes dirigidos por um órgão a outro) – ou o conjunto dos cidadãos ou instituições tratados de forma homogênea (o público).

Outros procedimentos rotineiros na redação de comunicações oficiais foram incorporados ao longo do tempo, como as formas de tratamento e de cortesia, certos clichês de redação, a estrutura dos expedientes, etc. Mencione-se, por exemplo, a fixação dos fechos para comunicações oficiais, regulados pela Portaria no 1 do Minis-

tro de Estado da Justiça, de 8 de julho de 1937, que, após mais de meio século de vigência, foi revogado pelo Decreto que aprovou a primeira edição deste Manual.

Acrescente-se, por fim, que a identificação que se buscou fazer das características específicas da forma oficial de redigir não deve ensejar o entendimento de que se proponha a criação – ou se aceite a existência – de uma forma específica de linguagem administrativa, o que coloquialmente e pejorativamente se chama *burocratês*. Este é antes uma distorção do que deve ser a redação oficial, e se caracteriza pelo abuso de expressões e clichês do jargão burocrático e de formas arcaicas de construção de frases.

A redação oficial não é, portanto, necessariamente árida e infensa à evolução da língua. É que sua finalidade básica – comunicar com impessoalidade e máxima clareza – impõe certos parâmetros ao uso que se faz da língua, de maneira diversa daquele da literatura, do texto jornalístico, da correspondência particular, etc. Apresentadas essas características fundamentais da redação oficial, passemos à análise pormenorizada de cada uma delas.

– A Impessoalidade

A finalidade da língua é comunicar, quer pela fala, quer pela escrita. Para que haja comunicação, são necessários:

- alguém que comunique,
- algo a ser comunicado, e
- alguém que receba essa comunicação.

No caso da redação oficial, quem comunica é sempre o Serviço Público (este ou aquele Ministério, Secretaria, Departamento, Divisão, Serviço, Seção); o que se comunica é sempre algum assunto relativo às atribuições do órgão que comunica; o destinatário dessa comunicação ou é o público, o conjunto dos cidadãos, ou outro órgão público, do Executivo ou dos outros Poderes da União. Percebe-se, assim, que o tratamento impessoal que deve ser dado aos assuntos que constam das comunicações oficiais decorre:

a) da ausência de impressões individuais de quem comunica: embora se trate, por exemplo, de um expediente assinado por Chefe de determinada Seção, é sempre em nome do Serviço Público que é feita a comunicação. Obtém-se, assim, uma desejável padronização, que permite que comunicações elaboradas em diferentes setores da Administração guardem entre si certa uniformidade;

b) da impessoalidade de quem recebe a comunicação, com duas possibilidades: ela pode ser dirigida a um cidadão, sempre concebido como *público*, ou a outro órgão público. Nos dois casos, temos um destinatário concebido de forma homogênea e impessoal;

c) do caráter impessoal do próprio assunto tratado: se o universo temático das comunicações oficiais se restringe a questões que dizem respeito ao interesse público, é natural que não cabe qualquer tom particular ou pessoal. Desta forma, não há lugar na redação oficial para impressões pessoais, como as que, por exemplo, constam de uma carta a um amigo, ou de um artigo assinado de

1 http://www.planalto.gov.br/ccivil_03/manual/manual.htm

jornal, ou mesmo de um texto literário. A redação oficial deve ser isenta da interferência da individualidade que a elabora. A concisão, a clareza, a objetividade e a formalidade de que nos valem para elaborar os expedientes oficiais contribuem, ainda, para que seja alcançada a necessária impessoalidade.

– A Linguagem dos Atos e Comunicações Oficiais

A necessidade de empregar determinado nível de linguagem nos atos e expedientes oficiais decorre, de um lado, do próprio caráter público desses atos e comunicações; de outro, de sua finalidade. Os atos oficiais, aqui entendidos como atos de caráter normativo, ou estabelecem regras para a conduta dos cidadãos, ou regulam o funcionamento dos órgãos públicos, o que só é alcançado se em sua elaboração for empregada a linguagem adequada. O mesmo se dá com os expedientes oficiais, cuja finalidade precípua é a de informar com clareza e objetividade.

As comunicações que partem dos órgãos públicos federais devem ser compreendidas por todo e qualquer cidadão brasileiro. Para atingir esse objetivo, há que evitar o uso de uma linguagem restrita a determinados grupos. Não há dúvida que um texto marcado por expressões de circulação restrita, como a gíria, os regionalismos vocabulares ou o jargão técnico, tem sua compreensão dificultada.

Ressalte-se que há necessariamente uma distância entre a língua falada e a escrita. Aquela é extremamente dinâmica, reflete de forma imediata qualquer alteração de costumes, e pode eventualmente contar com outros elementos que auxiliem a sua compreensão, como os gestos, a entoação, etc. Para mencionar apenas alguns dos fatores responsáveis por essa distância. Já a língua escrita incorpora mais lentamente as transformações, tem maior vocação para a permanência, e vale-se apenas de si mesma para comunicar.

A língua escrita, como a falada, compreende diferentes níveis, de acordo com o uso que dela se faça. Por exemplo, em uma carta a um amigo, podemos nos valer de determinado padrão de linguagem que incorpore expressões extremamente pessoais ou coloquiais; em um parecer jurídico, não se há de estranhar a presença do vocabulário técnico correspondente. Nos dois casos, há um padrão de linguagem que atende ao uso que se faz da língua, a finalidade com que a empregamos.

Entretanto, o mesmo ocorre com os textos oficiais: por seu caráter impessoal, por sua finalidade de informar com o máximo de clareza e concisão, eles requerem o uso do padrão culto da língua. Há consenso de que o padrão culto é aquele em que:

- a) se observam as regras da gramática formal, e
- b) se emprega um vocabulário comum ao conjunto dos usuários do idioma.

É importante ressaltar que a obrigatoriedade do uso do padrão culto na redação oficial decorre do fato de que ele está acima das diferenças lexicais, morfológicas ou sintáticas regionais, dos modismos vocabulares, das idiosincrasias linguísticas, permitindo, por essa razão, que se atinja a pretendida compreensão por todos os cidadãos.

Lembre-se que o padrão culto nada tem contra a simplicidade de expressão, desde que não seja confundida com pobreza de expressão. De nenhuma forma o uso do padrão culto implica emprego de linguagem rebuscada, nem dos contorcionismos sintáticos e figuras de linguagem próprios da língua literária.

Pode-se concluir, então, que não existe propriamente um “padrão oficial de linguagem”; o que há é o uso do padrão culto nos atos e comunicações oficiais. É claro que haverá preferência pelo

uso de determinadas expressões, ou será obedecida certa tradição no emprego das formas sintáticas, mas isso não implica, necessariamente, que se consagre a utilização de *uma forma de linguagem burocrática*. O jargão burocrático, como todo jargão, deve ser evitado, pois terá sempre sua compreensão limitada.

A linguagem técnica deve ser empregada apenas em situações que a exijam, sendo de evitar o seu uso indiscriminado. Certos rebuscamentos acadêmicos, e mesmo o vocabulário próprio a determinada área, são de difícil entendimento por quem não esteja com eles familiarizado. Deve-se ter o cuidado, portanto, de explicitá-los em comunicações encaminhadas a outros órgãos da administração e em expedientes dirigidos aos cidadãos. Outras questões sobre a linguagem, como o emprego de neologismo e estrangeirismo, são tratadas em detalhe em 9.3. Semântica.

– Formalidade e Padronização

As comunicações oficiais devem ser sempre formais, isto é, obedecem a certas regras de *forma*: além das já mencionadas exigências de impessoalidade e uso do padrão culto de linguagem, é imperativo, ainda, certa formalidade de tratamento. Não se trata somente da eterna dúvida quanto ao correto emprego deste ou daquele pronome de tratamento para uma autoridade de certo nível (v. a esse respeito 2.1.3. *Emprego dos Pronomes de Tratamento*); mais do que isso, a formalidade diz respeito à polidez, à civilidade no próprio enfoque dado ao assunto do qual cuida a comunicação.

A formalidade de tratamento vincula-se, também, à necessária uniformidade das comunicações. Ora, se a administração federal é una, é natural que as comunicações que expede sigam um mesmo padrão.

O estabelecimento desse padrão, uma das metas deste Manual, exige que se atente para todas as características da redação oficial e que se cuide, ainda, da apresentação dos textos. A clareza datilográfica, o uso de papéis uniformes para o texto definitivo e a correta diagramação do texto são indispensáveis para a padronização. Consulte o Capítulo II, *As Comunicações Oficiais*, a respeito de normas específicas para cada tipo de expediente.

– Concisão e Clareza

A concisão é antes uma qualidade do que uma característica do texto oficial. Conciso é o texto que consegue transmitir um máximo de informações com um mínimo de palavras. Para que se redija com essa qualidade, é fundamental que se tenha, além de conhecimento do assunto sobre o qual se escreve, o necessário tempo para revisar o texto depois de pronto. É nessa releitura que muitas vezes se percebem eventuais redundâncias ou repetições desnecessárias de ideias.

O esforço de sermos concisos atende, basicamente ao princípio de economia linguística, à mencionada fórmula de empregar o mínimo de palavras para informar o máximo. Não se deve de forma alguma entendê-la como economia de pensamento, isto é, não se devem eliminar passagens substanciais do texto no afã de reduzi-lo em tamanho.

Trata-se exclusivamente de cortar palavras inúteis, redundâncias, passagens que nada acrescentem ao que já foi dito. Procure perceber certa hierarquia de ideias que existe em todo texto de alguma complexidade: ideias fundamentais e ideias secundárias. Estas últimas podem esclarecer o sentido daquelas detalhá-las, exemplificá-las; mas existem também ideias secundárias que não acrescentam informação alguma ao texto, nem têm maior relação com as fundamentais, podendo, por isso, ser dispensadas.

A clareza deve ser a qualidade básica de todo texto oficial, conforme já sublinhado na introdução deste capítulo. Pode-se definir como claro aquele texto que possibilita imediata compreensão pelo leitor. No entanto a clareza não é algo que se atinja por si só: ela depende estritamente das demais características da redação oficial. Para ela concorrem:

- a) a impessoalidade, que evita a duplicidade de interpretações que poderia decorrer de um tratamento personalista dado ao texto;
- b) o uso do padrão culto de linguagem, em princípio, de entendimento geral e por definição avesso a vocábulos de circulação restrita, como a gíria e o jargão;
- c) a formalidade e a padronização, que possibilitam a imprescindível uniformidade dos textos;
- d) a concisão, que faz desaparecer do texto os excessos linguísticos que nada lhe acrescentam.

É pela correta observação dessas características que se redige com clareza. Contribuirá, ainda, a indispensável releitura de todo texto redigido. A ocorrência, em textos oficiais, de trechos obscuros e de erros gramaticais provém principalmente da falta da releitura que torna possível sua correção.

Na revisão de um expediente, deve-se avaliar, ainda, se ele será de fácil compreensão por seu destinatário. O que nos parece óbvio pode ser desconhecido por terceiros. O domínio que adquirimos sobre certos assuntos em decorrência de nossa experiência profissional muitas vezes faz com que os tomemos como de conhecimento geral, o que nem sempre é verdade. Explícite, desenvolva, esclareça, precise os termos técnicos, o significado das siglas e abreviações e os conceitos específicos que não possam ser dispensados.

A revisão atenta exige, necessariamente, tempo. A pressa com que são elaboradas certas comunicações quase sempre compromete sua clareza. Não se deve proceder à redação de um texto que não seja seguida por sua revisão. “*Não há assuntos urgentes, há assuntos atrasados*”, diz a máxima. Evite-se, pois, o atraso, com sua indesejável repercussão no redigir.

As comunicações oficiais

A redação das comunicações oficiais deve, antes de tudo, seguir os preceitos explicitados no Capítulo I, Aspectos Gerais da Redação Oficial. Além disso, há características específicas de cada tipo de expediente, que serão tratadas em detalhe neste capítulo.

Antes de passarmos à sua análise, vejamos outros aspectos comuns a quase todas as modalidades de comunicação oficial: o emprego dos pronomes de tratamento, a forma dos fechos e a identificação do signatário.

– Pronomes de Tratamento

O uso de pronomes e locuções pronominais de tratamento tem larga tradição na língua portuguesa. De acordo com Said Ali, após serem incorporados ao português os pronomes latinos *tu* e *vos*, “*como tratamento direto da pessoa ou pessoas a quem se dirige a palavra*”, passou-se a empregar, como expediente linguístico de distinção e de respeito, a segunda pessoa do plural no tratamento de pessoas de hierarquia superior.

Prossegue o autor: “Outro modo de tratamento indireto consistiu em fingir que se dirigia a palavra a um atributo ou qualidade eminente da pessoa de categoria superior, e não a ela própria. Assim aproximavam-se os vassallos de seu rei com o tratamento de *vossa mercê*, *vossa senhoria* (...); assim usou-se o tratamento ducal de *vossa excelência* e adotou-se na hierarquia eclesiástica *vossa reverência*, *vossa paternidade*, *vossa eminência*, *vossa santidade*.”

A partir do final do século XVI, esse modo de tratamento indireto já estava em voga também para os ocupantes de certos cargos públicos. *Vossa mercê* evoluiu para *vosmecê*, e depois para o coloquial *você*. E o pronome *vós*, com o tempo, caiu em desuso. É dessa tradição que provém o atual emprego de pronomes de tratamento indireto como forma de dirigirmo-nos às autoridades civis, militares e eclesiásticas.

– Concordância com os Pronomes de Tratamento

Os pronomes de tratamento (ou de segunda pessoa indireta) apresentam certas peculiaridades quanto à concordância verbal, nominal e pronominal. Embora se refiram à segunda pessoa gramatical (à pessoa com quem se fala, ou a quem se dirige a comunicação), levam a concordância para a terceira pessoa. É que o verbo concorda com o substantivo que integra a locução como seu núcleo sintático: “*Vossa Senhoria nomeará o substituto*”; “*Vossa Excelência conhece o assunto*”.

Da mesma forma, os pronomes possessivos referidos a pronomes de tratamento são sempre os da terceira pessoa: “*Vossa Senhoria nomeará seu substituto*” (e não “*Vossa... vosso...*”). Já quanto aos adjetivos referidos a esses pronomes, o gênero gramatical deve coincidir com o sexo da pessoa a que se refere, e não com o substantivo que compõe a locução.

Assim, se nosso interlocutor for homem, o correto é “*Vossa Excelência está atarefado*”, “*Vossa Senhoria deve estar satisfeito*”; se for mulher, “*Vossa Excelência está atarefada*”, “*Vossa Senhoria deve estar satisfeita*”.

– Emprego dos Pronomes de Tratamento

Como visto, o emprego dos pronomes de tratamento obedece a secular tradição. São de uso consagrado:

Vossa Excelência, para as seguintes autoridades:

- a) do Poder Executivo;
 - Presidente da República;
 - Vice-Presidente da República;
 - Ministros de Estado;
 - Governadores e Vice-Governadores de Estado e do Distrito Federal;
 - Oficiais-Generais das Forças Armadas;
 - Embaixadores;
 - Secretários-Executivos de Ministérios e demais ocupantes de cargos de natureza especial;
 - Secretários de Estado dos Governos Estaduais;
 - Prefeitos Municipais.
- b) do Poder Legislativo:
 - Deputados Federais e Senadores;
 - Ministro do Tribunal de Contas da União;
 - Deputados Estaduais e Distritais;
 - Conselheiros dos Tribunais de Contas Estaduais;
 - Presidentes das Câmaras Legislativas Municipais.
- c) do Poder Judiciário:
 - Ministros dos Tribunais Superiores;
 - Membros de Tribunais;
 - Juízes;
 - Auditores da Justiça Militar.

O vocativo a ser empregado em comunicações dirigidas aos Chefes de Poder é Excelentíssimo Senhor, seguido do cargo respectivo:

Excelentíssimo Senhor Presidente da República,
Excelentíssimo Senhor Presidente do Congresso Nacional,
Excelentíssimo Senhor Presidente do Supremo Tribunal Federal.

As demais autoridades serão tratadas com o vocativo Senhor, seguido do cargo respectivo:

Senhor Senador,
Senhor Juiz,
Senhor Ministro,
Senhor Governador,

No envelope, o endereçamento das comunicações dirigidas às autoridades tratadas por Vossa Excelência, terá a seguinte forma:

A Sua Excelência o Senhor
Fulano de Tal
Ministro de Estado da Justiça
70.064-900 – Brasília. DF

A Sua Excelência o Senhor
Senador Fulano de Tal
Senado Federal
70.165-900 – Brasília. DF

A Sua Excelência o Senhor
Fulano de Tal
Juiz de Direito da 10a Vara Cível
Rua ABC, no 123
01.010-000 – São Paulo. SP

Em comunicações oficiais, está abolido o uso do tratamento digníssimo (DD), às autoridades arroladas na lista anterior. A dignidade é pressuposto para que se ocupe qualquer cargo público, sendo desnecessária sua repetida evocação.

Vossa Senhoria é empregado para as demais autoridades e para particulares. O vocativo adequado é:

Senhor Fulano de Tal,
(...)

No envelope, deve constar do endereçamento:

Ao Senhor
Fulano de Tal
Rua ABC, nº 123
70.123 – Curitiba. PR

Como se depreende do exemplo acima fica dispensado o emprego do superlativo ilustríssimo para as autoridades que recebem o tratamento de Vossa Senhoria e para particulares. É suficiente o uso do pronome de tratamento Senhor. Acrescente-se que doutor não é forma de tratamento, e sim título acadêmico. Evite usá-lo indiscriminadamente. Como regra geral, empregue-o apenas em comunicações dirigidas a pessoas que tenham tal grau por terem concluído curso universitário de doutorado.

É costume designar por doutor os bacharéis, especialmente os bacharéis em Direito e em Medicina. Nos demais casos, o tratamento Senhor confere a desejada formalidade às comunicações.

Mencionemos, ainda, a forma Vossa Magnificência, empregada por força da tradição, em comunicações dirigidas a reitores de universidade. Corresponde-lhe o vocativo:

Magnífico Reitor,
(...)

Os pronomes de tratamento para religiosos, de acordo com a hierarquia eclesiástica, são:

Vossa Santidade, em comunicações dirigidas ao Papa. O vocativo correspondente é:
Santíssimo Padre,
(...)

Vossa Eminência ou *Vossa Eminência Reverendíssima*, em comunicações aos Cardeais. Corresponde-lhe o vocativo:
Eminentíssimo Senhor Cardeal, ou
Eminentíssimo e Reverendíssimo Senhor Cardeal,
(...)

Vossa Excelência Reverendíssima é usado em comunicações dirigidas a Arcebispos e Bispos; *Vossa Reverendíssima* ou *Vossa Senhoria Reverendíssima* para Monsenhores, Cônegos e superiores religiosos. *Vossa Reverência* é empregado para sacerdotes, clérigos e demais religiosos.

– Fechos para Comunicações

O fecho das comunicações oficiais possui, além da finalidade óbvia de arrematar o texto, a de saudar o destinatário. Os modelos para fecho que vinham sendo utilizados foram regulados pela Portaria nº1 do Ministério da Justiça, de 1937, que estabelecia quinze padrões. Com o fito de simplificá-los e uniformizá-los, este Manual estabelece o emprego de somente dois fechos diferentes para todas as modalidades de comunicação oficial:

a) para autoridades superiores, inclusive o Presidente da República:

Respeitosamente,

b) para autoridades de mesma hierarquia ou de hierarquia inferior:

Atenciosamente,

Ficam excluídas dessa fórmula as comunicações dirigidas a autoridades estrangeiras, que atendem a rito e tradição próprios, devidamente disciplinados no *Manual de Redação* do Ministério das Relações Exteriores.

– Identificação do Signatário

Excluídas as comunicações assinadas pelo Presidente da República, todas as demais comunicações oficiais devem trazer o nome e o cargo da autoridade que as expede, abaixo do local de sua assinatura. A forma da identificação deve ser a seguinte:

(espaço para assinatura)
NOME
Chefe da Secretária-geral da Presidência da República

(espaço para assinatura)
NOME
Ministro de Estado da Justiça

RACIOCÍNIO LÓGICO-MATEMÁTICO

PRINCÍPIO DA REGRESSÃO OU REVERSÃO

Princípio da regressão é uma abordagem que visa encontrar um valor inicial requerido pelo problema com base em um valor final fornecido. Em outras palavras, é um método utilizado para resolver problemas de primeiro grau, ou seja, problemas que podem ser expressos por equações lineares, trabalhando de forma inversa, ou "de trás para frente".

Esteja atento:

Você precisa saber transformar algumas operações:

Soma \leftrightarrow a regressão é feita pela **subtração**.

Subtração \leftrightarrow a regressão é feita pela **soma**.

Multipliação \leftrightarrow a regressão é feita pela **divisão**.

Divisão \leftrightarrow a regressão é feita pela **multipliação**.

Exemplo:

1. SENAI

O sr. Altair deu muita sorte em um programa de capitalização bancário. Inicialmente, ele apresentava um saldo devedor X no banco, mas resolveu depositar 500 reais, o que cobriu sua dívida e ainda lhe sobrou uma certa quantia A. Essa quantia A, ele resolveu aplicar no programa e ganhou quatro vezes mais do que tinha, ficando então com uma quantia B. Uma segunda vez, o sr. Altair resolveu aplicar no programa, agora a quantia B que possuía, e novamente saiu contente, ganhou três vezes o valor investido. Ao final, ele passou de devedor para credor de um valor de R\$ 3 600,00 no banco. Qual era o saldo inicial X do sr. Altair?

- (A) -R\$ 350,00.
- (B) -R\$ 300,00.
- (C) -R\$ 200,00.
- (D) -R\$ 150,00.
- (E) -R\$ 100,00.

Resolução:

Devemos partir da última aplicação. Sabemos que a última aplicação é 3B, logo:

$$3B = 3600 \rightarrow B = 3600/3 \rightarrow B = 1200$$

A 1ª aplicação resultou em B e era 4A: $B = 4A \rightarrow 1200 = 4A \rightarrow A = 1200/4 \rightarrow A = 300$

A é o saldo que sobrou do pagamento da dívida X com os 500 reais: $A = 500 - X \rightarrow 300 = 500 - X \rightarrow$

$$-X = 300 - 500 \rightarrow -X = -200. (-1) \rightarrow X = 200.$$

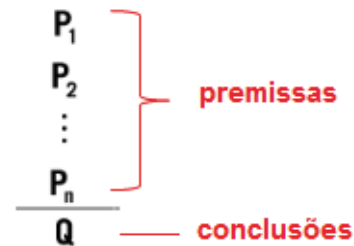
Como o valor de X representa uma dívida representamos com o sinal negativo: a dívida era de R\$ -200,00.

Resposta: C.

LÓGICA DEDUTIVA, ARGUMENTATIVA E QUANTITATIVA

LÓGICA ARGUMENTATIVA

Um argumento refere-se à declaração de que um conjunto de proposições iniciais leva a outra proposição final, que é uma consequência das primeiras. Em outras palavras, um argumento é a relação que conecta um conjunto de proposições, denotadas como P1, P2, ... Pn, conhecidas como premissas do argumento, a uma proposição Q, que é chamada de conclusão do argumento.



Exemplo:

P1: Todos os cientistas são loucos.

P2: Martiniano é louco.

Q: Martiniano é um cientista.

O exemplo fornecido pode ser denominado de Silogismo, que é um argumento formado por duas premissas e uma conclusão.

Quando se trata de argumentos lógicos, nosso interesse reside em determinar se eles são válidos ou inválidos. Portanto, vamos entender o que significa um argumento válido e um argumento inválido.

Argumentos Válidos

Um argumento é considerado válido, ou legítimo, quando a conclusão decorre necessariamente das propostas apresentadas.

Exemplo de silogismo:

P1: Todos os homens são pássaros.

P2: Nenhum pássaro é animal.

C: Logo, nenhum homem é animal.

Este exemplo demonstra um argumento logicamente estruturado e, por isso, válido. Entretanto, isso não implica na verdade das premissas ou da conclusão.

Importante enfatizar que a classificação de avaliação de um argumento é a sua estrutura lógica, e não o teor de suas propostas ou conclusões. Se a estrutura for formulada corretamente, o argumento é considerado válido, independentemente da veracidade das propostas ou das conclusões.

Como determinar se um argumento é válido?

A validade de um argumento pode ser verificada por meio de diagramas de Venn, uma ferramenta extremamente útil para essa finalidade, frequentemente usada para analisar a lógica de argumentos. Vamos ilustrar esse método com o exemplo mencionado acima. Ao afirmar na afirmação P1 que “todos os homens são pássaros”, podemos representar esta afirmação da seguinte forma:



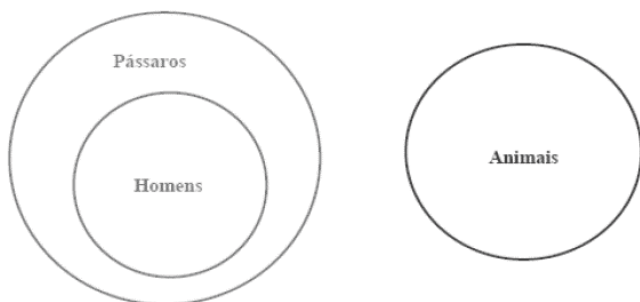
Note-se que todos os elementos do conjunto menor (homens) estão contidos no conjunto maior (pássaros), diminuindo que todos os elementos do primeiro grupo pertencem também ao segundo. Esta é a forma padrão de representar graficamente a afirmação “Todo A é B”: dois círculos, com o menor dentro do maior, onde o círculo menor representa o grupo classificado após a expressão “Todo”.

Quanto à afirmação “Nenhum pássaro é animal”, a palavra-chave aqui é “Nenhum”, que transmite a ideia de completa separação entre os dois conjuntos incluídos.



A representação gráfica da afirmação “Nenhum A é B” sempre consistirá em dois conjuntos distintos, sem sobreposição alguma entre eles.

Ao combinar as representações gráficas das duas indicações mencionadas acima e analisá-las, obteremos:



Ao analisar a conclusão de nosso argumento, que afirma “Nenhum homem é animal”, e compará-la com as representações gráficas das metas, questionamos: essa conclusão decorre logicamente das metas? Definitivamente, sim!

Percebemos que o conjunto dos homens está completamente separado do conjunto dos animais, diminuindo uma dissociação total entre os dois. Portanto, concluímos que este argumento é válido.

Argumentos Inválidos

Um argumento é considerado inválido, também chamado de ilegítimo, mal formulado, falacioso ou sofisma, quando as propostas apresentadas não são capazes de garantir a verdade da conclusão.

Por exemplo:

P1: Todas as crianças gostam de chocolate.

P2: Patrícia não é criança.

C: Logo, Patrícia não gosta de chocolate.

Este exemplo ilustra um argumento inválido ou falacioso, pois as premissas não estabelecem de maneira conclusiva a veracidade da conclusão. É possível que Patrícia aprecie chocolate, mesmo não sendo criança, uma vez que a proposta inicial não limite o gosto por chocolate exclusivamente para crianças.

Para demonstrar a invalidez do argumento supracitado, utilizaremos diagramas de conjuntos, tal como foi feito para provar a validade de um argumento válido. Iniciaremos com as primeiras metas: “Todas as crianças gostam de chocolate”.



Examinemos a segunda premissa: “Patrícia não é criança”. Para obrigar, precisamos referenciar o diagrama criado a partir da primeira localização e determinar a localização possível de Patrícia, levando em consideração o que a segunda localização estabelece.

Fica claro que Patrícia não pode estar dentro do círculo que representa as crianças. Essa é a única restrição imposta pela segunda colocação. Assim, podemos deduzir que existem duas posições possíveis para Patrícia no diagrama:

1º) Fora do círculo que representa o conjunto maior;

2º) Dentro do conjunto maior, mas fora do círculo das crianças.

Vamos analisar:



Finalmente, passemos à análise da conclusão: “Patrícia não gosta de chocolate”. Ora, o que nos resta para sabermos se este argumento é válido ou não, é justamente confirmar se esse resultado (se esta conclusão) é necessariamente verdadeiro!

– É necessariamente verdadeiro que Patrícia não gosta de chocolate? Olhando para o desenho acima, respondemos que não! Pode ser que ela não goste de chocolate (caso esteja fora do círculo), mas também pode ser que goste (caso esteja dentro do círculo)! Enfim, o argumento é inválido, pois as premissas não garantiram a veracidade da conclusão!

Métodos para validação de um argumento

Vamos explorar alguns métodos que nos ajudarão a determinar a validade de um argumento:

1º) Diagramas de conjuntos: ideal para argumentos que contenham as palavras "todo", "algum" e "nenhum" ou suas convenções como "cada", "existe um", etc. referências nas indicações.

2º) Tabela-verdade: recomendada quando o uso de diagramas de conjuntos não se aplica, especialmente em argumentos que envolvem conectores lógicos como "ou", "e", "→" (implica) e "↔" (se e somente se) . O processo inclui a criação de uma tabela que destaca uma coluna para cada premissa e outra para a conclusão. O principal desafio deste método é o aumento da complexidade com o acréscimo de proposições simples.

3º) Operações lógicas com conectivos, assumindo posições verdadeiras: aqui, partimos do princípio de que as premissas são verdadeiras e, através de operações lógicas com conectivos, buscamos determinar a veracidade da conclusão. Esse método oferece um caminho rápido para demonstrar a validade de um argumento, mas é considerado uma alternativa secundária à primeira opção.

4º) Operações lógicas considerando propostas verdadeiras e conclusões falsas: este método é útil quando o anterior não fornece uma maneira direta de avaliar o valor lógico da conclusão, solicitando, em vez disso, uma análise mais profunda e, possivelmente, mais complexa.

Em síntese, temos:

		Deve ser usado quando:	Não deve ser usado quando:
1º método	Utilização dos Diagramas (circunferências).	O argumento apresentar as palavras todo, nenhum, ou algum	O argumento não apresentar tais palavras.
2º método	Construção das tabelas-verdade.	Em qualquer caso, mas preferencialmente quando o argumento tiver no máximo duas proposições simples.	O argumento não apresentar três ou mais proposições simples.
3º método	Considerando as premissas verdadeiras e testando a conclusão verdadeira.	O 1º método não puder ser empregado, e houver uma premissa que seja uma proposição simples; ou que esteja na forma de uma conjunção (e).	Nenhuma premissa for uma proposição simples ou uma conjunção.
4º método	Verificar a existência de conclusão falsa e premissas verdadeiras.	O 1º método ser empregado, e a conclusão tiver a forma de uma proposição simples; ou estiver na forma de uma condicional (se...então...).	A conclusão não for uma proposição simples, nem uma disjunção, nem uma condicional.

Exemplo: diga se o argumento abaixo é válido ou inválido:

$$\begin{array}{l} (p \wedge q) \rightarrow r \\ \hline \sim p \vee \sim q \end{array}$$

Resolução:

1ª Pergunta: o argumento inclui as expressões "todo", "algum", ou "nenhum"? Se uma resposta negativa, isso exclui a aplicação do primeiro método, levando-nos a considerar outras opções.

2ª Pergunta: o argumento é composto por, no máximo, duas proposições simples? Caso a resposta seja negativa, o segundo método também é descartado da análise.

3ª Pergunta: alguma das propostas consiste em uma proposição simples ou em uma conjunção? Se afirmativo, como no caso da segunda proposição ser ($\sim r$), podemos proceder com o terceiro método. Se desejarmos explorar mais opções, temos obrigações com outra pergunta.

4ª Pergunta: a conclusão é formulada como uma proposição simples, uma disjunção, ou uma condicional? Se a resposta for positiva, e a conclusão para uma disjunção, por exemplo, temos a opção de aplicar o método quarto, se assim escolhermos.

Vamos seguir os dois caminhos: resolveremos a questão pelo 3º e pelo 4º método.

Analise usando o Terceiro Método a partir do princípio de que as premissas são verdadeiras e avalie a veracidade da conclusão, dessa forma, será obtido:

2ª Premissa: Se $\sim r$ é verdade, isso implica que r é falso.

1ª Premissa: se $(p \wedge q) \rightarrow r$ é verdade, e já estabelecemos que r é falso, isso nos leva a concluir que $(p \wedge q)$ também deve ser falso. Uma conjunção é falsa quando pelo menos uma das proposições é falsa ou ambas são. Portanto, não conseguimos determinar os valores específicos de p e q com esta abordagem. Apesar da aparência inicial de adequação, o terceiro método não nos permite concluir definitivamente sobre a validade do argumento.

Analise usando o Quarto Método considerando a conclusão como falsa e as premissas como verdadeiras, chegaremos a:

Conclusão: Se $\sim p \vee \sim q$ é falso, então tanto p quanto q são verdadeiros. Procedemos ao teste das propostas sob a suposição de sua verdade:

1ª Premissa: Se $(p \wedge q) \rightarrow r$ é considerado verdadeiro, e p e q são verdadeiros, a situação condicional também é verdadeira, o que nos leva a concluir que r deve ser verdadeiro.

2ª Premissa) Com r sendo verdadeiro, encontramos um conflito, pois isso tornaria $\sim r$ falso. Contudo, nesta análise, o objetivo é verificar a coexistência de posições verdadeiras com uma conclusão falsa. A ausência dessa coexistência indica que o argumento é válido. Portanto, concluímos que o argumento é válido sob o método quarto.

LÓGICA DE PRIMEIRA ORDEM

Alguns argumentos utilizam proposições que empregam quantificadores, essenciais em proposições categóricas para estabelecer uma relação consistente entre sujeito e predicado. O foco é na coerência e no sentido da proposição, independentemente de sua veracidade.

As formas comuns incluem:

Todo A é B.

Nenhum A é B.

Algum A é B.

Algum A não é B. Aqui, "A" e "B" representam os termos ou características envolvidas nas proposições categóricas.

Classificação de uma proposição categórica de acordo com o tipo e a relação

As proposições categóricas podem ser diferenciadas observando dois critérios essenciais: qualidade e quantidade ou extensão.

– **Qualidade:** esse critério distingue as proposições categóricas em afirmativas ou negativas, baseando-se na natureza da afirmação feita.

– **Oferta ou extensão:** esta classificação é denominada como proposições categóricas, como universais ou particulares, dependendo do quantificador do destinatário na proposição.

Universais { universal afirmativa: TODO A é B.
universal negativa: NENHUM A é B.

Particulares { particular afirmativa: ALGUM A é B.
particular negativa: ALGUM A NÃO é B.

Dentro dessas categorias, baseando-se na qualidade e na extensão, identificam-se quatro tipos principais de proposições, simbolizados pelas letras A, E, I, e O.

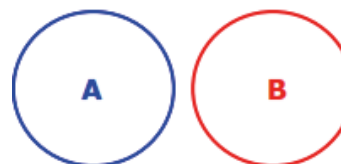
Universal Afirmativa (Tipo A) – “Todo A é B”.
Existem duas interpretações possíveis.



Essas proposições declararam que o conjunto "A" está incluído dentro do conjunto "B", significando que cada elemento de "A" pertence também a "B". Importante notar que "Todo A é B" difere de "Todo B é A".

Universal negativa (Tipo E) – “NENHUM A é B”.

Essas proposições estabelecem que os conjuntos "A" e "B" não consideram nenhum elemento. Vale ressaltar que afirmar “Nenhum A é B” equivale a dizer “Nenhum B é A”. Esta negativa universal pode ser representada pelo diagrama em que A e B não se intersectam ($A \cap B = \emptyset$):



LEGISLAÇÃO MUNICIPAL

LEI ORGÂNICA DO MUNICÍPIO DE COTIA/SP

LEI ORGÂNICA

DÁ NOVA REDAÇÃO À LEI ORGÂNICA DO MUNICÍPIO.

Paulo Benedito Vieira, Presidente da Câmara Municipal de Cotia, usando as atribuições que confere o § 2º do artigo 73 da Lei Orgânica do Município, promulga a seguinte revisão do texto da mesma Lei Orgânica.

Art. 1º A Lei Orgânica do Município passa a vigorar com a seguinte redação:

“P R E Â M B U L O

Os representantes do Povo Cotiano, agradecendo a proteção de Deus, acreditando na Democracia como forma ideal de Governo, amparados nos princípios emanados da Constituição da República e da Constituição do Estado de São Paulo, e com o objetivo de assegurar o bem geral do Município, dentro da ordem e da Justiça, decretam e promulgam a

LEI ORGÂNICA DO MUNICÍPIO DE COTIA

TÍTULO I DISPOSIÇÕES PRELIMINARES

CAPÍTULO I DO MUNICÍPIO

“Art. 1º O Município de Cotia é uma unidade territorial do Estado de São Paulo, parte integrante da República Federativa do Brasil, com personalidade de direito público interno e autonomia, política, administrativa e financeira, nos termos assegurados pela Constituição da República.

§ 1º Todo o poder do Município emana do povo cotiano, que o exerce por meio de seus representantes eleitos ou diretamente nos termos desta Lei Orgânica.

§ 2º São Poderes do Município, independentes e harmônicos entre si, o Legislativo e o Executivo.

§ 3º São símbolos do Município de Cotia o brasão, a bandeira e outros estabelecidos em Lei.

“Art. 2º O Município, como entidade autônoma e básica da Federação, garantirá a vida digna a seus moradores e será administrado com transparência dos atos e ações do governo, com moralidade, com a participação popular nas decisões governamentais, e sob o princípio da descentralização administrativa.

“Art. 3º O Município é composto pelos Distritos da Sede, de Caucaia do Alto e de outros que venham a ser criados.

§ 1º A criação, organização e supressão de Distritos compete ao Município, observadas a legislação estadual.

§ 2º Os Distritos poderão ser administrados por Subprefeitos.

CAPÍTULO II DA COMPETÊNCIA

“Art. 4º Ao Município de Cotia compete prover a tudo quanto respeite a seu interesse local, tendo como objetivo o pleno desenvolvimento de suas funções sociais e garantindo o bem-estar de seus habitantes, cabendo-lhe privativamente, entre outras, as seguintes atribuições:

I - elaborar o orçamento, prevendo a receita e fixando a despesa, com base em planejamento adequado;

II - instituir e arrecadar tributos de sua competência, fixar e cobrar preços;

III - arrecadar e aplicar as rendas na forma da lei;

IV - organizar e prestar, prioritariamente por administração direta ou sob regime de concessão ou permissão, os serviços públicos de interesse local, inclusive o transporte coletivo, que tem caráter essencial;

V - dispor sobre a administração, utilização e alienação de seus bens;

VI - adquirir bens, inclusive por desapropriação, por necessidade ou utilidade pública, ou por interesse social;

VII - elaborar o Plano Diretor de Desenvolvimento Urbano, Econômico e Social;

VIII - promover o adequado ordenamento territorial, mediante planejamento e controle do uso, do parcelamento e da ocupação do solo urbano;

IX - estabelecer as servidões necessárias a seus serviços;

X - regulamentar a utilização dos logradouros públicos, e, especialmente no perímetro urbano;

a) prover sobre o transporte coletivo urbano que poderá ser operado através de concessão ou permissão, fixando o itinerário, os pontos de parada e as respectivas tarifas;

b) prover sobre o transporte individual de passageiros, fixando os locais de estacionamento e as tarifas respectivas;

c) fixar e sinalizar os locais de estacionamento de veículos, os limites das “zonas de silêncio”, e do trânsito e tráfego em condições especiais;

d) disciplinar os serviços de carga e descarga e fixar a tonelagem máxima permitida a veículos que circulem em vias públicas do Município;

e) disciplinar a execução dos serviços e atividades nele desenvolvidas;

XI - sinalizar as vias urbanas e as estradas municipais, bem como regulamentar e fiscalizar sua utilização;

XII - prover sobre limpeza das vias e logradouros públicos, remoção e destinação do lixo domiciliar e de outros resíduos de qualquer procedência;

XIII - ordenar as atividades urbanas, fixando condições de horário para funcionamento de estabelecimentos industriais, comerciais, de serviços e similares, observadas as normas federais pertinentes;

XIV - dispor sobre o serviço funerário e cemitérios, encarregando-se da administração daqueles que forem públicos e fiscalizando os pertencentes a entidades privadas;

XV - prestar serviços de atendimento à saúde da população, com cooperação técnica e financeira da União, do Estado de São Paulo e das entidades particulares;

XVI - manter programas de educação pré-escolar e de ensino fundamental, com a cooperação técnica e financeira da União e do Estado de São Paulo;

XVII - regulamentar, autorizar e fiscalizar a fixação de cartazes e anúncios, bem como a utilização de quaisquer outros meios de publicidade e propaganda nos locais sujeitos ao poder de polícia do Município;

XVIII - dispor sobre registro, vacinação e captura de animais, com a finalidade precípua de erradicação da raiva e outras moléstias de que possam ser portadores ou transmissores;

XIX - dispor sobre o depósito e destino de animais e mercadorias apreendidas em decorrência de transgressão de legislação municipal;

XX - instituir regime jurídico único para os servidores da administração pública direta, das autarquias e fundações públicas, bem como planos de carreira;

XXI - constituir guardas municipais destinadas à proteção das instalações, bens e serviços municipais, e colaboração com a polícia estadual;

XXII - promover a proteção do patrimônio histórico cultural local, observada a legislação e ação fiscalizadora federal e estadual;

XXIII - promover e incentivar o turismo local, como fator de desenvolvimento social e econômico;

XXIV - quanto aos estabelecimentos industriais, comerciais, e de serviços e similares:

a) conceder ou renovar licença de instalação, localização e funcionamento;

b) cassar a licença daqueles cujas atividades se tornem prejudiciais à saúde, à higiene, ao bem-estar, à recreação e ao sossego público e aos bons costumes;

c) promover o fechamento daqueles que funcionem sem licença ou em desacordo com a lei;

XXV - estabelecer e impor penalidades por infração de suas leis ou regulamentos;

XXVI - fiscalizar, nos locais de venda direta ao consumidor, as condições sanitárias dos gêneros alimentícios;

XXVII - participar de entidades que congreguem outros municípios integrados na mesma região metropolitana ou micro região, na forma estabelecida em lei;

XXVIII - suplementar a legislação federal e estadual, no que couber.

“Art. 5º Ao Município de Cotia, compete, em comum com a União, com os Estados e com o Distrito Federal, observadas as normas fixadas em lei complementar:

I - zelar pela guarda da Constituição da República, das leis e das instituições democráticas e conservar o patrimônio público;

II - cuidar da saúde e assistência pública, da proteção e garantia das pessoas portadoras de deficiência;

III - proteger os documentos, as obras e outros bens de valor histórico, artístico e cultural, os monumentos e as paisagens naturais notáveis, e os sítios arqueológicos;

IV - impedir a evasão, a destruição e a descaracterização de obras de arte e de outros bens de valor histórico, artístico e cultural;

V - proporcionar os meios de acesso à cultura, à educação e à ciência;

VI - proteger o meio ambiente e combater a poluição em qualquer de suas formas;

VII - preservar as florestas, a flora e a fauna;

VIII - fomentar a produção agrícola e facilitar a venda direta do produtor ao consumidor;

IX - promover programas de construção de moradias e a melhoria das condições habitacionais e de saneamento básico;

X - combater as causas da pobreza e os fatores de marginalização, incentivando a organização popular;

XI - estabelecer e implantar política de educação para a segurança do trânsito.

CAPÍTULO III DOS BENS MUNICIPAIS

“Art. 6º Constituem bens municipais todas as coisas móveis e imóveis, direitos e ações, a qualquer título, pertencentes ao Município.

Parágrafo único. Pertencem ao Patrimônio público do Município as terras devolutas que se localizem dentro do raio de oito quilômetros, contados do ponto central da sede do Município, ou seis quilômetros, contados do ponto central dos Distritos.

“Art. 7º Cabe ao Prefeito a administração dos bens municipais respeitada a competência da Câmara Municipal quanto aqueles utilizados em seus serviços.

“Art. 8º A alienação de bens municipais, subordinada à existência de interesse público devidamente justificado, será sempre precedida de avaliação e obedecerá as seguintes regras:

I - quando imóveis, dependerá de autorização legislativa e concorrência, dispensada esta, nos seguintes casos:

a) doação, constando da lei e da escritura pública os encargos do donatário, o prazo de seu cumprimento e a cláusula de retrocessão, sob pena de nulidade do ato;

b) permuta.

II - quando móveis, dependerá de licitação, dispensada esta, nos seguintes casos:

a) doação, que será permitida exclusivamente para fins de interesse social;

b) permuta;

c) venda de ações, que será obrigatoriamente efetuada na Bolsa de Valores, observada as normas da Comissão de Valores Mobiliários.

§ 1º O Município, preferencialmente à venda ou doação de seus bens imóveis, outorgará concessão de direito de uso, mediante prévia autorização legislativa e concorrência. A concorrência poderá ser dispensada por lei, quando o uso do bem se destinar a concessão de serviço público, a entidades assistenciais, ou quando houver relevante interesse público, devidamente justificado.

§ 2º A venda a proprietários de imóveis lindeiros de áreas urbanas remanescentes e inaproveitáveis para edificação, resultantes de obra pública, dependerá apenas de prévia avaliação e autorização legislativa.

§ 3º As áreas resultantes de modificação de alinhamento serão alienadas, quer sejam aproveitáveis ou não, nas mesmas condições do parágrafo anterior.

“Art. 9º Os atos relativos à aquisição de bens imóveis, por compra, permuta ou desapropriação dependerão de prévia avaliação a ser feita por órgão especializado da Prefeitura e autorização legislativa.

“Art. 10. O uso de bens municipais por terceiros poderá ser feito mediante concessão, permissão ou autorização, conforme o caso, e quando houver interesse público devidamente justificado.

§ 1º A concessão administrativa de bens públicos de uso especial e dominicais dependerá de lei e concorrência e far-se-á mediante contrato, sob pena de nulidade do ato. A concorrência poderá ser dispensada, mediante lei, quando o uso se destinar a concessionária de serviço público, a entidades assistenciais, ou quando houver interesse público relevante, devidamente justificado.

§ 2º A concessão administrativa de bens públicos de uso comum somente poderá ser outorgada para finalidades escolares, de assistência social ou turística mediante autorização legislativa.

§ 3º A permissão, que poderá incidir sobre qualquer bem público, será feita a título precário, por decreto.

§ 4º A autorização, que poderá incidir sobre qualquer bem público, será feita por Portaria, para atividades ou usos específicos e transitórios, pelo prazo máximo de 90 (noventa) dias, salvo quando para o fim de formar canteiro de obra pública, caso em que o prazo se prolongará até o respectivo término.

“Art. 11. Poderá ser permitido a particular, a título oneroso ou gratuito, conforme o caso, o uso do subsolo ou do espaço aéreo em logradouros públicos para construção de passagem destinada a segurança ou conforto dos transeuntes e usuários ou para outros fins de interesse urbanístico.

CAPÍTULO IV DAS OBRAS E SERVIÇOS MUNICIPAIS

“Art. 12. Nenhum empreendimento ou obra do Município poderá ser iniciados sem prévia elaboração do plano respectivo, do qual constará obrigatoriamente:

- I - a viabilidade do empreendimento, sua conveniência e oportunidade;
- II - os pormenores para sua execução;
- III - os recursos para atendimento das respectivas despesas;
- IV - os prazos para seu início e conclusão.

§ 1º Nenhuma obra, serviço ou melhoramento, salvo casos de extrema urgência, será executado sem prévio orçamento.

§ 2º As obras públicas poderão ser executadas pela Prefeitura, por suas autarquias e demais entidades da administração, e, por terceiros, mediante licitação, sempre com o acompanhamento e responsabilidade técnica de profissionais legalmente habilitados.

§ 3º Os projetos arquitetônicos deverão ser acompanhados de todos seus projetos complementares e das respectivas anotações de responsabilidade técnica.

§ 4º Na elaboração do plano a que se refere o “caput” deste artigo, serão atendidas as exigências de proteção ambiental e do patrimônio histórico cultural.

“Art. 13. A permissão de serviço público, sempre a título precário, será outorgada por decreto do Prefeito, após edital de chamamento de interessados para escolha do melhor pretendente, sendo que a concessão somente será feita com autorização legislativa, mediante contrato, precedida de concorrência pública.

§ 1º Serão nulas de pleno direito as permissões, as concessões, bem como quaisquer outros ajustes feitos em desacordo com o estabelecido neste artigo.

§ 2º Os serviços permitidos ou concedidos ficarão sempre sujeitos a regulamentação e fiscalização do Município, incumbindo aos que os executarem sua permanente atualização e adequação às necessidades dos usuários.

§ 3º O Município poderá revogar, independentemente de indenização, os serviços permitidos ou concedidos, desde que executados em desacordo com o ato ou contrato, bem como aqueles que se revelarem insuficientes para o atendimento dos usuários.

“Art. 14. As tarifas de serviços públicos deverão ser fixadas pelo Executivo, tendo em vista a justa remuneração.

“Art. 15. Nos serviços, obras e concessões do Município, bem como nas compras e alienações, será adotada a licitação com ampla publicidade, em jornais e outros meios de comunicação locais, bem como nos órgãos de imprensa oficial, exceto para a modalidade de convite.

“Art. 16. O Município poderá realizar obras e serviços de interesse comum, mediante convênio com o Estado e a União, com entidades particulares, bem como, através de consórcio, com outros Municípios, sempre mediante autorização legislativa.

“Art. 17. O transporte coletivo é direito fundamental do cidadão, sendo de responsabilidade do Município o gerenciamento, a operação e a fiscalização das várias modalidades de transporte.

§ 1º O Município poderá intervir a qualquer momento na empresa de transporte coletivo que não obedecer aos critérios determinados pela política urbana de transportes.

§ 2º O Município garantirá a circulação de linhas urbanas de transporte coletivo, adaptados aos locais e horários escolares.

§ 3º O poder público municipal só permitirá a entrada em circulação de veículos de transporte coletivo que estejam adaptados para o livre acesso e circulação das pessoas portadoras de deficiência física e motora.

CAPÍTULO V DAS LICITAÇÕES

“Art. 18. As licitações para compras, obras, serviços e alienações serão precedidas com estrita observância da legislação federal e estadual pertinente.

CAPÍTULO VI DOS ATOS MUNICIPAIS

SEÇÃO I DA PUBLICAÇÃO

“Art. 19. A publicação de leis e atos municipais, salvo se houver imprensa oficial do Município, poderá ser feita em órgão da imprensa local ou regional, ou por afixação na sede da Prefeitura ou da Câmara Municipal, conforme a hipótese.

§ 1º A publicação de atos não normativos, pela imprensa, poderá ser resumida.

§ 2º Os atos de efeitos externos só produzirão efeitos após sua publicação.

§ 3º A escolha do órgão de imprensa para divulgação das leis e atos municipais deverá ser feita por licitação em que se levarão em conta não só condições de preço, como as circunstâncias de frequência, horário, tiragem e distribuição.

SEÇÃO II DO REGISTRO

“Art. 20. O Município terá os livros que forem necessários a seus serviços, e, obrigatoriamente, os de:

- I - termo de compromisso e posse;
- II - declaração de bens;
- III - atas das Sessões da Câmara Municipal;
- IV - registro de leis, decretos, resoluções, decretos legislativos, atos, regulamentos, instruções e portarias;
- V - cópia de correspondência oficial;
- VI - protocolo, índice de papéis e livros arquivados;
- VII - licitações e contratos para obras e serviços;
- VIII - contrato de servidores;
- IX - contrato em geral;
- X - contabilidade e finanças;
- XI - concessões e permissões de uso de bens imóveis e de serviços;
- XII - tombamento de bens imóveis;
- XIII - registro de loteamentos aprovados.

§ 1º Os livros serão abertos, rubricados e encerrados pelo Prefeito ou pelo Presidente da Câmara, conforme o caso, ou por funcionário designado para tal fim.

§ 2º Os livros referidos neste artigo poderão ser substituídos por fichas ou outro sistema, convenientemente autenticados.

§ 3º Os livros, fichas, ou outro sistema, permanecerão à disposição de qualquer cidadão para consultas, mediante requerimento.

SEÇÃO III DA FORMA

“Art. 21. Os atos administrativos de competência do Prefeito devem ser expedidos com a observância das seguintes normas:

- I - decreto, numerado em ordem cronológica, nos seguintes casos:
 - a) regulamentação de lei;
 - b) instituição, modificação e extinção de atribuições não privativas de lei;
 - c) (Revogada pela Emenda à Lei Orgânica nº 25/2014)
 - d) declaração de utilidade ou necessidade pública ou de interesse social, para fins de desapropriação ou de servidão administrativa;
 - e) aprovação de regulamento ou regimento;
 - f) permissão de uso de bens e serviços municipais;
 - g) medidas executórias do Plano Diretor de Desenvolvimento Urbano, Econômico e Social;
 - h) criação, extinção, declaração ou modificação de direitos dos administrados não privativos de lei;
 - i) normas de efeitos externos, não privativos de lei;
 - j) fixação e alteração de preços;
- II - portaria, nos seguintes casos:
 - a) provimento e vacância de cargos ou empregos públicos e demais atos de efeitos individuais;
 - b) lotação e relocação nos quadros de pessoal;

- c) autorização para contrato e dispensa de servidores;
- d) abertura de sindicâncias e processos administrativos, aplicação de penalidades e demais atos individuais de efeitos internos;
- e) outros casos determinados em lei ou decreto.

§ 1º Os atos constantes do inciso II deste artigo poderão ser delegados. (Parágrafo único transformado em § 1º pela Emenda à Lei Orgânica nº 25/2014)

§ 2º Os decretos que possuam objeto concreto, específico e sem caráter normativo, dentre os quais os relativos à abertura de créditos orçamentários devidamente autorizados por lei, dispensam numeração. (Redação acrescida pela Emenda à Lei Orgânica nº 25/2014)

TÍTULO II DA ADMINISTRAÇÃO FINANCEIRA

CAPÍTULO I DISPOSIÇÕES GERAIS

“Art. 22. A receita pública será constituída por tributos, preços e outros ingressos.

Parágrafo único. Os preços públicos serão fixados pelo Executivo, observadas as normas gerais de direito financeiro e as leis atinentes à espécie.

CAPÍTULO II DOS TRIBUTOS MUNICIPAIS

“Art. 23. Compete ao Município instituir os seguintes tributos:

- I - Imposto sobre a Propriedade Predial e Territorial Urbana;
- II - Imposto Sobre Transmissão de Bens “Inter Vivos”, a qualquer título, por ato oneroso:

- a) de bens imóveis por natureza ou acessão física;
- b) de direitos reais sobre imóveis, exceto os de garantia;
- c) cessão de direitos à aquisição de imóvel.

III - Imposto Sobre Vendas a Varejo de Combustíveis Líquidos ou Gasosos, exceto óleo diesel;

IV - Imposto Sobre Serviço de Qualquer Natureza, não incluídos na competência estadual, compreendida no artigo 155, inciso I, alínea “b” da Constituição da República, definidos em lei complementar:

- a) em razão do exercício do poder de polícia;
- b) pela utilização efetiva ou potencial de serviços públicos específicos e divisíveis, prestados ao contribuinte ou postos à sua disposição;
- V - contribuição de melhoria, decorrente de obra pública;
- VI - contribuição para custeio de sistemas de previdência e assistência social.

§ 1º O imposto previsto no inciso II, restrito aos imóveis situados na zona territorial do Município, não incide sobre as transmissões de bens ou direitos incorporados ao patrimônio de pessoas jurídicas ou realização de capital, nem sobre a transmissão de bens ou direitos decorrentes de fusão, incorporação, cisão ou extinção de pessoa jurídica, salvo se, nesses casos, a atividade preponderante do adquirente for a compra e venda desses bens ou direitos, locação de imóveis ou arrendamento mercantil.

§ 2º As taxas não poderão ter base de cálculo própria de impostos.

CONHECIMENTOS ESPECÍFICOS

Auxiliar Administrativo

CONHECIMENTO DE ARQUIVO, REDAÇÃO ADMINISTRATIVA, CARTA COMERCIAL, REQUERIMENTO, CIRCULAR, MEMORANDO, OFÍCIOS, TELEGRAMA. CONHECIMENTO DAS ROTINAS DE EXPEDIÇÃO DE CORRESPONDÊNCIA

A terceira edição do Manual de Redação da Presidência da República foi lançado no final de 2018 e apresenta algumas mudanças quanto ao formato anterior. Para contextualizar, o manual foi criado em 1991 e surgiu de uma necessidade de padronizar os protocolos à moderna administração pública. Assim, ele é referência quando se trata de Redação Oficial em todas as esferas administrativas.

O Decreto de nº 9.758 de 11 de abril de 2019 veio alterar regras importantes, quanto aos substantivos de tratamento. Expressões usadas antes (como: Vossa Excelência ou Excelentíssimo, Vossa Senhoria, Vossa Magnificência, doutor, ilustre ou ilustríssimo, digno ou digníssimo e respeitável) foram retiradas e substituídas apenas por: Senhor (a). Excepciona a nova regra quando o agente público entender que não foi atendido pelo decreto e exigir o tratamento diferenciado.

A redação oficial é

A maneira pela qual o Poder Público redige comunicações oficiais e atos normativos e deve caracterizar-se pela: clareza e precisão, objetividade, concisão, coesão e coerência, impessoalidade, formalidade e padronização e uso da norma padrão da língua portuguesa.

Sinais e abreviaturas empregados	
•	Indica forma (em geral sintática) inaceitável ou agramatical
§	Parágrafo
adj. adv.	Adjunto adverbial
arc.	Arcaico
art.; arts.	Artigo; artigos
cf.	Confronte
CN	Congresso Nacional
Cp.	Compare
EM	Exposição de Motivos
f.v.	Forma verbal
fem.	Feminino
ind.	Indicativo

ICP - Brasil	Infraestrutura de Chaves Públicas Brasileira
masc.	Masculino
obj. dir.	Objeto direto
obj. ind.	Objeto indireto
p.	Página
p. us.	Pouco usado
pess.	Pessoa
pl.	Plural
pref.	Prefixo
pres.	Presente
Res.	Resolução do Congresso Nacional
RICD	Regimento Interno da Câmara dos Deputados
RISF	Regimento Interno do Senado Federal
s.	Substantivo
s.f.	Substantivo feminino
s.m.	Substantivo masculino
SEI!	Sistema Eletrônico de Informações
sing.	Singular
tb.	Também
v.	Ver ou verbo
v.g.	verbi gratia
var. pop.	Variante popular

A finalidade da língua é comunicar, quer pela fala, quer pela escrita. Para que haja comunicação, são necessários:

- alguém que comunique: o serviço público.
- algo a ser comunicado: assunto relativo às atribuições do órgão que comunica.
- alguém que receba essa comunicação: o público, uma instituição privada ou outro órgão ou entidade pública, do Poder Executivo ou dos outros Poderes.

Além disso, deve-se considerar a intenção do emissor e a finalidade do documento, para que o texto esteja adequado à situação comunicativa. Os atos oficiais (atos de caráter normativo) estabele-

CONHECIMENTOS ESPECÍFICOS

cem regras para a conduta dos cidadãos, regulam o funcionamento dos órgãos e entidades públicos. Para alcançar tais objetivos, em sua elaboração, precisa ser empregada a linguagem adequada. O mesmo ocorre com os expedientes oficiais, cuja finalidade precípua é a de informar com clareza e objetividade.

Atributos da redação oficial:

- clareza e precisão;
- objetividade;
- concisão;
- coesão e coerência;
- impessoalidade;
- formalidade e padronização; e
- uso da norma padrão da língua portuguesa.

CLAREZA	PRECISÃO
<p style="text-align: center;">Para a obtenção de clareza, sugere-se:</p> <p>a) utilizar palavras e expressões simples, em seu sentido comum, salvo quando o texto versar sobre assunto técnico, hipótese em que se utilizará nomenclatura própria da área;</p> <p>b) usar frases curtas, bem estruturadas; apresentar as orações na ordem direta e evitar intercalações excessivas. Em certas ocasiões, para evitar ambiguidade, sugere-se a adoção da ordem inversa da oração;</p> <p>c) buscar a uniformidade do tempo verbal em todo o texto;</p> <p>d) não utilizar regionalismos e neologismos;</p> <p>e) pontuar adequadamente o texto;</p> <p>f) explicitar o significado da sigla na primeira referência a ela; e</p> <p>g) utilizar palavras e expressões em outro idioma apenas quando indispensáveis, em razão de serem designações ou expressões de uso já consagrado ou de não terem exata tradução. Nesse caso, grafe-as em itálico.</p>	<p>O atributo da precisão complementa a clareza e caracteriza-se por:</p> <p>a) articulação da linguagem comum ou técnica para a perfeita compreensão da ideia veiculada no texto;</p> <p>b) manifestação do pensamento ou da ideia com as mesmas palavras, evitando o emprego de sinonímia com propósito meramente estilístico; e</p> <p>c) escolha de expressão ou palavra que não confira duplo sentido ao texto.</p>

Por sua vez, ser **objetivo** é ir diretamente ao assunto que se deseja abordar, sem voltas e sem redundâncias. Para conseguir isso, é fundamental que o redator saiba de antemão qual é a ideia principal e quais são as secundárias. A objetividade conduz o leitor ao contato mais direto com o assunto e com as informações, sem subterfúgios, sem excessos de palavras e de ideias. É errado supor que a objetividade suprime a delicadeza de expressão ou torna o texto rude e grosseiro.

Conciso é o texto que consegue transmitir o máximo de informações com o mínimo de palavras. Não se deve de forma alguma entendê-la como economia de pensamento, isto é, não se deve eliminar passagens substanciais do texto com o único objetivo de reduzi-lo em tamanho. Trata-se, exclusivamente, de excluir palavras inúteis, redundâncias e passagens que nada acrescentem ao que já foi dito.

É indispensável que o texto tenha coesão e coerência. Tais atributos favorecem a conexão, a ligação, a harmonia entre os elementos de um texto. Percebe-se que o texto tem coesão e coerência quando se lê um texto e se verifica que as palavras, as frases e os parágrafos estão entrelaçados, dando continuidade uns aos outros. Alguns mecanismos que estabelecem a coesão e a coerência de um texto são:

- Referência (termos que se relacionam a outros necessários à sua interpretação);
- Substituição (colocação de um item lexical no lugar de outro ou no lugar de uma oração);
- Elipse (omissão de um termo recuperável pelo contexto);
- Uso de conjunção (estabelecer ligação entre orações, períodos ou parágrafos).

A redação oficial é elaborada **sempre** em nome do serviço público e sempre em atendimento ao interesse geral dos cidadãos. Sendo assim, os assuntos objetos dos expedientes oficiais não devem ser tratados de outra forma que não a estritamente impessoal.

As comunicações administrativas devem ser sempre formais, isto é, obedecer a certas regras de forma. Isso é válido tanto para as comunicações feitas em meio eletrônico, quanto para os eventuais documentos impressos. Recomendações:

- A língua culta é contra a pobreza de expressão e não contra a sua simplicidade;
- O uso do padrão culto não significa empregar a língua de modo rebuscado ou utilizar figuras de linguagem próprias do estilo literário;
- A consulta ao dicionário e à gramática é imperativa na redação de um bom texto.

O único pronome de tratamento utilizado na comunicação com agentes públicos federais é “senhor”, independentemente do nível hierárquico, da natureza do cargo ou da função ou da ocasião.

Obs. O pronome de tratamento é flexionado para o feminino e para o plural.

São formas de tratamento vedadas:

- I - Vossa Excelência ou Excelentíssimo;
- II - Vossa Senhoria;

- III - Vossa Magnificência;
- IV - doutor;
- V - ilustre ou ilustríssimo;
- VI - digno ou digníssimo; e
- VII - respeitável.

Todavia, o agente público federal que exigir o uso dos pronomes de tratamento, mediante invocação de normas especiais referentes ao cargo ou carreira, deverá tratar o interlocutor do mesmo modo. Ademais, é vedado negar a realização de ato administrativo ou admoestar o interlocutor nos autos do expediente caso haja erro na forma de tratamento empregada.

O endereçamento das comunicações dirigidas a agentes públicos federais não conterà pronome de tratamento ou o nome do agente público. Poderão constar o pronome de tratamento e o nome do destinatário nas hipóteses de:

- I – A mera indicação do cargo ou da função e do setor da administração ser insuficiente para a identificação do destinatário; ou
- II - A correspondência ser dirigida à pessoa de agente público específico.

Até a segunda edição deste Manual, havia três tipos de expedientes que se diferenciavam antes pela finalidade do que pela forma: o ofício, o aviso e o memorando. Com o objetivo de uniformizá-los, deve-se adotar nomenclatura e diagramação únicas, que sigam o que chamamos de padrão ofício.

Consistem em partes do documento no padrão ofício:

- Cabeçalho: O cabeçalho é utilizado apenas na primeira página do documento, centralizado na área determinada pela formatação. No cabeçalho deve constar o Brasão de Armas da República no topo da página; nome do órgão principal; nomes dos órgãos secundários, quando necessários, da maior para a menor hierarquia; espaçamento entrelinhas simples (1,0). Os dados do órgão, tais como endereço, telefone, endereço de correspondência eletrônica, sítio eletrônico oficial da instituição, podem ser informados no rodapé do documento, centralizados.

- Identificação do expediente:

- a) nome do documento: tipo de expediente por extenso, com todas as letras maiúsculas;
- b) indicação de numeração: abreviatura da palavra “número”, padronizada como Nº;
- c) informações do documento: número, ano (com quatro dígitos) e siglas usuais do setor que expede o documento, da menor para a maior hierarquia, separados por barra (/);
- d) alinhamento: à margem esquerda da página.

- Local e data:

- a) composição: local e data do documento;
- b) informação de local: nome da cidade onde foi expedido o documento, seguido de vírgula. Não se deve utilizar a sigla da unidade da federação depois do nome da cidade;
- c) dia do mês: em numeração ordinal se for o primeiro dia do mês e em numeração cardinal para os demais dias do mês. Não se deve utilizar zero à esquerda do número que indica o dia do mês;
- d) nome do mês: deve ser escrito com inicial minúscula;
- e) pontuação: coloca-se ponto-final depois da data;
- f) alinhamento: o texto da data deve ser alinhado à margem direita da página.

- Endereçamento: O endereçamento é a parte do documento que informa quem receberá o expediente. Nele deverão constar :

- a) vocativo;
- b) nome: nome do destinatário do expediente;
- c) cargo: cargo do destinatário do expediente;

- d) endereço: endereço postal de quem receberá o expediente, dividido em duas linhas: primeira linha: informação de localidade/logradouro do destinatário ou, no caso de ofício ao mesmo órgão, informação do setor; segunda linha: CEP e cidade/unidade da federação, separados por espaço simples. Na separação entre cidade e unidade da federação pode ser substituída a barra pelo ponto ou pelo travessão. No caso de ofício ao mesmo órgão, não é obrigatória a informação do CEP, podendo ficar apenas a informação da cidade/unidade da federação;

- e) alinhamento: à margem esquerda da página.

- Assunto: O assunto deve dar uma ideia geral do que trata o documento, de forma sucinta. Ele deve ser grafado da seguinte maneira:

- a) título: a palavra Assunto deve anteceder a frase que define o conteúdo do documento, seguida de dois-pontos;
- b) descrição do assunto: a frase que descreve o conteúdo do documento deve ser escrita com inicial maiúscula, não se deve utilizar verbos e sugere-se utilizar de quatro a cinco palavras;
- c) destaque: todo o texto referente ao assunto, inclusive o título, deve ser destacado em negrito;
- d) pontuação: coloca-se ponto-final depois do assunto;

e) alinhamento: à margem esquerda da página.

• Texto:

NOS CASOS EM QUE NÃO SEJA USADO PARA ENCAMINHAMENTO DE DOCUMENTOS, O EXPEDIENTE DEVE CONTER A SEGUINTE ESTRUTURA:	QUANDO FOREM USADOS PARA ENCAMINHAMENTO DE DOCUMENTOS, A ESTRUTURA É MODIFICADA:
<p>a) introdução: em que é apresentado o objetivo da comunicação. Evite o uso das formas: Tenho a honra de, Tenho o prazer de, Cumpre-me informar que. Prefira empregar a forma direta: Informo, Solicito, Comunico;</p> <p>b) desenvolvimento: em que o assunto é detalhado; se o texto contiver mais de uma ideia sobre o assunto, elas devem ser tratadas em parágrafos distintos, o que confere maior clareza à exposição; e</p> <p>c) conclusão: em que é afirmada a posição sobre o assunto.</p>	<p>a) introdução: deve iniciar com referência ao expediente que solicitou o encaminhamento. Se a remessa do documento não tiver sido solicitada, deve iniciar com a informação do motivo da comunicação, que é encaminhar, indicando a seguir os dados completos do documento encaminhado (tipo, data, origem ou signatário e assunto de que se trata) e a razão pela qual está sendo encaminhado;</p> <p>b) desenvolvimento: se o autor da comunicação desejar fazer algum comentário a respeito do documento que encaminha, poderá acrescentar parágrafos de desenvolvimento. Caso contrário, não há parágrafos de desenvolvimento em expediente usado para encaminhamento de documentos.</p>

Em qualquer uma das duas estruturas, o texto do documento deve ser formatado da seguinte maneira:

- a) alinhamento: justificado;
- b) espaçamento entre linhas: simples;

c) parágrafos: espaçamento entre parágrafos: de 6 pontos após cada parágrafo; recuo de parágrafo: 2,5 cm de distância da margem esquerda; numeração dos parágrafos: apenas quando o documento tiver três ou mais parágrafos, desde o primeiro parágrafo. Não se numeram o vocativo e o fecho;

d) fonte: Calibri ou Carlito; corpo do texto: tamanho 12 pontos; citações recuadas: tamanho 11 pontos; notas de Rodapé: tamanho 10 pontos.

e) símbolos: para símbolos não existentes nas fontes indicadas, pode-se utilizar as fontes Symbol e Wingdings.

• Fechos para comunicações: O fecho das comunicações oficiais objetiva, além da finalidade óbvia de arrematar o texto, saudar o destinatário.

- a) Para autoridades de hierarquia superior a do remetente, inclusive o Presidente da República: Respeitosamente,
- b) Para autoridades de mesma hierarquia, de hierarquia inferior ou demais casos: Atenciosamente,

• Identificação do signatário: Excluídas as comunicações assinadas pelo Presidente da República, todas as demais comunicações oficiais devem informar o signatário segundo o padrão:

- a) nome: nome da autoridade que as expede, grafado em letras maiúsculas, sem negrito. Não se usa linha acima do nome do signatário;
- b) cargo: cargo da autoridade que expede o documento, redigido apenas com as iniciais maiúsculas. As preposições que liguem as palavras do cargo devem ser grafadas em minúsculas; e
- c) alinhamento: a identificação do signatário deve ser centralizada na página. Para evitar equívocos, recomenda-se não deixar a assinatura em página isolada do expediente. Transfira para essa página ao menos a última frase anterior ao fecho.

• Numeração de páginas: A numeração das páginas é obrigatória apenas a partir da segunda página da comunicação. Ela deve ser centralizada na página e obedecer à seguinte formatação:

- a) posição: no rodapé do documento, ou acima da área de 2 cm da margem inferior; e
- b) fonte: Calibri ou Carlito.

Quanto a formatação e apresentação, os documentos do padrão ofício devem obedecer à seguinte forma:

- a) tamanho do papel: A4 (29,7 cm x 21 cm);
- b) margem lateral esquerda: no mínimo, 3 cm de largura;
- c) margem lateral direita: 1,5 cm;
- d) margens superior e inferior: 2 cm;
- e) área de cabeçalho: na primeira página, 5 cm a partir da margem superior do papel;
- f) área de rodapé: nos 2 cm da margem inferior do documento;
- g) impressão: na correspondência oficial, a impressão pode ocorrer em ambas as faces do papel. Nesse caso, as margens esquerda e direita terão as distâncias invertidas nas páginas pares (margem espelho);