

MANHUAÇU - MG

PREFEITURA MUNICIPAL DE MANHUAÇU
- MINAS GERAIS

Servente Escolar
- Educação

EDITAL DO CONCURSO PÚBLICO Nº 01/2024

CÓD: SL-133AG-24
7908433263050

Língua Portuguesa

| | |
|---|----|
| 1. Leitura e interpretação de textos..... | 7 |
| 2. Tipos de texto | 8 |
| 3. Elementos da comunicação | 8 |
| 4. Fono-ortografia: letra, fonema, encontros vocálicos e consonantais, dígrafos, divisão silábica, classificação das palavras quanto ao número de sílabas, classificação das palavras quanto ao acento tônico | 9 |
| 5. Acentuação tônica e gráfica (atualizada conforme as regras do novo Acordo Ortográfico) | 11 |
| 6. Ortografia (atualizada conforme as regras do novo Acordo Ortográfico)..... | 12 |
| 7. Notações léxicas | 15 |
| 8. Ordem alfabética | 15 |
| 9. Pontuação..... | 15 |
| 10. Morfossintaxe: classes de palavras. Conjugação verbal | 18 |
| 11. Sintaxe: frase, oração e período; sujeito e predicado. Organização sintática das sentenças do português | 28 |
| 12. Concordância verbal | 31 |
| 13. Semântica: sinonímia e antonímia..... | 32 |
| 14. Aumentativo e diminutivo | 33 |
| 15. Variação linguística | 33 |
| 16. Relação entre a fala e a escrita | 34 |

Matemática

| | |
|--|----|
| 1. Sistema de numeração decimal | 47 |
| 2. Adição, subtração, multiplicação e divisão de números naturais | 48 |
| 3. Operações com frações (adição, subtração, multiplicação e divisão). Números decimais | 50 |
| 4. Porcentagem..... | 52 |
| 5. Sistema Monetário Brasileiro..... | 54 |
| 6. Medidas de comprimento, massa, capacidade e tempo | 56 |
| 7. Geometria: polígonos. Cálculo de perímetro de figuras planas. Cálculo de áreas de figuras planas..... | 59 |
| 8. Leitura e identificação de dados apresentados em gráficos de colunas, de barras e em tabelas..... | 62 |

Conhecimentos Gerais

| | |
|---|----|
| 1. Conhecimentos básicos sobre o ordenamento jurídico brasileiro..... | 71 |
| 2. Atualidades sobre o Estado de Minas Gerais e sobre o Brasil | 72 |
| 3. Conhecimentos históricos, geográficos, políticos, econômicos, culturais e sociais sobre o Brasil, o Estado de Minas Gerais e o Município de Manhuaçu | 72 |

LÍNGUA PORTUGUESA

LEITURA E INTERPRETAÇÃO DE TEXTOS

Definição Geral

Embora correlacionados, esses conceitos se distinguem, pois sempre que compreendemos adequadamente um texto e o objetivo de sua mensagem, chegamos à interpretação, que nada mais é do que as conclusões específicas.

Exemplificando, sempre que nos é exigida a compreensão de uma questão em uma avaliação, a resposta será localizada no próprio texto, posteriormente, ocorre a interpretação, que é a leitura e a conclusão fundamentada em nossos conhecimentos prévios.

Compreensão de Textos

Resumidamente, a compreensão textual consiste na análise do que está explícito no texto, ou seja, na identificação da mensagem. É assimilar (uma devida coisa) intelectualmente, fazendo uso da capacidade de entender, atinar, perceber, compreender.

Compreender um texto é captar, de forma objetiva, a mensagem transmitida por ele. Portanto, a compreensão textual envolve a decodificação da mensagem que é feita pelo leitor.

Por exemplo, ao ouvirmos uma notícia, automaticamente compreendemos a mensagem transmitida por ela, assim como o seu propósito comunicativo, que é informar o ouvinte sobre um determinado evento.

Interpretação de Textos

É o entendimento relacionado ao conteúdo, ou melhor, os resultados aos quais chegamos por meio da associação das ideias e, em razão disso, sobressai ao texto. Resumidamente, interpretar é decodificar o sentido de um texto por indução.

A interpretação de textos compreende a habilidade de se chegar a conclusões específicas após a leitura de algum tipo de texto, seja ele escrito, oral ou visual.

Grande parte da bagagem interpretativa do leitor é resultado da leitura, integrando um conhecimento que foi sendo assimilado ao longo da vida. Dessa forma, a interpretação de texto é subjetiva, podendo ser diferente entre leitores.

Exemplo de compreensão e interpretação de textos

Para compreender melhor a compreensão e interpretação de textos, analise a questão abaixo, que aborda os dois conceitos em um texto misto (verbal e visual):

FGV > SEDUC/PE > Agente de Apoio ao Desenvolvimento Escolar Especial > 2015

Português > Compreensão e interpretação de textos

A imagem a seguir ilustra uma campanha pela inclusão social.



“A Constituição garante o direito à educação para todos e a inclusão surge para garantir esse direito também aos alunos com deficiências de toda ordem, permanentes ou temporárias, mais ou menos severas.”

A partir do fragmento acima, assinale a afirmativa **incorreta**.

- (A) A inclusão social é garantida pela Constituição Federal de 1988.
- (B) As leis que garantem direitos podem ser mais ou menos severas.
- (C) O direito à educação abrange todas as pessoas, deficientes ou não.
- (D) Os deficientes temporários ou permanentes devem ser incluídos socialmente.
- (E) “Educação para todos” inclui também os deficientes.

Resolução:

Em “A” – Errado: o texto é sobre direito à educação, incluindo as pessoas com deficiência, ou seja, inclusão de pessoas na sociedade.

Em “B” – Certo: o complemento “mais ou menos severas” se refere à “deficiências de toda ordem”, não às leis.

Em “C” – Errado: o advérbio “também”, nesse caso, indica a inclusão/adição das pessoas portadoras de deficiência ao direito à educação, além das que não apresentam essas condições.

Em “D” – Errado: além de mencionar “deficiências de toda ordem”, o texto destaca que podem ser “permanentes ou temporárias”.

Em “E” – Errado: este é o tema do texto, a inclusão dos deficientes.

Resposta: Letra B.

TIPOS DE TEXTO

– **Definição geral:** as tipologias textuais classificam os textos de acordo com seus aspectos linguísticos, em termos de estruturação e apresentação. Também podem ser denominados como tipos textuais, modo textual ou ainda como organização do discurso.

Essas categorizações consistem em formas distintas sob as quais um texto pode ser apresentado, com fins de responder a diferentes propósitos comunicativos.

– **Crítérios utilizados pela tipologia textual:** elementos sintáticos, objetivo da comunicação, vocabulário, estrutura, construções frásicas, linguagem, emprego dos tempos verbais, modo de interação com o leitor, conexões lógicas, entre outros.

– **Objetivos comunicativos:** os elementos que compõem um texto diversificam-se conforme a finalidade do texto. De acordo com as tipologias textuais, um texto pode ser narrativo, descritivo, dissertativo (argumentativo e expositivo) ou explicativo (prescritivo e injuntivo).

– **Tipologia textual x gênero textual:** são dois modos de classificação de um texto que se baseiam em critérios distintos. Enquanto o gênero textual se dedica aos aspectos formais (modelo de apresentação do texto e função social), as tipologias textuais têm seu foco na estrutura linguística de um texto, na organização do discurso e em suas características morfossintáticas.

– **Texto dialogal**

Essa tipologia apresenta um diálogo entre, pelo menos, dois locutores. O que difere essa classe da narração é o fato de que, no texto dialogal, o narrador não é obrigatório e, nos casos em que ele se apresenta, sua função se limita a introduzir o diálogo; este, por sua vez, se dará na primeira pessoa. Os principais gêneros textuais que se enquadram nessa tipologia são: peças de teatro, debates, entrevistas, conversas em aplicativos eletrônicos.

As principais características do texto dialogal:

- Predomínio dos verbos na primeira pessoa do singular;
- Discurso direto: emprego de verbos elocutivos e dos sinais dois-pontos, aspas ou travessões para, respectivamente, indicar o princípio de uma fala ou para marcá-las;
- Traços na linguagem oral.

– **Texto explicativo**

A finalidade básica dessa tipologia é instruir o leitor em relação a um procedimento específico. Para isso, o texto expõe informações que preparam o leitor para agir conforme uma determinada conduta. Essa tipologia se divide em dois subtipos:

– **Texto explicativo prescritivo:** exige que o leitor se conduza de um modo determinado. Ex.: editais de concursos, leis e cláusulas contratuais.

– **Texto explicativo injuntivo:** permite que o leitor proceda com certa autonomia. Ex.: manuais de instruções, receitas culinárias e bulas.

Texto narrativo: esse tipo textual se estrutura em apresentação, desenvolvimento, clímax e desfecho. Esses textos se caracterizam pela apresentação das ações de personagens em um tempo e espaço determinado. Os principais gêneros textuais que pertencem ao tipo textual narrativo são: romances, novelas, contos, crônicas e fábulas.

Texto descritivo: esse tipo compreende textos que descrevem lugares, seres ou relatam acontecimentos. Em geral, esse tipo de texto contém adjetivos que exprimem as emoções do narrador, e, em termos de gêneros, abrange diários, classificados, cardápios de restaurantes, folhetos turísticos, relatos de viagens, etc.

Texto expositivo: corresponde ao texto cuja função é transmitir ideias utilizando recursos de definição, comparação, descrição, conceituação e informação. Verbetes de dicionário, enciclopédias, jornais, resumos escolares, entre outros, fazem parte dos textos expositivos.

Texto argumentativo: os textos argumentativos têm o objetivo de apresentar um assunto recorrendo a argumentações, isto é, caracteriza-se por defender um ponto de vista. Sua estrutura é composta por introdução, desenvolvimento e conclusão. Os textos argumentativos compreendem os gêneros textuais manifesto e abaixo-assinado.

Texto injuntivo: esse tipo de texto tem como finalidade orientar o leitor, ou seja, expor instruções, de forma que o emissor procure persuadir seu interlocutor. Em razão disso, o emprego de verbos no modo imperativo é sua característica principal. Pertencem a este tipo os gêneros bula de remédio, receitas culinárias, manuais de instruções, entre outros.

Texto prescritivo: essa tipologia textual tem a função de instruir o leitor em relação ao procedimento. Esses textos, de certa forma, impedem a liberdade de atuação do leitor, pois decretam que ele siga o que diz o texto. Os gêneros que pertencem a esse tipo de texto são: leis, cláusulas contratuais, editais de concursos públicos.

ELEMENTOS DA COMUNICAÇÃO

Dentro do processo de comunicação existem alguns fatores que são imprescindíveis de serem citados como elementos da comunicação, que são:

Emissor: é a pessoa, ou qualquer ser capaz de produzir e transmitir uma mensagem.

Receptor: é a pessoa, ou qualquer ser capaz de receber e interpretar essa mensagem transmitida.

Codificar: é transformar, num código conhecido, a intenção da comunicação ou elaborar um sistema de signos, ou seja, é interpretar a mensagem transmitida para a sua correta compreensão.

Descodificar: Decifrar a mensagem, operação que depende do repertório (conjunto estruturado de informação) de cada pessoa.

Mensagem: trata-se do conteúdo que será transmitido, as informações que serão transmitidas ao receptor, ou seja, é qualquer coisa que o emissor envie com a finalidade de passar informações.

Código: é o modo como a mensagem é transmitida (escrita, fala, gestos, etc.)

Canal: é a fonte de transmissão da mensagem, ou o meio de comunicação utilizado (revista, livro, jornal, rádio, TV, ar, etc.)

Contexto: é a situação que estão envolvidos o emissor e receptor.

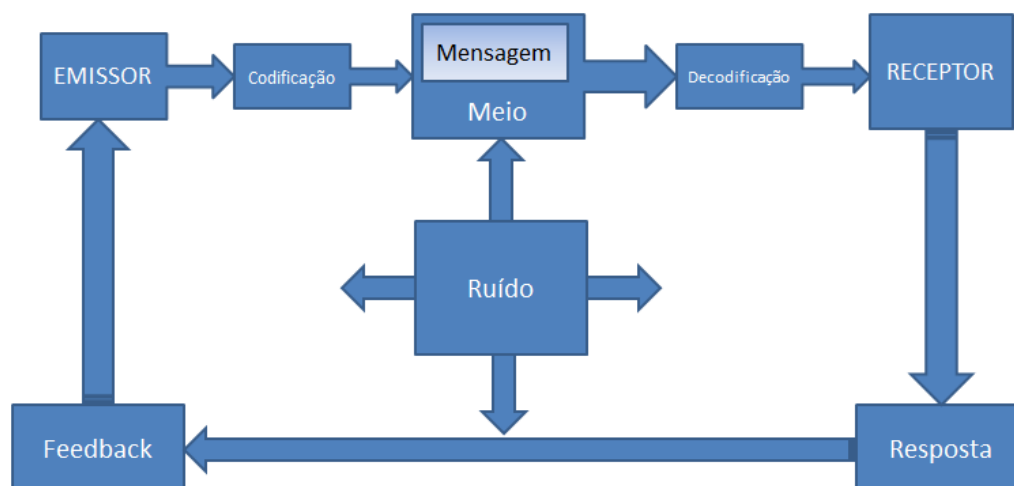
Ruído: são os elementos que interferem na compreensão da mensagem que está sendo transmitida, podem ser ocasionados pelo ambiente interno ou externo. Podem ser tanto os barulhos de uma maneira geral, uma palavra escrita incorretamente, uma dor de cabeça por parte do emissor como do receptor, uma distração, um problema pessoal, gírias, neologismos, estrangeirismos, etc., podem interferir no perfeito entendimento da comunicação.

Linguagem verbal: as dificuldades de comunicação ocorrem quando as palavras têm graus distintos de abstração e variedade de sentido. O significado das palavras não está nelas mesmas, mas nas pessoas (no repertório de cada um e que lhe permite decifrar e interpretar as palavras).

Linguagem não-verbal: as pessoas não se comunicam apenas por palavras, os movimentos faciais e corporais, os gestos, os olhares, e a entonação são também importantes (são os elementos não verbais da comunicação).

Retroalimentação ou Feedback: é o processo onde ocorre a confirmação do entendimento ou compreensão do que foi transmitido na comunicação.

Macromodelo do Processo de Comunicação



Fonte: Kotler e Keller, 2012.

Em resumo, a comunicação é um processo pelo qual a informação é codificada e transmitida por um emissor a um receptor por meio de um canal, ela é, portanto, um processo pelo qual nós atribuímos e transmitimos significado a uma tentativa de criar entendimento compartilhado.


FONO-ORTOGRAFIA: LETRA, FONEMA, ENCONTROS VOCÁLICOS E CONSONANTAIS, DÍGRAFOS, DIVISÃO SILÁBICA, CLASSIFICAÇÃO DAS PALAVRAS QUANTO AO NÚMERO DE SÍLABAS, CLASSIFICAÇÃO DAS PALAVRAS QUANTO AO ACENTO TÔNICO

Fonologia

A fonologia também é um ramo de estudo da Linguística, mas ela se preocupa em analisar a organização e a classificação dos sons, separando-os em unidades significativas. É responsabilidade da fonologia, também, cuidar de aspectos relativos à divisão silábica, à acentuação de palavras, à ortografia e à pronúncia.

Sintetizando: a fonologia estuda os sons, preocupando-se com o significado de cada um e não só com sua estrutura física.

Para ficar mais claro, leia os quadrinhos:



(Gibizinho da Mônica, nº73, p.73)

O humor da tirinha é construído por meio do emprego das palavras acento e assento. Sabemos que são palavras diferentes, com significados diferentes, mas a pronúncia é a mesma. Lembra que a fonética se preocupa com o som e representa ele por meio de um Alfabeto específico? Para a fonética, então, essas duas palavras seriam transcritas da seguinte forma:

| | |
|---------|-------|
| Acento | asêtu |
| Assento | asêtu |

Percebeu? A transcrição é idêntica, já que os sons também são. Já a fonologia analisa cada som com seu significado, portanto, é ela que faz a diferença de uma palavra para a outra.

Bom, agora que sabemos que fonética e fonologia são coisas diferentes, precisamos entender o que é fonema e letra.

Fonema: os fonemas são as menores unidades sonoras da fala. Atenção, estamos falando de menores unidades de som, não de sílabas. Observe a diferença: na palavra pato a primeira sílaba é pa-. Porém, o primeiro som é pê (P) e o segundo som é a (A).

Letra: as letras são as menores unidades gráficas de uma palavra.

Sintetizando: na palavra pato, pa- é a primeira sílaba; pê é o primeiro som; e P é a primeira letra.

Agora que já sabemos todas essas diferenciações, vamos entender melhor o que é e como se compõe uma sílaba.

Sílaba: A sílaba é um fonema ou conjunto de fonemas que é emitido em um só impulso de voz que tem como base uma vogal.

A sílabas são classificadas de dois modos:

Classificação quanto ao número de sílabas:

As palavras podem ser:

- Monossílabas: as que têm uma só sílaba (pé, pá, mão, boi, luz, é...)
- Dissílabas: as que têm duas sílabas (café, leite, noites, caí, bota, água...)
- Trissílabas: as que têm três sílabas (caneta, cabeça, saúde, circuito, boneca...)
- Polissílabas: as que têm quatro ou mais sílabas (casamento, jesuíta, irresponsabilidade, paralelepípedo...)

Classificação quanto à tonicidade

As palavras podem ser:

- Oxítonas: quando a sílaba tônica é a última (ca-fé, ma-ra-cu-já, ra-paz, u-ru-bu...)
- Paroxítonas: quando a sílaba tônica é a penúltima (me-sa, sa-bo-ne-te, ré-gua...)
- Proparoxítonas: quando a sílaba tônica é a antepenúltima (sá-ba-do, tô-ni-ca, his-tó-ri-co...)

MATEMÁTICA

SISTEMA DE NUMERAÇÃO DECIMAL

O sistema de numeração decimal é de base 10, ou seja utiliza 10 algarismos (símbolos) diferentes para representar todos os números. Formado pelos algarismos 0, 1, 2, 3, 4, 5, 6, 7, 8, 9, é um sistema posicional, ou seja, a posição do algarismo no número modifica o seu valor.

É o sistema de numeração que nós usamos. Ele foi concebido pelos hindus e divulgado no ocidente pelos árabes, por isso, é também chamado de «sistema de numeração indo-arábico».

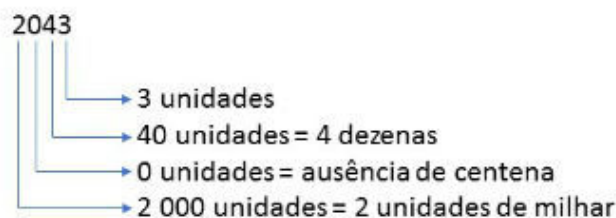
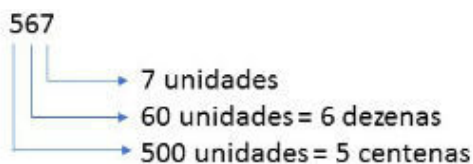
| | | | | | | | | | | |
|--------------------------------|---|---|---|---|---|---|---|---|---|---|
| HINDU 300 a.C | - | = | ≡ | ♀ | ∩ | ∩ | ∩ | ∩ | ∩ | ∩ |
| HINDU 500 d.C | 7 | 7 | 2 | 8 | 4 | (| 7 | ∧ | 9 | 0 |
| ÁRABE 900 d.C | 1 | ∩ | ∩ | ε | ∩ | 7 | ∩ | ∩ | 9 | ∩ |
| ÁRABE (ESPANHA) 1000 d.C | 1 | ∩ | ∩ | 2 | 4 | ∩ | 7 | 8 | 9 | ∩ |
| ITALIANO 1400 d.C | 1 | 2 | 3 | 4 | 5 | 6 | 7 | 8 | 9 | 0 |
| ATUAL | 1 | 2 | 3 | 4 | 5 | 6 | 7 | 8 | 9 | 0 |

Evolução do sistema de numeração decimal

Características

- Possui símbolos diferentes para representar quantidades de 1 a 9 e um símbolo para representar a ausência de quantidade (zero).
- Como é um sistema posicional, mesmo tendo poucos símbolos, é possível representar todos os números.
- As quantidades são agrupadas de 10 em 10, e recebem as seguintes denominações:
10 unidades = 1 dezena
10 dezenas = 1 centena
10 centenas = 1 unidade de milhar, e assim por diante

Exemplos



Ordens e Classes

No sistema de numeração decimal cada algarismo representa uma ordem, começando da direita para a esquerda e a cada três ordens temos uma classe.

| Classe dos Bilhões | | | Classe dos Milhões | | | Classe dos Milhares | | | Classe das Unidades Simples | | |
|--------------------|-------------------|--------------------|--------------------|-------------------|--------------------|---------------------|-------------------|--------------------|-----------------------------|----------|----------|
| 12ª ordem | 11ª ordem | 10ª ordem | 9ª ordem | 8ª ordem | 7ª ordem | 6ª ordem | 5ª ordem | 4ª ordem | 3ª ordem | 2ª ordem | 1ª ordem |
| Centenas de Bilhão | Dezenas de Bilhão | Unidades de Bilhão | Centenas de Milhão | Dezenas de Milhão | Unidades de Milhão | Centenas de Milhar | Dezenas de Milhar | Unidades de Milhar | Centenas | Dezenas | Unidades |

Para fazer a leitura de números muito grandes, dividimos os algarismos do número em classes (blocos de 3 ordens), colocando um ponto para separar as classes, começando da direita para a esquerda.

Exemplos

1) 57283

Primeiro, separamos os blocos de 3 algarismos da direita para a esquerda e colocamos um ponto para separar o número: 57. 283.

No quadro acima vemos que 57 pertence a classe dos milhares e 283 a classe das unidades simples. Assim, o número será lido como: cinquenta e sete mil, duzentos e oitenta e três.

2) 12839696

Separando os blocos de 3 algarismos temos: 12.839.696

O número então será lido como: doze milhões, oitocentos e trinta e nove mil, seiscentos e noventa e seis.

ADIÇÃO, SUBTRAÇÃO, MULTIPLICAÇÃO E DIVISÃO DE NÚMEROS NATURAIS

O conjunto dos números naturais é simbolizado pela letra N e compreende os números utilizados para contar e ordenar. Esse conjunto inclui o zero e todos os números positivos, formando uma sequência infinita.

Em termos matemáticos, os números naturais podem ser definidos como $N = \{0, 1, 2, 3, 4, 5, 6, \dots\}$

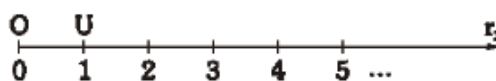
O conjunto dos números naturais pode ser dividido em subconjuntos:

$N^* = \{1, 2, 3, 4, \dots\}$ ou $N^* = N - \{0\}$: conjunto dos números naturais não nulos, ou sem o zero.

$N_p = \{0, 2, 4, 6, \dots\}$, em que $n \in N$: conjunto dos números naturais pares.

$N_i = \{1, 3, 5, 7, \dots\}$, em que $n \in N$: conjunto dos números naturais ímpares.

$P = \{2, 3, 5, 7, \dots\}$: conjunto dos números naturais primos.



$$N = \{0; 1; 2; 3; 4; 5; 6; \dots\}$$

Operações com Números Naturais

Praticamente, toda a Matemática é edificada sobre essas duas operações fundamentais: adição e multiplicação.

Adição de Números Naturais

A primeira operação essencial da Aritmética tem como objetivo reunir em um único número todas as unidades de dois ou mais números.

Exemplo: $6 + 4 = 10$, onde 6 e 4 são as parcelas e 10 é a soma ou o total.

Subtração de Números Naturais

É utilizada quando precisamos retirar uma quantidade de outra; é a operação inversa da adição. A subtração é válida apenas nos números naturais quando subtraímos o maior número do menor, ou seja, quando $a - b$ tal que $a \geq b$.

Exemplo: $200 - 193 = 7$, onde 200 é o Minuendo, o 193 Subtraendo e 7 a diferença.

Obs.: o minuendo também é conhecido como aditivo e o subtraendo como subtrativo.

Multiplicação de Números Naturais

É a operação que visa adicionar o primeiro número, denominado multiplicando ou parcela, tantas vezes quantas são as unidades do segundo número, chamado multiplicador.

Exemplo: $3 \times 5 = 15$, onde 3 e 5 são os fatores e o 15 produto.

- 3 vezes 5 é somar o número 3 cinco vezes: $3 \times 5 = 3 + 3 + 3 + 3 = 15$. Podemos no lugar do "x" (vezes) utilizar o ponto ".", para indicar a multiplicação).

Divisão de Números Naturais

Dados dois números naturais, às vezes precisamos saber quantas vezes o segundo está contido no primeiro. O primeiro número, que é o maior, é chamado de dividendo, e o outro número, que é menor, é o divisor. O resultado da divisão é chamado quociente. Se multiplicarmos o divisor pelo quociente, obtemos o dividendo.

No conjunto dos números naturais, a divisão não é fechada, pois nem sempre é possível dividir um número natural por outro número natural, e, nesses casos, a divisão não é exata.

$$\begin{array}{l|l} a & b \\ \hline r & q \end{array} \Leftrightarrow \begin{cases} a = b \cdot q + r \\ r < q \end{cases}$$

Princípios fundamentais em uma divisão de números naturais

– Em uma divisão exata de números naturais, o divisor deve ser menor do que o dividendo. $45 : 9 = 5$

– Em uma divisão exata de números naturais, o dividendo é o produto do divisor pelo quociente. $45 = 5 \times 9$

– A divisão de um número natural n por zero não é possível, pois, se admitíssemos que o quociente fosse q, então poderíamos escrever: $n \div 0 = q$ e isto significaria que: $n = 0 \times q = 0$ o que não é correto! Assim, a divisão de n por 0 não tem sentido ou ainda é dita impossível.

Propriedades da Adição e da Multiplicação dos números Naturais

Para todo a, b e c em N

1) Associativa da adição: $(a + b) + c = a + (b + c)$

2) Comutativa da adição: $a + b = b + a$

3) Elemento neutro da adição: $a + 0 = a$

4) Associativa da multiplicação: $(a \cdot b) \cdot c = a \cdot (b \cdot c)$

5) Comutativa da multiplicação: $a \cdot b = b \cdot a$

6) Elemento neutro da multiplicação: $a \cdot 1 = a$

7) Distributiva da multiplicação relativamente à adição: $a \cdot (b + c) = ab + ac$

8) Distributiva da multiplicação relativamente à subtração: $a \cdot (b - c) = ab - ac$

9) Fechamento: tanto a adição como a multiplicação de um número natural por outro número natural, continua como resultado um número natural.

Exemplos:

1) Em uma gráfica, a máquina utilizada para imprimir certo tipo de calendário está com defeito, e, após imprimir 5 calendários perfeitos (P), o próximo sai com defeito (D), conforme mostra o esquema.

Considerando que, ao se imprimir um lote com 5 000 calendários, os cinco primeiros saíram perfeitos e o sexto saiu com defeito e que essa mesma sequência se manteve durante toda a impressão do lote, é correto dizer que o número de calendários perfeitos desse lote foi

(A) 3 642.

(B) 3 828.

(C) 4 093.

(D) 4 167.

(E) 4 256.

Solução: **Resposta: D.**

Vamos dividir 5000 pela sequência repetida (6):

$$5000 / 6 = 833 + \text{resto } 2.$$

Isto significa que saíram 833. 5 = 4165 calendários perfeitos, mais 2 calendários perfeitos que restaram na conta de divisão.

Assim, são 4167 calendários perfeitos.

2) João e Maria disputaram a prefeitura de uma determinada cidade que possui apenas duas zonas eleitorais. Ao final da sua apuração o Tribunal Regional Eleitoral divulgou a seguinte tabela com os resultados da eleição. A quantidade de eleitores desta cidade é:

| | 1ª Zona Eleitoral | 2ª Zona Eleitoral |
|------------|-------------------|-------------------|
| João | 1750 | 2245 |
| Maria | 850 | 2320 |
| Nulos | 150 | 217 |
| Branços | 18 | 25 |
| Abstenções | 183 | 175 |

(A) 3995

(B) 7165

(C) 7532

(D) 7575

(E) 7933

Solução: **Resposta: E.**

Vamos somar a 1ª Zona: $1750 + 850 + 150 + 18 + 183 = 2951$

2ª Zona: $2245 + 2320 + 217 + 25 + 175 = 4982$

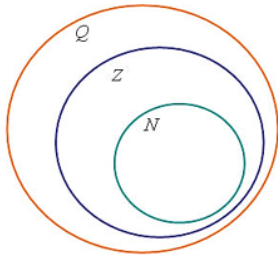
Somando os dois: $2951 + 4982 = 7933$

OPERAÇÕES COM FRAÇÕES (ADIÇÃO, SUBTRAÇÃO, MULTIPLICAÇÃO E DIVISÃO). NÚMEROS DECIMAIS

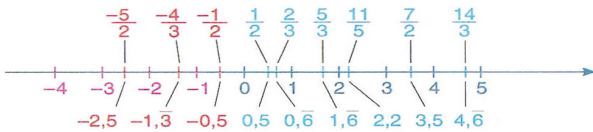
Os números racionais são aqueles que podem ser expressos na forma de fração. Nessa representação, tanto o numerador quanto o denominador pertencem ao conjunto dos números inteiros, e é fundamental observar que o denominador não pode ser zero, pois a divisão por zero não está definida.

O conjunto dos números racionais é simbolizado por Q . Vale ressaltar que os conjuntos dos números naturais e inteiros são subconjuntos dos números racionais, uma vez que todos os números naturais e inteiros podem ser representados por frações. Além desses, os números decimais e as dízimas periódicas também fazem parte do conjunto dos números racionais.

$$Q = \left\{ \frac{m}{n} : m \text{ e } n \text{ em } Z, n \text{ diferente de zero} \right\}$$



Representação na reta:



Também temos subconjuntos dos números racionais:

Q^* = subconjunto dos números racionais não nulos, formado pelos números racionais sem o zero.

Q_+ = subconjunto dos números racionais não negativos, formado pelos números racionais positivos.

Q_+^* = subconjunto dos números racionais positivos, formado pelos números racionais positivos e não nulos.

Q_- = subconjunto dos números racionais não positivos, formado pelos números racionais negativos e o zero.

Q_-^* = subconjunto dos números racionais negativos, formado pelos números racionais negativos e não nulos.

Representação Decimal das Frações

Tomemos um número racional a/b , tal que a não seja múltiplo de b . Para escrevê-lo na forma decimal, basta efetuar a divisão do numerador pelo denominador.

Nessa divisão podem ocorrer dois casos:

1ª) O numeral decimal obtido possui, após a vírgula, um número finito de algarismos. Decimais Exatos:

$$2/5 = 0,4$$

$$1/4 = 0,25$$

2ª) O numeral decimal obtido possui, após a vírgula, infinitos algarismos (nem todos nulos), repetindo-se periodicamente Decimais Periódicos ou Dízimas Periódicas:

$$1/3 = 0,333...$$

$$167/66 = 2,53030...$$

Existem frações muito simples que são representadas por formas decimais infinitas, com uma característica especial: existe um período.

Uma forma decimal infinita com período de UM dígito pode ser associada a uma soma com infinitos termos deste tipo:

$$0, bbbb... = b \cdot \frac{1}{(10)^1} + b \cdot \frac{1}{(10)^2} + b \cdot \frac{1}{(10)^3} + b \cdot \frac{1}{(10)^4} + \dots$$

Para converter uma dízima periódica simples em fração, é suficiente utilizar o dígito 9 no denominador para cada quantidade de dígitos que compõe o período da dízima.

Exemplos:

1) Seja a dízima 0, 333...

Veja que o período que se repete é apenas 1(formado pelo 3), então vamos colocar um 9 no denominador e repetir no numerador o período.

$\frac{3}{9}$ — número do período que se repete
 $\frac{\quad}{9}$ — representa o número de dígitos do período

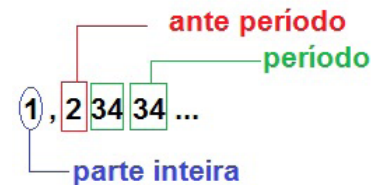
Assim, a geratriz de 0,333... é a fração $\frac{3}{9}$.

2) Seja a dízima 1, 23434...

O número 234 é formado pela combinação do ante período com o período. Trata-se de uma dízima periódica composta, onde há uma parte não repetitiva (ante período) e outra que se repete (período). No exemplo dado, o ante período é representado pelo número 2, enquanto o período é representado por 34.

Para converter esse número em fração, podemos realizar a seguinte operação: subtrair o ante período do número original (234 - 2) para obter o numerador, que é 232. O denominador é formado por tantos dígitos 9 quanto o período (dois noves, neste caso) e um dígito 0 para cada dígito no ante período (um zero, neste caso).

Assim, a fração equivalente ao número 234 é 232/990



$1 \frac{232}{990} \rightarrow$ temos uma fração mista, transformando -

$$a \rightarrow (1.990 + 232) = 1222, \text{ logo } : \frac{1222}{990}$$

Simplificando por 2, obtemos $x = \frac{611}{495}$, a fração geratriz da dízima 1, 23434...

CONHECIMENTOS GERAIS

CONHECIMENTOS BÁSICOS SOBRE O ORDENAMENTO JURÍDICO BRASILEIRO

O ordenamento jurídico brasileiro é o conjunto de normas e princípios que regulam a vida em sociedade no Brasil. Ele estabelece os direitos e deveres dos cidadãos, organiza os poderes do Estado, e define as regras de convivência e justiça. Para compreender os conhecimentos básicos sobre o ordenamento jurídico brasileiro, é essencial conhecer seus principais componentes e características:

1. Constituição Federal

- **Hierarquia Suprema:** A Constituição Federal de 1988 é a norma suprema do ordenamento jurídico brasileiro. Todas as outras leis e normas devem estar em conformidade com a Constituição.

- **Princípios Fundamentais:** A Constituição estabelece os princípios fundamentais da República Federativa do Brasil, como a soberania, a cidadania, a dignidade da pessoa humana, os valores sociais do trabalho e da livre iniciativa, e o pluralismo político.

- **Direitos e Garantias:** Ela também assegura os direitos e garantias fundamentais dos cidadãos, incluindo direitos civis, políticos, sociais, econômicos e culturais.

2. Estrutura do Poder

- **Divisão dos Poderes:** O Brasil adota o princípio da separação dos poderes, dividido em três:

- **Poder Executivo:** Responsável pela administração pública e execução das leis, é exercido pelo Presidente da República no âmbito federal, pelos governadores nos estados e pelos prefeitos nos municípios.

- **Poder Legislativo:** Responsável por elaborar leis, é exercido pelo Congresso Nacional, composto pela Câmara dos Deputados e pelo Senado Federal, nas esferas estaduais pelas Assembleias Legislativas e nos municípios pelas Câmaras de Vereadores.

- **Poder Judiciário:** Responsável por interpretar e aplicar as leis, assegurando o cumprimento da Constituição, é composto por diversas instâncias, desde os juízes de primeira instância até o Supremo Tribunal Federal (STF), que é o guardião da Constituição.

3. Fontes do Direito

- **Legislação:** As leis são as principais fontes do direito. Elas incluem a Constituição, leis complementares, leis ordinárias, medidas provisórias, decretos legislativos, resoluções, entre outras.

- **Jurisprudência:** As decisões dos tribunais, especialmente dos superiores, também são fontes do direito. No Brasil, a súmula vinculante do STF deve ser observada por todo o Judiciário.

- **Doutrina:** A doutrina, composta por estudos e interpretações feitas por juristas, também influencia a interpretação e a aplicação do direito.

- **Costumes:** Os usos e práticas aceitos pela sociedade também podem ser fontes de direito, especialmente em áreas onde a legislação é omissa.

4. Sistemas Jurídicos

- **Sistema Civil Law:** O Brasil adota o sistema de Civil Law, em que o direito escrito (leis codificadas) tem primazia sobre a jurisprudência.

- **Código Civil e Penal:** O Código Civil regula as relações entre particulares, enquanto o Código Penal trata das condutas consideradas crimes e das penas correspondentes.

5. Princípios Gerais

- **Legalidade:** Ninguém é obrigado a fazer ou deixar de fazer algo senão em virtude de lei.

- **Igualdade:** Todos são iguais perante a lei, sem distinção de qualquer natureza.

- **Devido Processo Legal:** Toda pessoa tem direito a um processo justo, com ampla defesa e contraditório.

6. Direitos e Deveres

- **Direitos Individuais e Coletivos:** Incluem a liberdade, a propriedade, a segurança e a igualdade.

- **Direitos Sociais:** Englobam a educação, a saúde, o trabalho, a moradia, o lazer, a segurança, a previdência social, a proteção à maternidade e à infância, e a assistência aos desamparados.

7. Federalismo

- **Divisão Territorial:** O Brasil é uma federação composta pela União, Estados, Distrito Federal e Municípios, cada um com sua própria competência legislativa e autonomia administrativa.

8. Sistema de Controle

- **Controle de Constitucionalidade:** O Supremo Tribunal Federal realiza o controle de constitucionalidade, verificando se as leis e atos normativos estão de acordo com a Constituição.

- **Fiscalização e Controle:** Existem órgãos de controle como o Tribunal de Contas da União (TCU), que fiscalizam o uso de recursos públicos.

Esses são os aspectos fundamentais do ordenamento jurídico brasileiro, que formam a base para o entendimento mais aprofundado das normas e das instituições que regem a vida em sociedade no país.

ATUALIDADES SOBRE O ESTADO DE MINAS GERAIS E SOBRE O BRASIL

A importância do estudo de atualidades

Dentre todas as disciplinas com as quais concurseiros e estudantes de todo o país se preocupam, a de atualidades tem se tornado cada vez mais relevante. Quando pensamos em matemática, língua portuguesa, biologia, entre outras disciplinas, inevitavelmente as colocamos em um patamar mais elevado que outras que nos parecem menos importantes, pois de algum modo nos é ensinado a hierarquizar a relevância de certos conhecimentos desde os tempos de escola.

No, entanto, atualidades é o único tema que insere o indivíduo no estudo do momento presente, seus acontecimentos, eventos e transformações. O conhecimento do mundo em que se vive de modo algum deve ser visto como irrelevante no estudo para concursos, pois permite que o indivíduo vá além do conhecimento técnico e explore novas perspectivas quanto à conhecimento de mundo.

Em sua grande maioria, as questões de atualidades em concursos são sobre fatos e acontecimentos de interesse público, mas podem também apresentar conhecimentos específicos do meio político, social ou econômico, sejam eles sobre música, arte, política, economia, figuras públicas, leis etc. Seja qual for a área, as questões de atualidades auxiliam as bancas a peneirarem os candidatos e selecionarem os melhores preparados não apenas de modo técnico.

Sendo assim, estudar atualidades é o ato de se manter constantemente informado. Os temas de atualidades em concursos são sempre relevantes. É certo que nem todas as notícias que você vê na televisão ou ouve no rádio aparecem nas questões, manter-se informado, porém, sobre as principais notícias de relevância nacional e internacional em pauta é o caminho, pois são debates de extrema recorrência na mídia.

O grande desafio, nos tempos atuais, é separar o joio do trigo. Com o grande fluxo de informações que recebemos diariamente, é preciso filtrar com sabedoria o que de fato se está consumindo. Por diversas vezes, os meios de comunicação (TV, internet, rádio etc.) adaptam o formato jornalístico ou informacional para transmitirem outros tipos de informação, como fofocas, vidas de celebridades, futebol, acontecimentos de novelas, que não devem de modo algum serem inseridos como parte do estudo de atualidades. Os interesses pessoais em assuntos deste cunho não são condenáveis de modo algum, mas são triviais quanto ao estudo.

Ainda assim, mesmo que tentemos nos manter atualizados através de revistas e telejornais, o fluxo interminável e ininterrupto de informações veiculados impede que saibamos de fato como estudar. Apostilas e livros de concursos impressos também se tornam rapidamente desatualizados e obsoletos, pois atualidades é uma disciplina que se renova a cada instante.

O mundo da informação está cada vez mais virtual e tecnológico, as sociedades se informam pela internet e as compartilham em velocidades incalculáveis. Pensando nisso, a editora prepara mensalmente o material de atualidades de mais diversos campos do conhecimento (tecnologia, Brasil, política, ética, meio ambiente, jurisdição etc.) na "Área do Cliente".

Lá, o concurseiro encontrará um material completo de aula preparado com muito carinho para seu melhor aproveitamento. Com o material disponibilizado online, você poderá conferir e checar os

fatos e fontes de imediato através dos veículos de comunicação virtuais, tornando a ponte entre o estudo desta disciplina tão fluida e a veracidade das informações um caminho certo.

CONHECIMENTOS HISTÓRICOS, GEOGRÁFICOS, POLÍTICOS, ECONÔMICOS, CULTURAIS E SOCIAIS SOBRE O BRASIL, O ESTADO DE MINAS GERAIS E O MUNICÍPIO DE MANHUAÇU

HISTÓRIA DO BRASIL

Na História do Brasil, estão relacionados todos os assuntos referentes à história do país. Sendo assim, o estudo e o ensino de História do Brasil abordam acontecimentos que se passaram no espaço geográfico brasileiro ou que interferiram diretamente em nosso país.

Portanto, os povos pré-colombianos que habitavam o território que hoje corresponde ao Brasil antes da chegada dos portugueses fazem parte da história de nosso país. Isso é importante de ser mencionado porque muitas pessoas consideram que a história brasileira iniciou-se com a chegada dos portugueses, em 1500.

Nossa história é marcada pela diversidade em sua formação, decorrente dos muitos povos que aqui chegaram para desbravar e conquistar nossas terras.

Esse processo de colonização e formação de uma nova sociedade se deu através de muitos movimentos e manifestações, sempre envolvendo interesses e aspectos sociais, políticos e econômicos.

Movimentos esses que estão entrelaçados entre si, em função dos fatores que os originavam e dos interesses que por traz deles se apresentavam.

Diante disso, faremos uma abordagem sobre nossa história, desde o tempo da colonização portuguesa, até os dias de hoje, abordando os movimentos que ao longo do tempo foram tecendo as condições para que nosso Brasil apresente hoje essas características políticas-sócio-econômicas.

Embora os portugueses tenham chegado ao Brasil em 1500, o processo de colonização do nosso país teve início somente em 1530. Nestes trinta primeiros anos, os portugueses enviaram para as terras brasileiras algumas expedições com objetivos de reconhecimento territorial e construção de feitorias para a exploração do pau-brasil. Estes primeiros portugueses que vieram para cá circularam apenas em territórios litorâneos. Ficavam alguns dias ou meses e logo retornavam para Portugal. Como não construíram residências, ou seja, não se fixaram no território, não houve colonização nesta época.

Neste período também ocorreram os primeiros contatos com os indígenas que habitavam o território brasileiro. Os portugueses começaram a usar a mão-de-obra indígena na exploração do pau-brasil. Em troca, ofereciam objetos de pequeno valor que fascinavam os nativos como, por exemplo, espelhos, apitos, chocalhos, etc.

O início da colonização

Preocupado com a possibilidade real de invasão do Brasil por outras nações (holandeses, ingleses e franceses), o rei de Portugal Dom João III, que ficou conhecido como "o Colonizador", resolveu enviar ao Brasil, em 1530, a primeira expedição com o objetivo de colonizar o litoral brasileiro. Povoando, protegendo e desenvolvendo a colônia, seria mais difícil de perdê-la para outros países. Assim, chegou ao Brasil a expedição chefiada por Martim Afonso de Souza

com as funções de estabelecer núcleos de povoamento no litoral, explorar metais preciosos e proteger o território de invasores. Teve início assim a efetiva colonização do Brasil.

Nomeado capitão-mor pelo rei, cabia também à Martim Afonso de Souza nomear funcionários e distribuir sesmarias (lotes de terras) à portugueses que quisessem participar deste novo empreendimento português.

A colonização do Brasil teve início em 1530 e passou por fases (ciclos) relacionadas à exploração, produção e comercialização de um determinado produto.

Vale ressaltar que a colonização do Brasil não foi pacífica, pois teve como características principais a exploração territorial, uso de mão-de-obra escrava (indígena e africana), utilização de violência para conter movimentos sociais e apropriação de terras indígenas.

O conceito mais sintético que podemos explorar é o que define como Regime Colonial, uma estrutura econômica mercantilista que concentra um conjunto de relações entre metrópoles e colônias. O fim último deste sistema consistia em proporcionar às metrópoles um fluxo econômico favorável que adviesse das atividades desenvolvidas na colônia.

Neste sentido a economia colonial surgia como complementar da economia metropolitana europeia, de forma que permitisse à metrópole enriquecer cada vez mais para fazer frente às demais nações europeias.

De forma simplificada, o Pacto ou Sistema Colonial definia uma série de considerações que prevaleceriam sobre quaisquer outras vigentes. A colônia só podia comercializar com a metrópole, fornecer-lhe o que necessitasse e dela comprar os produtos manufaturados. Era proibido na colônia o estabelecimento de qualquer tipo de manufatura que pudesse vir a concorrer com a produção da metrópole. Qualquer transação comercial fora dessa norma era considerada contrabando, sendo reprimido de acordo com a lei portuguesa. A economia colonial era organizada com o objetivo de permitir a acumulação primitiva de capitais na metrópole. O mecanismo que tornava isso possível era o exclusivismo nas relações comerciais ou monopólio, gerador de lucros adicionais (sobre-lucro).

As relações comerciais estabelecidas eram: a metrópole venderia seus produtos o mais caro possível para a colônia e deveria comprar pelos mais baixos preços possíveis a produção colonial, gerando assim o sobre-lucro.

Fernando Novais em seu livro Portugal e Brasil na crise do Antigo Sistema Colonial ressalta o papel fundamental do comércio para a existência dos impérios ultramarinos:

O comércio foi de fato o nervo da colonização do Antigo Regime, isto é, para incrementar as atividades mercantis processava-se a ocupação, povoamento e valorização das novas áreas. E aqui ressalta de novo o sentido que indicamos antes da colonização da época Moderna; indo em curso na Europa a expansão da economia de mercado, com a mercantilização crescente dos vários setores produtivos antes à margem da circulação de mercadorias – a produção colonial, isto é, a produção de núcleos criados na periferia de centros dinâmicos europeus para estimulá-los, era uma produção mercantil, ligada às grandes linhas do tráfico internacional. Só isso já indicaria o sentido da colonização como peça estimuladora do capitalismo mercantil, mas o comércio colonial era mais o comércio exclusivo da metrópole, gerador de super-lucros, o que completa aquela caracterização.

Para que este sistema pudesse funcionar era necessário que existissem formas de exploração do trabalho que permitissem a concentração de renda nas mãos da classe dominante colonial, a

estrutura escravista permitia esta acumulação de renda em alto grau: quando a maior parte do excedente seguia rumo à metrópole, uma parte do excedente gerado permanecia na colônia permitindo a continuidade do processo.

Importante ressaltar que as colônias encontravam-se inteiramente à mercê de impulsos provenientes da metrópole, e não podiam auto estimular-se economicamente. A economia agro-exportadora de açúcar brasileira atendeu aos estímulos do centro econômico dominante. Este sistema colonial mercantilista ao funcionar plenamente acabou criando as condições de sua própria crise e de sua superação.

Neste ponto é interessante registrar a opinião de Ciro Flamarion Cardoso e Héctor P. Buiquióli:

O processo de acumulação prévia de capitais de fato não se limita à exploração colonial em todas as suas formas; seus aspectos decisivos de expropriação e proletarianização se dão na própria Europa, em um ambiente histórico global ao qual por certo não é indiferente à presença dos impérios ultramarinos. A superação histórica da fase da acumulação prévia de capitais foi, justamente o surgimento do capitalismo como modo de produção.

A relação Brasil-África na época do Sistema Colonial Português.

A princípio parece fácil descrever as relações econômicas entre metrópole e colônia, mas devemos entender que o Sistema Colonial se trata de uma teia de relações comerciais bem mais complexa e nem sempre fácil de identificar.

Os portugueses detinham o controle do tráfico de escravos entre a África e o Brasil, estabelecia-se uma estrutura de comércio que fogue um pouco ao modelo apresentado anteriormente.

Traficantes portugueses aportavam no Brasil onde adquiriam fumo e aguardente (geribita), daí partiam para Angola e Luanda onde negociariam estes produtos em troca de cativos. A cachaça era produzida principalmente em Pernambuco, na Bahia e no Rio de Janeiro; o fumo era produzido principalmente na Bahia. A importância destes produtos se dá em torno do seu papel central nas estratégias de negociação para a transação de escravos nos sertões africanos.

A geribita tinha diversos atributos que a tornavam imbatível em relação aos outros produtos trocados por escravos. A cachaça é considerada um subproduto da produção açucareira e por isso apresentava uma grande vantagem devido ao baixíssimo custo de produção, lucravam os donos de engenho que produziam a cachaça e os traficantes portugueses que fariam a troca por cativos na África, além é claro do elevado teor alcoólico da bebida (em torno de 60%) que a tornava altamente popular entre seus consumidores.

O interessante de se observar é que do ponto de vista do controle do tráfico, o efeito mais importante das geribitas foi transferi-lo para os comerciantes brasileiros. Os brasileiros acabaram usando a cachaça para quebrar o monopólio dos comerciantes metropolitanos que em sua maioria preferia comercializar usando o vinho português como elemento de troca por cativos.

Pode-se perceber que o Pacto Colonial acabou envolvendo teias de relações bem mais complexas que a dicotomia Metrópole-Colônia, o comércio intercolonial também existiu, talvez de forma mais frequente do que se imagina. Na questão das manufaturas as coisas se complicavam um pouco, mas não podemos esquecer do intenso contrabando que ocorria no período.

Despotismo esclarecido em Portugal.

Na esfera política, a formação do Estado absolutista correspondeu a uma necessidade de centralização do poder nas mãos dos reis, para controlar a grande massa de camponeses e adequar-se ao surgimento da burguesia.

O despotismo esclarecido foi uma forma de Estado Absolutista que predominou em alguns países europeus no século XVIII. Filósofos iluministas, como Voltaire, defendiam a ideia de um regime monárquico no qual o soberano, esclarecido pelos filósofos, governaria apoiando-se no povo contra os aristocratas. Esse monarca acabaria com os privilégios injustos da nobreza e do clero e, defendendo o direito natural, tornaria todos os habitantes do país iguais perante a lei. Em países onde, o desenvolvimento econômico capitalista estava atrasado, essa teoria inspirou o despotismo esclarecido.

Os déspotas procuravam adequar seus países aos novos tempos e às novas ideias que se desenvolviam na Europa. Embora tenham feito uma leitura um pouco diferenciada dos ideais iluministas, com certeza diminuíram os privilégios considerados mais odiosos da nobreza e do clero, mas ao invés de um governo apoiado no “povo” vimos um governo apoiado na classe burguesa que crescia e se afirmava.

Em Portugal, o jovem rei D. José I “entregou” a árdua tarefa de modernizar o país nas mãos de seu principal ministro, o Marquês de Pombal. Sendo um leitor ávido dos filósofos iluministas e dos economistas ingleses, o marquês estabeleceu algumas metas que ele acreditava serem capazes de levar Portugal a alinhar-se com os países modernos e superar sua crise econômica.

A primeira atitude foi fortalecer o poder do rei, combatendo os privilégios jurídicos da nobreza e econômicos do clero (principalmente da Companhia de Jesus). Na tentativa de modernizar o país, o marquês teve de acabar com a intolerância religiosa e o poder da inquisição a fim de desenvolver a educação e o pensamento literário e científico.

Economicamente houve um aumento da exploração colonial visando libertar Portugal da dependência econômica inglesa. O Marquês de Pombal aumentou a vigilância nas colônias e combateu ainda mais o contrabando. Houve a instalação de uma maior centralização política na colônia, com a extinção das Capitânicas hereditárias que acabou diminuindo a excessiva autonomia local.

Capitânicas Hereditárias

As Capitânicas hereditárias foi um sistema de administração territorial criado pelo rei de Portugal, D. João III, em 1534. Este sistema consistia em dividir o território brasileiro em grandes faixas e entregar a administração para particulares (principalmente nobres com relações com a Coroa Portuguesa).

Este sistema foi criado pelo rei de Portugal com o objetivo de colonizar o Brasil, evitando assim invasões estrangeiras. Ganharam o nome de Capitânicas Hereditárias, pois eram transmitidas de pai para filho (de forma hereditária).

Estas pessoas que recebiam a concessão de uma capitania eram conhecidas como donatários. Tinham como missão colonizar, proteger e administrar o território. Por outro lado, tinham o direito de explorar os recursos naturais (madeira, animais, minérios).

O sistema não funcionou muito bem. Apenas as capitânicas de São Vicente e Pernambuco deram certo. Podemos citar como motivos do fracasso: a grande extensão territorial para administrar (e suas obrigações), falta de recursos econômicos e os constantes ataques indígenas.

O sistema de Capitânicas Hereditárias vigorou até o ano de 1759, quando foi extinto pelo Marquês de Pombal.

Capitânicas Hereditárias criadas no século XVI:

- Capitania do Maranhão
- Capitania do Ceará
- Capitania do Rio Grande
- Capitania de Itamaracá
- Capitania de Pernambuco
- Capitania da Baía de Todos os Santos
- Capitania de Ilhéus
- Capitania de Porto Seguro
- Capitania do Espírito Santo
- Capitania de São Tomé
- Capitania de São Vicente
- Capitania de Santo Amaro
- Capitania de Santana

Governo Geral

Respondendo ao fracasso do sistema das capitânicas hereditárias, o governo português realizou a centralização da administração colonial com a criação do governo-geral, em 1548. Entre as justificativas mais comuns para que esse primeiro sistema viesse a entrar em colapso, podemos destacar o isolamento entre as capitânicas, a falta de interesse ou experiência administrativa e a própria resistência contra a ocupação territorial oferecida pelos índios.

Em vias gerais, o governador-geral deveria viabilizar a criação de novos engenhos, a integração dos indígenas com os centros de colonização, o combate do comércio ilegal, construir embarcações, defender os colonos e realizar a busca por metais preciosos. Mesmo que centralizadora, essa experiência não determinou que o governador cumprisse todas essas tarefas por si só. De tal modo, o governo-geral trouxe a criação de novos cargos administrativos.

O ouvidor-mor era o funcionário responsável pela resolução de todos os problemas de natureza judiciária e o cumprimento das leis vigentes. O chamado provedor-mor estabelecia os seus trabalhos na organização dos gastos administrativos e na arrecadação dos impostos cobrados. Além destas duas autoridades, o capitão-mor desenvolvia ações militares de defesa que estavam, principalmente, ligadas ao combate dos invasores estrangeiros e ao ataque dos nativos.

Na maioria dos casos, as ações a serem desenvolvidas pelo governo-geral estavam subordinadas a um tipo de documento oficial da Coroa Portuguesa, conhecido como regimento. A metrópole expedia ordens comprometidas com o aprimoramento das atividades fiscais e o estímulo da economia colonial. Mesmo com a forte preocupação com o lucro e o desenvolvimento, a Coroa foi alvo de ações ilegais em que funcionários da administração subvertiam as leis em benefício próprio.

Entre os anos de 1572 e 1578, o rei D. Sebastião buscou aprimorar o sistema de Governo Geral realizando a divisão do mesmo em duas partes. Um ao norte, com capital na cidade de Salvador, e outro ao sul, com uma sede no Rio de Janeiro. Nesse tempo, os resultados pouco satisfatórios acabaram promovendo a reunificação administrativa com o retorno da sede a Salvador. No ano de 1621, um novo tipo de divisão foi organizado com a criação do Estado do Brasil e do Estado do Maranhão.

Ao contrário do que se possa imaginar, o sistema de capitânicas hereditárias não foi prontamente descartado com a organização do governo-geral. No ano de 1759, a capitania de São Vicente foi a úl-