

MANHUAÇU - MG

PREFEITURA MUNICIPAL DE MANHUAÇU
- MINAS GERAIS

Pedagogo- Educação

EDITAL DO CONCURSO PÚBLICO Nº 01/2024

CÓD: SL-138AG-24
7908433263098

Língua Portuguesa

1. Compreensão e interpretação de textos	7
2. Tipologia textual e gêneros textuais	8
3. Denotação e conotação. Sinonímia, antonímia e polissemia	16
4. Recursos verbais, não verbais e multissemióticos	17
5. Argumentação, opinião e informação. Estratégias argumentativas.....	18
6. Funções da linguagem	19
7. Figuras de linguagem	20
8. Coesão e coerência textuais	22
9. Noções de variação linguística	23
10. Conhecimentos gerais sobre a norma-padrão da língua e a gramática tradicional	24
11. Classes de palavras	25
12. Concordância verbal e nominal	34
13. Regência verbal e nominal.....	35
14. Uso do sinal indicativo de crase.....	37
15. Pontuação	38
16. Ortografia.....	40
17. Acentuação gráfica.....	41
18. Formação de palavras	42
19. Colocação pronominal	44

Matemática

1. Números: conjuntos numéricos: naturais, inteiros, racionais, irracionais e reais. Operações fundamentais, operações com frações, representação decimal, números decimais periódicos e não-periódicos	57
2. sistema de numeração.....	68
3. divisibilidade, fator de decomposição, Mínimo Múltiplo Comum - MMC e Máximo Divisor Comum - MDC.....	69
4. Matemática comercial: razões, proporções, regra de três simples e composta. Porcentagem, juros simples e juros composto. Desconto	72
5. Estatística: conceitos fundamentais de estatística descritiva (população, amostra e amostragem). Organização de dados (tabelas e gráficos). Medidas de tendência central (média, moda e mediana)	78
6. Sequências: progressões aritméticas e geométricas	86
7. Cálculo Algébrico: equações do 1º grau. Raízes de uma equação algébrica.....	88
8. Geometria plana: áreas e perímetros de triângulos, quadriláteros e circunferências.....	89
9. Funções: Conceitos de função: funções reais de uma variável, gráfico, domínio e imagem. Funções polinomiais e Funções exponenciais	90
10. Probabilidade: probabilidade de um evento	99

Raciocínio Lógico

1. Noções básicas da lógica matemática: proposições, problemas com tabelas, argumentação e associação lógica	107
2. Verdades e mentiras: resolução de problemas.....	112
3. Diagramas lógicos	114

4. Sequências lógicas	115
5. Casa de pombos.....	117
6. Orientação espacial e temporal	117

Legislação

1. Base Nacional Comum Curricular – Introdução e Estrutura da BNCC.....	123
2. Currículo Referência de Minas Gerais – Educação Infantil e Ensino Fundamental	123
3. Constituição Federal da República Federativa do Brasil – Título VIII, Cap. III, Seção I: Da Educação	123
4. Decreto nº 11.079, de 23 de maio de 2022 – Política Nacional para Recuperação das Aprendizagens na Educação Básica	126
5. Diretrizes Curriculares Nacionais Gerais da Educação Básica	129
6. Diretrizes Curriculares para a Educação Especial na Educação Básica	129
7. Lei nº 8.069, de 13 de julho de 1990 – Estatuto da Criança e do Adolescente.....	129
8. Lei nº 9.394, de 20 de dezembro de 1996 – Lei de Diretrizes e Bases da Educação Nacional	167
9. Lei nº 10.639, de 9 de janeiro de 2003 – Inclusão no currículo da temática História e Cultura Afro-Brasileira.....	185
10. Lei nº 11.645, de 10 de março de 2008 – Inclusão no currículo da temática História e Cultura Afro-Brasileira e Indígena	185
11. Lei nº 13.005, de 25 de junho de 2014 – Plano Nacional de Educação	185
12. Lei nº 13.146, de 6 de julho de 2015 – Lei Brasileira de Inclusão da Pessoa com Deficiência	200
13. Lei nº 14.113, de 25 de dezembro de 2020 – Fundo de Manutenção e Desenvolvimento da Educação Básica e de Valorização dos Profissionais da Educação (Fundeb)	218

Conhecimentos Gerais

1. Conhecimentos básicos sobre o ordenamento jurídico brasileiro.....	239
2. Atualidades sobre o Estado de Minas Gerais e sobre o Brasil	240
3. Conhecimentos históricos, geográficos, políticos, econômicos, culturais e sociais sobre o Brasil, o Estado de Minas Gerais e o Município de Manhuaçu	240

Conhecimentos Específicos Pedagogo - Educação

1. Avaliação na Educação Básica	309
2. Base Nacional Comum Curricular	310
3. Fundamentos didático-metodológicos	351
4. Fundamentos da educação (sociológicos, filosóficos, psicológicos e históricos).....	353
5. Gestão democrática da educação.....	359
6. Inclusão, diversidade e relações étnico-raciais na escola	359
7. Legislação municipal e nacional da Educação Básica.....	360
8. Políticas públicas para a Educação Básica	365
9. Planejamento e avaliação da aprendizagem.....	373
10. Práticas promotoras de igualdade racial.....	383
11. Tecnologias Digitais na Educação Básica.....	387

LÍNGUA PORTUGUESA

COMPREENSÃO E INTERPRETAÇÃO DE TEXTOS

Definição Geral

Embora correlacionados, esses conceitos se distinguem, pois sempre que compreendemos adequadamente um texto e o objetivo de sua mensagem, chegamos à interpretação, que nada mais é do que as conclusões específicas.

Exemplificando, sempre que nos é exigida a compreensão de uma questão em uma avaliação, a resposta será localizada no próprio texto, posteriormente, ocorre a interpretação, que é a leitura e a conclusão fundamentada em nossos conhecimentos prévios.

Compreensão de Textos

Resumidamente, a compreensão textual consiste na análise do que está explícito no texto, ou seja, na identificação da mensagem. É assimilar (uma devida coisa) intelectualmente, fazendo uso da capacidade de entender, atinar, perceber, compreender.

Compreender um texto é captar, de forma objetiva, a mensagem transmitida por ele. Portanto, a compreensão textual envolve a decodificação da mensagem que é feita pelo leitor.

Por exemplo, ao ouvirmos uma notícia, automaticamente compreendemos a mensagem transmitida por ela, assim como o seu propósito comunicativo, que é informar o ouvinte sobre um determinado evento.

Interpretação de Textos

É o entendimento relacionado ao conteúdo, ou melhor, os resultados aos quais chegamos por meio da associação das ideias e, em razão disso, sobressai ao texto. Resumidamente, interpretar é decodificar o sentido de um texto por indução.

A interpretação de textos compreende a habilidade de se chegar a conclusões específicas após a leitura de algum tipo de texto, seja ele escrito, oral ou visual.

Grande parte da bagagem interpretativa do leitor é resultado da leitura, integrando um conhecimento que foi sendo assimilado ao longo da vida. Dessa forma, a interpretação de texto é subjetiva, podendo ser diferente entre leitores.

Exemplo de compreensão e interpretação de textos

Para compreender melhor a compreensão e interpretação de textos, analise a questão abaixo, que aborda os dois conceitos em um texto misto (verbal e visual):

FGV > SEDUC/PE > Agente de Apoio ao Desenvolvimento Escolar Especial > 2015
Português > Compreensão e interpretação de textos

A imagem a seguir ilustra uma campanha pela inclusão social.



“A Constituição garante o direito à educação para todos e a inclusão surge para garantir esse direito também aos alunos com deficiências de toda ordem, permanentes ou temporárias, mais ou menos severas.”

A partir do fragmento acima, assinale a afirmativa **incorreta**.

- (A) A inclusão social é garantida pela Constituição Federal de 1988.
(B) As leis que garantem direitos podem ser mais ou menos severas.
(C) O direito à educação abrange todas as pessoas, deficientes ou não.
(D) Os deficientes temporários ou permanentes devem ser incluídos socialmente.
(E) “Educação para todos” inclui também os deficientes.

Resolução:

Em “A” – Errado: o texto é sobre direito à educação, incluindo as pessoas com deficiência, ou seja, inclusão de pessoas na sociedade.

Em “B” – Certo: o complemento “mais ou menos severas” se refere à “deficiências de toda ordem”, não às leis.

Em “C” – Errado: o advérbio “também”, nesse caso, indica a inclusão/adição das pessoas portadoras de deficiência ao direito à educação, além das que não apresentam essas condições.

Em “D” – Errado: além de mencionar “deficiências de toda ordem”, o texto destaca que podem ser “permanentes ou temporárias”.

Em “E” – Errado: este é o tema do texto, a inclusão dos deficientes.

Resposta: Letra B.

TIPOLOGIA TEXTUAL E GÊNEROS TEXTUAIS

A compreensão básica do texto permite o entendimento de todo e qualquer texto ou discurso, com base na ideia transmitida pelo conteúdo. Ademais, compreender relações semânticas é uma competência imprescindível no mercado de trabalho e nos estudos.

A interpretação de texto envolve explorar várias facetas, desde a compreensão básica do que está escrito até as análises mais profundas sobre significados, intenções e contextos culturais. No entanto, Quando não se sabe interpretar corretamente um texto pode-se criar vários problemas, afetando não só o desenvolvimento profissional, mas também o desenvolvimento pessoal.

Busca de sentidos

Para a busca de sentidos do texto, pode-se extrair os tópicos frasais presentes em cada parágrafo. Isso auxiliará na compreensão do conteúdo exposto, uma vez que é ali que se estabelecem as relações hierárquicas do pensamento defendido, seja retomando ideias já citadas ou apresentando novos conceitos.

Por fim, concentre-se nas ideias que realmente foram explicitadas pelo autor. Textos argumentativos não costumam conceder espaço para divagações ou hipóteses, supostamente contidas nas entrelinhas. Deve-se atentar às ideias do autor, o que não implica em ficar preso à superfície do texto, mas é fundamental que não se criem suposições vagas e inespecíficas.

Importância da interpretação

A prática da leitura, seja por prazer, para estudar ou para se informar, aprimora o vocabulário e dinamiza o raciocínio e a interpretação. Ademais, a leitura, além de favorecer o aprendizado de conteúdos específicos, aprimora a escrita.

Uma interpretação de texto assertiva depende de inúmeros fatores. Muitas vezes, apressados, descuidamo-nos dos detalhes presentes em um texto, achamos que apenas uma leitura já se faz suficiente. Interpretar exige paciência e, por isso, sempre releia o texto, pois a segunda leitura pode apresentar aspectos surpreendentes que não foram observados previamente.

Para auxiliar na busca de sentidos do texto, pode-se também retirar dele os tópicos frasais presentes em cada parágrafo, isso certamente auxiliará na apreensão do conteúdo exposto. Lembre-se de que os parágrafos não estão organizados, pelo menos em um bom texto, de maneira aleatória, se estão no lugar que estão, é porque ali se fazem necessários, estabelecendo uma relação hierárquica do pensamento defendido; retomando ideias já citadas ou apresentando novos conceitos.

Concentre-se nas ideias que de fato foram explicitadas pelo autor: os textos argumentativos não costumam conceder espaço para divagações ou hipóteses, supostamente contidas nas entrelinhas. Devemos nos ater às ideias do autor, isso não quer dizer que você precise ficar preso na superfície do texto, mas é fundamental que não criemos, à revelia do autor, suposições vagas e inespecíficas.

Ler com atenção é um exercício que deve ser praticado à exaustão, assim como uma técnica, que fará de nós leitores proficientes.

Diferença entre compreensão e interpretação

A compreensão de um texto envolve realizar uma análise objetiva do seu conteúdo para verificar o que está explicitamente escrito nele. Por outro lado, a interpretação vai além, relacionando as ideias do texto com a realidade. Nesse processo, o leitor extrai conclusões subjetivas a partir da leitura.

Definições e diferenciação: tipos textuais e gêneros textuais são dois conceitos distintos, cada um com sua própria linguagem e estrutura. Os tipos textuais se classificam em razão da estrutura linguística, enquanto os gêneros textuais têm sua classificação baseada na forma de comunicação.

Dessa forma, os gêneros são variedades existentes no interior dos modelos pré-estabelecidos dos tipos textuais. A definição de um gênero textual é feita a partir dos conteúdos temáticos que apresentam sua estrutura específica. Logo, para cada tipo de texto, existem gêneros característicos.

Como se classificam os tipos e os gêneros textuais

As classificações conforme o gênero podem sofrer mudanças e são amplamente flexíveis. Os principais gêneros são: romance, conto, fábula, lenda, notícia, carta, bula de medicamento, cardápio de restaurante, lista de compras, receita de bolo, etc.

Quanto aos tipos, as classificações são fixas, definem e distinguem o texto com base na estrutura e nos aspectos linguísticos.

Os tipos textuais são: narrativo, descritivo, dissertativo, expositivo e injuntivo. Resumindo, os gêneros textuais são a parte concreta, enquanto as tipologias integram o campo das formas, ou seja, da teoria. Acompanhe abaixo os principais gêneros textuais e como eles se inserem em cada tipo textual:

Texto narrativo: esse tipo textual se estrutura em apresentação, desenvolvimento, clímax e desfecho. Esses textos se caracterizam pela apresentação das ações de personagens em um tempo e espaço determinado. Os principais gêneros textuais que pertencem ao tipo textual narrativo são: romances, novelas, contos, crônicas e fábulas.

Texto descritivo: esse tipo compreende textos que descrevem lugares, seres ou relatam acontecimentos. Em geral, esse tipo de texto contém adjetivos que exprimem as emoções do narrador, e, em termos de gêneros, abrange diários, classificados, cardápios de restaurantes, folhetos turísticos, relatos de viagens, etc.

Texto expositivo: corresponde ao texto cuja função é transmitir ideias utilizando recursos de definição, comparação, descrição, conceituação e informação. Verbetes de dicionário, enciclopédias, jornais, resumos escolares, entre outros, fazem parte dos textos expositivos.

Texto argumentativo: os textos argumentativos têm o objetivo de apresentar um assunto recorrendo a argumentações, isto é, caracteriza-se por defender um ponto de vista. Sua estrutura é composta por introdução, desenvolvimento e conclusão. Os textos argumentativos compreendem os gêneros textuais manifesto e abaixo-assinado.

Texto injuntivo: esse tipo de texto tem como finalidade orientar o leitor, ou seja, expor instruções, de forma que o emissor procure persuadir seu interlocutor. Em razão disso, o emprego de verbos no modo imperativo é sua característica principal. Pertencem a este tipo os gêneros bula de remédio, receitas culinárias, manuais de instruções, entre outros.

Texto prescritivo: essa tipologia textual tem a função de instruir o leitor em relação ao procedimento. Esses textos, de certa forma, impedem a liberdade de atuação do leitor, pois decretam que ele siga o que diz o texto. Os gêneros que pertencem a esse tipo de texto são: leis, cláusulas contratuais, editais de concursos públicos.

GÊNEROS TEXTUAIS**— Introdução**

Os gêneros textuais são estruturas essenciais para a comunicação eficaz. Eles organizam a linguagem de forma que atenda às necessidades específicas de diferentes contextos comunicativos. Desde a antiguidade, a humanidade tem desenvolvido e adaptado diversas formas de expressão escrita e oral para facilitar a troca de informações, ideias e emoções.

Na prática cotidiana, utilizamos gêneros textuais diversos para finalidades variadas. Quando seguimos uma receita, por exemplo, utilizamos um gênero textual específico para a instrução culinária. Ao ler um jornal, nos deparamos com gêneros como a notícia, o editorial e a reportagem, cada um com sua função e características distintas.

Esses gêneros refletem a diversidade e a complexidade das interações humanas e são moldados pelas necessidades sociais, culturais e históricas.

Compreender os gêneros textuais é fundamental para a produção e interpretação adequadas de textos. Eles fornecem uma moldura que orienta o produtor e o receptor na construção e na compreensão do discurso. A familiaridade com as características de cada gênero facilita a adequação do texto ao seu propósito comunicativo, tornando a mensagem mais clara e eficaz.

— Definição e Importância

Gêneros textuais são formas específicas de estruturação da linguagem que se adequam a diferentes situações comunicativas. Eles emergem das práticas sociais e culturais, variando conforme o contexto, o propósito e os interlocutores envolvidos. Cada gênero textual possui características próprias que determinam sua forma, conteúdo e função, facilitando a interação entre o autor e o leitor ou ouvinte.

Os gêneros textuais são fundamentais para a organização e a eficácia da comunicação. Eles ajudam a moldar a expectativa do leitor, orientando-o sobre como interpretar e interagir com o texto. Além disso, fornecem ao autor uma estrutura clara para a construção de sua mensagem, garantindo que esta seja adequada ao seu propósito e público-alvo.

Exemplos:**Receita de Culinária:**

- Estrutura: Lista de ingredientes seguida de um passo a passo.
- Finalidade: Instruir o leitor sobre como preparar um prato.
- Características: Linguagem clara e objetiva, uso de imperativos (misture, asse, sirva).

Artigo de Opinião:

- Estrutura: Introdução, desenvolvimento de argumentos, conclusão.
- Finalidade: Persuadir o leitor sobre um ponto de vista.
- Características: Linguagem formal, argumentos bem fundamentados, presença de evidências.

Notícia:

- Estrutura: Título, lead (resumo inicial), corpo do texto.
- Finalidade: Informar sobre um fato recente de interesse público.

- Características: Linguagem objetiva e clara, uso de verbos no passado, presença de dados e citações.

Importância dos Gêneros Textuais:**Facilitam a Comunicação:**

Ao seguirem estruturas padronizadas, os gêneros textuais tornam a comunicação mais previsível e compreensível. Isso é particularmente importante em contextos formais, como o acadêmico e o profissional, onde a clareza e a precisão são essenciais.

Ajudam na Organização do Pensamento:

A familiaridade com diferentes gêneros textuais auxilia na organização das ideias e na construção lógica do discurso. Isso é crucial tanto para a produção quanto para a interpretação de textos.

Promovem a Eficácia Comunicativa:

Cada gênero textual é adaptado a uma finalidade específica, o que aumenta a eficácia da comunicação. Por exemplo, uma bula de remédio deve ser clara e detalhada para garantir a correta utilização do medicamento, enquanto uma crônica pode usar uma linguagem mais poética e subjetiva para entreter e provocar reflexões.

Refletem e Moldam Práticas Sociais:

Os gêneros textuais não apenas refletem as práticas sociais e culturais, mas também ajudam a moldá-las. Eles evoluem conforme as necessidades e contextos sociais mudam, adaptando-se a novas formas de comunicação, como as mídias digitais.

Compreender os gêneros textuais é essencial para uma comunicação eficiente e eficaz. Eles fornecem estruturas que ajudam a moldar a produção e a interpretação de textos, facilitando a interação entre autor e leitor. A familiaridade com diferentes gêneros permite que se adapte a linguagem às diversas situações comunicativas, promovendo clareza e eficácia na transmissão de mensagens.

— Tipos de Gêneros Textuais

Os gêneros textuais podem ser classificados de diversas formas, considerando suas características e finalidades específicas. Abaixo, apresentamos uma visão detalhada dos principais tipos de gêneros textuais, organizados conforme suas funções predominantes.

Gêneros Narrativos

Os gêneros narrativos são caracterizados por contar uma história, real ou fictícia, através de uma sequência de eventos que envolvem personagens, cenários e enredos. Eles são amplamente utilizados tanto na literatura quanto em outras formas de comunicação, como o jornalismo e o cinema. A seguir, exploramos alguns dos principais gêneros narrativos, destacando suas características, estruturas e finalidades.

• Romance**Estrutura e Características:**

- **Extensão:** Longa, permitindo um desenvolvimento detalhado dos personagens e das tramas.
- **Personagens:** Complexos e multifacetados, frequentemente com um desenvolvimento psicológico profundo.
- **Enredo:** Pode incluir múltiplas subtramas e reviravoltas.
- **Cenário:** Detalhado e bem desenvolvido, proporcionando um pano de fundo rico para a narrativa.

• **Linguagem:** Variada, podendo ser mais formal ou informal dependendo do público-alvo e do estilo do autor.

Finalidade:

- Entreter e envolver o leitor em uma história extensa e complexa.

- Explorar temas profundos e variados, como questões sociais, históricas, psicológicas e filosóficas.

Exemplo:

- “Dom Casmurro” de Machado de Assis, que explora a dúvida e o ciúme através da narrativa do protagonista Bento Santiago.

• **Conto**

Estrutura e Características:

• **Extensão:** Curta e concisa.

• **Personagens:** Menos desenvolvidos que no romance, mas ainda significativos para a trama.

• **Enredo:** Focado em um único evento ou situação.

• **Cenário:** Geralmente limitado a poucos locais.

• **Linguagem:** Direta e impactante, visando causar um efeito imediato no leitor.

Finalidade:

- Causar impacto rápido e duradouro.

- Explorar uma ideia ou emoção de maneira direta e eficaz.

Exemplo:

- “O Alienista” de Machado de Assis, que narra a história do Dr. Simão Bacamarte e sua obsessão pela cura da loucura.

• **Fábula**

Estrutura e Características:

• **Extensão:** Curta.

• **Personagens:** Animais ou objetos inanimados que agem como seres humanos.

• **Enredo:** Simples e direto, culminando em uma lição de moral.

• **Cenário:** Geralmente genérico, servindo apenas de pano de fundo para a narrativa.

• **Linguagem:** Simples e acessível, frequentemente com um tom didático.

Finalidade:

- Transmitir lições de moral ou ensinamentos éticos.

- Entreter, especialmente crianças, de forma educativa.

Exemplo:

- “A Cigarra e a Formiga” de Esopo, que ensina a importância da preparação e do trabalho árduo.

• **Novela**

Estrutura e Características:

• **Extensão:** Intermediária entre o romance e o conto.

• **Personagens:** Desenvolvimento moderado, com foco em um grupo central.

• **Enredo:** Mais desenvolvido que um conto, mas menos complexo que um romance.

• **Cenário:** Detalhado, mas não tão expansivo quanto no romance.

• **Linguagem:** Pode variar de formal a informal, dependendo do estilo do autor.

Finalidade:

- Entreter com uma narrativa envolvente e bem estruturada, mas de leitura mais rápida que um romance.

- Explorar temas e situações com profundidade, sem a extensão de um romance.

Exemplo:

- “O Alienista” de Machado de Assis, que também pode ser classificado como novela devido à sua extensão e complexidade.

• **Crônica**

Estrutura e Características:

• **Extensão:** Curta a média.

• **Personagens:** Pode focar em personagens reais ou fictícios, muitas vezes baseados em figuras do cotidiano.

• **Enredo:** Baseado em eventos cotidianos, com um toque pessoal e muitas vezes humorístico.

• **Cenário:** Cotidiano, frequentemente urbano.

• **Linguagem:** Coloquial e acessível, com um tom leve e descontraído.

Finalidade:

- Refletir sobre aspectos do cotidiano de forma leve e crítica.

- Entreter e provocar reflexões no leitor sobre temas triviais e cotidianos.

Exemplo:

- As crônicas de Rubem Braga, que capturam momentos e reflexões do cotidiano brasileiro.

• **Diário**

Estrutura e Características:

• **Extensão:** Variável, podendo ser curto ou extenso.

• **Personagens:** Focado no autor e nas pessoas ao seu redor.

• **Enredo:** Narrativa pessoal e introspectiva dos eventos diários.

• **Cenário:** Variável, conforme as experiências do autor.

• **Linguagem:** Informal e íntima, muitas vezes refletindo os pensamentos e sentimentos do autor.

Finalidade:

- Registrar eventos e emoções pessoais.

- Servir como uma ferramenta de auto-reflexão e autoconhecimento.

Exemplo:

- “O Diário de Anne Frank,” que narra as experiências de uma jovem judia escondida durante a Segunda Guerra Mundial.

Os gêneros narrativos desempenham um papel crucial na literatura e na comunicação em geral. Eles permitem que histórias sejam contadas de maneiras variadas, atendendo a diferentes propósitos e públicos. Conhecer as características e finalidades de cada gênero narrativo é essencial para a produção e interpretação eficazes de textos, enriquecendo a experiência literária e comunicativa.

Gêneros Descritivos

Os gêneros descritivos são caracterizados pela ênfase na descrição detalhada de objetos, pessoas, lugares, situações ou processos. O objetivo principal desses textos é pintar uma imagem vívida na

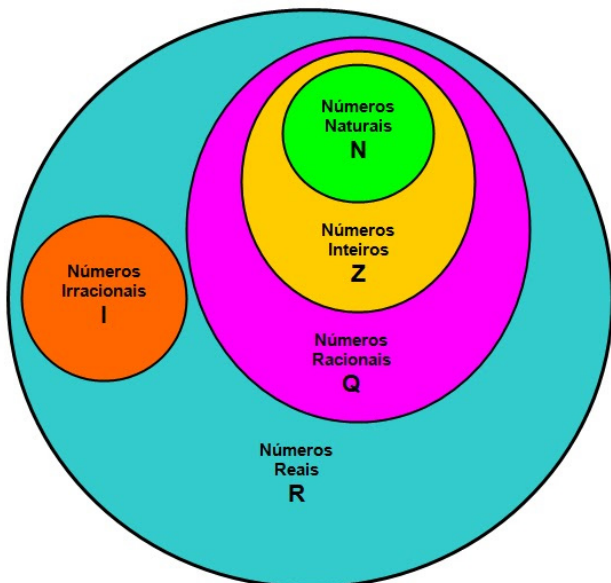
MATEMÁTICA

NÚMEROS: CONJUNTOS NUMÉRICOS: NATURAIS, INTEIROS, RACIONAIS, IRRACIONAIS E REAIS. OPERAÇÕES FUNDAMENTAIS, OPERAÇÕES COM FRAÇÕES, REPRESENTAÇÃO DECIMAL, NÚMEROS DECIMAIS PERIÓDICOS E NÃO-PERIÓDICOS

O agrupamento de termos ou elementos que associam características semelhantes é denominado conjunto. Quando aplicamos essa ideia à matemática, se os elementos com características semelhantes são números, referimo-nos a esses agrupamentos como conjuntos numéricos.

Em geral, os conjuntos numéricos podem ser representados graficamente ou de maneira extensiva, sendo esta última a forma mais comum ao lidar com operações matemáticas. Na representação extensiva, os números são listados entre chaves $\{ \}$. Caso o conjunto seja infinito, ou seja, contenha uma quantidade incontável de números, utilizamos reticências após listar alguns exemplos. Exemplo: $N = \{0, 1, 2, 3, 4, \dots\}$.

Existem cinco conjuntos considerados essenciais, pois são os mais utilizados em problemas e questões durante o estudo da Matemática. Esses conjuntos são os Naturais, Inteiros, Racionais, Irracionais e Reais.



CONJUNTO DOS NÚMEROS NATURAIS (N)

O conjunto dos números naturais é simbolizado pela letra N e compreende os números utilizados para contar e ordenar. Esse conjunto inclui o zero e todos os números positivos, formando uma sequência infinita.

Em termos matemáticos, os números naturais podem ser definidos como $N = \{0, 1, 2, 3, 4, 5, 6, \dots\}$

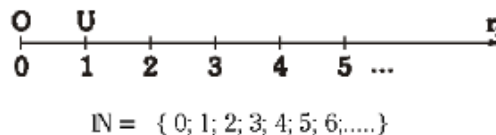
O conjunto dos números naturais pode ser dividido em subconjuntos:

$N^* = \{1, 2, 3, 4, \dots\}$ ou $N^* = N - \{0\}$: conjunto dos números naturais não nulos, ou sem o zero.

$N_p = \{0, 2, 4, 6, \dots\}$, em que $n \in N$: conjunto dos números naturais pares.

$N_i = \{1, 3, 5, 7, \dots\}$, em que $n \in N$: conjunto dos números naturais ímpares.

$P = \{2, 3, 5, 7, \dots\}$: conjunto dos números naturais primos.



Operações com Números Naturais

Praticamente, toda a Matemática é edificada sobre essas duas operações fundamentais: adição e multiplicação.

Adição de Números Naturais

A primeira operação essencial da Aritmética tem como objetivo reunir em um único número todas as unidades de dois ou mais números.

Exemplo: $6 + 4 = 10$, onde 6 e 4 são as parcelas e 10 é a soma ou o total.

Subtração de Números Naturais

É utilizada quando precisamos retirar uma quantidade de outra; é a operação inversa da adição. A subtração é válida apenas nos números naturais quando subtraímos o maior número do menor, ou seja, quando $a - b$ tal que $a \geq b$.

Exemplo: $200 - 193 = 7$, onde 200 é o Minuendo, o 193 Subtraendo e 7 a diferença.

Obs.: o minuendo também é conhecido como aditivo e o subtraendo como subtrativo.

Multiplicação de Números Naturais

É a operação que visa adicionar o primeiro número, denominado multiplicando ou parcela, tantas vezes quantas são as unidades do segundo número, chamado multiplicador.

Exemplo: $3 \times 5 = 15$, onde 3 e 5 são os fatores e o 15 produto.

- 3 vezes 5 é somar o número 3 cinco vezes: $3 \times 5 = 3 + 3 + 3 + 3 + 3 = 15$. Podemos no lugar do "x" (vezes) utilizar o ponto ".", para indicar a multiplicação.

Divisão de Números Naturais

Dados dois números naturais, às vezes precisamos saber quantas vezes o segundo está contido no primeiro. O primeiro número, que é o maior, é chamado de dividendo, e o outro número, que é menor, é o divisor. O resultado da divisão é chamado quociente. Se multiplicarmos o divisor pelo quociente, obtemos o dividendo.

No conjunto dos números naturais, a divisão não é fechada, pois nem sempre é possível dividir um número natural por outro número natural, e, nesses casos, a divisão não é exata.

$$\begin{array}{r|l} a & b \\ \hline & r \end{array} \Leftrightarrow \begin{cases} a = b \cdot q + r \\ r < q \end{cases}$$

Princípios fundamentais em uma divisão de números naturais

- Em uma divisão exata de números naturais, o divisor deve ser menor do que o dividendo. $45 : 9 = 5$
- Em uma divisão exata de números naturais, o dividendo é o produto do divisor pelo quociente. $45 = 5 \times 9$
- A divisão de um número natural n por zero não é possível, pois, se admitíssemos que o quociente fosse q , então poderíamos escrever: $n \div 0 = q$ e isto significaria que: $n = 0 \times q = 0$ o que não é correto! Assim, a divisão de n por 0 não tem sentido ou ainda é dita impossível.

Propriedades da Adição e da Multiplicação dos números Naturais

Para todo a, b e c em \mathbb{N}

- 1) Associativa da adição: $(a + b) + c = a + (b + c)$
- 2) Comutativa da adição: $a + b = b + a$
- 3) Elemento neutro da adição: $a + 0 = a$
- 4) Associativa da multiplicação: $(a \cdot b) \cdot c = a \cdot (b \cdot c)$
- 5) Comutativa da multiplicação: $a \cdot b = b \cdot a$
- 6) Elemento neutro da multiplicação: $a \cdot 1 = a$
- 7) Distributiva da multiplicação relativamente à adição: $a \cdot (b + c) = ab + ac$
- 8) Distributiva da multiplicação relativamente à subtração: $a \cdot (b - c) = ab - ac$
- 9) Fechamento: tanto a adição como a multiplicação de um número natural por outro número natural, continua como resultado um número natural.

Exemplos:

1) Em uma gráfica, a máquina utilizada para imprimir certo tipo de calendário está com defeito, e, após imprimir 5 calendários perfeitos (P), o próximo sai com defeito (D), conforme mostra o esquema.

Considerando que, ao se imprimir um lote com 5 000 calendários, os cinco primeiros saíram perfeitos e o sexto saiu com defeito e que essa mesma sequência se manteve durante toda a impressão do lote, é correto dizer que o número de calendários perfeitos desse lote foi

- (A) 3 642.
- (B) 3 828.

- (C) 4 093.
- (D) 4 167.
- (E) 4 256.

Solução: **Resposta: D.**

Vamos dividir 5000 pela sequência repetida (6): $5000 / 6 = 833 + \text{resto } 2$.

Isto significa que saíram 833. 5 = 4165 calendários perfeitos, mais 2 calendários perfeitos que restaram na conta de divisão. Assim, são 4167 calendários perfeitos.

2) João e Maria disputaram a prefeitura de uma determinada cidade que possui apenas duas zonas eleitorais. Ao final da sua apuração o Tribunal Regional Eleitoral divulgou a seguinte tabela com os resultados da eleição. A quantidade de eleitores desta cidade é:

	1ª Zona Eleitoral	2ª Zona Eleitoral
João	1750	2245
Maria	850	2320
Nulos	150	217
Branços	18	25
Abstenções	183	175

- (A) 3995
- (B) 7165
- (C) 7532
- (D) 7575
- (E) 7933

Solução: **Resposta: E.**

Vamos somar a 1ª Zona: $1750 + 850 + 150 + 18 + 183 = 2951$
 2ª Zona: $2245 + 2320 + 217 + 25 + 175 = 4982$
 Somando os dois: $2951 + 4982 = 7933$

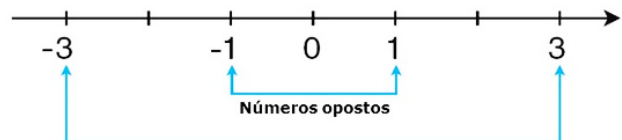
CONJUNTO DOS NÚMEROS INTEIROS (Z)

O conjunto dos números inteiros é denotado pela letra maiúscula Z e compreende os números inteiros negativos, positivos e o zero.

$$Z = \{ \dots, -4, -3, -2, -1, 0, 1, 2, 3, 4, \dots \}$$



$$Z = \{ \dots, -3, -2, -1, 0, 1, 2, 3, \dots \}$$



$$\mathbb{N} \subset \mathbb{Z}$$

O conjunto dos números inteiros também possui alguns subconjuntos:

$Z_+ = \{0, 1, 2, 3, 4, \dots\}$: conjunto dos números inteiros não negativos.

$Z_- = \{\dots, -4, -3, -2, -1, 0\}$: conjunto dos números inteiros não positivos.

$Z^*_+ = \{1, 2, 3, 4, \dots\}$: conjunto dos números inteiros não negativos e não nulos, ou seja, sem o zero.

$Z^*_- = \{\dots, -4, -3, -2, -1\}$: conjunto dos números inteiros não positivos e não nulos.

Módulo

O módulo de um número inteiro é a distância ou afastamento desse número até o zero, na reta numérica inteira. Ele é representado pelo símbolo $| |$.

O módulo de 0 é 0 e indica-se $|0| = 0$

O módulo de +6 é 6 e indica-se $|+6| = 6$

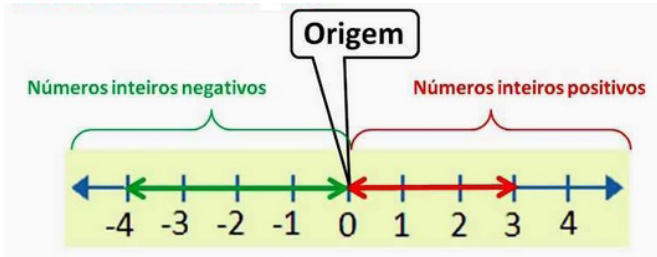
O módulo de -3 é 3 e indica-se $|-3| = 3$

O módulo de qualquer número inteiro, diferente de zero, é sempre positivo.

Números Opostos

Dois números inteiros são considerados opostos quando sua soma resulta em zero; dessa forma, os pontos que os representam na reta numérica estão equidistantes da origem.

Exemplo: o oposto do número 4 é -4, e o oposto de -4 é 4, pois $4 + (-4) = (-4) + 4 = 0$. Em termos gerais, o oposto, ou simétrico, de "a" é "-a", e vice-versa; notavelmente, o oposto de zero é o próprio zero.



— Operações com Números Inteiros

Adição de Números Inteiros

Para facilitar a compreensão dessa operação, associamos a ideia de ganhar aos números inteiros positivos e a ideia de perder aos números inteiros negativos.

Ganhar 3 + ganhar 5 = ganhar 8 ($3 + 5 = 8$)

Perder 4 + perder 3 = perder 7 ($-4 + (-3) = -7$)

Ganhar 5 + perder 3 = ganhar 2 ($5 + (-3) = 2$)

Perder 5 + ganhar 3 = perder 2 ($-5 + 3 = -2$)

Observação: O sinal (+) antes do número positivo pode ser omitido, mas o sinal (-) antes do número negativo nunca pode ser dispensado.

Subtração de Números Inteiros

A subtração é utilizada nos seguintes casos:

– Ao retirarmos uma quantidade de outra quantidade;

– Quando temos duas quantidades e queremos saber a diferença entre elas;

– Quando temos duas quantidades e desejamos saber quanto falta para que uma delas atinja a outra.

A subtração é a operação inversa da adição. Concluímos que subtrair dois números inteiros é equivalente a adicionar o primeiro com o oposto do segundo.

Observação: todos os parênteses, colchetes, chaves, números, etc., precedidos de sinal negativo têm seu sinal invertido, ou seja, representam o seu oposto.

Multiplicação de Números Inteiros

A multiplicação funciona como uma forma simplificada de adição quando os números são repetidos. Podemos entender essa situação como ganhar repetidamente uma determinada quantidade. Por exemplo, ganhar 1 objeto 15 vezes consecutivas significa ganhar 30 objetos, e essa repetição pode ser indicada pelo símbolo "x", ou seja: $1 + 1 + 1 + \dots + 1 = 15 \times 1 = 15$.

Se substituirmos o número 1 pelo número 2, obtemos: $2 + 2 + 2 + \dots + 2 = 15 \times 2 = 30$

Na multiplicação, o produto dos números "a" e "b" pode ser indicado por $a \times b$, $a \cdot b$ ou ainda ab sem nenhum sinal entre as letras.

Divisão de Números Inteiros



Divisão exata de números inteiros

Considere o cálculo: $-15/3 = q$ à $3q = -15$ à $q = -5$

No exemplo dado, podemos concluir que, para realizar a divisão exata de um número inteiro por outro número inteiro (diferente de zero), dividimos o módulo do dividendo pelo módulo do divisor.

No conjunto dos números inteiros Z , a divisão não é comutativa, não é associativa, e não possui a propriedade da existência do elemento neutro. Além disso, não é possível realizar a divisão por zero. Quando dividimos zero por qualquer número inteiro (diferente de zero), o resultado é sempre zero, pois o produto de qualquer número inteiro por zero é igual a zero.

Regra de sinais

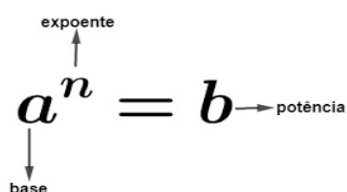
MULTIPLICAÇÃO E DIVISÃO

$+$	\times	$+$	$=$	$+$	$+$	\div	$+$	$=$	$+$
$-$	\times	$-$	$=$	$+$	$-$	\div	$-$	$=$	$+$
$-$	\times	$+$	$=$	$-$	$-$	\div	$+$	$=$	$-$
$+$	\times	$-$	$=$	$-$	$+$	\div	$-$	$=$	$-$

Potenciação de Números Inteiros

A potência a^n do número inteiro a , é definida como um produto de n fatores iguais. O número a é denominado a base e o número n é o expoente.

$a^n = a \times a \times a \times \dots \times a$, ou seja, a é multiplicado por a n vezes.



- Qualquer potência com uma base positiva resulta em um número inteiro positivo.
- Se a base da potência é negativa e o expoente é par, então o resultado é um número inteiro positivo.
- Se a base da potência é negativa e o expoente é ímpar, então o resultado é um número inteiro negativo.

POTENCIAÇÃO

@canalda

AS PROPRIEDADES BÁSICAS DA POTENCIAÇÃO SÃO:

1. $a^m \cdot a^n = a^{m+n}$	Exemplo: $2^3 \cdot 2^2 = 2^5$
2. $a^m : a^n = a^{m-n}$	Exemplo: $3^4 : 3^2 = 3^2$
3. $(a^m)^n = a^{m \cdot n}$	Exemplo: $(2^3)^2 = 2^6$
4. $(a \cdot b)^n = a^n \cdot b^n$	Exemplo: $(2 \cdot 4)^2 = 2^2 \cdot 4^2$
5. $\left(\frac{a}{b}\right)^n = \frac{a^n}{b^n}$	Exemplo: $\left(\frac{3}{7}\right)^2 = \frac{3^2}{7^2}$
6. $a^0 = 1$	
7. $a^1 = a$	
8. $a^{-n} = \left(\frac{1}{a}\right)^n$	Exemplo: $2^{-2} = \left(\frac{1}{2}\right)^2$
9. $a^{\frac{m}{n}} = \sqrt[n]{a^m}$	Exemplo: $3^{\frac{1}{2}} = \sqrt{3^1}$

RACIOCÍNIO LÓGICO

NOÇÕES BÁSICAS DA LÓGICA MATEMÁTICA: PROPOSIÇÕES, PROBLEMAS COM TABELAS, ARGUMENTAÇÃO E ASSOCIAÇÃO LÓGICA

PROPOSIÇÃO

Conjunto de palavras ou símbolos que expressam um pensamento ou uma ideia de sentido completo. Elas transmitem pensamentos, isto é, afirmam fatos ou exprimem juízos que formamos a respeito de determinados conceitos ou entes.

Valores lógicos

São os valores atribuídos as proposições, podendo ser uma **verdade**, se a proposição é verdadeira (V), e uma **falsidade**, se a proposição é falsa (F). Designamos as letras V e F para abreviarmos os valores lógicos verdade e falsidade respectivamente.

Com isso temos alguns axiomas da lógica:

– **PRINCÍPIO DA NÃO CONTRADIÇÃO:** uma proposição não pode ser verdadeira E falsa ao mesmo tempo.

– **PRINCÍPIO DO TERCEIRO EXCLUÍDO:** toda proposição OU é verdadeira OU é falsa, verificamos sempre um desses casos, NUNCA existindo um terceiro caso.

“Toda proposição tem um, e somente um, dos valores, que são: V ou F.”

Classificação de uma proposição

Elas podem ser:

• **Sentença aberta:** quando não se pode atribuir um valor lógico verdadeiro ou falso para ela (ou valorar a proposição!), portanto, não é considerada frase lógica. São consideradas sentenças abertas:

- Frases interrogativas: Quando será prova? - Estudou ontem? - Fez Sol ontem?

- Frases exclamativas: Gol! – Que maravilhoso!
- Frase imperativas: Estude e leia com atenção. – Desligue a televisão.

- Frases sem sentido lógico (expressões vagas, paradoxais, ambíguas, ...): “esta frase é falsa” (expressão paradoxal) – O cachorro do meu vizinho morreu (expressão ambígua) – $2 + 5 + 1$

• **Sentença fechada:** quando a proposição admitir um ÚNICO valor lógico, seja ele verdadeiro ou falso, nesse caso, será considerada uma frase, proposição ou sentença lógica.

Proposições simples e compostas

• **Proposições simples** (ou atômicas): aquela que **NÃO** contém nenhuma outra proposição como parte integrante de si mesma. As proposições simples são designadas pelas letras latinas minúsculas p, q, r, s..., chamadas letras proposicionais.

Exemplos

r: Thiago é careca.

s: Pedro é professor.

• **Proposições compostas** (ou moleculares ou estruturas lógicas): aquela formada pela combinação de duas ou mais proposições simples. As proposições compostas são designadas pelas letras latinas maiúsculas P, Q, R, R..., também chamadas letras proposicionais.

Exemplo

P: Thiago é careca e Pedro é professor.

ATENÇÃO: TODAS as proposições compostas são formadas por duas proposições simples.

Classificação de Frases

“A frase dentro destas aspas é uma mentira.” (Não é uma proposição lógica)

“A expressão $x + y$ é positiva.” (Sentença aberta)

“O valor de $\sqrt{4 + 3} = 7$.” (Sentença fechada)

“Pelé marcou dez gols para a seleção brasileira.” (Proposição lógica)

“O que é isto?” (Sentença aberta)

Exemplos:

1. (CESPE/UNB) Na lista de frases apresentadas a seguir:

– “A frase dentro destas aspas é uma mentira.”

– A expressão $x + y$ é positiva.

– O valor de $\sqrt{4 + 3} = 7$.

– Pelé marcou dez gols para a seleção brasileira.

– O que é isto?

Há exatamente:

(A) uma proposição;

(B) duas proposições;

(C) três proposições;

(D) quatro proposições;

(E) todas são proposições.

Resolução:

Analisemos cada alternativa:

(A) “A frase dentro destas aspas é uma mentira”, não podemos atribuir valores lógicos a ela, logo não é uma sentença lógica.

(B) A expressão $x + y$ é positiva, não temos como atribuir valores lógicos, logo não é sentença lógica.

(C) O valor de $\sqrt{4 + 3} = 7$; é uma sentença lógica pois podemos atribuir valores lógicos, independente do resultado que tenhamos

(D) Pelé marcou dez gols para a seleção brasileira, também podemos atribuir valores lógicos (não estamos considerando a quantidade certa de gols, apenas se podemos atribuir um valor de V ou F a sentença).

(E) O que é isto? - como vemos não podemos atribuir valores lógicos por se tratar de uma frase interrogativa.

Resposta: B.

CONECTIVOS (CONECTORES LÓGICOS)

Para compôr novas proposições, definidas como composta, a partir de outras proposições simples, usam-se os conectivos. São eles:

Operação	Conectivo	Estrutura Lógica	Tabela verdade															
Negação	\sim	Não p	<table border="1"> <tr> <td>p</td> <td>$\sim p$</td> </tr> <tr> <td>V</td> <td>F</td> </tr> <tr> <td>F</td> <td>V</td> </tr> </table>	p	$\sim p$	V	F	F	V									
p	$\sim p$																	
V	F																	
F	V																	
Conjunção	\wedge	p e q	<table border="1"> <tr> <td>p</td> <td>q</td> <td>$p \wedge q$</td> </tr> <tr> <td>V</td> <td>V</td> <td>V</td> </tr> <tr> <td>V</td> <td>F</td> <td>F</td> </tr> <tr> <td>F</td> <td>V</td> <td>F</td> </tr> <tr> <td>F</td> <td>F</td> <td>F</td> </tr> </table>	p	q	$p \wedge q$	V	V	V	V	F	F	F	V	F	F	F	F
p	q	$p \wedge q$																
V	V	V																
V	F	F																
F	V	F																
F	F	F																
Disjunção Inclusiva	\vee	p ou q	<table border="1"> <tr> <td>p</td> <td>q</td> <td>$p \vee q$</td> </tr> <tr> <td>V</td> <td>V</td> <td>V</td> </tr> <tr> <td>V</td> <td>F</td> <td>V</td> </tr> <tr> <td>F</td> <td>V</td> <td>V</td> </tr> <tr> <td>F</td> <td>F</td> <td>F</td> </tr> </table>	p	q	$p \vee q$	V	V	V	V	F	V	F	V	V	F	F	F
p	q	$p \vee q$																
V	V	V																
V	F	V																
F	V	V																
F	F	F																
Disjunção Exclusiva	$\underline{\vee}$	Ou p ou q	<table border="1"> <tr> <td>p</td> <td>q</td> <td>$p \underline{\vee} q$</td> </tr> <tr> <td>V</td> <td>V</td> <td>F</td> </tr> <tr> <td>V</td> <td>F</td> <td>V</td> </tr> <tr> <td>F</td> <td>V</td> <td>V</td> </tr> <tr> <td>F</td> <td>F</td> <td>F</td> </tr> </table>	p	q	$p \underline{\vee} q$	V	V	F	V	F	V	F	V	V	F	F	F
p	q	$p \underline{\vee} q$																
V	V	F																
V	F	V																
F	V	V																
F	F	F																
Condicional	\rightarrow	Se p então q	<table border="1"> <tr> <td>p</td> <td>q</td> <td>$p \rightarrow q$</td> </tr> <tr> <td>V</td> <td>V</td> <td>V</td> </tr> <tr> <td>V</td> <td>F</td> <td>F</td> </tr> <tr> <td>F</td> <td>V</td> <td>V</td> </tr> <tr> <td>F</td> <td>F</td> <td>V</td> </tr> </table>	p	q	$p \rightarrow q$	V	V	V	V	F	F	F	V	V	F	F	V
p	q	$p \rightarrow q$																
V	V	V																
V	F	F																
F	V	V																
F	F	V																
Bicondicional	\leftrightarrow	p se e somente se q	<table border="1"> <tr> <td>p</td> <td>q</td> <td>$p \leftrightarrow q$</td> </tr> <tr> <td>V</td> <td>V</td> <td>V</td> </tr> <tr> <td>V</td> <td>F</td> <td>F</td> </tr> <tr> <td>F</td> <td>V</td> <td>F</td> </tr> <tr> <td>F</td> <td>F</td> <td>V</td> </tr> </table>	p	q	$p \leftrightarrow q$	V	V	V	V	F	F	F	V	F	F	F	V
p	q	$p \leftrightarrow q$																
V	V	V																
V	F	F																
F	V	F																
F	F	V																

Exemplo:

2. (PC/SP - Delegado de Polícia - VUNESP) Os conectivos ou operadores lógicos são palavras (da linguagem comum) ou símbolos (da linguagem formal) utilizados para conectar proposições de acordo com regras formais preestabelecidas. Assinale a alternativa que apresenta exemplos de conjunção, negação e implicação, respectivamente.

- (A) $\sim p$, $p \vee q$, $p \wedge q$
- (B) $p \wedge q$, $\sim p$, $p \rightarrow q$
- (C) $p \rightarrow q$, $p \vee q$, $\sim p$
- (D) $p \vee p$, $p \rightarrow q$, $\sim q$
- (E) $p \vee q$, $\sim q$, $p \vee q$

Resolução:

A conjunção é um tipo de proposição composta e apresenta o conectivo “e”, e é representada pelo símbolo \wedge . A negação é representada pelo símbolo \sim ou cantoneira (\neg) e pode negar uma proposição simples (por exemplo: $\neg p$) ou composta. Já a implicação é uma proposição composta do tipo condicional (Se, então) é representada pelo símbolo (\rightarrow).

Resposta: B.

TABELA VERDADE

Quando trabalhamos com as proposições compostas, determinamos o seu valor lógico partindo das proposições simples que a compõe. O valor lógico de qualquer proposição composta depende UNICAMENTE dos valores lógicos das proposições simples componentes, ficando por eles UNIVOCAMENTE determinados.

• **Número de linhas de uma Tabela Verdade:** depende do número de proposições simples que a integram, sendo dado pelo seguinte teorema:

“A tabela verdade de uma proposição composta com n* proposições simples componentes contém 2ⁿ linhas.”

Exemplo:

3. (CESPE/UNB) Se “A”, “B”, “C” e “D” forem proposições simples e distintas, então o número de linhas da tabela-verdade da proposição $(A \rightarrow B) \leftrightarrow (C \rightarrow D)$ será igual a:

- (A) 2;
- (B) 4;
- (C) 8;
- (D) 16;
- (E) 32.

Resolução:

Veja que podemos aplicar a mesma linha do raciocínio acima, então teremos:

Número de linhas = $2^n = 2^4 = 16$ linhas.

Resposta D.

CONCEITOS DE TAUTOLOGIA , CONTRADIÇÃO E CONTINGÊNCIA

• **Tautologia:** possui todos os valores lógicos, da tabela verdade (última coluna), **V** (verdades).

Princípio da substituição: Seja P (p, q, r, ...) é uma tautologia, então **P** (P_0 ; Q_0 ; R_0 ; ...) também é uma tautologia, quaisquer que sejam as proposições P_0 , Q_0 , R_0 , ...

• **Contradição:** possui todos os valores lógicos, da tabela verdade (última coluna), **F** (falsidades). A contradição é a negação da Tautologia e vice versa.

Princípio da substituição: Seja P (p, q, r, ...) é uma **contradição**, então **P** (P_0 ; Q_0 ; R_0 ; ...) também é uma **contradição**, quaisquer que sejam as proposições P_0 , Q_0 , R_0 , ...

• **Contingência:** possui valores lógicos **V** e **F**, da tabela verdade (última coluna). Em outros termos a contingência é uma proposição composta que não é **tautologia** e nem **contradição**.

Exemplos:

4. (DPU – ANALISTA – CESPE) Um estudante de direito, com o objetivo de sistematizar o seu estudo, criou sua própria legenda, na qual identificava, por letras, algumas afirmações relevantes quanto à disciplina estudada e as vinculava por meio de sentenças (proposições). No seu vocabulário particular constava, por exemplo:

P: Cometeu o crime A.

Q: Cometeu o crime B.

R: Será punido, obrigatoriamente, com a pena de reclusão no regime fechado.

S: Poderá optar pelo pagamento de fiança.

Ao revisar seus escritos, o estudante, apesar de não recordar qual era o crime B, lembrou que ele era inafiançável.

Tendo como referência essa situação hipotética, julgue o item que se segue.

A sentença $(P \rightarrow Q) \leftrightarrow ((\sim Q) \rightarrow (\sim P))$ será sempre verdadeira, independentemente das valorações de P e Q como verdadeiras ou falsas.

() Certo

() Errado

Resolução:

Considerando P e Q como V.

$(V \rightarrow V) \leftrightarrow ((F) \rightarrow (F))$

$(V) \leftrightarrow (V) = V$

Considerando P e Q como F

$(F \rightarrow F) \leftrightarrow ((V) \rightarrow (V))$

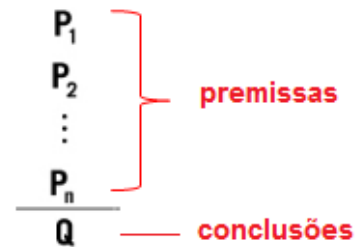
$(V) \leftrightarrow (V) = V$

Então concluímos que a afirmação é verdadeira.

Resposta: Certo.

ARGUMENTAÇÃO LÓGICA

Um argumento refere-se à declaração de que um conjunto de proposições iniciais leva a outra proposição final, que é uma consequência das primeiras. Em outras palavras, um argumento é a relação que conecta um conjunto de proposições, denotadas como P1, P2,... Pn, conhecidas como premissas do argumento, a uma proposição Q, que é chamada de conclusão do argumento.



Exemplo:

P1: Todos os cientistas são loucos.

P2: Martiniano é louco.

Q: Martiniano é um cientista.

O exemplo fornecido pode ser denominado de Silogismo, que é um argumento formado por duas premissas e uma conclusão.

Quando se trata de argumentos lógicos, nosso interesse reside em determinar se eles são válidos ou inválidos. Portanto, vamos entender o que significa um argumento válido e um argumento inválido.

Argumentos Válidos

Um argumento é considerado válido, ou legítimo, quando a conclusão decorre necessariamente das propostas apresentadas.

Exemplo de silogismo:

P1: Todos os homens são pássaros.

P2: Nenhum pássaro é animal.

C: Logo, nenhum homem é animal.

Este exemplo demonstra um argumento logicamente estruturado e, por isso, válido. Entretanto, isso não implica na verdade das premissas ou da conclusão.

Importante enfatizar que a classificação de avaliação de um argumento é a sua estrutura lógica, e não o teor de suas propostas ou conclusões. Se a estrutura for formulada corretamente, o argumento é considerado válido, independentemente da veracidade das propostas ou das conclusões.

Como determinar se um argumento é válido?

A validade de um argumento pode ser verificada por meio de diagramas de Venn, uma ferramenta extremamente útil para essa finalidade, frequentemente usada para analisar a lógica de argumentos. Vamos ilustrar esse método com o exemplo mencionado acima. Ao afirmar na afirmação P1 que “todos os homens são pássaros”, podemos representar esta afirmação da seguinte forma:



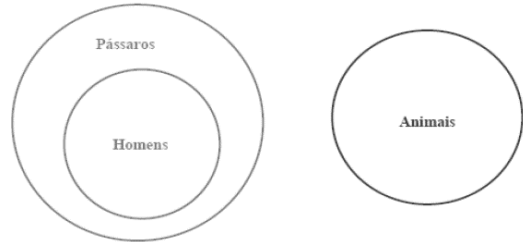
Note-se que todos os elementos do conjunto menor (homens) estão contidos no conjunto maior (pássaros), diminuindo que todos os elementos do primeiro grupo pertencem também ao segundo. Esta é a forma padrão de representar graficamente a afirmação “Todo A é B”: dois círculos, com o menor dentro do maior, onde o círculo menor representa o grupo classificado após a expressão “Todo”.

Quanto à afirmação “Nenhum pássaro é animal”, a palavra-chave aqui é “Nenhum”, que transmite a ideia de completa separação entre os dois conjuntos incluídos.



A representação gráfica da afirmação “Nenhum A é B” sempre consistirá em dois conjuntos distintos, sem sobreposição alguma entre eles.

Ao combinar as representações gráficas das duas indicações mencionadas acima e analisá-las, obteremos:



Ao analisar a conclusão de nosso argumento, que afirma “Nenhum homem é animal”, e compará-la com as representações gráficas das metas, questionamos: essa conclusão decorre logicamente das metas? Definitivamente, sim!

Percebemos que o conjunto dos homens está completamente separado do conjunto dos animais, diminuindo uma dissociação total entre os dois. Portanto, concluímos que este argumento é válido.

Argumentos Inválidos

Um argumento é considerado inválido, também chamado de ilegítimo, mal formulado, falacioso ou sofisma, quando as propostas apresentadas não são capazes de garantir a verdade da conclusão.

Por exemplo:

P1: Todas as crianças gostam de chocolate.

P2: Patrícia não é criança.

C: Logo, Patrícia não gosta de chocolate.

Este exemplo ilustra um argumento inválido ou falacioso, pois as premissas não estabelecem de maneira conclusiva a veracidade da conclusão. É possível que Patrícia aprecie chocolate, mesmo não sendo criança, uma vez que a proposta inicial não limite o gosto por chocolate exclusivamente para crianças.

Para demonstrar a invalidez do argumento supracitado, utilizaremos diagramas de conjuntos, tal como foi feito para provar a validade de um argumento válido. Iniciaremos com as primeiras metas: “Todas as crianças gostam de chocolate”.



Examinemos a segunda premissa: “Patrícia não é criança”. Para obrigar, precisamos referenciar o diagrama criado a partir da primeira localização e determinar a localização possível de Patrícia, levando em consideração o que a segunda localização estabelece.

LEGISLAÇÃO

BASE NACIONAL COMUM CURRICULAR – INTRODUÇÃO E ESTRUTURA DA BNCC

Prezado(a),

A fim de atender na íntegra o conteúdo do edital, este tópico será disponibilizado na Área do Aluno em nosso site. Essa área é reservada para a inclusão de materiais que complementam a apostila, sejam esses, legislações, documentos oficiais ou textos relacionados a este material, e que, devido a seu formato ou tamanho, não cabem na estrutura de nossas apostilas.

Por isso, para atender você da melhor forma, os materiais são organizados de acordo com o título do tópico a que se referem e podem ser acessados seguindo os passos indicados na página 2 deste material, ou por meio de seu login e senha na Área do Aluno.

Visto a importância das leis indicadas, lá você acompanha melhor quaisquer atualizações que surgirem depois da publicação da apostila.

Se preferir, indicamos também acesso direto ao arquivo pelo link a seguir:

http://basenacionalcomum.mec.gov.br/images/BNCC_EI_EF_110518_versoafinal_site.pdf

Bons estudos!

CURRÍCULO REFERÊNCIA DE MINAS GERAIS – EDUCAÇÃO INFANTIL E ENSINO FUNDAMENTAL

Prezado(a),

A fim de atender na íntegra o conteúdo do edital, este tópico será disponibilizado na Área do Aluno em nosso site. Essa área é reservada para a inclusão de materiais que complementam a apostila, sejam esses, legislações, documentos oficiais ou textos relacionados a este material, e que, devido a seu formato ou tamanho, não cabem na estrutura de nossas apostilas.

Por isso, para atender você da melhor forma, os materiais são organizados de acordo com o título do tópico a que se referem e podem ser acessados seguindo os passos indicados na página 2 deste material, ou por meio de seu login e senha na Área do Aluno.

Visto a importância das leis indicadas, lá você acompanha melhor quaisquer atualizações que surgirem depois da publicação da apostila.

Se preferir, indicamos também acesso direto ao arquivo pelo link a seguir:

https://drive.google.com/file/d/1MWIv4JKcei5_OMhpMF-F10ENdhgpsH0FW/view

CONSTITUIÇÃO FEDERAL DA REPÚBLICA FEDERATIVA DO BRASIL – TÍTULO VIII, CAP. III, SEÇÃO I: DA EDUCAÇÃO

– Educação

A educação é tratada nos artigos 205 a 214, da Constituição. Constituindo-se em um direito de todos e um dever do Estado e da família, a educação visa ao desenvolvimento da pessoa, seu preparo para o exercício da cidadania e sua qualificação para o trabalho.

– Organização dos Sistemas de Ensino

Prevê o Art. 211, da CF, que: A União, os Estados, o Distrito Federal e os Municípios organizarão em regime de colaboração seus sistemas de ensino.

ENTE FEDERADO	ÂMBITO DE ATUAÇÃO (PRIORITÁRIA)
União	Ensino superior e técnico
Estados e DF	Ensino fundamental e médio
Municípios	Educação infantil e ensino fundamental

<https://webcache.googleusercontent.com/search?q=cache:Z-f8RGtlpQiwJ:https://www.grancursosonline.com.br/download-demostrativo/download-aula-pdf-demo/codigo/47mLWGgdrdc%-253D+%&cd=3&hl=pt-BR&ct=clnk&gl=b>

TÍTULO VIII DA ORDEM SOCIAL

(...)

CAPÍTULO III DA EDUCAÇÃO, DA CULTURA E DO DESPORTO

SEÇÃO I DA EDUCAÇÃO

Art. 205. A educação, direito de todos e dever do Estado e da família, será promovida e incentivada com a colaboração da sociedade, visando ao pleno desenvolvimento da pessoa, seu preparo para o exercício da cidadania e sua qualificação para o trabalho.

Art. 206. O ensino será ministrado com base nos seguintes princípios:

- I - igualdade de condições para o acesso e permanência na escola;
- II - liberdade de aprender, ensinar, pesquisar e divulgar o pensamento, a arte e o saber;
- III - pluralismo de idéias e de concepções pedagógicas, e coexistência de instituições públicas e privadas de ensino;
- IV - gratuidade do ensino público em estabelecimentos oficiais;

V - valorização dos profissionais da educação escolar, garantidos, na forma da lei, planos de carreira, com ingresso exclusivamente por concurso público de provas e títulos, aos das redes públicas; (Redação dada pela Emenda Constitucional nº 53, de 2006) (Vide Lei nº 14.817, de 2024)

VI - gestão democrática do ensino público, na forma da lei;

VII - garantia de padrão de qualidade.

VIII - piso salarial profissional nacional para os profissionais da educação escolar pública, nos termos de lei federal. (Incluído pela Emenda Constitucional nº 53, de 2006)

IX - garantia do direito à educação e à aprendizagem ao longo da vida. (Incluído pela Emenda Constitucional nº 108, de 2020)

Parágrafo único. A lei disporá sobre as categorias de trabalhadores considerados profissionais da educação básica e sobre a fixação de prazo para a elaboração ou adequação de seus planos de carreira, no âmbito da União, dos Estados, do Distrito Federal e dos Municípios. (Incluído pela Emenda Constitucional nº 53, de 2006)

Art. 207. As universidades gozam de autonomia didático - científica, administrativa e de gestão financeira e patrimonial, e obedecerão ao princípio de indissociabilidade entre ensino, pesquisa e extensão.

§1º É facultado às universidades admitir professores, técnicos e cientistas estrangeiros, na forma da lei. (Incluído pela Emenda Constitucional nº 11, de 1996)

§2º O disposto neste artigo aplica - se às instituições de pesquisa científica e tecnológica. (Incluído pela Emenda Constitucional nº 11, de 1996)

Art. 208. O dever do Estado com a educação será efetivado mediante a garantia de:

I - educação básica obrigatória e gratuita dos 4 (quatro) aos 17 (dezessete) anos de idade, assegurada inclusive sua oferta gratuita para todos os que a ela não tiveram acesso na idade própria; (Redação dada pela Emenda Constitucional nº 59, de 2009) (Vide Emenda Constitucional nº 59, de 2009)

II - progressiva universalização do ensino médio gratuito; (Redação dada pela Emenda Constitucional nº 14, de 1996)

III - atendimento educacional especializado aos portadores de deficiência, preferencialmente na rede regular de ensino;

IV - educação infantil, em creche e pré - escola, às crianças até 5 (cinco) anos de idade; (Redação dada pela Emenda Constitucional nº 53, de 2006)

V - acesso aos níveis mais elevados do ensino, da pesquisa e da criação artística, segundo a capacidade de cada um;

VI - oferta de ensino noturno regular, adequado às condições do educando;

VII - atendimento ao educando, em todas as etapas da educação básica, por meio de programas suplementares de material didático escolar, transporte, alimentação e assistência à saúde. (Redação dada pela Emenda Constitucional nº 59, de 2009)

§1º O acesso ao ensino obrigatório e gratuito é direito público subjetivo.

§2º O não - oferecimento do ensino obrigatório pelo Poder Público, ou sua oferta irregular, importa responsabilidade da autoridade competente.

§3º Compete ao Poder Público recensear os educandos no ensino fundamental, fazer - lhes a chamada e zelar, junto aos pais ou responsáveis, pela frequência à escola.

Art. 209. O ensino é livre à iniciativa privada, atendidas as seguintes condições:

I - cumprimento das normas gerais da educação nacional;

II - autorização e avaliação de qualidade pelo Poder Público.

Art. 210. Serão fixados conteúdos mínimos para o ensino fundamental, de maneira a assegurar formação básica comum e respeito aos valores culturais e artísticos, nacionais e regionais.

§1º O ensino religioso, de matrícula facultativa, constituirá disciplina dos horários normais das escolas públicas de ensino fundamental.

§2º O ensino fundamental regular será ministrado em língua portuguesa, assegurada às comunidades indígenas também a utilização de suas línguas maternas e processos próprios de aprendizagem.

Art. 211. A União, os Estados, o Distrito Federal e os Municípios organizarão em regime de colaboração seus sistemas de ensino.

§1º A União organizará o sistema federal de ensino e o dos Territórios, financiará as instituições de ensino públicas federais e exercerá, em matéria educacional, função redistributiva e supletiva, de forma a garantir equalização de oportunidades educacionais e padrão mínimo de qualidade do ensino mediante assistência técnica e financeira aos Estados, ao Distrito Federal e aos Municípios; (Redação dada pela Emenda Constitucional nº 14, de 1996)

§2º Os Municípios atuarão prioritariamente no ensino fundamental e na educação infantil. (Redação dada pela Emenda Constitucional nº 14, de 1996)

§3º Os Estados e o Distrito Federal atuarão prioritariamente no ensino fundamental e médio. (Incluído pela Emenda Constitucional nº 14, de 1996)

§4º Na organização de seus sistemas de ensino, a União, os Estados, o Distrito Federal e os Municípios definirão formas de colaboração, de forma a assegurar a universalização, a qualidade e a equidade do ensino obrigatório. (Redação dada pela Emenda Constitucional nº 108, de 2020)

§5º A educação básica pública atenderá prioritariamente ao ensino regular. (Incluído pela Emenda Constitucional nº 53, de 2006)

§6º A União, os Estados, o Distrito Federal e os Municípios exercerão ação redistributiva em relação a suas escolas. (Incluído pela Emenda Constitucional nº 108, de 2020)

§7º O padrão mínimo de qualidade de que trata o §1º deste artigo considerará as condições adequadas de oferta e terá como referência o Custo Aluno Qualidade (CAQ), pactuados em regime de colaboração na forma disposta em lei complementar, conforme o parágrafo único do art. 23 desta Constituição. (Incluído pela Emenda Constitucional nº 108, de 2020)

Art. 212. A União aplicará, anualmente, nunca menos de dez por cento, e os Estados, o Distrito Federal e os Municípios vinte e cinco por cento, no mínimo, da receita resultante de impostos, compreendida a proveniente de transferências, na manutenção e desenvolvimento do ensino.

§1º A parcela da arrecadação de impostos transferida pela União aos Estados, ao Distrito Federal e aos Municípios, ou pelos Estados aos respectivos Municípios, não é considerada, para efeito do cálculo previsto neste artigo, receita do governo que a transferir.

§2º Para efeito do cumprimento do disposto no "caput" deste artigo, serão considerados os sistemas de ensino federal, estadual e municipal e os recursos aplicados na forma do art. 213.

§3º A distribuição dos recursos públicos assegurará prioridade ao atendimento das necessidades do ensino obrigatório, no que se refere a universalização, garantia de padrão de qualidade e equidade, nos termos do plano nacional de educação. (Redação dada pela Emenda Constitucional nº 59, de 2009)

§4º Os programas suplementares de alimentação e assistência à saúde previstos no art. 208, VII, serão financiados com recursos provenientes de contribuições sociais e outros recursos orçamentários.

§5º A educação básica pública terá como fonte adicional de financiamento a contribuição social do salário - educação, recolhida pelas empresas na forma da lei. (Redação dada pela Emenda Constitucional nº 53, de 2006) (Vide Decreto nº 6.003, de 2006)

§6º As cotas estaduais e municipais da arrecadação da contribuição social do salário - educação serão distribuídas proporcionalmente ao número de alunos matriculados na educação básica nas respectivas redes públicas de ensino. (Incluído pela Emenda Constitucional nº 53, de 2006)

§7º É vedado o uso dos recursos referidos no caput e nos §§5º e 6º deste artigo para pagamento de aposentadorias e de pensões. (Incluído pela Emenda Constitucional nº 108, de 2020)

§8º Na hipótese de extinção ou de substituição de impostos, serão redefinidos os percentuais referidos no caput deste artigo e no inciso II do caput do art. 212 - A, de modo que resultem recursos vinculados à manutenção e ao desenvolvimento do ensino, bem como os recursos subvinculados aos fundos de que trata o art. 212 - A desta Constituição, em aplicações equivalentes às anteriormente praticadas. (Incluído pela Emenda Constitucional nº 108, de 2020)

§9º A lei disporá sobre normas de fiscalização, de avaliação e de controle das despesas com educação nas esferas estadual, distrital e municipal. (Incluído pela Emenda Constitucional nº 108, de 2020)

Art. 212 - A. Os Estados, o Distrito Federal e os Municípios destinarão parte dos recursos a que se refere o caput do art. 212 desta Constituição à manutenção e ao desenvolvimento do ensino na educação básica e à remuneração condigna de seus profissionais, respeitadas as seguintes disposições: (Incluído pela Emenda Constitucional nº 108, de 2020) Regulamento

I - a distribuição dos recursos e de responsabilidades entre o Distrito Federal, os Estados e seus Municípios é assegurada mediante a instituição, no âmbito de cada Estado e do Distrito Federal, de um Fundo de Manutenção e Desenvolvimento da Educação Básica e de Valorização dos Profissionais da Educação (Fundeb), de natureza contábil; (Incluído pela Emenda Constitucional nº 108, de 2020)

II - os fundos referidos no inciso I do caput deste artigo serão constituídos por 20% (vinte por cento): (Redação dada pela Emenda Constitucional nº 132, de 2023)

a) das parcelas dos Estados no imposto de que trata o art. 156 - A; (Incluído pela Emenda Constitucional nº 132, de 2023)

b) da parcela do Distrito Federal no imposto de que trata o art. 156 - A, relativa ao exercício de sua competência estadual, nos termos do art. 156 - A, §2º; e (Incluído pela Emenda Constitucional nº 132, de 2023)

c) dos recursos a que se referem os incisos I, II e III do caput do art. 155, o inciso II do caput do art. 157, os incisos II, III e IV do caput do art. 158 e as alíneas "a" e "b" do inciso I e o inciso II do caput do art. 159 desta Constituição; (Incluído pela Emenda Constitucional nº 132, de 2023)

III - os recursos referidos no inciso II do caput deste artigo serão distribuídos entre cada Estado e seus Municípios, proporcionalmente ao número de alunos das diversas etapas e modalidades da educação básica presencial matriculados nas respectivas redes, nos âmbitos de atuação prioritária, conforme estabelecido nos §§2º e

3º do art. 211 desta Constituição, observadas as ponderações referidas na alínea "a" do inciso X do caput e no §2º deste artigo; (Incluído pela Emenda Constitucional nº 108, de 2020)

IV - a União complementarará os recursos dos fundos a que se refere o inciso II do caput deste artigo; (Incluído pela Emenda Constitucional nº 108, de 2020)

V - a complementação da União será equivalente a, no mínimo, 23% (vinte e três por cento) do total de recursos a que se refere o inciso II do caput deste artigo, distribuída da seguinte forma: (Incluído pela Emenda Constitucional nº 108, de 2020)

a) 10 (dez) pontos percentuais no âmbito de cada Estado e do Distrito Federal, sempre que o valor anual por aluno (VAAF), nos termos do inciso III do caput deste artigo, não alcançar o mínimo definido nacionalmente; (Incluído pela Emenda Constitucional nº 108, de 2020)

b) no mínimo, 10,5 (dez inteiros e cinco décimos) pontos percentuais em cada rede pública de ensino municipal, estadual ou distrital, sempre que o valor anual total por aluno (VAAT), referido no inciso VI do caput deste artigo, não alcançar o mínimo definido nacionalmente; (Incluído pela Emenda Constitucional nº 108, de 2020)

c) 2,5 (dois inteiros e cinco décimos) pontos percentuais nas redes públicas que, cumpridas condicionalidades de melhoria de gestão previstas em lei, alcançarem evolução de indicadores a serem definidos, de atendimento e melhoria da aprendizagem com redução das desigualdades, nos termos do sistema nacional de avaliação da educação básica; (Incluído pela Emenda Constitucional nº 108, de 2020)

VI - o VAAT será calculado, na forma da lei de que trata o inciso X do caput deste artigo, com base nos recursos a que se refere o inciso II do caput deste artigo, acrescidos de outras receitas e de transferências vinculadas à educação, observado o disposto no §1º e consideradas as matrículas nos termos do inciso III do caput deste artigo; (Incluído pela Emenda Constitucional nº 108, de 2020)

VII - os recursos de que tratam os incisos II e IV do caput deste artigo serão aplicados pelos Estados e pelos Municípios exclusivamente nos respectivos âmbitos de atuação prioritária, conforme estabelecido nos §§2º e 3º do art. 211 desta Constituição; (Incluído pela Emenda Constitucional nº 108, de 2020)

VIII - a vinculação de recursos à manutenção e ao desenvolvimento do ensino estabelecida no art. 212 desta Constituição suportará, no máximo, 30% (trinta por cento) da complementação da União, considerados para os fins deste inciso os valores previstos no inciso V do caput deste artigo; (Incluído pela Emenda Constitucional nº 108, de 2020)

IX - o disposto no caput do art. 160 desta Constituição aplica - se aos recursos referidos nos incisos II e IV do caput deste artigo, e seu descumprimento pela autoridade competente importará em crime de responsabilidade; (Incluído pela Emenda Constitucional nº 108, de 2020)

X - a lei disporá, observadas as garantias estabelecidas nos incisos I, II, III e IV do caput e no §1º do art. 208 e as metas pertinentes do plano nacional de educação, nos termos previstos no art. 214 desta Constituição, sobre: (Incluído pela Emenda Constitucional nº 108, de 2020)

a) a organização dos fundos referidos no inciso I do caput deste artigo e a distribuição proporcional de seus recursos, as diferenças e as ponderações quanto ao valor anual por aluno entre etapas, modalidades, duração da jornada e tipos de estabelecimento de

ensino, observados as respectivas especificidades e os insumos necessários para a garantia de sua qualidade; (Incluído pela Emenda Constitucional nº 108, de 2020)

b) a forma de cálculo do VAAF decorrente do inciso III do caput deste artigo e do VAAT referido no inciso VI do caput deste artigo; (Incluído pela Emenda Constitucional nº 108, de 2020)

c) a forma de cálculo para distribuição prevista na alínea “c” do inciso V do caput deste artigo; (Incluído pela Emenda Constitucional nº 108, de 2020)

d) a transparência, o monitoramento, a fiscalização e o controle interno, externo e social dos fundos referidos no inciso I do caput deste artigo, assegurada a criação, a autonomia, a manutenção e a consolidação de conselhos de acompanhamento e controle social, admitida sua integração aos conselhos de educação; (Incluído pela Emenda Constitucional nº 108, de 2020)

e) o conteúdo e a periodicidade da avaliação, por parte do órgão responsável, dos efeitos redistributivos, da melhoria dos indicadores educacionais e da ampliação do atendimento; (Incluído pela Emenda Constitucional nº 108, de 2020)

XI - proporção não inferior a 70% (setenta por cento) de cada fundo referido no inciso I do caput deste artigo, excluídos os recursos de que trata a alínea “c” do inciso V do caput deste artigo, será destinada ao pagamento dos profissionais da educação básica em efetivo exercício, observado, em relação aos recursos previstos na alínea “b” do inciso V do caput deste artigo, o percentual mínimo de 15% (quinze por cento) para despesas de capital; (Incluído pela Emenda Constitucional nº 108, de 2020)

XII - lei específica disporá sobre o piso salarial profissional nacional para os profissionais do magistério da educação básica pública; (Incluído pela Emenda Constitucional nº 108, de 2020)

XIII - a utilização dos recursos a que se refere o §5º do art. 212 desta Constituição para a complementação da União ao Fundeb, referida no inciso V do caput deste artigo, é vedada. (Incluído pela Emenda Constitucional nº 108, de 2020)

§1º O cálculo do VAAT, referido no inciso VI do caput deste artigo, deverá considerar, além dos recursos previstos no inciso II do caput deste artigo, pelo menos, as seguintes disponibilidades: (Incluído pela Emenda Constitucional nº 108, de 2020)

I - receitas de Estados, do Distrito Federal e de Municípios vinculadas à manutenção e ao desenvolvimento do ensino não integrantes dos fundos referidos no inciso I do caput deste artigo; (Incluído pela Emenda Constitucional nº 108, de 2020)

II - cotas estaduais e municipais da arrecadação do salário - educação de que trata o §6º do art. 212 desta Constituição; (Incluído pela Emenda Constitucional nº 108, de 2020)

III - complementação da União transferida a Estados, ao Distrito Federal e a Municípios nos termos da alínea “a” do inciso V do caput deste artigo. (Incluído pela Emenda Constitucional nº 108, de 2020)

§2º Além das ponderações previstas na alínea “a” do inciso X do caput deste artigo, a lei definirá outras relativas ao nível socioeconômico dos educandos e aos indicadores de disponibilidade de recursos vinculados à educação e de potencial de arrecadação tributária de cada ente federado, bem como seus prazos de implementação. (Incluído pela Emenda Constitucional nº 108, de 2020)

§3º Será destinada à educação infantil a proporção de 50% (cinquenta por cento) dos recursos globais a que se refere a alínea “b” do inciso V do caput deste artigo, nos termos da lei.”(Incluído pela Emenda Constitucional nº 108, de 2020)

Art. 213. Os recursos públicos serão destinados às escolas públicas, podendo ser dirigidos a escolas comunitárias, confessionais ou filantrópicas, definidas em lei, que:

I - comprovem finalidade não - lucrativa e apliquem seus excedentes financeiros em educação;

II - assegurem a destinação de seu patrimônio a outra escola comunitária, filantrópica ou confessional, ou ao Poder Público, no caso de encerramento de suas atividades.

§1º - Os recursos de que trata este artigo poderão ser destinados a bolsas de estudo para o ensino fundamental e médio, na forma da lei, para os que demonstrarem insuficiência de recursos, quando houver falta de vagas e cursos regulares da rede pública na localidade da residência do educando, ficando o Poder Público obrigado a investir prioritariamente na expansão de sua rede na localidade.

§2º As atividades de pesquisa, de extensão e de estímulo e fomento à inovação realizadas por universidades e/ou por instituições de educação profissional e tecnológica poderão receber apoio financeiro do Poder Público. (Redação dada pela Emenda Constitucional nº 85, de 2015)

Art. 214. A lei estabelecerá o plano nacional de educação, de duração decenal, com o objetivo de articular o sistema nacional de educação em regime de colaboração e definir diretrizes, objetivos, metas e estratégias de implementação para assegurar a manutenção e desenvolvimento do ensino em seus diversos níveis, etapas e modalidades por meio de ações integradas dos poderes públicos das diferentes esferas federativas que conduzam a: (Redação dada pela Emenda Constitucional nº 59, de 2009)

I - erradicação do analfabetismo;

II - universalização do atendimento escolar;

III - melhoria da qualidade do ensino;

IV - formação para o trabalho;

V - promoção humanística, científica e tecnológica do País.

VI - estabelecimento de meta de aplicação de recursos públicos em educação como proporção do produto interno bruto. (Incluído pela Emenda Constitucional nº 59, de 2009)

(...)

DECRETO Nº 11.079, DE 23 DE MAIO DE 2022 – POLÍTICA NACIONAL PARA RECUPERAÇÃO DAS APRENDIZAGENS NA EDUCAÇÃO BÁSICA

DECRETO Nº 11.079, DE 23 DE MAIO DE 2022

Institui a Política Nacional para Recuperação das Aprendizagens na Educação Básica.

O PRESIDENTE DA REPÚBLICA, no uso das atribuições que lhe confere o art. 84, caput, incisos IV e VI, alínea “a”, da Constituição, e tendo em vista o disposto no art. 8º, § 1º, da Lei nº 9.394, de 20 de dezembro de 1996, e no art. 2º, caput, incisos II, III e IV, da Lei nº 13.005, de 25 de junho de 2014,

DECRETA:

CONHECIMENTOS GERAIS

CONHECIMENTOS BÁSICOS SOBRE O ORDENAMENTO JURÍDICO BRASILEIRO

O ordenamento jurídico brasileiro é o conjunto de normas e princípios que regulam a vida em sociedade no Brasil. Ele estabelece os direitos e deveres dos cidadãos, organiza os poderes do Estado, e define as regras de convivência e justiça. Para compreender os conhecimentos básicos sobre o ordenamento jurídico brasileiro, é essencial conhecer seus principais componentes e características:

1. Constituição Federal

- **Hierarquia Suprema:** A Constituição Federal de 1988 é a norma suprema do ordenamento jurídico brasileiro. Todas as outras leis e normas devem estar em conformidade com a Constituição.

- **Princípios Fundamentais:** A Constituição estabelece os princípios fundamentais da República Federativa do Brasil, como a soberania, a cidadania, a dignidade da pessoa humana, os valores sociais do trabalho e da livre iniciativa, e o pluralismo político.

- **Direitos e Garantias:** Ela também assegura os direitos e garantias fundamentais dos cidadãos, incluindo direitos civis, políticos, sociais, econômicos e culturais.

2. Estrutura do Poder

- **Divisão dos Poderes:** O Brasil adota o princípio da separação dos poderes, dividido em três:

- **Poder Executivo:** Responsável pela administração pública e execução das leis, é exercido pelo Presidente da República no âmbito federal, pelos governadores nos estados e pelos prefeitos nos municípios.

- **Poder Legislativo:** Responsável por elaborar leis, é exercido pelo Congresso Nacional, composto pela Câmara dos Deputados e pelo Senado Federal, nas esferas estaduais pelas Assembleias Legislativas e nos municípios pelas Câmaras de Vereadores.

- **Poder Judiciário:** Responsável por interpretar e aplicar as leis, assegurando o cumprimento da Constituição, é composto por diversas instâncias, desde os juízes de primeira instância até o Supremo Tribunal Federal (STF), que é o guardião da Constituição.

3. Fontes do Direito

- **Legislação:** As leis são as principais fontes do direito. Elas incluem a Constituição, leis complementares, leis ordinárias, medidas provisórias, decretos legislativos, resoluções, entre outras.

- **Jurisprudência:** As decisões dos tribunais, especialmente dos superiores, também são fontes do direito. No Brasil, a súmula vinculante do STF deve ser observada por todo o Judiciário.

- **Doutrina:** A doutrina, composta por estudos e interpretações feitas por juristas, também influencia a interpretação e a aplicação do direito.

- **Costumes:** Os usos e práticas aceitos pela sociedade também podem ser fontes de direito, especialmente em áreas onde a legislação é omissa.

4. Sistemas Jurídicos

- **Sistema Civil Law:** O Brasil adota o sistema de Civil Law, em que o direito escrito (leis codificadas) tem primazia sobre a jurisprudência.

- **Código Civil e Penal:** O Código Civil regula as relações entre particulares, enquanto o Código Penal trata das condutas consideradas crimes e das penas correspondentes.

5. Princípios Gerais

- **Legalidade:** Ninguém é obrigado a fazer ou deixar de fazer algo senão em virtude de lei.

- **Igualdade:** Todos são iguais perante a lei, sem distinção de qualquer natureza.

- **Devido Processo Legal:** Toda pessoa tem direito a um processo justo, com ampla defesa e contraditório.

6. Direitos e Deveres

- **Direitos Individuais e Coletivos:** Incluem a liberdade, a propriedade, a segurança e a igualdade.

- **Direitos Sociais:** Englobam a educação, a saúde, o trabalho, a moradia, o lazer, a segurança, a previdência social, a proteção à maternidade e à infância, e a assistência aos desamparados.

7. Federalismo

- **Divisão Territorial:** O Brasil é uma federação composta pela União, Estados, Distrito Federal e Municípios, cada um com sua própria competência legislativa e autonomia administrativa.

8. Sistema de Controle

- **Controle de Constitucionalidade:** O Supremo Tribunal Federal realiza o controle de constitucionalidade, verificando se as leis e atos normativos estão de acordo com a Constituição.

- **Fiscalização e Controle:** Existem órgãos de controle como o Tribunal de Contas da União (TCU), que fiscalizam o uso de recursos públicos.

Esses são os aspectos fundamentais do ordenamento jurídico brasileiro, que formam a base para o entendimento mais aprofundado das normas e das instituições que regem a vida em sociedade no país.

ATUALIDADES SOBRE O ESTADO DE MINAS GERAIS E SOBRE O BRASIL

A importância do estudo de atualidades

Dentre todas as disciplinas com as quais concurseiros e estudantes de todo o país se preocupam, a de atualidades tem se tornado cada vez mais relevante. Quando pensamos em matemática, língua portuguesa, biologia, entre outras disciplinas, inevitavelmente as colocamos em um patamar mais elevado que outras que nos parecem menos importantes, pois de algum modo nos é ensinado a hierarquizar a relevância de certos conhecimentos desde os tempos de escola.

No, entanto, atualidades é o único tema que insere o indivíduo no estudo do momento presente, seus acontecimentos, eventos e transformações. O conhecimento do mundo em que se vive de modo algum deve ser visto como irrelevante no estudo para concursos, pois permite que o indivíduo vá além do conhecimento técnico e explore novas perspectivas quanto à conhecimento de mundo.

Em sua grande maioria, as questões de atualidades em concursos são sobre fatos e acontecimentos de interesse público, mas podem também apresentar conhecimentos específicos do meio político, social ou econômico, sejam eles sobre música, arte, política, economia, figuras públicas, leis etc. Seja qual for a área, as questões de atualidades auxiliam as bancas a peneirarem os candidatos e selecionarem os melhores preparados não apenas de modo técnico.

Sendo assim, estudar atualidades é o ato de se manter constantemente informado. Os temas de atualidades em concursos são sempre relevantes. É certo que nem todas as notícias que você vê na televisão ou ouve no rádio aparecem nas questões, manter-se informado, porém, sobre as principais notícias de relevância nacional e internacional em pauta é o caminho, pois são debates de extrema recorrência na mídia.

O grande desafio, nos tempos atuais, é separar o joio do trigo. Com o grande fluxo de informações que recebemos diariamente, é preciso filtrar com sabedoria o que de fato se está consumindo. Por diversas vezes, os meios de comunicação (TV, internet, rádio etc.) adaptam o formato jornalístico ou informacional para transmitir outros tipos de informação, como fofocas, vidas de celebridades, futebol, acontecimentos de novelas, que não devem de modo algum serem inseridos como parte do estudo de atualidades. Os interesses pessoais em assuntos deste cunho não são condenáveis de modo algum, mas são triviais quanto ao estudo.

Ainda assim, mesmo que tentemos nos manter atualizados através de revistas e telejornais, o fluxo interminável e ininterrupto de informações veiculados impede que saibamos de fato como estudar. Apostilas e livros de concursos impressos também se tornam rapidamente desatualizados e obsoletos, pois atualidades é uma disciplina que se renova a cada instante.

O mundo da informação está cada vez mais virtual e tecnológico, as sociedades se informam pela internet e as compartilham em velocidades incalculáveis. Pensando nisso, a editora prepara mensalmente o material de atualidades de mais diversos campos do conhecimento (tecnologia, Brasil, política, ética, meio ambiente, jurisdição etc.) na "Área do Cliente".

Lá, o concurseiro encontrará um material completo de aula preparado com muito carinho para seu melhor aproveitamento. Com o material disponibilizado online, você poderá conferir e checar os

fatos e fontes de imediato através dos veículos de comunicação virtuais, tornando a ponte entre o estudo desta disciplina tão fluida e a veracidade das informações um caminho certo.

CONHECIMENTOS HISTÓRICOS, GEOGRÁFICOS, POLÍTICOS, ECONÔMICOS, CULTURAIS E SOCIAIS SOBRE O BRASIL, O ESTADO DE MINAS GERAIS E O MUNICÍPIO DE MANHUAÇU

HISTÓRIA DO BRASIL

Na História do Brasil, estão relacionados todos os assuntos referentes à história do país. Sendo assim, o estudo e o ensino de História do Brasil abordam acontecimentos que se passaram no espaço geográfico brasileiro ou que interferiram diretamente em nosso país.

Portanto, os povos pré-colombianos que habitavam o território que hoje corresponde ao Brasil antes da chegada dos portugueses fazem parte da história de nosso país. Isso é importante de ser mencionado porque muitas pessoas consideram que a história brasileira iniciou-se com a chegada dos portugueses, em 1500.

Nossa história é marcada pela diversidade em sua formação, decorrente dos muitos povos que aqui chegaram para desbravar e conquistar nossas terras.

Esse processo de colonização e formação de uma nova sociedade se deu através de muitos movimentos e manifestações, sempre envolvendo interesses e aspectos sociais, políticos e econômicos.

Movimentos esses que estão entrelaçados entre si, em função dos fatores que os originavam e dos interesses que por traz deles se apresentavam.

Diante disso, faremos uma abordagem sobre nossa história, desde o tempo da colonização portuguesa, até os dias de hoje, abordando os movimentos que ao longo do tempo foram tecendo as condições para que nosso Brasil apresente hoje essas características políticas-sócio-econômicas.

Embora os portugueses tenham chegado ao Brasil em 1500, o processo de colonização do nosso país teve início somente em 1530. Nestes trinta primeiros anos, os portugueses enviaram para as terras brasileiras algumas expedições com objetivos de reconhecimento territorial e construção de feitorias para a exploração do pau-brasil. Estes primeiros portugueses que vieram para cá circularam apenas em territórios litorâneos. Ficavam alguns dias ou meses e logo retornavam para Portugal. Como não construíram residências, ou seja, não se fixaram no território, não houve colonização nesta época.

Neste período também ocorreram os primeiros contatos com os indígenas que habitavam o território brasileiro. Os portugueses começaram a usar a mão-de-obra indígena na exploração do pau-brasil. Em troca, ofereciam objetos de pequeno valor que fascinavam os nativos como, por exemplo, espelhos, apitos, chocalhos, etc.

O início da colonização

Preocupado com a possibilidade real de invasão do Brasil por outras nações (holandeses, ingleses e franceses), o rei de Portugal Dom João III, que ficou conhecido como "o Colonizador", resolveu enviar ao Brasil, em 1530, a primeira expedição com o objetivo de colonizar o litoral brasileiro. Povoando, protegendo e desenvolvendo a colônia, seria mais difícil de perdê-la para outros países. Assim, chegou ao Brasil a expedição chefiada por Martim Afonso de Souza

com as funções de estabelecer núcleos de povoamento no litoral, explorar metais preciosos e proteger o território de invasores. Teve início assim a efetiva colonização do Brasil.

Nomeado capitão-mor pelo rei, cabia também à Martim Afonso de Souza nomear funcionários e distribuir sesmarias (lotes de terras) à portugueses que quisessem participar deste novo empreendimento português.

A colonização do Brasil teve início em 1530 e passou por fases (ciclos) relacionadas à exploração, produção e comercialização de um determinado produto.

Vale ressaltar que a colonização do Brasil não foi pacífica, pois teve como características principais a exploração territorial, uso de mão-de-obra escrava (indígena e africana), utilização de violência para conter movimentos sociais e apropriação de terras indígenas.

O conceito mais sintético que podemos explorar é o que define como Regime Colonial, uma estrutura econômica mercantilista que concentra um conjunto de relações entre metrópoles e colônias. O fim último deste sistema consistia em proporcionar às metrópoles um fluxo econômico favorável que adviesse das atividades desenvolvidas na colônia.

Neste sentido a economia colonial surgia como complementar da economia metropolitana europeia, de forma que permitisse à metrópole enriquecer cada vez mais para fazer frente às demais nações europeias.

De forma simplificada, o Pacto ou Sistema Colonial definia uma série de considerações que prevaleceriam sobre quaisquer outras vigentes. A colônia só podia comercializar com a metrópole, fornecer-lhe o que necessitasse e dela comprar os produtos manufaturados. Era proibido na colônia o estabelecimento de qualquer tipo de manufatura que pudesse vir a concorrer com a produção da metrópole. Qualquer transação comercial fora dessa norma era considerada contrabando, sendo reprimido de acordo com a lei portuguesa. A economia colonial era organizada com o objetivo de permitir a acumulação primitiva de capitais na metrópole. O mecanismo que tornava isso possível era o exclusivismo nas relações comerciais ou monopólio, gerador de lucros adicionais (sobre-lucro).

As relações comerciais estabelecidas eram: a metrópole venderia seus produtos o mais caro possível para a colônia e deveria comprar pelos mais baixos preços possíveis a produção colonial, gerando assim o sobre-lucro.

Fernando Novais em seu livro Portugal e Brasil na crise do Antigo Sistema Colonial ressalta o papel fundamental do comércio para a existência dos impérios ultramarinos:

O comércio foi de fato o nervo da colonização do Antigo Regime, isto é, para incrementar as atividades mercantis processava-se a ocupação, povoamento e valorização das novas áreas. E aqui ressalta de novo o sentido que indicamos antes da colonização da época Moderna; indo em curso na Europa a expansão da economia de mercado, com a mercantilização crescente dos vários setores produtivos antes à margem da circulação de mercadorias – a produção colonial, isto é, a produção de núcleos criados na periferia de centros dinâmicos europeus para estimulá-los, era uma produção mercantil, ligada às grandes linhas do tráfico internacional. Só isso já indicaria o sentido da colonização como peça estimuladora do capitalismo mercantil, mas o comércio colonial era mais o comércio exclusivo da metrópole, gerador de super-lucros, o que completa aquela caracterização.

Para que este sistema pudesse funcionar era necessário que existissem formas de exploração do trabalho que permitissem a concentração de renda nas mãos da classe dominante colonial, a

estrutura escravista permitia esta acumulação de renda em alto grau: quando a maior parte do excedente seguia rumo à metrópole, uma parte do excedente gerado permanecia na colônia permitindo a continuidade do processo.

Importante ressaltar que as colônias encontravam-se inteiramente à mercê de impulsos provenientes da metrópole, e não podiam auto estimular-se economicamente. A economia agro-exportadora de açúcar brasileira atendeu aos estímulos do centro econômico dominante. Este sistema colonial mercantilista ao funcionar plenamente acabou criando as condições de sua própria crise e de sua superação.

Neste ponto é interessante registrar a opinião de Ciro Flamarion Cardoso e Héctor P. Buiquióli:

O processo de acumulação prévia de capitais de fato não se limita à exploração colonial em todas as suas formas; seus aspectos decisivos de expropriação e proletarianização se dão na própria Europa, em um ambiente histórico global ao qual por certo não é indiferente à presença dos impérios ultramarinos. A superação histórica da fase da acumulação prévia de capitais foi, justamente o surgimento do capitalismo como modo de produção.

A relação Brasil-África na época do Sistema Colonial Português.

A princípio parece fácil descrever as relações econômicas entre metrópole e colônia, mas devemos entender que o Sistema Colonial se trata de uma teia de relações comerciais bem mais complexa e nem sempre fácil de identificar.

Os portugueses detinham o controle do tráfico de escravos entre a África e o Brasil, estabelecia-se uma estrutura de comércio que foge um pouco ao modelo apresentado anteriormente.

Traficantes portugueses aportavam no Brasil onde adquiriam fumo e aguardente (geribita), daí partiam para Angola e Luanda onde negociariam estes produtos em troca de cativos. A cachaça era produzida principalmente em Pernambuco, na Bahia e no Rio de Janeiro; o fumo era produzido principalmente na Bahia. A importância destes produtos se dá em torno do seu papel central nas estratégias de negociação para a transação de escravos nos sertões africanos.

A geribita tinha diversos atributos que a tornavam imbatível em relação aos outros produtos trocados por escravos. A cachaça é considerada um subproduto da produção açucareira e por isso apresentava uma grande vantagem devido ao baixíssimo custo de produção, lucravam os donos de engenho que produziam a cachaça e os traficantes portugueses que faziam a troca por cativos na África, além é claro do elevado teor alcoólico da bebida (em torno de 60%) que a tornava altamente popular entre seus consumidores.

O interessante de se observar é que do ponto de vista do controle do tráfico, o efeito mais importante das geribitas foi transferi-lo para os comerciantes brasileiros. Os brasileiros acabaram usando a cachaça para quebrar o monopólio dos comerciantes metropolitanos que em sua maioria preferia comercializar usando o vinho português como elemento de troca por cativos.

Pode-se perceber que o Pacto Colonial acabou envolvendo teias de relações bem mais complexas que a dicotomia Metrópole-Colônia, o comércio intercolonial também existiu, talvez de forma mais frequente do que se imagina. Na questão das manufaturas as coisas se complicavam um pouco, mas não podemos esquecer do intenso contrabando que ocorria no período.

Despotismo esclarecido em Portugal.

Na esfera política, a formação do Estado absolutista correspondeu a uma necessidade de centralização do poder nas mãos dos reis, para controlar a grande massa de camponeses e adequar-se ao surgimento da burguesia.

O despotismo esclarecido foi uma forma de Estado Absolutista que predominou em alguns países europeus no século XVIII. Filósofos iluministas, como Voltaire, defendiam a ideia de um regime monárquico no qual o soberano, esclarecido pelos filósofos, governaria apoiando-se no povo contra os aristocratas. Esse monarca acabaria com os privilégios injustos da nobreza e do clero e, defendendo o direito natural, tornaria todos os habitantes do país iguais perante a lei. Em países onde, o desenvolvimento econômico capitalista estava atrasado, essa teoria inspirou o despotismo esclarecido.

Os déspotas procuravam adequar seus países aos novos tempos e às novas ideias que se desenvolviam na Europa. Embora tenham feito uma leitura um pouco diferenciada dos ideais iluministas, com certeza diminuíram os privilégios considerados mais odiosos da nobreza e do clero, mas ao invés de um governo apoiado no “povo” vimos um governo apoiado na classe burguesa que crescia e se afirmava.

Em Portugal, o jovem rei D. José I “entregou” a árdua tarefa de modernizar o país nas mãos de seu principal ministro, o Marquês de Pombal. Sendo um leitor ávido dos filósofos iluministas e dos economistas ingleses, o marquês estabeleceu algumas metas que ele acreditava serem capazes de levar Portugal a alinhar-se com os países modernos e superar sua crise econômica.

A primeira atitude foi fortalecer o poder do rei, combatendo os privilégios jurídicos da nobreza e econômicos do clero (principalmente da Companhia de Jesus). Na tentativa de modernizar o país, o marquês teve de acabar com a intolerância religiosa e o poder da inquisição a fim de desenvolver a educação e o pensamento literário e científico.

Economicamente houve um aumento da exploração colonial visando libertar Portugal da dependência econômica inglesa. O Marquês de Pombal aumentou a vigilância nas colônias e combateu ainda mais o contrabando. Houve a instalação de uma maior centralização política na colônia, com a extinção das Capitânias hereditárias que acabou diminuindo a excessiva autonomia local.

Capitânias Hereditárias

As Capitânias hereditárias foi um sistema de administração territorial criado pelo rei de Portugal, D. João III, em 1534. Este sistema consistia em dividir o território brasileiro em grandes faixas e entregar a administração para particulares (principalmente nobres com relações com a Coroa Portuguesa).

Este sistema foi criado pelo rei de Portugal com o objetivo de colonizar o Brasil, evitando assim invasões estrangeiras. Ganharam o nome de Capitânias Hereditárias, pois eram transmitidas de pai para filho (de forma hereditária).

Estas pessoas que recebiam a concessão de uma capitania eram conhecidas como donatários. Tinham como missão colonizar, proteger e administrar o território. Por outro lado, tinham o direito de explorar os recursos naturais (madeira, animais, minérios).

O sistema não funcionou muito bem. Apenas as capitânias de São Vicente e Pernambuco deram certo. Podemos citar como motivos do fracasso: a grande extensão territorial para administrar (e suas obrigações), falta de recursos econômicos e os constantes ataques indígenas.

O sistema de Capitânias Hereditárias vigorou até o ano de 1759, quando foi extinto pelo Marquês de Pombal.

Capitânias Hereditárias criadas no século XVI:

- Capitania do Maranhão
- Capitania do Ceará
- Capitania do Rio Grande
- Capitania de Itamaracá
- Capitania de Pernambuco
- Capitania da Baía de Todos os Santos
- Capitania de Ilhéus
- Capitania de Porto Seguro
- Capitania do Espírito Santo
- Capitania de São Tomé
- Capitania de São Vicente
- Capitania de Santo Amaro
- Capitania de Santana

Governo Geral

Respondendo ao fracasso do sistema das capitânias hereditárias, o governo português realizou a centralização da administração colonial com a criação do governo-geral, em 1548. Entre as justificativas mais comuns para que esse primeiro sistema viesse a entrar em colapso, podemos destacar o isolamento entre as capitânias, a falta de interesse ou experiência administrativa e a própria resistência contra a ocupação territorial oferecida pelos índios.

Em vias gerais, o governador-geral deveria viabilizar a criação de novos engenhos, a integração dos indígenas com os centros de colonização, o combate do comércio ilegal, construir embarcações, defender os colonos e realizar a busca por metais preciosos. Mesmo que centralizadora, essa experiência não determinou que o governador cumprisse todas essas tarefas por si só. De tal modo, o governo-geral trouxe a criação de novos cargos administrativos.

O ouvidor-mor era o funcionário responsável pela resolução de todos os problemas de natureza judiciária e o cumprimento das leis vigentes. O chamado provedor-mor estabelecia os seus trabalhos na organização dos gastos administrativos e na arrecadação dos impostos cobrados. Além destas duas autoridades, o capitão-mor desenvolvia ações militares de defesa que estavam, principalmente, ligadas ao combate dos invasores estrangeiros e ao ataque dos nativos.

Na maioria dos casos, as ações a serem desenvolvidas pelo governo-geral estavam subordinadas a um tipo de documento oficial da Coroa Portuguesa, conhecido como regimento. A metrópole expedia ordens comprometidas com o aprimoramento das atividades fiscais e o estímulo da economia colonial. Mesmo com a forte preocupação com o lucro e o desenvolvimento, a Coroa foi alvo de ações ilegais em que funcionários da administração subvertiam as leis em benefício próprio.

Entre os anos de 1572 e 1578, o rei D. Sebastião buscou aprimorar o sistema de Governo Geral realizando a divisão do mesmo em duas partes. Um ao norte, com capital na cidade de Salvador, e outro ao sul, com uma sede no Rio de Janeiro. Nesse tempo, os resultados pouco satisfatórios acabaram promovendo a reunificação administrativa com o retorno da sede a Salvador. No ano de 1621, um novo tipo de divisão foi organizado com a criação do Estado do Brasil e do Estado do Maranhão.

Ao contrário do que se possa imaginar, o sistema de capitânias hereditárias não foi prontamente descartado com a organização do governo-geral. No ano de 1759, a capitania de São Vicente foi a úl-

AVALIAÇÃO NA EDUCAÇÃO BÁSICA

¹O Sistema de Avaliação da Educação Básica (Saeb) é um conjunto de avaliações externas em larga escala que permite ao Inep realizar um diagnóstico da educação básica brasileira e de fatores que podem interferir no desempenho do estudante.

Por meio de testes e questionários, aplicados a cada dois anos na rede pública e em uma amostra da rede privada, o Saeb reflete os níveis de aprendizagem demonstrados pelos estudantes avaliados, explicando esses resultados a partir de uma série de informações contextuais.

O Saeb permite que as escolas e as redes municipais e estaduais de ensino avaliem a qualidade da educação oferecida aos estudantes. O resultado da avaliação é um indicativo da qualidade do ensino brasileiro e oferece subsídios para a elaboração, o monitoramento e o aprimoramento de políticas educacionais com base em evidências.

As médias de desempenho dos estudantes, apuradas no Saeb, juntamente com as taxas de aprovação, reprovação e abandono, apuradas no Censo Escolar, compõem o Índice de Desenvolvimento da Educação Básica (Ideb).

Realizado desde 1990, o Saeb passou por uma série de aprimoramentos teórico-metodológicos ao longo das edições. Nas últimas duas edições, e também naquela que se realiza no ano de 2023, é possível verificar esse avanço com a implementação de diversas novidades, em especial as voltadas à implementação da Base Nacional Comum Curricular (BNCC).

Por exemplo, a Avaliação do 2º ano do Ensino Fundamental teve a primeira edição em 2019 alinhada com a BNCC. Os resultados de 2021 foram também utilizados para definir níveis de alfabetização através do programa “Alfabetiza Brasil”.

A Avaliação de Ciências Humanas e Ciências da Natureza para o 9º ano do Ensino Fundamental foi realizada na edição de 2019 e replicada em 2021, está em consonância com a BNCC.

A Avaliação da Educação Infantil teve um projeto piloto realizado em 2019 e teve sua primeira execução em 2021 com a base de dados sendo disponibilizada publicamente. É baseada na legislação vigente e nos Parâmetros Nacionais de Qualidade da Educação Infantil.

Além disso, durante a edição de 2021 foram realizadas diversas alterações para garantir o distanciamento entre os estudantes e uma aplicação segura no contexto da pandemia.

Portanto, o Saeb é uma ferramenta essencial para entender a qualidade, equidade e eficiência da educação básica brasileira. Ele fornece dados valiosos que ajudam na elaboração e monitoramento das políticas educacionais do país.

Dessa forma, a avaliação da educação básica desempenha um papel fundamental na melhoria da qualidade do sistema educacional. Compreender esse processo é essencial para estudantes que se preparam para concursos na área de educação. Vamos explorar, de maneira detalhada, os principais aspectos da avaliação da educação básica:

1. Avaliação do Desempenho dos Alunos: é um dos principais componentes da avaliação da educação básica. Envolve a medição das habilidades e conhecimentos dos estudantes. Isso pode ser realizado por meio de testes padronizados, provas, trabalhos, apresentações e observação do desempenho em sala de aula. A avaliação pode ser formativa, ou seja, realizada durante o processo de ensino para fornecer feedback contínuo aos alunos e professores, ou somativa, quando é aplicada no final de um período de ensino para verificar se os objetivos de aprendizado foram alcançados.

2. Avaliação do Currículo: é essencial para garantir que os conteúdos e materiais educacionais estejam alinhados com os objetivos educacionais. Isso envolve a revisão constante do currículo para garantir que esteja atualizado e relevante. Além disso, a avaliação dos materiais didáticos e recursos utilizados em sala de aula é parte integrante desse processo.

3. Avaliação do Corpo Docente: a qualidade dos professores desempenha um papel fundamental na qualidade da educação. Portanto, a avaliação do corpo docente é um aspecto crítico. Isso pode incluir a observação das práticas de ensino, a revisão das qualificações dos professores e a coleta de feedback dos alunos e pais. A avaliação do corpo docente é uma ferramenta importante para orientar o desenvolvimento profissional dos educadores.

4. Avaliação da Gestão Escolar: é fundamental para o sucesso educacional. A avaliação da gestão escolar envolve a análise de políticas, práticas de contratação, alocação de recursos e a capacidade da escola de atender às necessidades dos alunos. Essa avaliação é crucial para garantir que as escolas funcionem de maneira eficaz e proporcionem um ambiente de aprendizado positivo.

5. Avaliação de Políticas Educacionais: as políticas educacionais desempenham um papel crítico na estrutura da educação. A avaliação dessas políticas envolve a análise de regulamentos, financiamento, currículo, avaliações de desempenho e outras áreas. A avaliação ajuda a determinar se as políticas estão alcançando seus objetivos e promovendo a melhoria da educação.

¹ <https://www.gov.br/inep/pt-br/areas-de-atuacao/avaliacao-e-exames-educacionais/saeb>

6. Uso de dados para tomada de decisão: a coleta de dados é uma parte crucial da avaliação. Os dados são usados para identificar áreas de melhoria, definir prioridades e direcionar recursos de maneira eficaz. Os dados também são fundamentais para tomar decisões informadas sobre o desenvolvimento de políticas, implementação de programas e alocação de recursos.

7. Avaliação Contínua: a avaliação da educação básica não é um evento único, mas um processo contínuo. Os sistemas educacionais devem avaliar regularmente o desempenho, o progresso e a eficácia das políticas e práticas. Isso envolve a monitorização constante e a adaptação às necessidades em evolução.

Em resumo, a avaliação da educação básica é um processo multifacetado e contínuo que visa garantir que todos os alunos tenham acesso a uma educação de qualidade e que os sistemas educacionais estejam em constante aprimoramento. A compreensão desses detalhes é fundamental para estudantes que desejam ingressar em carreiras na área de educação e para aqueles que buscam sucesso em concursos relacionados a essa área.

BASE NACIONAL COMUM CURRICULAR

A Base Nacional Comum Curricular é um documento que determina o conjunto de competências gerais que todos os alunos devem desenvolver ao longo da Educação Básica — que inclui a Educação Infantil, o Ensino Fundamental e o Ensino Médio.

Esse conhecimento pretende assegurar uma formação humana integral com foco na construção de uma sociedade inclusiva, justa e democrática. Para a primeira etapa da Educação Básica, a escola deve garantir seis direitos de desenvolvimento e aprendizagem, de forma que todas as crianças tenham oportunidades de aprender e se desenvolver.

Após a aprovação da nova Base Nacional Comum Curricular (BNCC), em dezembro de 2017, começaram as discussões visando a melhor forma de implementar as novas diretrizes da BNCC na Educação Infantil de todo o país.

Nessa etapa da Educação Básica, a BNCC define direitos de aprendizagem e os campos de experiências substituem as áreas do conhecimento do Ensino Fundamental. Em cada campo existem objetivos de aprendizado e desenvolvimento do aluno, em vez de unidades temáticas, objetos de conhecimento e habilidades.

É responsabilidade das escolas garantir que seus alunos receberão, em sala de aula, as competências gerais estabelecidas pelo documento. Dessa forma, o cenário educacional nacional se torna mais justo e igualitário para todas as crianças.

O primeiro texto sugerido no projeto foi discutido e elaborado em conjunto com 116 especialistas em educação. A proposta foi aberta à consulta pública até março de 2016, quando foi revisada.

Em maio do mesmo ano, a segunda versão do documento foi divulgada. Quase um ano depois, em abril de 2017, a terceira e última versão foi revelada e apresentada ao Conselho Nacional de Educação (CNE).

No mesmo ano, o CNE preparou audiências públicas em cinco regionais. O objetivo era alcançar colaborações para a elaboração da norma instituidora da BNCC. No dia 15 de dezembro, o projeto foi homologado e seguiu para a aprovação do Ministério da Educação (MEC).

A resolução que orienta e institui a implementação da BNCC na Educação Infantil e no Ensino Médio foi publicada no dia 22 de dezembro de 2017.

Qual é o prazo para implementação nas escolas?

Existe um comitê especial responsável por acompanhar a implantação da nova base nas escolas públicas e privadas, que deverá ocorrer até o dia 31 de dezembro de 2020.

Até lá, o grupo de especialistas deve propor debates, discussões acerca dos temas referentes aos desafios da implementação e nortear ações a serem tomadas pelo governo para a concretização do novo currículo.²

A base curricular do ensino brasileiro tem passado por diversas mudanças, dentre elas, temos a lei a seguir.

Lei nº 13.415/2017

- Altera a LDB
- Altera o Fundeb
- Altera a CLT
- Revoga a Lei 11.161/2005
- Institui a Política de Fomento à Implementação de Escolas de Ensino Médio em Tempo Integral.

Quais as implicações?

Implicações curriculares, com flexibilização e aligeiramento da formação

- Altera o formato de financiamento público com privatização
- Atinge a formação docente
- Impacta a docência da rede particular de ensino
- Não assegura novos recursos

Implicações Curriculares

Carga horária do ensino médio será ampliada de forma progressiva (§ 1º, Art. 24 LDB – nova redação) para mil e quatrocentas horas, devendo os sistemas de ensino oferecer, no prazo máximo de cinco anos, pelo menos mil horas anuais de carga horária, a partir de 2 de março de 2017.

Ou seja, só existe prazo para se chegar às mil horas, ou seja, uma hora em relação a carga horária atual.

A Lei não faz referência clara como essa expansão irá acontecer no ensino médio noturno. Apenas determina que os sistemas de ensino disporão sobre a oferta de educação de jovens e adultos e de ensino noturno regular, adequado às condições do educando, conforme o inciso VI do art. 4º.

O ensino da arte, especialmente em suas expressões regionais, constituirá componente curricular obrigatório da educação básica, mas não especifica se atingirá os itinerários formativos do ensino médio. É provável que não.

Obriga a oferta de língua inglesa a partir do sexto ano do ensino fundamental.

A Lei dispõe que a integralização curricular poderá incluir, a critério dos sistemas de ensino, projetos e pesquisas envolvendo os temas transversais. Portanto, não necessitará de ser tratado para o conjunto dos estudantes.

A inclusão de novos componentes curriculares de caráter obrigatório na Base Nacional Comum Curricular dependerá de aprovação do CNE e de homologação pelo Ministro de Estado da Educação.

² Fonte: www.educacaoinfantil.aix.com.br

A BNCC definirá direitos e objetivos de aprendizagem do ensino médio, conforme diretrizes do Conselho Nacional de Educação, nas seguintes áreas do conhecimento:

- I - linguagens e suas tecnologias;
- II - matemática e suas tecnologias;
- III - ciências da natureza e suas tecnologias;
- IV - ciências humanas e sociais aplicadas.

A parte diversificada dos currículos, definida em cada sistema de ensino, deverá estar harmonizada à BNCC e ser articulada a partir do contexto histórico, econômico, social, ambiental e cultural.

A BNCC referente ao ensino médio incluirá obrigatoriamente estudos e práticas de educação física, arte, sociologia e filosofia. Portanto, não haverá a obrigatoriedade de disciplinas.

Obrigatoriedade apenas para o ensino da língua portuguesa e da matemática nos três anos do ensino médio, assegurada às comunidades indígenas, também, a utilização das respectivas línguas maternas, e de língua inglesa.

Outras línguas estrangeiras, em caráter optativo, preferencialmente o espanhol, poderão ser ofertadas de acordo com a disponibilidade de oferta, locais e horários definidos pelos sistemas de ensino.

A carga horária destinada ao cumprimento da BNCC não poderá ser superior a mil e oitocentas horas do total da carga horária do ensino médio. Ou seja, próximo a 69% do total da carga horária.

Itinerários Formativos

O currículo do ensino médio será composto pela BNCC e por itinerários formativos, que deverão ser organizados por meio da oferta de **diferentes arranjos curriculares**, conforme a relevância para o contexto local e a possibilidade dos sistemas de ensino, a saber:

- I - linguagens e suas tecnologias;
- II - matemática e suas tecnologias;
- III - ciências da natureza e suas tecnologias;
- IV - ciências humanas e sociais aplicadas;
- V - formação técnica e profissional.

Poderá ser composto **itinerário formativo integrado**, que se traduz na composição de componentes curriculares da BNCC e dos itinerários formativos.

Os sistemas de ensino, mediante disponibilidade de vagas na rede, possibilitarão ao aluno concluinte do ensino médio cursar mais um itinerário formativo de que trata o caput.

1. INTRODUÇÃO

A Base Nacional Comum Curricular

A Base Nacional Comum Curricular (BNCC) é um documento de caráter normativo que define o conjunto orgânico e progressivo de aprendizagens essenciais que todos os alunos devem desenvolver ao longo das etapas e modalidades da Educação Básica, de modo a que tenham assegurados seus direitos de aprendizagem e desenvolvimento, em conformidade com o que preceitua o Plano Nacional de Educação (PNE). Este documento normativo aplica-se exclusivamente à educação escolar, tal como a define o § 1º do Artigo 1º da Lei de Diretrizes e Bases da Educação Nacional (LDB, Lei nº 9.394/1996), e está orientado pelos princípios éticos, políticos e estéticos que visam à formação humana integral e à construção de uma sociedade justa, democrática e inclusiva, como fundamentado nas Diretrizes Curriculares Nacionais da Educação Básica (DCN)

Referência nacional para a formulação dos currículos dos sistemas e das redes escolares dos Estados, do Distrito Federal e dos Municípios e das propostas pedagógicas das instituições escolares, a BNCC integra a política nacional da Educação Básica e vai contribuir para o alinhamento de outras políticas e ações, em âmbito federal, estadual e municipal, referentes à formação de professores, à avaliação, à elaboração de conteúdos educacionais e aos critérios para a oferta de infraestrutura adequada para o pleno desenvolvimento da educação.

Nesse sentido, espera-se que a BNCC ajude a superar a fragmentação das políticas educacionais, enseje o fortalecimento do regime de colaboração entre as três esferas de governo e seja balizadora da qualidade da educação. Assim, para além da garantia de acesso e permanência na escola, é necessário que sistemas, redes e escolas garantam um patamar comum de aprendizagens a todos os estudantes, tarefa para a qual a BNCC é instrumento fundamental.

Ao longo da Educação Básica, as aprendizagens essenciais definidas na BNCC devem concorrer para assegurar aos estudantes o desenvolvimento de dez competências gerais, que consubstanciam, no âmbito pedagógico, os direitos de aprendizagem e desenvolvimento. Na BNCC, competência é definida como a mobilização de conhecimentos (conceitos e procedimentos), habilidades (práticas, cognitivas e socioemocionais), atitudes e valores para resolver demandas complexas da vida cotidiana, do pleno exercício da cidadania e do mundo do trabalho.

Ao definir essas competências, a BNCC reconhece que a “educação deve afirmar valores e estimular ações que contribuam para a transformação da sociedade, tornando-a mais humana, socialmente justa e, também, voltada para a preservação da natureza” (BRASIL, 2013)³, mostrando-se também alinhada à Agenda 2030 da Organização das Nações Unidas (ONU).

É imprescindível destacar que as competências gerais da Educação Básica, apresentadas a seguir, inter-relacionam-se e desdobram-se no tratamento didático proposto para as três etapas da Educação Básica (Educação Infantil, Ensino Fundamental e Ensino Médio), articulando-se na construção de conhecimentos, no desenvolvimento de habilidades e na formação de atitudes e valores, nos termos da LDB.

COMPETÊNCIAS GERAIS DA EDUCAÇÃO BÁSICA

1. Valorizar e utilizar os conhecimentos historicamente construídos sobre o mundo físico, social, cultural e digital para entender e explicar a realidade, continuar aprendendo e colaborar para a construção de uma sociedade justa, democrática e inclusiva.

2. Exercitar a curiosidade intelectual e recorrer à abordagem própria das ciências, incluindo a investigação, a reflexão, a análise crítica, a imaginação e a criatividade, para investigar causas, elaborar e testar hipóteses, formular e resolver problemas e criar soluções (inclusive tecnológicas) com base nos conhecimentos das diferentes áreas.

3. Valorizar e fruir as diversas manifestações artísticas e culturais, das locais às mundiais, e também participar de práticas diversificadas da produção artístico-cultural.

4. Utilizar diferentes linguagens – verbal (oral ou visual-motora, como Libras, e escrita), corporal, visual, sonora e digital –, bem como conhecimentos das linguagens artística, matemática e científica, para se expressar e partilhar informações, experiências, ideias e sentimentos em diferentes contextos e produzir sentidos que levem ao entendimento mútuo.

5. Compreender, utilizar e criar tecnologias digitais de informação e comunicação de forma crítica, significativa, reflexiva e ética nas diversas práticas sociais (incluindo as escolares) para se comunicar, acessar e disseminar informações, produzir conhecimentos, resolver problemas e exercer protagonismo e autoria na vida pessoal e coletiva.

6. Valorizar a diversidade de saberes e vivências culturais e apropriar-se de conhecimentos e experiências que lhe possibilitem entender as relações próprias do mundo do trabalho e fazer escolhas alinhadas ao exercício da cidadania e ao seu projeto de vida, com liberdade, autonomia, consciência crítica e responsabilidade.

7. Argumentar com base em fatos, dados e informações confiáveis, para formular, negociar e defender ideias, pontos de vista e decisões comuns que respeitem e promovam os direitos humanos, a consciência socioambiental e o consumo responsável em âmbito local, regional e global, com posicionamento ético em relação ao cuidado de si mesmo, dos outros e do planeta.

8. Conhecer-se, apreciar-se e cuidar de sua saúde física e emocional, compreendendo-se na diversidade humana e reconhecendo suas emoções e as dos outros, com autocrítica e capacidade para lidar com elas.

9. Exercitar a empatia, o diálogo, a resolução de conflitos e a cooperação, fazendo-se respeitar e promovendo o respeito ao outro e aos direitos humanos, com acolhimento e valorização da diversidade de indivíduos e de grupos sociais, seus saberes, identidades, culturas e potencialidades, sem preconceitos de qualquer natureza.

10. Agir pessoal e coletivamente com autonomia, responsabilidade, flexibilidade, resiliência e determinação, tomando decisões com base em princípios éticos, democráticos, inclusivos, sustentáveis e solidários

Os marcos legais que embasam a BNCC

A Constituição Federal de 1988, em seu Artigo 205, reconhece a educação como direito fundamental compartilhado entre Estado, família e sociedade ao determinar que a educação, direito de todos e dever do Estado e da família, será promovida e incentivada com a colaboração da sociedade, visando ao pleno desenvolvimento da pessoa, seu preparo para o exercício da cidadania e sua qualificação para o trabalho (BRASIL, 1988).

Para atender a tais finalidades no âmbito da educação escolar, a Carta Constitucional, no Artigo 210, já reconhece a necessidade de que sejam “fixados conteúdos mínimos para o ensino fundamental, de maneira a assegurar formação básica comum e respeito aos valores culturais e artísticos, nacionais e regionais” (BRASIL, 1988).

Com base nesses marcos constitucionais, a LDB, no Inciso IV de seu Artigo 9º, afirma que cabe à União estabelecer, em colaboração com os Estados, o Distrito Federal e os Municípios, competências e diretrizes para a Educação Infantil, o Ensino Fundamental e o Ensino Médio, que nortearão os currículos e seus conteúdos mínimos, de modo a assegurar formação básica comum (BRASIL, 1996; ênfase adicionada).

Nesse artigo, a LDB deixa claros dois conceitos decisivos para todo o desenvolvimento da questão curricular no Brasil. O primeiro, já antecipado pela Constituição, estabelece a relação entre o que é básico-comum e o que é diverso em matéria curricular: as competências e diretrizes são comuns, os currículos são diversos. O segundo se refere ao foco do currículo. Ao dizer que os conteúdos curriculares estão a serviço do desenvolvimento de competências,

a LDB orienta a definição das aprendizagens essenciais, e não apenas dos conteúdos mínimos a ser ensinados. Essas são duas noções fundantes da BNCC.

A relação entre o que é básico-comum e o que é diverso é retomada no Artigo 26 da LDB, que determina que os currículos da Educação Infantil, do Ensino Fundamental e do Ensino Médio devem ter base nacional comum, a ser complementada, em cada sistema de ensino e em cada estabelecimento escolar, por uma parte diversificada, exigida pelas características regionais e locais da sociedade, da cultura, da economia e dos educandos (BRASIL, 1996; ênfase adicionada).

Essa orientação induziu à concepção do conhecimento curricular contextualizado pela realidade local, social e individual da escola e do seu alunado, que foi o norte das diretrizes curriculares traçadas pelo Conselho Nacional de Educação (CNE) ao longo da década de 1990, bem como de sua revisão nos anos 2000.

Em 2010, o CNE promulgou novas DCN, ampliando e organizando o conceito de contextualização como “a inclusão, a valorização das diferenças e o atendimento à pluralidade e à diversidade cultural resgatando e respeitando as várias manifestações de cada comunidade”, conforme destaca o Parecer CNE/CEB nº 7/20106.

Em 2014, a Lei nº 13.005/20147 promulgou o Plano Nacional de Educação (PNE), que reitera a necessidade de estabelecer e implantar, mediante pactuação interfederativa [União, Estados, Distrito Federal e Municípios], diretrizes pedagógicas para a educação básica e a base nacional comum dos currículos, com direitos e objetivos de aprendizagem e desenvolvimento dos(as) alunos(as) para cada ano do Ensino Fundamental e Médio, respeitadas as diversidades regional, estadual e local (BRASIL, 2014).

Nesse sentido, consoante aos marcos legais anteriores, o PNE afirma a importância de uma base nacional comum curricular para o Brasil, com o foco na aprendizagem como estratégia para fomentar a qualidade da Educação Básica em todas as etapas e modalidades (meta 7), referindo-se a direitos e objetivos de aprendizagem e desenvolvimento.

Em 2017, com a alteração da LDB por força da Lei nº 13.415/2017, a legislação brasileira passa a utilizar, concomitantemente, duas nomenclaturas para se referir às finalidades da educação:

Art. 35-A. A Base Nacional Comum Curricular definirá direitos e objetivos de aprendizagem do ensino médio, conforme diretrizes do Conselho Nacional de Educação, nas seguintes áreas do conhecimento [...]

Art. 36. § 1º A organização das áreas de que trata o caput e das respectivas competências e habilidades será feita de acordo com critérios estabelecidos em cada sistema de ensino (BRASIL, 20178; ênfases adicionadas).

Trata-se, portanto, de maneiras diferentes e intercambiáveis para designar algo comum, ou seja, aquilo que os estudantes devem aprender na Educação Básica, o que inclui tanto os saberes quanto a capacidade de mobilizá-los e aplicá-los.

Os fundamentos pedagógicos da BNCC

Foco no desenvolvimento de competências

O conceito de competência, adotado pela BNCC, marca a discussão pedagógica e social das últimas décadas e pode ser inferido no texto da LDB, especialmente quando se estabelecem as finalidades gerais do Ensino Fundamental e do Ensino Médio (Artigos 32 e 35).