



# SUZANO - SP

PREFEITURA MUNICIPAL DE SUZANO  
- SÃO PAULO

Agente de Segurança  
Escolar

**EDITAL Nº 03/2024**

CÓD: SL-185AG-24  
7908433262206

## Língua Portuguesa

1. Interpretação de textos diversos .....	7
2. Principais tipos e gêneros textuais e suas funções .....	9
3. Semântica: sinônimos, antônimos, sentido denotativo e sentido conotativo .....	18
4. Emprego e diferenciação das classes de palavras: substantivo, adjetivo, numeral, pronome, artigo, verbo, advérbio, preposição e conjunção. Tempos, modos e flexões verbais. Flexão de substantivos e adjetivos (gênero e número) .....	19
5. Ortografia (conforme Novo Acordo vigente) .....	32
6. Pontuação .....	33
7. Acentuação .....	35
8. Divisão silábica .....	36
9. Ordem alfabética .....	36

## Matemática

1. Conjuntos: linguagem básica, pertinência, inclusão, igualdade, reunião e interseção .....	45
2. Números naturais, inteiros, racionais e reais: adição, subtração, multiplicação, divisão, potenciação e radiciação .....	48
3. Média aritmética simples .....	56
4. Máximo divisor comum. Mínimo múltiplo comum .....	56
5. Medidas: comprimento, área, volume, ângulo, tempo e massa; Unidades de medida (metro, centímetro, milímetro, decâmetro, decímetro, hectômetro e quilômetro) .....	59
6. Regra de três simples e composta .....	63
7. Porcentagem, juros e descontos simples .....	64
8. Operações com expressões algébricas e com polinômios .....	66
9. Progressões aritmética e geométrica .....	72
10. Raciocínio lógico e sequencial .....	74

## Conhecimentos Específicos Agente de Segurança Escolar

1. O espaço escolar. A necessidade da segurança nas escolas .....	79
2. Entrada, saída e movimentação de alunos .....	81
3. Acesso ao espaço escolar: pais, responsáveis e comunidade .....	83
4. Transporte escolar .....	85
5. Estatuto da Criança e do Adolescente .....	87
6. Tipos de violência .....	124
7. Bullying .....	126
8. Disciplina e vigilância dos alunos .....	127
9. Normas e procedimentos de segurança .....	128
10. Segurança patrimonial e vigilância .....	131
11. Alarmes e detectores .....	132

---

## ÍNDICE

---

12. Noções de Defesa Pessoal.....	135
13. Medidas preventivas.....	135
14. Equipamentos de segurança.....	137
15. Situações de emergência.....	139
16. Prevenção e Combate a Incêndios.....	141
17. Ética e Relações Interpessoais.....	143
18. Acidentes e Primeiros socorros.....	145
19. Atribuições do cargo.....	148
20. Lei Orgânica Do Município De Suzano/SP.....	149

# LÍNGUA PORTUGUESA

## INTERPRETAÇÃO DE TEXTOS DIVERSOS

### Definição Geral

Embora correlacionados, esses conceitos se distinguem, pois sempre que compreendemos adequadamente um texto e o objetivo de sua mensagem, chegamos à interpretação, que nada mais é do que as conclusões específicas.

Exemplificando, sempre que nos é exigida a compreensão de uma questão em uma avaliação, a resposta será localizada no próprio texto, posteriormente, ocorre a interpretação, que é a leitura e a conclusão fundamentada em nossos conhecimentos prévios.

### Compreensão de Textos

Resumidamente, a compreensão textual consiste na análise do que está explícito no texto, ou seja, na identificação da mensagem. É assimilar (uma devida coisa) intelectualmente, fazendo uso da capacidade de entender, atinar, perceber, compreender.

Compreender um texto é captar, de forma objetiva, a mensagem transmitida por ele. Portanto, a compreensão textual envolve a decodificação da mensagem que é feita pelo leitor.

Por exemplo, ao ouvirmos uma notícia, automaticamente compreendemos a mensagem transmitida por ela, assim como o seu propósito comunicativo, que é informar o ouvinte sobre um determinado evento.

### Interpretação de Textos

É o entendimento relacionado ao conteúdo, ou melhor, os resultados aos quais chegamos por meio da associação das ideias e, em razão disso, sobressai ao texto. Resumidamente, interpretar é decodificar o sentido de um texto por indução.

A interpretação de textos compreende a habilidade de se chegar a conclusões específicas após a leitura de algum tipo de texto, seja ele escrito, oral ou visual.

Grande parte da bagagem interpretativa do leitor é resultado da leitura, integrando um conhecimento que foi sendo assimilado ao longo da vida. Dessa forma, a interpretação de texto é subjetiva, podendo ser diferente entre leitores.

### Exemplo de compreensão e interpretação de textos

Para compreender melhor a compreensão e interpretação de textos, analise a questão abaixo, que aborda os dois conceitos em um texto misto (verbal e visual):

FGV > SEDUC/PE > Agente de Apoio ao Desenvolvimento Escolar Especial > 2015

Português > Compreensão e interpretação de textos

A imagem a seguir ilustra uma campanha pela inclusão social.



“A Constituição garante o direito à educação para todos e a inclusão surge para garantir esse direito também aos alunos com deficiências de toda ordem, permanentes ou temporárias, mais ou menos severas.”

A partir do fragmento acima, assinale a afirmativa **incorreta**.

- (A) A inclusão social é garantida pela Constituição Federal de 1988.
- (B) As leis que garantem direitos podem ser mais ou menos severas.
- (C) O direito à educação abrange todas as pessoas, deficientes ou não.
- (D) Os deficientes temporários ou permanentes devem ser incluídos socialmente.
- (E) “Educação para todos” inclui também os deficientes.

### Resolução:

Em “A” – Errado: o texto é sobre direito à educação, incluindo as pessoas com deficiência, ou seja, inclusão de pessoas na sociedade.

Em “B” – Certo: o complemento “mais ou menos severas” se refere à “deficiências de toda ordem”, não às leis.

Em “C” – Errado: o advérbio “também”, nesse caso, indica a inclusão/adição das pessoas portadoras de deficiência ao direito à educação, além das que não apresentam essas condições.

Em “D” – Errado: além de mencionar “deficiências de toda ordem”, o texto destaca que podem ser “permanentes ou temporárias”.

Em “E” – Errado: este é o tema do texto, a inclusão dos deficientes.

**Resposta: Letra B.**

### IDENTIFICANDO O TEMA DE UM TEXTO

O tema é a ideia principal do texto. É com base nessa ideia principal que o texto será desenvolvido. Para que você consiga identificar o tema de um texto, é necessário relacionar as diferen-

tes informações de forma a construir o seu sentido global, ou seja, você precisa relacionar as múltiplas partes que compõem um todo significativo, que é o texto.

Em muitas situações, por exemplo, você foi estimulado a ler um texto por sentir-se atraído pela temática resumida no título. Pois o título cumpre uma função importante: antecipar informações sobre o assunto que será tratado no texto.

Em outras situações, você pode ter abandonado a leitura porque achou o título pouco atraente ou, ao contrário, sentiu-se atraído pelo título de um livro ou de um filme, por exemplo. É muito comum as pessoas se interessarem por temáticas diferentes, dependendo do sexo, da idade, escolaridade, profissão, preferências pessoais e experiência de mundo, entre outros fatores.

Mas, sobre que tema você gosta de ler? Esportes, namoro, sexualidade, tecnologia, ciências, jogos, novelas, moda, cuidados com o corpo? Perceba, portanto, que as temáticas são praticamente infinitas e saber reconhecer o tema de um texto é condição essencial para se tornar um leitor hábil. Vamos, então, começar nossos estudos?

Propomos, inicialmente, que você acompanhe um exercício bem simples, que, intuitivamente, todo leitor faz ao ler um texto: reconhecer o seu tema. Vamos ler o texto a seguir?

#### CACHORROS

Os zoológicos acreditam que o cachorro se originou de uma espécie de lobo que vivia na Ásia. Depois os cães se juntaram aos seres humanos e se espalharam por quase todo o mundo. Essa amizade começou há uns 12 mil anos, no tempo em que as pessoas precisavam caçar para se alimentar. Os cachorros perceberam que, se não atacassem os humanos, podiam ficar perto deles e comer a comida que sobrava. Já os homens descobriram que os cachorros podiam ajudar a caçar, a cuidar de rebanhos e a tomar conta da casa, além de serem ótimos companheiros. Um colaborava com o outro e a parceria deu certo.

Ao ler apenas o título “Cachorros”, você deduziu sobre o possível assunto abordado no texto. Embora você imagine que o texto vai falar sobre cães, você ainda não sabia exatamente o que ele falaria sobre cães. Repare que temos várias informações ao longo do texto: a hipótese dos zoológicos sobre a origem dos cães, a associação entre eles e os seres humanos, a disseminação dos cães pelo mundo, as vantagens da convivência entre cães e homens.

As informações que se relacionam com o tema chamamos de subtemas (ou ideias secundárias). Essas informações se integram, ou seja, todas elas caminham no sentido de estabelecer uma unidade de sentido. Portanto, pense: sobre o que exatamente esse texto fala? Qual seu assunto, qual seu tema? Certamente você chegou à conclusão de que o texto fala sobre a relação entre homens e cães. Se foi isso que você pensou, parabéns! Isso significa que você foi capaz de identificar o tema do texto!

Fonte: <https://portuguesrapido.com/tema-ideia-central-e-ideias-secundarias/>

#### IDENTIFICAÇÃO DE EFEITOS DE IRONIA OU HUMOR EM TEXTOS VARIADOS

##### Ironia

Ironia é o recurso pelo qual o emissor diz o contrário do que está pensando ou sentindo (ou por pudor em relação a si próprio ou com intenção depreciativa e sarcástica em relação a outrem).

A ironia consiste na utilização de determinada palavra ou expressão que, em um outro contexto diferente do usual, ganha um novo sentido, gerando um efeito de humor.

Exemplo:



Na construção de um texto, ela pode aparecer em três modos: ironia verbal, ironia de situação e ironia dramática (ou satírica).

##### Ironia verbal

Ocorre quando se diz algo pretendendo expressar outro significado, normalmente oposto ao sentido literal. A expressão e a intenção são diferentes.

Exemplo: Você foi tão bem na prova! Tirou um zero incrível!

##### Ironia de situação

A intenção e resultado da ação não estão alinhados, ou seja, o resultado é contrário ao que se espera ou que se planeja.

Exemplo: Quando num texto literário uma personagem planeja uma ação, mas os resultados não saem como o esperado. No livro “Memórias Póstumas de Brás Cubas”, de Machado de Assis, a personagem título tem obsessão por ficar conhecida. Ao longo da vida, tenta de muitas maneiras alcançar a notoriedade sem sucesso. Após a morte, a personagem se torna conhecida. A ironia é que planejou ficar famoso antes de morrer e se tornou famoso após a morte.

**Ironia dramática (ou satírica)**

A ironia dramática é um efeito de sentido que ocorre nos textos literários quando o leitor, a audiência, tem mais informações do que tem um personagem sobre os eventos da narrativa e sobre intenções de outros personagens. É um recurso usado para aprofundar os significados ocultos em diálogos e ações e que, quando captado pelo leitor, gera um clima de suspense, tragédia ou mesmo comédia, visto que um personagem é posto em situações que geram conflitos e mal-entendidos porque ele mesmo não tem ciência do todo da narrativa.

Exemplo: Em livros com narrador onisciente, que sabe tudo o que se passa na história com todas as personagens, é mais fácil perceber esse tipo de ironia. A peça como Romeu e Julieta, por exemplo, se inicia com a fala que relata que os protagonistas da história irão morrer em decorrência do seu amor. As personagens agem ao longo da peça esperando conseguir atingir seus objetivos, mas a plateia já sabe que eles não serão bem-sucedidos.

**Humor**

Nesse caso, é muito comum a utilização de situações que pareçam cômicas ou surpreendentes para provocar o efeito de humor.

Situações cômicas ou potencialmente humorísticas compartilham da característica do efeito surpresa. O humor reside em ocorrer algo fora do esperado numa situação.

Há diversas situações em que o humor pode aparecer. Há as tirinhas e charges, que aliam texto e imagem para criar efeito cômico; há anedotas ou pequenos contos; e há as crônicas, frequentemente acessadas como forma de gerar o riso.

Os textos com finalidade humorística podem ser divididos em quatro categorias: anedotas, cartuns, tiras e charges.

Exemplo:

**ANÁLISE E A INTERPRETAÇÃO DO TEXTO SEGUNDO O GÊNERO EM QUE SE INSCREVE**

Compreender um texto trata da análise e decodificação do que de fato está escrito, seja das frases ou das ideias presentes. Interpretar um texto, está ligado às conclusões que se pode chegar ao conectar as ideias do texto com a realidade. Interpretação trabalha com a subjetividade, com o que se entendeu sobre o texto.

Interpretar um texto permite a compreensão de todo e qualquer texto ou discurso e se amplia no entendimento da sua ideia principal. Compreender relações semânticas é uma competência imprescindível no mercado de trabalho e nos estudos.

Quando não se sabe interpretar corretamente um texto pode-se criar vários problemas, afetando não só o desenvolvimento profissional, mas também o desenvolvimento pessoal.

**Busca de sentidos**

Para a busca de sentidos do texto, pode-se retirar do mesmo os **tópicos frasais** presentes em cada parágrafo. Isso auxiliará na apreensão do conteúdo exposto.

Isso porque é ali que se fazem necessários, estabelecem uma relação hierárquica do pensamento defendido, retomando ideias já citadas ou apresentando novos conceitos.

Por fim, concentre-se nas ideias que realmente foram explicitadas pelo autor. Textos argumentativos não costumam conceder espaço para divagações ou hipóteses, supostamente contidas nas entrelinhas. Deve-se ater às ideias do autor, o que não quer dizer que o leitor precise ficar preso na superfície do texto, mas é fundamental que não sejam criadas suposições vagas e inespecíficas.

**Importância da interpretação**

A prática da leitura, seja por prazer, para estudar ou para se informar, aprimora o vocabulário e dinamiza o raciocínio e a interpretação. A leitura, além de favorecer o aprendizado de conteúdos específicos, aprimora a escrita.

Uma interpretação de texto assertiva depende de inúmeros fatores. Muitas vezes, apressados, descuidamos dos detalhes presentes em um texto, achamos que apenas uma leitura já se faz suficiente. Interpretar exige paciência e, por isso, sempre releia o texto, pois a segunda leitura pode apresentar aspectos surpreendentes que não foram observados previamente. Para auxiliar na busca de sentidos do texto, pode-se também retirar dele os **tópicos frasais** presentes em cada parágrafo, isso certamente auxiliará na apreensão do conteúdo exposto. Lembre-se de que os parágrafos não estão organizados, pelo menos em um bom texto, de maneira aleatória, se estão no lugar que estão, é porque ali se fazem necessários, estabelecendo uma relação hierárquica do pensamento defendido, retomando ideias já citadas ou apresentando novos conceitos.

Concentre-se nas ideias que de fato foram explicitadas pelo autor: os textos argumentativos não costumam conceder espaço para divagações ou hipóteses, supostamente contidas nas entrelinhas. Devemos nos ater às ideias do autor, isso não quer dizer que você precise ficar preso na superfície do texto, mas é fundamental que não criemos, à revelia do autor, suposições vagas e inespecíficas. Ler com atenção é um exercício que deve ser praticado à exaustão, assim como uma técnica, que fará de nós leitores proficientes.

**Diferença entre compreensão e interpretação**

A compreensão de um texto é fazer uma análise objetiva do texto e verificar o que realmente está escrito nele. Já a interpretação imagina o que as ideias do texto têm a ver com a realidade. O leitor tira conclusões subjetivas do texto.

**PRINCIPAIS TIPOS E GÊNEROS TEXTUAIS E SUAS FUNÇÕES**

**Definições e diferenciação:** tipos textuais e gêneros textuais são dois conceitos distintos, cada um com sua própria linguagem e estrutura. Os tipos textuais se classificam em razão da estrutura linguística, enquanto os gêneros textuais têm sua classificação baseada na forma de comunicação.

Dessa forma, os gêneros são variedades existentes no interior dos modelos pré-estabelecidos dos tipos textuais. A definição de um gênero textual é feita a partir dos conteúdos temáticos que apresentam sua estrutura específica. Logo, para cada tipo de texto, existem gêneros característicos.

### Como se classificam os tipos e os gêneros textuais

As classificações conforme o gênero podem sofrer mudanças e são amplamente flexíveis. Os principais gêneros são: romance, conto, fábula, lenda, notícia, carta, bula de medicamento, cardápio de restaurante, lista de compras, receita de bolo, etc.

Quanto aos tipos, as classificações são fixas, definem e distinguem o texto com base na estrutura e nos aspectos linguísticos.

Os tipos textuais são: narrativo, descritivo, dissertativo, expositivo e injuntivo. Resumindo, os gêneros textuais são a parte concreta, enquanto as tipologias integram o campo das formas, ou seja, da teoria. Acompanhe abaixo os principais gêneros textuais e como eles se inserem em cada tipo textual:

**Texto narrativo:** esse tipo textual se estrutura em apresentação, desenvolvimento, clímax e desfecho. Esses textos se caracterizam pela apresentação das ações de personagens em um tempo e espaço determinado. Os principais gêneros textuais que pertencem ao tipo textual narrativo são: romances, novelas, contos, crônicas e fábulas.

**Texto descritivo:** esse tipo compreende textos que descrevem lugares, seres ou relatam acontecimentos. Em geral, esse tipo de texto contém adjetivos que exprimem as emoções do narrador, e, em termos de gêneros, abrange diários, classificados, cardápios de restaurantes, folhetos turísticos, relatos de viagens, etc.

**Texto expositivo:** corresponde ao texto cuja função é transmitir ideias utilizando recursos de definição, comparação, descrição, conceituação e informação. Verbetes de dicionário, enciclopédias, jornais, resumos escolares, entre outros, fazem parte dos textos expositivos.

**Texto argumentativo:** os textos argumentativos têm o objetivo de apresentar um assunto recorrendo a argumentações, isto é, caracteriza-se por defender um ponto de vista. Sua estrutura é composta por introdução, desenvolvimento e conclusão. Os textos argumentativos compreendem os gêneros textuais manifesto e abaixo-assinado.

**Texto injuntivo:** esse tipo de texto tem como finalidade orientar o leitor, ou seja, expor instruções, de forma que o emissor procure persuadir seu interlocutor. Em razão disso, o emprego de verbos no modo imperativo é sua característica principal. Pertencem a este tipo os gêneros bula de remédio, receitas culinárias, manuais de instruções, entre outros.

**Texto prescritivo:** essa tipologia textual tem a função de instruir o leitor em relação ao procedimento. Esses textos, de certa forma, impedem a liberdade de atuação do leitor, pois decretam que ele siga o que diz o texto. Os gêneros que pertencem a esse tipo de texto são: leis, cláusulas contratuais, editais de concursos públicos.

## GÊNEROS TEXTUAIS

### — Introdução

Os gêneros textuais são estruturas essenciais para a comunicação eficaz. Eles organizam a linguagem de forma que atenda às necessidades específicas de diferentes contextos comunicativos.

Desde a antiguidade, a humanidade tem desenvolvido e adaptado diversas formas de expressão escrita e oral para facilitar a troca de informações, ideias e emoções.

Na prática cotidiana, utilizamos gêneros textuais diversos para finalidades variadas. Quando seguimos uma receita, por exemplo, utilizamos um gênero textual específico para a instrução culinária. Ao ler um jornal, nos deparamos com gêneros como a notícia, o editorial e a reportagem, cada um com sua função e características distintas.

Esses gêneros refletem a diversidade e a complexidade das interações humanas e são moldados pelas necessidades sociais, culturais e históricas.

Compreender os gêneros textuais é fundamental para a produção e interpretação adequadas de textos. Eles fornecem uma moldura que orienta o produtor e o receptor na construção e na compreensão do discurso. A familiaridade com as características de cada gênero facilita a adequação do texto ao seu propósito comunicativo, tornando a mensagem mais clara e eficaz.

### — Definição e Importância

Gêneros textuais são formas específicas de estruturação da linguagem que se adequam a diferentes situações comunicativas. Eles emergem das práticas sociais e culturais, variando conforme o contexto, o propósito e os interlocutores envolvidos. Cada gênero textual possui características próprias que determinam sua forma, conteúdo e função, facilitando a interação entre o autor e o leitor ou ouvinte.

Os gêneros textuais são fundamentais para a organização e a eficácia da comunicação. Eles ajudam a moldar a expectativa do leitor, orientando-o sobre como interpretar e interagir com o texto. Além disso, fornecem ao autor uma estrutura clara para a construção de sua mensagem, garantindo que esta seja adequada ao seu propósito e público-alvo.

### Exemplos:

#### Receita de Culinária:

- Estrutura: Lista de ingredientes seguida de um passo a passo.
- Finalidade: Instruir o leitor sobre como preparar um prato.
- Características: Linguagem clara e objetiva, uso de imperativos (misture, asse, sirva).

#### Artigo de Opinião:

- Estrutura: Introdução, desenvolvimento de argumentos, conclusão.
- Finalidade: Persuadir o leitor sobre um ponto de vista.
- Características: Linguagem formal, argumentos bem fundamentados, presença de evidências.

#### Notícia:

- Estrutura: Título, lead (resumo inicial), corpo do texto.
- Finalidade: Informar sobre um fato recente de interesse público.
- Características: Linguagem objetiva e clara, uso de verbos no passado, presença de dados e citações.



# MATEMÁTICA

## CONJUNTOS: LINGUAGEM BÁSICA, PERTINÊNCIA, INCLUSÃO, IGUALDADE, REUNIÃO E INTERSEÇÃO

Os conjuntos estão presentes em muitos aspectos da vida, seja no cotidiano, na cultura ou na ciência. Por exemplo, formamos conjuntos ao organizar uma lista de amigos para uma festa, ao agrupar os dias da semana ou ao fazer grupos de objetos. Os componentes de um conjunto são chamados de elementos, e para representar um conjunto, usamos geralmente uma letra maiúscula.

Na matemática, um conjunto é uma coleção bem definida de objetos ou elementos, que podem ser números, pessoas, letras, entre outros. A definição clara dos elementos que pertencem a um conjunto é fundamental para a compreensão e manipulação dos conjuntos.

### Símbolos importantes

- $\in$ : pertence
- $\notin$ : não pertence
- $\subset$ : está contido
- $\not\subset$ : não está contido
- $\supset$ : contém
- $\not\supset$ : não contém
- $/$ : tal que
- $\Rightarrow$ : implica que
- $\Leftrightarrow$ : se, e somente se
- $\exists$ : existe
- $\nexists$ : não existe
- $\forall$ : para todo(ou qualquer que seja)
- $\emptyset$ : conjunto vazio
- $\mathbb{N}$ : conjunto dos números naturais
- $\mathbb{Z}$ : conjunto dos números inteiros
- $\mathbb{Q}$ : conjunto dos números racionais
- $\mathbb{I}$ : conjunto dos números irracionais
- $\mathbb{R}$ : conjunto dos números reais

### Representações

Um conjunto pode ser definido:

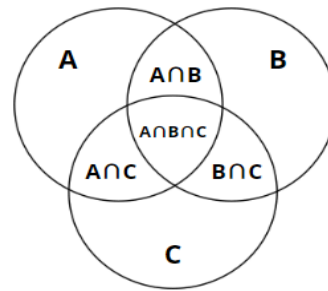
- Enumerando todos os elementos do conjunto  
 $S = \{1, 3, 5, 7, 9\}$
- Simbolicamente, usando uma expressão que descreva as propriedades dos elementos

$$B = \{x \in \mathbb{N} \mid x < 8\}$$

Enumerando esses elementos temos

$$B = \{0, 1, 2, 3, 4, 5, 6, 7\}$$

Através do Diagrama de Venn, que é uma representação gráfica que mostra as relações entre diferentes conjuntos, utilizando círculos ou outras formas geométricas para ilustrar as interseções e uniões entre os conjuntos.



### Subconjuntos

Quando todos os elementos de um conjunto A pertencem também a outro conjunto B, dizemos que:

- A é subconjunto de B ou A é parte de B
- A está contido em B escrevemos:  $A \subset B$

Se existir pelo menos um elemento de A que não pertence a B, escrevemos:  $A \not\subset B$

### Igualdade de conjuntos

Para todos os conjuntos A, B e C, para todos os objetos  $x \in U$  (conjunto universo), temos que:

- $A = A$ .
- Se  $A = B$ , então  $B = A$ .
- Se  $A = B$  e  $B = C$ , então  $A = C$ .
- Se  $A = B$  e  $x \in A$ , então  $x \in B$ .

Para saber se dois conjuntos A e B são iguais, precisamos apenas comparar seus elementos. Não importa a ordem ou repetição dos elementos.

Por exemplo, se  $A = \{1, 2, 3\}$ ,  $B = \{2, 1, 3\}$ ,  $C = \{1, 2, 2, 3\}$ , então  $A = B = C$ .

### Classificação

Chama-se cardinal de um conjunto, e representa-se por #, o número de elementos que ele possui.

Por exemplo, se  $A = \{45, 65, 85, 95\}$ , então  $\#A = 4$ .

Tipos de Conjuntos:

- Equipotente:** Dois conjuntos com a mesma cardinalidade.
- Infinito:** quando não é possível enumerar todos os seus elementos
- Finito:** quando é possível enumerar todos os seus elementos
- Singular:** quando é formado por um único elemento



- **Vazio:** quando não tem elementos, representados por  $S = \emptyset$  ou  $S = \{\}$ .

**Pertinência**

Um conceito básico da teoria dos conjuntos é a relação de pertinência, representada pelo símbolo  $\in$ . As letras minúsculas designam os elementos de um conjunto e as letras maiúsculas, os conjuntos.

Por exemplo, o conjunto das vogais (V) é  $V = \{a, e, i, o, u\}$

- A relação de pertinência é expressa por:  $a \in V$ . Isso significa que o elemento a pertence ao conjunto V.
- A relação de não-pertinência é expressa por:  $b \notin V$ . Isso significa que o elemento b não pertence ao conjunto V.

**Inclusão**

A relação de inclusão descreve como um conjunto pode ser um subconjunto de outro conjunto. Essa relação possui três propriedades principais:

- Propriedade reflexiva:  $A \subset A$ , isto é, um conjunto sempre é subconjunto dele mesmo.
- Propriedade antissimétrica: se  $A \subset B$  e  $B \subset A$ , então  $A = B$ .
- Propriedade transitiva: se  $A \subset B$  e  $B \subset C$ , então,  $A \subset C$ .

**Operações entre conjuntos**

**1) União**

A união de dois conjuntos A e B é o conjunto formado pelos elementos que pertencem a pelo menos um dos conjuntos.

$A \cup B = \{x \mid x \in A \text{ ou } x \in B\}$

**Exemplo:**

$A = \{1,2,3,4\}$  e  $B = \{5,6\}$ , então  $A \cup B = \{1,2,3,4,5,6\}$

**Fórmulas:**

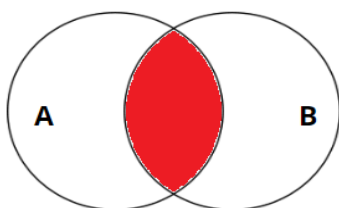
$n(A \cup B) = n(A) + n(B) - n(A \cap B)$

$n(A \cup B \cup C) = n(A) + n(B) + n(C) + n(A \cap B \cap C) - n(A \cap B) - n(A \cap C) - n(B \cap C)$

**2) Interseção**

A interseção dos conjuntos A e B é o conjunto formado pelos elementos que pertencem simultaneamente a A e B.

$A \cap B = \{x \mid x \in A \text{ e } x \in B\}$



**Exemplo:**

$A = \{a,b,c,d,e\}$  e  $B = \{d,e,f,g\}$ , então  $A \cap B = \{d, e\}$

**Fórmulas:**

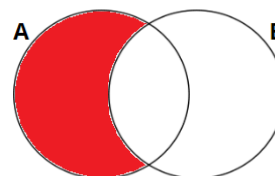
$n(A \cap B) = n(A) + n(B) - n(A \cup B)$

$n(A \cap B \cap C) = n(A) + n(B) + n(C) - n(A \cup B) - n(A \cup C) - n(B \cup C) + n(A \cup B \cup C)$

**3) Diferença**

A diferença entre dois conjuntos A e B é o conjunto dos elementos que pertencem a A mas não pertencem a B.

$A \setminus B$  ou  $A - B = \{x \mid x \in A \text{ e } x \notin B\}$ .



**Exemplo:**

$A = \{0, 1, 2, 3, 4, 5\}$  e  $B = \{5, 6, 7\}$ , então  $A - B = \{0, 1, 2, 3, 4\}$ .

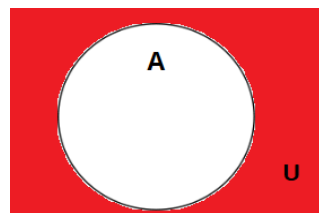
**Fórmula:**

$n(A - B) = n(A) - n(A \cap B)$

**4) Complementar**

O complementar de um conjunto A, representado por  $\bar{A}$  ou  $A^c$ , é o conjunto dos elementos do conjunto universo que não pertencem a A.

$\bar{A} = \{x \in U \mid x \notin A\}$



**Exemplo:**

$U = \{0,1,2,3,4,5,6,7\}$  e  $A = \{0,1,2,3,4\}$ , então  $\bar{A} = \{5,6,7\}$

**Fórmula:**

$n(\bar{A}) = n(U) - n(A)$

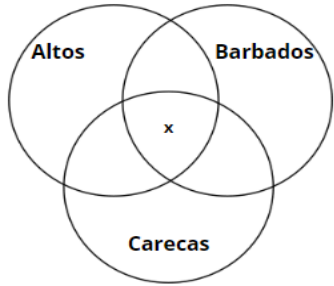
**Exemplos práticos**

**1. (MANAUSPREV – Analista Previdenciário – FCC/2015)** Em um grupo de 32 homens, 18 são altos, 22 são barbados e 16 são carecas. Homens altos e barbados que não são carecas são seis. Todos homens altos que são carecas, são também barbados. Sabe-se que existem 5 homens que são altos e não são barbados nem carecas. Sabe-se que existem 5 homens que são barbados e não são altos nem carecas. Sabe-se que existem 5 homens que são carecas e não são altos e nem barbados. Dentre todos esses homens, o número de barbados que não são altos, mas são carecas é igual a

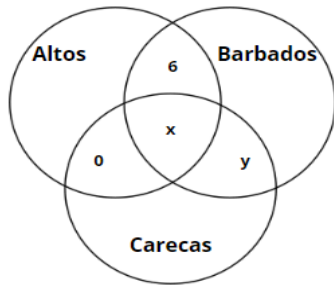
- (A) 4.
- (B) 7.
- (C) 13.
- (D) 5.
- (E) 8.

**Resolução:**

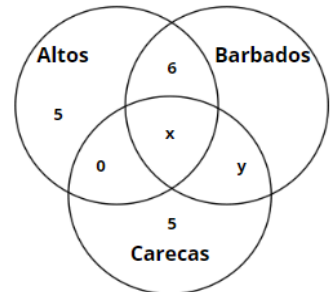
Primeiro, quando temos três conjuntos (altos, barbados e carecas), começamos pela interseção dos três, depois a interseção de cada dois, e por fim, cada um individualmente.



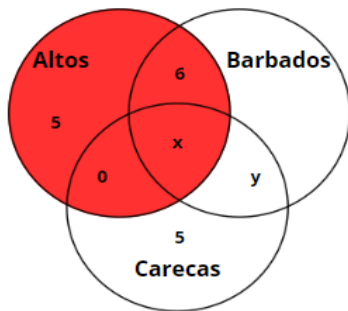
Se todo homem careca é barbado, então não teremos apenas homens carecas e altos. Portanto, os homens altos e barbados que não são carecas são 6.



Sabemos que existem 5 homens que são barbados e não são altos nem carecas e também que existem 5 homens que são carecas e não são altos e nem barbados

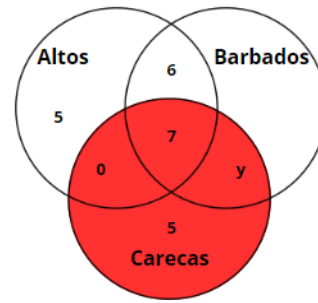


Sabemos que 18 são altos



Quando resolvermos a equação  $5 + 6 + x = 18$ , saberemos a quantidade de homens altos que são barbados e carecas.  $x = 18 - 11$ , então  $x = 7$

Carecas são 16



então  $7 + 5 + y = 16$ , logo número de barbados que não são altos, mas são carecas é  $Y = 16 - 12 = 4$

**Resposta: A.**

Nesse exercício, pode parecer complicado usar apenas a fórmula devido à quantidade de detalhes. No entanto, se você seguir os passos e utilizar os diagramas de Venn, o resultado ficará mais claro e fácil de obter.

2. (SEGPLAN/GO – Perito Criminal – FUNIVERSA/2015) Suponha que, dos 250 candidatos selecionados ao cargo de perito criminal:

- 1) 80 sejam formados em Física;
- 2) 90 sejam formados em Biologia;
- 3) 55 sejam formados em Química;
- 4) 32 sejam formados em Biologia e Física;
- 5) 23 sejam formados em Química e Física;
- 6) 16 sejam formados em Biologia e Química;
- 7) 8 sejam formados em Física, em Química e em Biologia.

Considerando essa situação, assinale a alternativa correta.

- (A) Mais de 80 dos candidatos selecionados não são físicos nem biólogos nem químicos.
- (B) Mais de 40 dos candidatos selecionados são formados apenas em Física.
- (C) Menos de 20 dos candidatos selecionados são formados apenas em Física e em Biologia.
- (D) Mais de 30 dos candidatos selecionados são formados apenas em Química.
- (E) Escolhendo-se ao acaso um dos candidatos selecionados, a probabilidade de ele ter apenas as duas formações, Física e Química, é inferior a 0,05.

**Resolução:**

Para encontrar o número de candidatos que não são formados em nenhuma das três áreas, usamos a fórmula da união de três conjuntos (Física, Biologia e Química):

$$n(F \cup B \cup Q) = n(F) + n(B) + n(Q) + n(F \cap B \cap Q) - n(F \cap B) - n(F \cap Q) - n(B \cap Q)$$

Substituindo os valores, temos:

$$n(F \cup B \cup Q) = 80 + 90 + 55 + 8 - 32 - 23 - 16 = 162.$$

Temos um total de 250 candidatos

$$250 - 162 = 88$$

**Resposta: A.**

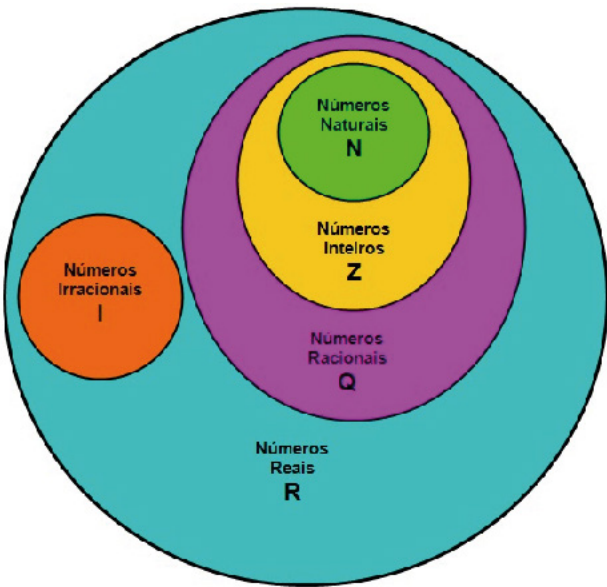
**Observação:** Em alguns exercícios, o uso das fórmulas pode ser mais rápido e eficiente para obter o resultado. Em outros, o uso dos diagramas, como os Diagramas de Venn, pode ser mais útil para visualizar as relações entre os conjuntos. O importante é treinar ambas as abordagens para desenvolver a habilidade de escolher a melhor estratégia para cada tipo de problema na hora da prova.

**NÚMEROS NATURAIS, INTEIROS, RACIONAIS E REAIS: ADIÇÃO, SUBTRAÇÃO, MULTIPLICAÇÃO, DIVISÃO, POTENCIAÇÃO E RADICAÇÃO**

O agrupamento de termos ou elementos que associam características semelhantes é denominado conjunto. Quando aplicamos essa ideia à matemática, se os elementos com características semelhantes são números, referimo-nos a esses agrupamentos como conjuntos numéricos.

Em geral, os conjuntos numéricos podem ser representados graficamente ou de maneira extensiva, sendo esta última a forma mais comum ao lidar com operações matemáticas. Na representação extensiva, os números são listados entre chaves {}. Caso o conjunto seja infinito, ou seja, contenha uma quantidade incontável de números, utilizamos reticências após listar alguns exemplos. Exemplo:  $N = \{0, 1, 2, 3, 4, \dots\}$ .

Existem cinco conjuntos considerados essenciais, pois são os mais utilizados em problemas e questões durante o estudo da Matemática. Esses conjuntos são os Naturais, Inteiros, Racionais, Irracionais e Reais.



**CONJUNTO DOS NÚMEROS NATURAIS (N)**

O conjunto dos números naturais é simbolizado pela letra N e compreende os números utilizados para contar e ordenar. Esse conjunto inclui o zero e todos os números positivos, formando uma sequência infinita.

Em termos matemáticos, os números naturais podem ser definidos como  $N = \{0, 1, 2, 3, 4, 5, 6, \dots\}$

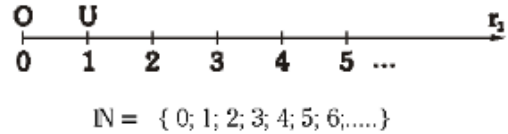
O conjunto dos números naturais pode ser dividido em subconjuntos:

$N^* = \{1, 2, 3, 4, \dots\}$  ou  $N^* = N - \{0\}$ : conjunto dos números naturais não nulos, ou sem o zero.

$N_p = \{0, 2, 4, 6, \dots\}$ , em que  $n \in N$ : conjunto dos números naturais pares.

$N_i = \{1, 3, 5, 7, \dots\}$ , em que  $n \in N$ : conjunto dos números naturais ímpares.

$P = \{2, 3, 5, 7, \dots\}$ : conjunto dos números naturais primos.



**Operações com Números Naturais**

Praticamente, toda a Matemática é edificada sobre essas duas operações fundamentais: adição e multiplicação.

**Adição de Números Naturais**

A primeira operação essencial da Aritmética tem como objetivo reunir em um único número todas as unidades de dois ou mais números.

Exemplo:  $6 + 4 = 10$ , onde 6 e 4 são as parcelas e 10 é a soma ou o total.

**Subtração de Números Naturais**

É utilizada quando precisamos retirar uma quantidade de outra; é a operação inversa da adição. A subtração é válida apenas nos números naturais quando subtraímos o maior número do menor, ou seja, quando  $a - b$  tal que  $a \geq b$ .

Exemplo:  $200 - 193 = 7$ , onde 200 é o Minuendo, o 193 Subtraendo e 7 a diferença.

Obs.: o minuendo também é conhecido como aditivo e o subtraendo como subtrativo.

**Multiplicação de Números Naturais**

É a operação que visa adicionar o primeiro número, denominado multiplicando ou parcela, tantas vezes quantas são as unidades do segundo número, chamado multiplicador.

Exemplo:  $3 \times 5 = 15$ , onde 3 e 5 são os fatores e o 15 produto. - 3 vezes 5 é somar o número 3 cinco vezes:  $3 \times 5 = 3 + 3 + 3 + 3 + 3 = 15$ . Podemos no lugar do "x" (vezes) utilizar o ponto ".", para indicar a multiplicação).

**Divisão de Números Naturais**

Dados dois números naturais, às vezes precisamos saber quantas vezes o segundo está contido no primeiro. O primeiro número, que é o maior, é chamado de dividendo, e o outro número, que é menor, é o divisor. O resultado da divisão é chamado quociente. Se multiplicarmos o divisor pelo quociente, obtemos o dividendo.

No conjunto dos números naturais, a divisão não é fechada, pois nem sempre é possível dividir um número natural por outro número natural, e, nesses casos, a divisão não é exata.

### O ESPAÇO ESCOLAR. A NECESSIDADE DA SEGURANÇA NAS ESCOLAS

#### Introdução

A segurança no espaço escolar é uma questão que vem ganhando destaque crescente nos debates educacionais e sociais em todo o mundo. Historicamente, a escola sempre foi vista como um ambiente seguro e protegido, onde crianças e adolescentes podem desenvolver suas habilidades acadêmicas e sociais. No entanto, nos últimos anos, uma série de incidentes de violência, tanto física quanto psicológica, tem desafiado essa percepção, trazendo à tona a necessidade urgente de implementação de medidas eficazes para garantir a segurança de todos os envolvidos no processo educativo.

O ambiente escolar seguro é fundamental para o desenvolvimento integral dos alunos. Quando estudantes sentem-se protegidos e amparados, eles estão mais propensos a engajar-se nas atividades escolares, a participar de forma ativa no processo de aprendizagem e a desenvolver relações saudáveis com colegas e professores. Por outro lado, a falta de segurança pode gerar um ambiente de medo e ansiedade, comprometendo não apenas o desempenho acadêmico, mas também o bem-estar emocional dos alunos.

A preocupação com a segurança nas escolas se intensificou em decorrência de eventos trágicos que ocorreram em diversas partes do mundo. Tais acontecimentos não apenas abalaram as comunidades escolares envolvidas, mas também despertaram a atenção de educadores, pais e autoridades para a necessidade de uma abordagem mais rigorosa e abrangente sobre a segurança escolar. Nesse contexto, a discussão sobre como criar e manter ambientes escolares seguros tornou-se crucial, destacando-se como uma prioridade nas políticas educacionais e na gestão das instituições de ensino.

A segurança nas escolas não se limita apenas à prevenção de atos de violência, mas envolve também a criação de um clima escolar que promova o respeito, a inclusão e o bem-estar de todos os membros da comunidade escolar. Nesse sentido, é imperativo que as escolas desenvolvam estratégias de prevenção que envolvam não apenas medidas físicas e de vigilância, mas também iniciativas educacionais que fomentem uma cultura de paz e convivência harmoniosa.

#### A Importância da Segurança no Ambiente Escolar

A segurança no ambiente escolar é um componente essencial para garantir a qualidade da educação e o bem-estar dos alunos. Um espaço escolar seguro permite que os estudantes concentrem-se em suas atividades acadêmicas sem a preocupação constante com possíveis ameaças. Essa segurança é fundamental não apenas para o desempenho escolar, mas também para o desenvolvimento social e emocional dos alunos.

Quando o ambiente escolar é seguro, os alunos têm maior liberdade para explorar suas habilidades, participar de atividades extracurriculares e interagir com colegas e professores de forma construtiva. Esse ambiente de segurança fomenta a autoconfiança e a autoestima dos estudantes, elementos essenciais para o sucesso acadêmico e pessoal. Além disso, a presença de um clima escolar positivo, onde os alunos sentem-se valorizados e respeitados, contribui para a construção de relações interpessoais saudáveis, o que é crucial para a formação de cidadãos conscientes e responsáveis.

Por outro lado, a falta de segurança pode ter consequências devastadoras. Ambientes escolares marcados pela violência, seja ela física, verbal ou emocional, podem gerar altos níveis de estresse e ansiedade entre os alunos, comprometendo não apenas seu desempenho acadêmico, mas também sua saúde mental. Estudantes que não se sentem seguros na escola podem desenvolver sintomas de depressão, apresentar dificuldades de concentração e, em casos mais graves, abandonar os estudos. A evasão escolar, motivada pela insegurança, é um problema sério que afeta tanto o indivíduo quanto a sociedade, resultando em perdas educacionais e econômicas significativas.

A importância da segurança no ambiente escolar também se reflete na percepção dos pais e da comunidade em geral. Escolas que são vistas como seguras tendem a atrair mais alunos, e as famílias sentem-se mais confortáveis em participar ativamente da vida escolar de seus filhos. Isso fortalece a relação entre escola e comunidade, criando uma rede de apoio que é vital para o sucesso das iniciativas educacionais.

Em resumo, a segurança no ambiente escolar é um pré-requisito indispensável para o desenvolvimento integral dos alunos. Ela não apenas garante que os estudantes possam aprender em um ambiente protegido, mas também promove um clima escolar positivo que é fundamental para a formação de cidadãos bem preparados para os desafios da vida adulta.

### Principais Ameaças à Segurança nas Escolas

As escolas enfrentam uma série de ameaças que comprometem a segurança dos alunos e da comunidade escolar como um todo. Essas ameaças variam de contextos físicos a digitais, e sua prevenção exige uma compreensão abrangente das diferentes formas de violência e de comportamentos de risco que podem surgir no ambiente escolar.

**Violência Física:** Um dos principais desafios enfrentados pelas escolas é a violência física, que pode ocorrer tanto entre alunos quanto em interações entre alunos e professores. Casos de brigas, agressões e até mesmo ataques mais graves, como os envolvendo armas, têm se tornado uma preocupação crescente. A presença de gangues em algumas regiões e o acesso facilitado a armas são fatores que exacerbam essa forma de violência, colocando em risco a integridade física dos estudantes e dos profissionais da educação.

**Bullying:** Outra forma de violência que tem um impacto profundo no ambiente escolar é o bullying. Esse comportamento, que pode ser verbal, físico ou psicológico, afeta significativamente a saúde mental e emocional dos estudantes. O bullying cria um ambiente de medo e exclusão, prejudicando a capacidade dos alunos de se concentrar nos estudos e de desenvolver relações saudáveis. Além disso, o bullying pode levar a sérias consequências, como depressão, ansiedade e, em casos extremos, suicídio.

**Ameaças Externas:** As escolas também enfrentam ameaças externas, como invasões, roubos e, em situações mais extremas, tiroteios. Esses incidentes, embora menos frequentes, têm um impacto devastador quando ocorrem, abalando profundamente o sentimento de segurança dentro da escola. A vulnerabilidade das escolas a essas ameaças externas destaca a necessidade de medidas preventivas robustas, como controle de acesso e vigilância adequada.

**Cyberbullying:** Com o aumento do uso de tecnologias e redes sociais, o cyberbullying emergiu como uma nova forma de ameaça à segurança escolar. Ao contrário do bullying tradicional, o cyberbullying pode ocorrer 24 horas por dia, e os agressores podem se esconder atrás do anonimato oferecido pela internet. Essa forma de violência digital pode ser ainda mais devastadora, pois muitas vezes os alunos não encontram alívio mesmo fora da escola. A exposição contínua a ataques online pode levar a problemas de autoestima, isolamento social e até a desistência escolar.

Estatísticas recentes mostram que essas ameaças não são inócuas. Por exemplo, dados indicam que uma porcentagem significativa de estudantes já foi vítima de algum tipo de bullying durante a vida escolar, e o número de incidentes de violência em escolas, embora variando de acordo com a região, continua a ser uma preocupação relevante. A crescente conscientização sobre esses problemas levou a um aumento na demanda por políticas e medidas de segurança mais eficazes nas escolas.

### Medidas de Segurança e Prevenção

A implementação de medidas eficazes de segurança nas escolas é essencial para a proteção dos alunos e de toda a comunidade escolar. Essas medidas devem ser abrangentes, envolvendo desde a

infraestrutura física da escola até o desenvolvimento de programas educacionais que promovam a convivência pacífica e a resolução de conflitos.

**Infraestrutura de Segurança:** A primeira linha de defesa em termos de segurança escolar é a infraestrutura. Medidas como a instalação de câmeras de vigilância, controle de acesso nas entradas da escola, detectores de metais e a presença de seguranças treinados podem dissuadir potenciais agressores e permitir uma resposta rápida em caso de incidentes. Além disso, a criação de áreas seguras dentro da escola, onde os alunos possam se abrigar em situações de emergência, é uma prática recomendada.

**Políticas e Protocolos de Segurança:** As escolas devem ter políticas claras e bem definidas para lidar com situações de emergência. Isso inclui a elaboração de planos de evacuação, a realização de simulados regulares e a formação de comitês de segurança que incluam representantes de toda a comunidade escolar. Esses protocolos devem ser conhecidos por todos os membros da escola, garantindo que, em caso de uma emergência, todos saibam como proceder.

**Treinamento e Educação:** O treinamento de professores, funcionários e alunos é crucial para a prevenção de incidentes e para a mitigação de suas consequências. Programas de capacitação podem ensinar a identificar comportamentos de risco, a intervir em situações de bullying e a lidar com crises de forma eficaz. Além disso, a inclusão de educação sobre segurança e cidadania no currículo pode ajudar a conscientizar os alunos sobre a importância de manter um ambiente escolar seguro.

**Colaboração com a Comunidade e Autoridades:** A segurança escolar não pode ser tratada de forma isolada. A colaboração entre a escola, os pais, a comunidade e as autoridades locais é vital para a criação de um ambiente seguro. Isso pode incluir desde o estabelecimento de parcerias com a polícia local para patrulhamento regular nas proximidades da escola até a promoção de eventos comunitários que fortaleçam os laços entre a escola e a comunidade.

**Programas de Prevenção e Resolução de Conflitos:** Iniciativas que promovem a resolução pacífica de conflitos e a mediação entre pares têm mostrado ser eficazes na redução de incidentes de violência. Programas como círculos de paz, onde os alunos podem expressar seus sentimentos e resolver desentendimentos de forma construtiva, contribuem para um clima escolar mais positivo e seguro.

Essas medidas, quando implementadas de forma integrada e consistente, podem transformar a escola em um verdadeiro espaço de aprendizagem, onde todos se sintam seguros e respeitados. No entanto, a eficácia dessas medidas depende de uma gestão escolar comprometida e da participação ativa de toda a comunidade.

### O Papel da Educação na Promoção de uma Cultura de Paz

Além das medidas de segurança física e preventiva, a promoção de uma cultura de paz dentro das escolas é uma estratégia fundamental para garantir a segurança no longo prazo. A educação tem



um papel central na construção dessa cultura, ensinando valores como respeito, tolerância, e empatia, que são essenciais para a convivência harmoniosa.

**Currículo Escolar:** A incorporação de temas relacionados à cidadania, direitos humanos, e resolução de conflitos no currículo escolar é um passo crucial. Quando os alunos são educados sobre a importância do respeito mútuo e da empatia desde cedo, eles são mais propensos a adotar comportamentos que promovam a paz e a segurança. Além disso, disciplinas que abordam questões de ética, diversidade e inclusão podem ajudar a combater preconceitos e estereótipos, que muitas vezes estão na raiz de comportamentos violentos.

**Mediação de Conflitos:** Programas de mediação de conflitos, onde os próprios alunos são treinados para ajudar a resolver desentendimentos entre seus pares, têm se mostrado eficazes na promoção de um ambiente escolar mais pacífico. Esses programas não apenas ajudam a reduzir a incidência de violência, mas também desenvolvem habilidades sociais importantes nos alunos, como a comunicação assertiva e a negociação.

**Iniciativas de Convivência Escolar:** Projetos que incentivam a convivência pacífica e o trabalho em equipe, como atividades extracurriculares de esportes, artes, ou projetos de serviço comunitário, também desempenham um papel importante na construção de uma cultura de paz. Essas atividades proporcionam aos alunos oportunidades para desenvolver amizades, aprender a trabalhar em grupo e compreender o valor da cooperação.

**Envolvimento da Família e da Comunidade:** A promoção de uma cultura de paz não pode ser limitada ao ambiente escolar. A participação ativa das famílias e da comunidade é fundamental para reforçar os valores ensinados na escola. Eventos que envolvem pais, alunos e membros da comunidade em discussões sobre segurança, respeito e cidadania podem fortalecer os laços entre todos os envolvidos e criar um ambiente mais coeso e seguro.

**Exemplos de Sucesso:** Diversas escolas ao redor do mundo têm implementado com sucesso programas de educação para a paz. Por exemplo, em algumas escolas, o ensino da “não-violência ativa” tornou-se parte integral do currículo, resultando em uma diminuição significativa dos incidentes de bullying e violência escolar. Esses exemplos mostram que, com comprometimento e uma abordagem bem estruturada, é possível transformar a cultura de uma escola, criando um ambiente onde a paz e a segurança são a norma.

Promover uma cultura de paz através da educação é, portanto, não apenas uma medida de segurança, mas também um investimento no futuro. Alunos que crescem em um ambiente de respeito e colaboração estão mais preparados para enfrentar os desafios da vida adulta de forma construtiva e pacífica, contribuindo assim para uma sociedade mais justa e segura.

### Conclusão

A segurança no espaço escolar é uma condição indispensável para a realização de um processo educativo de qualidade. Ao longo deste texto, vimos que a segurança nas escolas envolve não apenas a prevenção de atos de violência, mas também a criação de um am-

biente onde o respeito, a inclusão e o bem-estar são prioridades. Desde a importância de uma infraestrutura adequada e protocolos de segurança eficazes, até o papel central da educação na promoção de uma cultura de paz, todos esses elementos são essenciais para garantir que as escolas cumpram seu papel de formar cidadãos preparados e conscientes.

A segurança escolar é uma responsabilidade coletiva, que deve ser compartilhada por educadores, estudantes, pais, autoridades e pela sociedade em geral. Apenas através de um esforço conjunto será possível transformar as escolas em ambientes verdadeiramente seguros, onde os alunos possam desenvolver todo o seu potencial sem medo ou insegurança.

Por fim, é importante ressaltar que a segurança nas escolas não é uma meta que pode ser atingida de forma isolada, mas sim um processo contínuo de avaliação, adaptação e melhoria. As escolas precisam estar sempre atentas às novas ameaças e dispostas a implementar as mudanças necessárias para garantir a segurança de todos. Somente assim será possível assegurar que as escolas continuem sendo espaços de aprendizado, crescimento e, acima de tudo, segurança para todos os que nelas convivem.

## ENTRADA, SAÍDA E MOVIMENTAÇÃO DE ALUNOS

### Introdução

A organização da entrada, saída e movimentação de alunos nas escolas é um aspecto fundamental para garantir a segurança, o bem-estar e a eficiência no ambiente escolar. Esses momentos do dia escolar, embora rotineiros, envolvem um grande número de alunos, pais, professores e funcionários, e são cruciais para o funcionamento ordenado da instituição. A falta de organização nesses momentos pode levar a situações de risco, como acidentes, congestionamento de pessoas e até incidentes de segurança mais graves.

Nos últimos anos, a preocupação com a segurança escolar aumentou significativamente, levando as instituições a adotarem medidas mais rigorosas para controlar o fluxo de alunos e garantir que todos os processos sejam conduzidos de maneira eficiente. Além disso, a pandemia de COVID-19 destacou ainda mais a importância de um controle rigoroso na entrada e saída de alunos, exigindo adaptações e novas práticas para manter a segurança sanitária.

### Organização da Entrada e Saída de Alunos

A entrada e saída dos alunos são momentos críticos no cotidiano escolar, e uma boa organização nesses períodos é essencial para evitar tumultos, atrasos e garantir a segurança de todos. Uma das principais estratégias para melhorar esses processos é o escalonamento de horários, que visa distribuir o fluxo de alunos em diferentes momentos, evitando aglomerações e facilitando o controle por parte da equipe escolar.

Outra prática importante é a demarcação de áreas específicas para o embarque e desembarque dos alunos. Isso inclui a criação de zonas de espera para pais e responsáveis, bem como o estabelecimento de rotas claras para os alunos que chegam a pé, de bicicleta ou transporte público. Essas medidas ajudam a ordenar o fluxo de pessoas e veículos, minimizando o risco de acidentes.

A supervisão adequada é crucial durante a entrada e saída dos alunos. A presença de professores, inspetores e outros funcionários em pontos estratégicos garante que o processo ocorra de forma ordenada e que os alunos sejam acompanhados em sua transição da escola para o ambiente externo e vice-versa. Além disso, é importante que a escola conte com um sistema de controle de acesso eficiente, que permita a identificação rápida e precisa dos responsáveis pelos alunos. Isso pode ser feito por meio de crachás, senhas ou até mesmo sistemas biométricos, dependendo das possibilidades da escola.

O uso de câmeras de segurança é outra medida que contribui para a segurança durante a entrada e saída dos alunos. As câmeras permitem o monitoramento em tempo real das áreas mais movimentadas, facilitando a identificação de comportamentos suspeitos ou situações de risco. Em caso de emergência, as gravações também podem servir como prova para investigar incidentes.

Por fim, a colaboração dos pais e responsáveis é fundamental. A escola deve comunicar claramente as regras e procedimentos para a entrada e saída dos alunos, garantindo que todos estejam cientes de suas responsabilidades e saibam como agir para contribuir com a segurança e organização desses momentos.

### Movimentação Interna e Circulação de Alunos

A movimentação dos alunos dentro da escola é outro aspecto crucial para o bom funcionamento da instituição. Para evitar congestionamentos e garantir que os alunos se desloquem de forma segura entre as aulas e outras atividades, é essencial que a escola adote medidas de organização espacial e de horários.

Um dos primeiros passos é o planejamento de rotas internas, que estabeleçam os caminhos preferenciais para a circulação dos alunos. Essas rotas devem ser definidas de acordo com a estrutura da escola, levando em consideração a localização das salas de aula, laboratórios, refeitórios e outros espaços de uso comum. É importante que essas rotas sejam amplas o suficiente para acomodar o fluxo de alunos, especialmente em escolas com grande número de estudantes.

Além do planejamento das rotas, a definição de horários escalonados para atividades que envolvem a movimentação de grandes grupos de alunos, como intervalos e trocas de aulas, pode ajudar a evitar aglomerações. O escalonamento de horários reduz a quantidade de alunos circulando simultaneamente pelos corredores, tornando o deslocamento mais seguro e eficiente.

A sinalização interna desempenha um papel fundamental na orientação dos alunos durante a movimentação. Placas indicativas, faixas no chão e outros tipos de sinalização visual ajudam a direcionar os alunos e a garantir que eles sigam as rotas estabelecidas. Em escolas com alunos mais jovens, é especialmente útil utilizar sinalizações coloridas ou com figuras para facilitar a compreensão.

A orientação constante dos alunos por parte da equipe escolar também é essencial. Professores e inspetores devem estar sempre atentos à movimentação dos alunos, orientando-os para que sigam as rotas estabelecidas e respeitem os horários. A presença de adultos nos corredores e outros pontos de circulação ajuda a manter a disciplina e a evitar comportamentos inadequados que possam comprometer a segurança.

Além disso, a organização do espaço físico da escola deve levar em conta a necessidade de acessibilidade para todos os alunos, incluindo aqueles com mobilidade reduzida. Rampas, elevadores e corrimãos são essenciais para garantir que todos possam se mover pela escola de forma segura e autônoma.

### Desafios e Soluções na Gestão do Fluxo de Alunos

A gestão do fluxo de alunos nas escolas enfrenta diversos desafios, especialmente em instituições de grande porte ou com infraestrutura limitada. Entre os principais problemas estão a superlotação, a falta de pessoal para supervisionar adequadamente os alunos, e as dificuldades de adaptação da infraestrutura escolar às novas demandas de segurança.

A superlotação é um dos maiores desafios. Em escolas com um grande número de alunos, os momentos de entrada, saída e circulação interna podem se tornar caóticos, aumentando o risco de acidentes e dificultando a supervisão. Uma solução possível é o escalonamento de horários de entrada e saída, como já mencionado, bem como a divisão dos intervalos em diferentes horários para diferentes turmas.

Outro desafio comum é a falta de pessoal para supervisionar a movimentação dos alunos. Em muitas escolas, o número de professores e inspetores disponíveis não é suficiente para cobrir todos os pontos críticos. Uma possível solução para esse problema é a capacitação de funcionários administrativos ou de apoio para auxiliar na supervisão durante os horários de maior movimentação. Além disso, a escola pode incentivar a participação dos próprios alunos em programas de monitoria, onde estudantes mais velhos ajudam a orientar os mais novos.

A infraestrutura inadequada também pode ser um obstáculo para a organização eficiente do fluxo de alunos. Escolas construídas em épocas anteriores, quando as normas de segurança eram menos rigorosas, podem não ter corredores amplos ou saídas de emergência suficientes. Nessas situações, é importante que a escola realize adaptações na infraestrutura, como a ampliação de corredores, a instalação de sinalizações de emergência e a criação de novas rotas de acesso.

O uso de tecnologia pode ser um grande aliado na gestão do fluxo de alunos. Aplicativos de comunicação entre pais e escola, sistemas de controle de acesso digital e câmeras de monitoramento são ferramentas que podem tornar os processos de entrada, saída e movimentação interna mais seguros e eficientes. Em algumas escolas, o uso de cartões magnéticos ou códigos QR para entrada e saída dos alunos tem facilitado o controle de acesso e melhorado a segurança.

Finalmente, a participação ativa da comunidade escolar é essencial para superar esses desafios. Pais, professores, alunos e funcionários devem trabalhar juntos para identificar problemas, sugerir soluções e implementar mudanças que contribuam para a segurança e organização da escola. Reuniões periódicas com a comunidade escolar podem ajudar a discutir essas questões e a buscar soluções colaborativas.

### Impacto da Organização na Segurança e Bem-estar dos Alunos

A organização eficaz da entrada, saída e movimentação interna dos alunos tem um impacto direto na segurança e no bem-estar dos estudantes. Quando esses processos são bem geridos, o am-