



ITAITUBA-PA

PREFEITURA MUNICIPAL DE ITAITUBA - PARÁ

Auxiliar de Secretaria Escolar

EDITAL DO CONCURSO PÚBLICO Nº 001/2024

CÓD: SL-198AG-24
7908433263401

Língua Portuguesa

1. Compreensão e interpretação de textos: situação comunicativa, pressuposição, inferência, ambiguidade, ironia, figurativização, polissemia, intertextualidade, linguagem não-verbal	9
2. Tipos e gêneros textuais: narrativo, descritivo, expositivo, argumentativo, instrucionais, propaganda, editorial, cartaz, anúncio, artigo de opinião, artigo de divulgação científica, ofício, carta	15
3. Estrutura textual: progressão temática.....	23
4. parágrafo.....	23
5. frase, oração, período, enunciado	24
6. pontuação	27
7. coesão e coerência	29
8. Variedade linguística	30
9. formalidade e informalidade, formas de tratamento. propriedade lexical, adequação comunicativa	30
10. Norma culta: ortografia	34
11. acentuação.....	36
12. EMPREGO do sinal indicativo de crase.....	37
13. Pontuação	38
14. Formação de palavras, prefixo, sufixo.....	38
15. classes de palavras.....	39
16. regência	48
17. concordância nominal e verbal.....	50
18. flexão verbal e nominal.....	51
19. sintaxe de colocação	56
20. Produção textual.....	57
21. Semântica: sentido e emprego dos vocábulos; campos semânticos	59
22. EMPREGO de tempos e modos dos verbos em português	59
23. Fonologia: conceitos básicos, classificação dos fonemas, sílabas, encontros vocálicos, encontros consonantais, dígrafos, divisão silábica	59
24. Morfologia: reconhecimento, EMPREGO e sentido das classes gramaticais	61
25. Termos da oração. Processos de coordenação e subordinação.....	61
26. Transitividade e regência de nomes e verbos	61
27. Padrões gerais de colocação pronominal no português	61
28. Estilística: figuras de linguagem	61
29. Reescrita de frases: substituição, deslocamento, paralelismo.....	63
30. Norma culta	67

Noções De Direito Administrativo E Constitucional

1. A Administração Pública: princípios da Administração Pública; da Administração Pública – arts. 37º ao 41º	79
2. Poderes administrativos.....	95
3. Atos administrativos	102
4. Licitações e contratos administrativos.....	120
5. Serviços públicos.....	193
6. Servidores públicos: regime especial, regime trabalhista, expediente funcional e organizacional. Cargo, emprego e função pública	204
7. Órgãos públicos.....	250
8. Improbidade administrativa.....	256
9. Processo administrativo.....	272
10. Constituição da República Federativa do Brasil: dos Princípios Fundamentais – arts. 1º ao 4º	282
11. dos Direitos e Deveres Individuais e Coletivos – art. 5º.....	283
12. dos Direitos Sociais – arts. 6º ao 11º	286
13. da Nacionalidade – arts. 12º e 13º	288
14. dos Direitos Políticos – arts. 14º ao 16º.....	289
15. da Organização Político-Administrativa – arts. 18º e 19º; dos Municípios – arts. 29º ao 31º	291

Noções de Informática

1. Noções de Sistema Operacional: fundamentos e operação, organização e gerenciamento de informações, arquivos, pastas e programas.....	301
2. arquitetura de computadores.....	303
3. sistemas operacionais modernos (Ubuntu Linux e Windows 11).....	306
4. Procedimentos de backup e recuperação contra desastres	316
5. Aplicativos para Escritório: edição de textos, planilhas, apresentações, comunicações, banco de dados e demais programas (Microsoft Office e Google Workspace).....	316
6. Rede de Computadores	359
7. fundamentos e conceitos básicos, ferramentas, aplicativos, endereçamento e procedimentos de Internet e Intranet. Internet: uso e navegação, sites de busca e pesquisa, aplicativos de navegação (Microsoft Edge, Mozilla Firefox e Google Chrome).....	366
8. grupos de discussão.....	371
9. redes sociais.....	373
10. Correio Eletrônico: fundamentos, funcionamento e aplicativos (E-mail do Windows, Mozilla Thunderbird e similares).....	375
11. Soluções de Comunicação: tecnologias, aplicativos de mensageria e comunicação (WhatsApp, Telegram, Skype, Discord, etc.).....	380
12. Computação em Nuvem: fundamentos de cloud computing, tipos de oferta de serviço (IaaS, PaaS, SaaS), modelos de implementação, serviços e provedoras (Google, Amazon, Microsoft, etc.).....	380
13. Segurança da Informação: fundamentos e princípios, procedimentos de segurança, malware (vírus, worms, trojan, etc.), aplicativos de segurança (antivírus, firewall, antispyware, etc.).....	382

Matemática

1. Conjuntos numéricos: números naturais, inteiros e racionais. Operações fundamentais: adição, subtração, multiplicação e divisão	391
2. Noções de lógica	398
3. Resolução de problemas	403
4. Regra de três simples	406
5. porcentagem	406
6. Geometria básica	407
7. Sistema monetário brasileiro	417
8. Sistema de medidas: comprimento, superfície, volume, massa, capacidade e tempo	419
9. Fundamentos de Estatística	423
10. Raciocínio lógico	424

Conhecimentos Específicos Auxiliar de Secretaria Escolar

1. Avaliação de Desempenho dos Alunos	431
2. Avaliação de Desempenho dos Alunos e Recursos Pedagógicos	432
3. Diretrizes Curriculares: da Educação Infantil, do Ensino Fundamental, da Educação Especial e da Educação de Jovens e Adultos	433
4. Fundos de Manutenção e Desenvolvimento da Educação Básica e Valorização do Magistério	447
5. Normas Municipais de Escrituração Escolar, Arquivo, Censo e Cadastro Escolar	461
6. Organização e Níveis da Educação Básica	462
7. Plano Decenal de Educação	473
8. Plano Nacional de Educação	474
9. Políticas Educacionais Brasileiras	489
10. Princípios e Fins da Educação	490
11. Proteção da Criança e Adolescente	490
12. Cultura Afro-brasileira	491
13. Regimento e Proposta Pedagógica da Instituição Escolar	492
14. Ética profissional	493
15. Escrituração Escolar: Conceito, Fundamentação Legal, Objetivos	495
16. Classificação dos Registros Individual: Guia de transferência, Ficha Individual, Histórico Escolar, Ficha de Aptidão Física, Boletim/Caderneta, diploma/Certificado	495
17. Diário de Classe	498
18. Livros: Atas do Conselho de Classe, Atas de Resultados Finais, Outros	498
19. Execução dos Registros dos fatos Escolares	499
20. Modos de Registrar: Normas Gerais de Organização, Escrituração e Procedimentos: Comuns e Especiais	500
21. Eventos Escolares. Objeto de Registro: Matrícula, Transferência, Aproveitamento de Estudos, Equivalência de Estudos, Adaptação Curricular, Verificação do Rendimento	501
22. Circulação de Estudos: Ensino Regular/Ensino Supletivo	502

LÍNGUA PORTUGUESA

COMPREENSÃO E INTERPRETAÇÃO DE TEXTOS: SITUAÇÃO COMUNICATIVA, PRESSUPOSIÇÃO, INFERÊNCIA, AMBIGUIDADE, IRONIA, FIGURATIVIZAÇÃO, POLISSEMIA, INTERTEXTUALIDADE, LINGUAGEM NÃO-VERBAL

Definição Geral

Embora correlacionados, esses conceitos se distinguem, pois sempre que compreendemos adequadamente um texto e o objetivo de sua mensagem, chegamos à interpretação, que nada mais é do que as conclusões específicas.

Exemplificando, sempre que nos é exigida a compreensão de uma questão em uma avaliação, a resposta será localizada no próprio texto, posteriormente, ocorre a interpretação, que é a leitura e a conclusão fundamentada em nossos conhecimentos prévios.

Compreensão de Textos

Resumidamente, a compreensão textual consiste na análise do que está explícito no texto, ou seja, na identificação da mensagem. É assimilar (uma devida coisa) intelectualmente, fazendo uso da capacidade de entender, atinar, perceber, compreender.

Compreender um texto é captar, de forma objetiva, a mensagem transmitida por ele. Portanto, a compreensão textual envolve a decodificação da mensagem que é feita pelo leitor.

Por exemplo, ao ouvirmos uma notícia, automaticamente compreendemos a mensagem transmitida por ela, assim como o seu propósito comunicativo, que é informar o ouvinte sobre um determinado evento.

Interpretação de Textos

É o entendimento relacionado ao conteúdo, ou melhor, os resultados aos quais chegamos por meio da associação das ideias e, em razão disso, sobressai ao texto. Resumidamente, interpretar é decodificar o sentido de um texto por indução.

A interpretação de textos compreende a habilidade de se chegar a conclusões específicas após a leitura de algum tipo de texto, seja ele escrito, oral ou visual.

Grande parte da bagagem interpretativa do leitor é resultado da leitura, integrando um conhecimento que foi sendo assimilado ao longo da vida. Dessa forma, a interpretação de texto é subjetiva, podendo ser diferente entre leitores.

Exemplo de compreensão e interpretação de textos

Para compreender melhor a compreensão e interpretação de textos, analise a questão abaixo, que aborda os dois conceitos em um texto misto (verbal e visual):

FGV > SEDUC/PE > Agente de Apoio ao Desenvolvimento Escolar Especial > 2015
Português > Compreensão e interpretação de textos

A imagem a seguir ilustra uma campanha pela inclusão social.



“A Constituição garante o direito à educação para todos e a inclusão surge para garantir esse direito também aos alunos com deficiências de toda ordem, permanentes ou temporárias, mais ou menos severas.”

A partir do fragmento acima, assinale a afirmativa **incorreta**.

- (A) A inclusão social é garantida pela Constituição Federal de 1988.
- (B) As leis que garantem direitos podem ser mais ou menos severas.
- (C) O direito à educação abrange todas as pessoas, deficientes ou não.
- (D) Os deficientes temporários ou permanentes devem ser incluídos socialmente.
- (E) “Educação para todos” inclui também os deficientes.

Resolução:

Em “A” – Errado: o texto é sobre direito à educação, incluindo as pessoas com deficiência, ou seja, inclusão de pessoas na sociedade.

Em “B” – Certo: o complemento “mais ou menos severas” se refere à “deficiências de toda ordem”, não às leis.

Em “C” – Errado: o advérbio “também”, nesse caso, indica a inclusão/adição das pessoas portadoras de deficiência ao direito à educação, além das que não apresentam essas condições.

Em “D” – Errado: além de mencionar “deficiências de toda ordem”, o texto destaca que podem ser “permanentes ou temporárias”.

Em “E” – Errado: este é o tema do texto, a inclusão dos deficientes.

Resposta: Letra B.

Ironia

Ironia é o recurso pelo qual o emissor diz o contrário do que está pensando ou sentindo (ou por pudor em relação a si próprio ou com intenção depreciativa e sarcástica em relação a outrem).

A ironia consiste na utilização de determinada palavra ou expressão que, em um outro contexto diferente do usual, ganha um novo sentido, gerando um efeito de humor.

Exemplo:



Na construção de um texto, ela pode aparecer em três modos: ironia verbal, ironia de situação e ironia dramática (ou satírica).

Ironia verbal

Ocorre quando se diz algo pretendendo expressar outro significado, normalmente oposto ao sentido literal. A expressão e a intenção são diferentes.

Exemplo: Você foi tão bem na prova! Tirou um zero incrível!

Ironia de situação

A intenção e resultado da ação não estão alinhados, ou seja, o resultado é contrário ao que se espera ou que se planeja.

Exemplo: Quando num texto literário uma personagem planeja uma ação, mas os resultados não saem como o esperado. No livro "Memórias Póstumas de Brás Cubas", de Machado de Assis, a personagem título tem obsessão por ficar conhecida. Ao longo da vida, tenta de muitas maneiras alcançar a notoriedade sem sucesso. Após a morte, a personagem se torna conhecida. A ironia é que planejou ficar famoso antes de morrer e se tornou famoso após a morte.

Ironia dramática (ou satírica)

A ironia dramática é um dos efeitos de sentido que ocorre nos textos literários quando a personagem tem a consciência de que suas ações não serão bem-sucedidas ou que está entrando por um caminho ruim, mas o leitor já tem essa consciência.

Exemplo: Em livros com narrador onisciente, que sabe tudo o que se passa na história com todas as personagens, é mais fácil aparecer esse tipo de ironia. A peça como Romeu e Julieta, por exemplo, se inicia com a fala que relata que os protagonistas da história irão morrer em decorrência do seu amor. As personagens agem ao longo da peça esperando conseguir atingir seus objetivos, mas a plateia já sabe que eles não serão bem-sucedidos.

Humor

Nesse caso, é muito comum a utilização de situações que pareçam cômicas ou surpreendentes para provocar o efeito de humor.

Situações cômicas ou potencialmente humorísticas compartilham da característica do efeito surpresa. O humor reside em ocorrer algo fora do esperado numa situação.

Há diversas situações em que o humor pode aparecer. Há as tirinhas e charges, que aliam texto e imagem para criar efeito cômico; há anedotas ou pequenos contos; e há as crônicas, frequentemente acessadas como forma de riso.

Os textos com finalidade humorística podem ser divididos em quatro categorias: anedotas, cartuns, tiras e charges.

Exemplo:

**INFORMAÇÕES IMPLÍCITAS****Definição**

Em contraste com as informações explícitas, que são expressas de forma direta no texto, as informações implícitas não são apresentadas da mesma maneira. Em muitos casos, para uma leitura eficaz, é necessário ir além do que está explicitamente mencionado, ou seja, é preciso inferir as informações contidas no texto para decifrar as entrelinhas.

Inferência: quer dizer concluir alguma coisa com base em outra já conhecida. Fazer inferências é uma habilidade essencial para a interpretação correta dos enunciados e dos textos. As principais informações que podem ser inferidas recebem o nome de subentendidas e pressupostas.

Informação pressuposta: é aquela que depende do enunciado para gerar sentido. Analise o seguinte exemplo: “Arnaldo retornará para casa?”, o enunciado, nesse caso, somente fará sentido se for levado em consideração que Arnaldo saiu de casa, pelo menos provisoriamente – e essa é a informação pressuposta.

O fato de Arnaldo encontrar-se em casa invalidará o enunciado. Observe que as informações pressupostas estão assinaladas por meio de termos e expressões expostos no próprio enunciado e implicam um critério lógico. Desse modo, no enunciado “Arnaldo ainda não retornou para casa”, o termo “ainda” aponta que o retorno de Arnaldo para casa é dado como certo pelo enunciado.

Informação subentendida: diversamente à informação pressuposta, a subentendida não é assinalada no enunciado, sendo, portanto, apenas uma sugestão, isto é, pode ser percebida como insinuações. O emprego do subentendido “camufla” o enunciado por trás de uma declaração, pois, nesse caso, ele não quer se comprometer com ela.

Em razão disso, pode-se afirmar que as informações são de responsabilidade do receptor da fala, ao passo que as pressupostas são comuns tanto aos falantes quanto aos receptores. As informações subentendidas circundam nosso dia a dia nas anedotas e na publicidade, por exemplo; enquanto a primeira consiste em um gênero textual cujo sentido está profundamente submetido à ruptura dos subentendidos, a segunda se baseia nos pensamentos e comportamentos sociais para produzir informações subentendidas.

FIGURATIVIZAÇÃO

A figurativização é uma técnica literária que consiste em utilizar figuras de linguagem, como metáforas, comparações e personificações, para expressar uma ideia de forma mais impactante e sensorial.

Ao utilizar a figurativização, o autor cria imagens vívidas e simbólicas, que vão além do sentido literal das palavras e despertam a imaginação do leitor. Essa técnica permite transmitir emoções, sentimentos e conceitos abstratos de maneira mais intensa, tornando a linguagem mais poética e expressiva.

Um exemplo de figurativização pode ser encontrado no poema “A tempestade”, de Castro Alves:

“Rugem nuvens, freme a terra,
Fende a luz mais clara, mais alta,
Formam-se os vagalhões, forma-se a guerra,
Forma-se a batalha!”

Neste trecho, o autor utiliza a personificação ao atribuir características humanas às nuvens, à terra, à luz, aos vagalhões e à guerra, criando uma imagem de intensidade e movimento da natureza. A linguagem figurativa enriquece o poema, tornando-o mais impactante e emocionante.

POLISSEMIA E MONOSSEMIA

A polissemia diz respeito ao potencial de uma palavra apresentar uma multiplicidade de significados, de acordo com o contexto em que ocorre. A monossemia indica que determinadas palavras apresentam apenas um significado. Exemplos:

– “Língua”, é uma palavra polissêmica, pois pode por um idioma ou um órgão do corpo, dependendo do contexto em que é inserida.

– A palavra “decalitro” significa medida de dez litros, e não tem outro significado, por isso é uma palavra monossêmica.

INTERTEXTUALIDADE

— Definições gerais

Intertextualidade é, como o próprio nome sugere, uma *relação entre textos* que se exerce com a menção parcial ou integral de elementos textuais (formais e/ou semânticos) que fazem referência a uma ou a mais produções pré-existentes; é a inserção em um texto de trechos extraídos de outros textos. Esse diálogo entre textos não se restringe a textos verbais (livros, poemas, poesias, etc.) e envolve, também composições de natureza não verbal (pinturas, esculturas, etc.) ou mista (filmes, peças publicitárias, música, desenhos animados, novelas, jogos digitais, etc.).

— Intertextualidade Explícita x Implícita

– **Intertextualidade explícita:** é a reprodução fiel e integral da passagem conveniente, manifestada aberta e diretamente nas palavras do autor. Em caso de desconhecimento preciso sobre a obra que originou a referência, o autor deve fazer uma prévia da existência do excerto em outro texto, deixando a hipertextualidade evidente.

As características da intertextualidade explícita são:

- Conexão direta com o texto anterior;
- Obviedade, de fácil identificação por parte do leitor, sem necessidade de esforço ou deduções;
- Não demanda que o leitor tenha conhecimento preliminar do conteúdo;
- Os elementos extraídos do outro texto estão claramente transcritos e referenciados.

– **Intertextualidade explícita direta e indireta:** em textos acadêmicos, como dissertações e monografias, a intertextualidade explícita é recorrente, pois a pesquisa acadêmica consiste justamente na contribuição de novas informações aos saberes já produzidos. Ela ocorre em forma de citação, que, por sua vez, pode ser direta, com a transcrição integral (cópia) da passagem útil, ou indireta, que é uma clara exploração das informações, mas sem transcrição, re-elaborada e explicada nas palavras do autor.

– **Intertextualidade implícita:** esse modo compreende os textos que, ao aproveitarem conceitos, dados e informações presentes em produções prévias, não fazem a referência clara e não reproduzem integralmente em sua estrutura as passagens envolvidas. Em outras palavras, faz-se a menção sem revelá-la ou anunciá-la. De qualquer forma, para que se compreenda o significado da relação estabelecida, é indispensável que o leitor seja capaz de reconhecer as marcas intertextuais e, em casos mais específicos, ter lido e compreendido o primeiro material. As características da intertextualidade implícita são: conexão indireta com o texto fonte; o leitor não a reconhece com facilidade; demanda conhecimento prévio do leitor; exigência de análise e deduções por parte do leitor; os elementos do texto pré-existente não estão evidentes na nova estrutura.

— Tipos de Intertextualidade

1 – Paródia: é o processo de intertextualidade que faz uso da crítica ou da ironia, com a finalidade de subverter o sentido original do texto. A modificação ocorre apenas no conteúdo, enquanto a estrutura permanece inalterada. É muito comum nas músicas, no cinema e em espetáculos de humor. Observe o exemplo da primeira estrofe do poema “*Vou-me embora pra Pasárgada*”, de Manuel Bandeira:

TEXTO ORIGINAL

“Vou-me embora para Pasárgada
Lá sou amigo do rei
Lá tenho a mulher que eu quero
Na cama que escolherei?”

PARÓDIA DE MILLÔR FERNANDES

“Que Manoel Bandeira me perdoe, mas vou-me embora de Pasárgada
Sou inimigo do Rei
Não tenho nada que eu quero
Não tenho e nunca terei”

2 – Paráfrase: aqui, ocorre a reafirmação sentido do texto inicial, porém, a estrutura da nova produção nada tem a ver com a primeira. É a reprodução de um texto com as palavras de quem escreve o novo texto, isto é, os conceitos do primeiro texto são preservados, porém, são relatados de forma diferente. Exemplos: observe as frases originais e suas respectivas paráfrases:

“Deus ajuda quem cedo madruga” – *A professora ajuda quem muito estuda.*
“To be or not to be, that is the question” – *Tupi or not tupi, that is the question.*

3 – Alusão: é a referência, em um novo texto, de uma dada obra, situação ou personagem já retratados em textos anteriores, de forma simples, objetiva e sem quaisquer aprofundamentos. Veja o exemplo a seguir:

“Isso é presente de grego” – alusão à mitologia em que os troianos caem em armadilhada armada pelos gregos durante a Guerra de Troia.

4 – Citação: trata-se da reescrita literal de um texto, isto é, consiste em extrair o trecho útil de um texto e copiá-lo em outro. A citação está sempre presente em trabalhos científicos, como artigos, dissertações e teses. Para que não configure plágio (uma falta grave no meio acadêmico e, inclusive, sujeita a processo judicial), a citação exige a indicação do autor original e inserção entre aspas. Exemplo:

“Na natureza, nada se cria, nada se perde, tudo se transforma.”

(*Lavoisier, Antoine-Laurent, 1773*).

5 – Crossover: com denominação em inglês que significa “cruzamento”, esse tipo de intertextualidade tem sido muito explorado nas mídias visuais e audiovisuais, como televisão, séries e cinema. Basicamente, é a inserção de um personagem próprio de um universo fictício em um mundo de ficção diferente. *Freddy & Jason* é um grande *crossover* do gênero de horror no cinema.

Exemplo:



Fonte: <https://www.correiobraziliense.com.br>

NOÇÕES DE DIREITO ADMINISTRATIVO E CONSTITUCIONAL

A ADMINISTRAÇÃO PÚBLICA: PRINCÍPIOS DA ADMINISTRAÇÃO PÚBLICA; DA ADMINISTRAÇÃO PÚBLICA – ARTS. 37º AO 41º

Conceito

Administração Pública em sentido geral e objetivo, é a atividade que o Estado pratica sob regime público, para a realização dos interesses coletivos, por intermédio das pessoas jurídicas, órgãos e agentes públicos.

A Administração Pública pode ser definida em sentido amplo e estrito, além disso, é conceituada por Di Pietro (2009, p. 57), como “a atividade concreta e imediata que o Estado desenvolve, sob regime jurídico total ou parcialmente público, para a consecução dos interesses coletivos”.

Nos dizeres de Di Pietro (2009, p. 54), em sentido amplo, a Administração Pública é subdividida em órgãos governamentais e órgãos administrativos, o que a destaca em seu sentido subjetivo, sendo ainda subdividida pela sua função política e administrativa em sentido objetivo.

Já em sentido estrito, a Administração Pública se subdivide em órgãos, pessoas jurídicas e agentes públicos que praticam funções administrativas em sentido subjetivo, sendo subdividida também na atividade exercida por esses entes em sentido objetivo.

Em suma, temos:

SENTIDO SUBJETIVO	Sentido amplo {órgãos governamentais e órgãos administrativos}.
SENTIDO SUBJETIVO	Sentido estrito {pessoas jurídicas, órgãos e agentes públicos}.
SENTIDO OBJETIVO	Sentido amplo {função política e administrativa}.
SENTIDO OBJETIVO	Sentido estrito {atividade exercida por esses entes}.

Existem funções na Administração Pública que são exercidas pelas pessoas jurídicas, órgãos e agentes da Administração que são subdivididas em três grupos: fomento, polícia administrativa e serviço público.

Para melhor compreensão e conhecimento, detalharemos cada uma das funções. Vejamos:

a. Fomento: É a atividade administrativa incentivadora do desenvolvimento dos entes e pessoas que exercem funções de utilidade ou de interesse público.

b. Polícia administrativa: É a atividade de polícia administrativa. São os atos da Administração que limitam interesses individuais em prol do interesse coletivo.

c. Serviço público: resume-se em toda atividade que a Administração Pública executa, de forma direta ou indireta, para satisfazer os anseios e as necessidades coletivas do povo, sob o regime jurídico e com predominância pública. O serviço público também regula a atividade permanente de edição de atos normativos e concretos sobre atividades públicas e privadas, de forma implementativa de políticas de governo.

A finalidade de todas essas funções é executar as políticas de governo e desempenhar a função administrativa em favor do interesse público, dentre outros atributos essenciais ao bom andamento da Administração Pública como um todo com o incentivo das atividades privadas de interesse social, visando sempre o interesse público.

A Administração Pública também possui elementos que a compõe, são eles: as pessoas jurídicas de direito público e de direito privado por delegação, órgãos e agentes públicos que exercem a função administrativa estatal.

— Observação importante:

Pessoas jurídicas de direito público são entidades estatais acopladas ao Estado, exercendo finalidades de interesse imediato da coletividade. Em se tratando do direito público externo, possuem a personalidade jurídica de direito público cometida à diversas nações estrangeiras, como à Santa Sé, bem como a organismos internacionais como a ONU, OEA, UNESCO. (art. 42 do CC).

No direito público interno encontra-se, no âmbito da administração direta, que cuida-se da Nação brasileira: União, Estados, Distrito Federal, Territórios e Municípios (art. 41, incs. I, II e III, do CC).

No âmbito do direito público interno encontram-se, no campo da administração indireta, as autarquias e associações públicas (art. 41, inc. IV, do CC). Posto que as associações públicas, pessoas jurídicas de direito público interno dispostas no inc. IV do art. 41 do CC, pela Lei n.º 11.107/2005,7 foram sancionadas para auxiliar ao consórcio público a ser firmado entre entes públicos (União, Estados, Municípios e Distrito Federal).

Princípios da administração pública

— Observação importante:

Não existe hierarquia entre os princípios expressos e implícitos. Comprova tal afirmação, o fato de que os dois princípios que dão forma o Regime Jurídico Administrativo, são meramente implícitos.

Regime Jurídico Administrativo: é composto por todos os princípios e demais dispositivos legais que formam o Direito Administrativo. As diretrizes desse regime são lançadas por dois princípios centrais, ou supraprincípios que são a Supremacia do Interesse Público e a Indisponibilidade do Interesse Público.

Supremacia do Interesse Público	Conclama a necessidade da sobreposição dos interesses da coletividade sobre os individuais.
Indisponibilidade do Interesse Público	Sua principal função é orientar a atuação dos agentes públicos para que atuem em nome e em prol dos interesses da Administração Pública.

Ademais, tendo o agente público usufruído das prerrogativas de atuação conferidas pela supremacia do interesse público, a indisponibilidade do interesse público, com o fito de impedir que tais prerrogativas sejam utilizadas para a consecução de interesses privados, termina por colocar limitações aos agentes públicos no campo de sua atuação, como por exemplo, a necessidade de aprovação em concurso público para o provimento dos cargos públicos.

— **Princípios Expressos da Administração Pública**

Princípio da Legalidade

Surgido na era do Estado de Direito, o Princípio da Legalidade possui o condão de vincular toda a atuação do Poder Público, seja de forma administrativa, jurisdicional, ou legislativa. É considerado uma das principais garantias protetivas dos direitos individuais no sistema democrático, na medida em que a lei é confeccionada por intermédio dos representantes do povo e seu conteúdo passa a limitar toda a atuação estatal de forma geral.

Na seara do direito administrativo, a principal determinação advinda do Princípio da Legalidade é a de que a atividade administrativa seja exercida com observância exata dos parâmetros da lei, ou seja, a administração somente poderá agir quando estiver devidamente autorizada por lei, dentro dos limites estabelecidos por lei, vindo, por conseguinte, a seguir o procedimento que a lei exigir.

O Princípio da Legalidade, segundo a doutrina clássica, se desdobra em duas dimensões fundamentais ou subprincípios, sendo eles: o Princípio da supremacia da lei (primazia da lei ou da legalidade em sentido negativo); e o Princípio da reserva legal (ou da legalidade em sentido positivo). Vejamos:

De acordo com os contemporâneos juristas Ricardo Alexandre e João de Deus, o **princípio da supremacia da lei**, pode ser conceituado da seguinte forma:

O princípio da supremacia da lei, ou legalidade em sentido negativo, representa uma limitação à atuação da Administração, na medida em que ela não pode contrariar o disposto na lei. Trata-se de uma consequência natural da posição de superioridade que a lei ocupa no ordenamento jurídico em relação ao ato administrativo. (2.017, ALEXANDRE e DEUS, p. 103).

Entende-se, desta forma, que o princípio da supremacia da lei, ou legalidade em sentido negativo, impõe limitações ao poder de atuação da Administração, tendo em vista que esta não pode agir em desconformidade com a lei, uma vez que a lei se encontra em posição de superioridade no ordenamento jurídico em relação ao ato administrativo como um todo. Exemplo: no ato de

desapropriação por utilidade pública, caso exista atuação que não atenda ao interesse público, estará presente o vício de desvio de poder ou de finalidade, que torna o ato plenamente nulo.

Em relação ao **princípio da reserva legal, ou da legalidade em sentido positivo**, infere-se que não basta que o ato administrativo simplesmente não contrarie a lei, não sendo *contra legem*, e nem mesmo de ele pode ir além da lei *praeter legem*, ou seja, o ato administrativo só pode ser praticado segundo a lei *secundum legem*. Por esta razão, denota-se que o princípio da reserva legal ou da legalidade em sentido positivo, se encontra dotado do poder de condicionar a validade do ato administrativo à prévia autorização legal de forma geral, uma vez que no entendimento do ilustre Hely Lopes Meirelles, na administração pública não há liberdade nem vontade pessoal, pois, ao passo que na seara particular é lícito fazer tudo o que a lei não proíbe, na Administração Pública, apenas é permitido fazer o que a lei disponibiliza e autoriza.

Pondera-se que em decorrência do princípio da legalidade, não pode a Administração Pública, por mero ato administrativo, permitir a concessão por meio de seus agentes, de direitos de quaisquer espécies e nem mesmo criar obrigações ou impor vedações aos administrados, uma vez que para executar tais medidas, ela depende de lei. No entanto, de acordo com Celso Antônio Bandeira de Mello, existem algumas restrições excepcionais ao princípio da legalidade no ordenamento jurídico brasileiro, sendo elas: as medidas provisórias, o estado de defesa e o estado de sítio.

Em resumo, temos:

– **Origem:** Surgiu com o Estado de Direito e possui como objetivo, proteger os direitos individuais em face da atuação do Estado;

– **A atividade administrativa deve exercida dentro dos limites que a lei estabelecer** e seguindo o procedimento que a lei exigir, devendo ser autorizada por lei para que tenha eficácia;

– **Dimensões:** Princípio da supremacia da lei (primazia da lei ou legalidade em sentido negativo); e Princípio da reserva legal (legalidade em sentido positivo);

– **Aplicação na esfera prática (exemplos):** Necessidade de previsão legal para exigência de exame psicotécnico ou imposição de limite de idade em concurso público, ausência da possibilidade de decreto autônomo na concessão de direitos e imposição de obrigações a terceiros, subordinação de atos administrativos vinculados e atos administrativos discricionários;

– **Aplicação na esfera teórica:** Ao passo que no âmbito particular é lícito fazer tudo o que a lei não proíbe, na administração pública só é permitido fazer o que a lei devidamente autorizar;

– **Legalidade:** o ato administrativo deve estar em total conformidade com a lei e com o Direito, fato que amplia a seara do controle de legalidade;

– **Exceções existentes:** medida provisória, estado de defesa e estado de sítio.

Princípio da Impessoalidade

É o princípio por meio do qual todos os agentes públicos devem cumprir a lei de ofício de maneira impessoal, ainda que, em decorrência de suas convicções pessoais, políticas e ideológicas, considerem a norma injusta.

Esse princípio possui quatro significados diferentes. São eles: a finalidade pública, a isonomia, a imputação ao órgão ou entidade administrativa dos atos praticados pelos seus servidores e a proibição de utilização de propaganda oficial para promoção pessoal de agentes públicos.

Pondera-se que a Administração Pública não pode deixar de buscar a consecução do interesse público e nem tampouco, a conservação do patrimônio público, uma vez que tal busca possui caráter institucional, devendo ser independente dos interesses pessoais dos ocupantes dos cargos que são exercidos em conluio as atividades administrativas, ou seja, nesta acepção da impessoalidade, os fins públicos, na forma determinada em lei, seja de forma expressa ou implícita, devem ser perseguidos independentemente da pessoa que exerce a função pública.

Pelo motivo retro mencionado, boa parte da doutrina considera implicitamente inserido no princípio da impessoalidade, o princípio da finalidade, posto que se por ventura, o agente público vier a praticar o ato administrativo sem interesse público, visando tão somente satisfazer interesse privado, tal ato sofrerá desvio de finalidade, vindo, por esse motivo a ser invalidado.

É importante ressaltar também que o princípio da impessoalidade traz o foco da análise para o administrado. Assim sendo, independente da pessoa que esteja se relacionando com a administração, o tratamento deverá ser sempre de forma igual para todos. Desta maneira, a exigência de impessoalidade advém do princípio da isonomia, vindo a repercutir na exigência de licitação prévia às contratações a ser realizadas pela Administração; na vedação ao nepotismo, de acordo com o disposto na Súmula Vinculante 13 do Supremo Tribunal Federal; no respeito à ordem cronológica para pagamento dos precatórios, dentre outros fatores.

Outro ponto importante que merece destaque acerca da acepção do princípio da impessoalidade, diz respeito à imputação da atuação administrativa ao Estado, e não aos agentes públicos que a colocam em prática. Assim sendo, as realizações estatais não são imputadas ao agente público que as praticou, mas sim ao ente ou entidade em nome de quem foram produzidas tais realizações.

Por fim, merece destaque um outro ponto importante do princípio da impessoalidade que se encontra relacionado à proibição da utilização de propaganda oficial com o fito de promoção pessoal de agentes públicos. Sendo a publicidade oficial, custeada com recursos públicos, deverá possuir como único propósito o caráter educativo e informativo da população como um todo, o que, assim sendo, não se permitirá que paralelamente a estes objetivos o gestor utilize a publicidade oficial de forma direta, com o objetivo de promover a sua figura pública.

Lamentavelmente, agindo em contramão ao princípio da impessoalidade, nota-se com frequência a utilização da propaganda oficial como meio de promoção pessoal de agentes públicos, agindo como se a satisfação do interesse público não lhes fosse uma obrigação. Entretanto, em combate a tais atos, com o fulcro de restringir a promoção pessoal de agentes públicos, por intermédio de propaganda financiada exclusivamente com os cofres públicos, o art. 37, § 1.º, da Constituição Federal, em socorro à população, determina:

Art. 37. [...]

§ 1.º A publicidade dos atos, programas, obras, serviços e campanhas dos órgãos públicos deverá ter caráter educativo, informativo ou de orientação social, dela não podendo constar nomes, símbolos ou imagens que caracterizem promoção pessoal de autoridades ou servidores públicos.

Desta maneira, em respeito ao mencionado texto constitucional, ressalta-se que a propaganda anunciando a disponibilização de um recente serviço ou o primórdio de funcionamento de uma nova escola, por exemplo, é legítima, possuindo importante caráter informativo.

Em resumo, temos:

– **Finalidade:** Todos os agentes públicos devem cumprir a lei de ofício de maneira impessoal, ainda que, em decorrência de suas convicções pessoais, políticas e ideológicas, considerem a norma injusta.

– **Significados:** A finalidade pública, a isonomia, a imputação ao órgão ou entidade administrativa dos atos praticados pelos seus servidores e a proibição de utilização de propaganda oficial para promoção pessoal de agentes públicos.

– **Princípio implícito:** O princípio da finalidade, posto que se por ventura o agente público vier a praticar o ato administrativo sem interesse público, visando tão somente satisfazer interesse privado, tal ato sofrerá desvio de finalidade, vindo, por esse motivo a ser invalidado.

– **Aspecto importante:** A imputação da atuação administrativa ao Estado, e não aos agentes públicos que a colocam em prática.

– **Nota importante:** proibição da utilização de propaganda oficial com o fito de promoção pessoal de agentes públicos.

– Dispositivo de Lei combatente à violação do princípio da impessoalidade e a promoção pessoal de agentes públicos, por meio de propaganda financiada exclusivamente com os cofres públicos: Art. 37, § 1.º, da CFB/88:

§ 1.º A publicidade dos atos, programas, obras, serviços e campanhas dos órgãos públicos deverá ter caráter educativo, informativo ou de orientação social, dela não podendo constar nomes, símbolos ou imagens que caracterizem promoção pessoal de autoridades ou servidores públicos.

Princípio da Moralidade

A princípio ressalta-se que não existe um conceito legal ou constitucional de moralidade administrativa, o que ocorre na verdade, são proclamas de conceitos jurídicos indeterminados que são formatados pelo entendimento da doutrina majoritária e da jurisprudência.

Nesse diapasão, ressalta-se que o princípio da moralidade é condizente à convicção de obediência aos valores morais, aos princípios da justiça e da equidade, aos bons costumes, às normas da boa administração, à ideia de honestidade, à boa-fé, à ética e por último, à lealdade.

A doutrina denota que a moral administrativa, trata-se daquela que determina e comanda a observância a princípios éticos retirados da disciplina interna da Administração Pública.

Dentre os vários atos praticados pelos agentes públicos violadores do princípio da moralidade administrativa, é coerente citar: a prática de nepotismo; as “colas” em concursos públicos; a prática de atos de favorecimento próprio, dentre outros. Ocorre que os particulares também acabam por violar a moralidade administrativa quando, por exemplo: ajustam artimanhas em licitações; fazem “colas” em concursos públicos, dentre outros atos pertinentes.

É importante destacar que o princípio da moralidade é possuidor de existência autônoma, portanto, não se confunde com o princípio da legalidade, tendo em vista que a lei pode ser vista como imoral e a seara da moral é mais ampla do que a da lei. Assim sendo, ocorrerá ofensa ao princípio da moralidade administrativa todas as

vezes que o comportamento da administração, embora esteja em concordância com a lei, vier a ofender a moral, os princípios de justiça, os bons costumes, as normas de boa administração bem como a ideia comum de honestidade.

Registra-se em poucas palavras, que a moralidade pode ser definida como requisito de validade do ato administrativo. Desta forma, a conduta imoral, à semelhança da conduta ilegal, também se encontra passível de trazer como consequência a invalidade do respectivo ato, que poderá vir a ser decretada pela própria administração por meio da autotutela, ou pelo Poder Judiciário.

Denota-se que o controle judicial da moralidade administrativa se encontra afixado no art. 5.º, LXXIII, da Constituição Federal, que dispõe sobre a ação popular nos seguintes termos:

Art. 5.º [...]

LXXIII – qualquer cidadão é parte legítima para propor ação popular que vise a anular ato lesivo ao patrimônio público ou de entidade de que o Estado participe, à moralidade administrativa, ao meio ambiente e ao patrimônio histórico e cultural, ficando o autor, salvo comprovada má-fé, isento de custas judiciais e do ônus da sucumbência.

Pontua-se na verdade, que ao atribuir competência para que agentes públicos possam praticar atos administrativos, de forma implícita, a lei exige que o uso da prerrogativa legal ocorra em consonância com a moralidade administrativa, posto que caso esse requisito não seja cumprido, virá a ensejar a nulidade do ato, sendo passível de proclamação por decisão judicial, bem como pela própria administração que editou a ato ao utilizar-se da autotutela.

Registra-se ainda que a improbidade administrativa constitui-se num tipo de imoralidade administrativa qualificada, cuja gravidade é preponderantemente enorme, tanto que veio a merecer especial tratamento constitucional e legal, que lhes estabeleceram consequências exorbitantes ante a mera pronúncia de nulidade do ato e, ainda, impondo ao agente responsável sanções de caráter pessoal de peso considerável. Uma vez reconhecida, a improbidade administrativa resultará na supressão do ato do ordenamento jurídico e na imposição ao sujeito que a praticou grandes consequências, como a perda da função pública, indisponibilidade dos bens, ressarcimento ao erário e suspensão dos direitos políticos, nos termos do art. 37, § 4.º da Constituição Federal.

Por fim, de maneira ainda mais severa, o art. 85, V, da Constituição Federal Brasileira, determina e qualifica como crime de responsabilidade os atos do Presidente da República que venham a atentar contra a probidade administrativa, uma vez que a prática de crime de responsabilidade possui como uma de suas consequências determinadas por lei, a perda do cargo, fato que demonstra de forma contundente a importância dada pelo legislador constituinte ao princípio da moralidade, posto que, na ocorrência de improbidade administrativa por agressão qualificada, pode a maior autoridade da República ser levada ao *impeachment*.

Em resumo, temos:

– **Conceito doutrinário:** Moral administrativa é aquela determinante da observância aos princípios éticos retirados da disciplina interna da administração;

– **Conteúdo do princípio:** Total observância aos princípios da justiça e da equidade, à boa-fé, às regras da boa administração, aos valores morais, aos bons costumes, à ideia comum de honestidade, à ética e por último à lealdade;

– **Observância:** Deve ser observado pelos agentes públicos e também pelos particulares que se relacionam com a Administração Pública;

– **Alguns atos que violam o princípio da moralidade administrativa** a prática de nepotismo; as “colas” em concursos públicos; a prática de atos de favorecimento próprio, dentre outros.

– **Possuidor de existência autônoma:** O princípio da moralidade não se confunde com o princípio da legalidade;

– **É requisito de validade do ato administrativo:** Assim quando a moralidade não for observada, poderá ocorrer a invalidação do ato;

– **Autotutela:** Ocorre quando a invalidação do ato administrativo imoral pode ser decretada pela própria Administração Pública ou pelo Poder Judiciário;

– **Ações judiciais para controle da moralidade administrativa que merecem destaque:** ação popular e ação de improbidade administrativa.

Princípio da Publicidade

Advindo da democracia, o princípio da publicidade é caracterizado pelo fato de todo poder emanar do povo, uma vez que sem isso, não teria como a atuação da administração ocorrer sem o conhecimento deste, fato que acarretaria como consequência a impossibilidade de o titular do poder vir a controlar de forma contundente, o respectivo exercício por parte das autoridades constituídas.

Pondera-se que a administração é pública e os seus atos devem ocorrer em público, sendo desta forma, em regra, a contundente e ampla publicidade dos atos administrativos, ressalvados os casos de sigilo determinados por lei.

Assim sendo, denota-se que a publicidade não existe como um fim em si mesmo, ou apenas como uma providência de ordem meramente formal. O principal foco da publicidade é assegurar transparência ou visibilidade da atuação administrativa, vindo a possibilitar o exercício do controle da Administração Pública por meio dos administrados, bem como dos órgãos determinados por lei que se encontram incumbidos de tal objetivo.

Nesse diapasão, o art. 5.º, inciso XXXIII da CFB/88, garante a todos os cidadãos o direito a receber dos órgãos públicos informações de seu interesse particular, ou de interesse coletivo, que deverão ser prestadas no prazo da lei, sob pena de responsabilidade, com exceção daquelas cujo sigilo seja imprescindível à segurança da sociedade como um todo e do Estado de forma geral, uma vez que esse dispositivo constitucional, ao garantir o recebimento de informações não somente de interesse individual, garante ainda que tal recebimento seja de interesse coletivo ou geral, fato possibilita o exercício de controle de toda a atuação administrativa advinda por parte dos administrados.

É importante ressaltar que o princípio da publicidade não pode ser interpretado como detentor permissivo à violação da intimidade, da vida privada, da honra e da imagem das pessoas, conforme explicita o art. 5.º, X da Constituição Federal, ou do sigilo da fonte quando necessário ao exercício profissional, nos termos do art. 5.º, XIV da CFB/88.

Destaca-se que com base no princípio da publicidade, com vistas a garantir a total transparência na atuação da administração pública, a CFB/1988 prevê: *o direito à obtenção de certidões em repartições públicas, para defesa de direitos e esclarecimento de situações de interesse pessoal, independentemente do pagamento de taxas (art. 5.º, XXXIV, “b”); o direito de petição aos Poderes*

NOÇÕES DE INFORMÁTICA

NOÇÕES DE SISTEMA OPERACIONAL: FUNDAMENTOS E OPERAÇÃO, ORGANIZAÇÃO E GERENCIAMENTO DE INFORMAÇÕES, ARQUIVOS, PASTAS E PROGRAMAS

SISTEMAS OPERACIONAIS

Um sistema operacional (SO) é um software fundamental que gerencia o hardware e software de um computador, permitindo que os diferentes programas funcionem corretamente. Ele serve como uma interface entre os usuários e o hardware do computador, garantindo que os recursos do sistema, como processador, memória, dispositivos de armazenamento e periféricos, sejam utilizados de maneira eficiente e segura.

Principais Funções

– Gerenciamento de Processos: O SO gerencia a execução dos processos, incluindo a alocação de recursos do sistema e a coordenação entre processos concorrentes. Ele assegura que cada processo receba tempo suficiente de CPU para executar suas tarefas.

– Gerenciamento de Memória: O SO controla o uso da memória principal (RAM), assegurando que cada programa em execução tenha o espaço necessário e que não haja conflitos ou falhas de acesso.

– Gerenciamento de Dispositivos: O SO controla os dispositivos de entrada e saída, como discos rígidos, impressoras, teclados e mouses, facilitando a comunicação entre esses dispositivos e os programas de aplicação.

– Gerenciamento de Arquivos: O SO organiza e gerencia os dados em discos rígidos e outros dispositivos de armazenamento, permitindo que os usuários criem, leiam, atualizem e apaguem arquivos de maneira eficiente.

– Segurança e Proteção: O SO protege os dados e os recursos do sistema contra acessos não autorizados e ameaças, implementando mecanismos de autenticação e controle de acesso.

Exemplos de Sistemas Operacionais

– Windows: Desenvolvido pela Microsoft, é amplamente utilizado em computadores pessoais e empresariais.

– macOS: Desenvolvido pela Apple, utilizado exclusivamente em computadores Mac.

– Linux: Um sistema operacional de código aberto, usado em servidores, computadores pessoais e dispositivos embarcados.

– Android: Um sistema operacional móvel baseado em Linux, amplamente utilizado em smartphones e tablets.

– iOS: Desenvolvido pela Apple para dispositivos móveis, como iPhones e iPads.

ORGANIZAÇÃO E GERENCIAMENTO DE INFORMAÇÕES, ARQUIVOS, PASTAS E PROGRAMAS

Pasta

São estruturas que dividem o disco em várias partes de tamanhos variados as quais podem armazenar arquivos e outras pastas (subpastas)¹.



Arquivo

É a representação de dados/informações no computador os quais ficam dentro das pastas e possuem uma extensão que identifica o tipo de dado que ele representa.

Extensões de arquivos

EXTENSÃO	TIPO
.jpg, .jpeg, .png, .bpm, .gif, ...	Imagem
.xls, .xlsx, .xlsm, ...	Planilha
.doc, .docx, .docm, ...	Texto formatado
.txt	Texto sem formatação
.mp3, .wma, .aac, .wav, ...	Áudio
.mp4, .avi, .rmvb, .mov, ...	Vídeo
.zip, .rar, .7z, ...	Compactadores
.ppt, .pptx, .pptm, ...	Apresentação
.exe	Executável
.msi, ...	Instalador

Existem vários tipos de arquivos como arquivos de textos, arquivos de som, imagem, planilhas, etc. Alguns arquivos são universais podendo ser aberto em qualquer sistema. Mas temos outros que dependem de um programa específico como os arquivos do Corel Draw que necessita o programa para visualizar. Nós identificamos um arquivo através de sua extensão. A extensão são aquelas letras que ficam no final do nome do arquivo.

¹ <https://docente.ifrn.edu.br/elieziosoares/disciplinas/informatica/aula-05-manipulacao-de-arquivos-e-pastas>

Exemplos:

- .txt: arquivo de texto sem formatação.
- .html: texto da internet.
- .rtf: arquivo do WordPad.
- .doc e .docx: arquivo do editor de texto Word com formatação.

É possível alterar vários tipos de arquivos, como um documento do Word (.docx) para o PDF (.pdf) como para o editor de texto do LibreOffice (.odt). Mas atenção, tem algumas extensões que não são possíveis e caso você tente poderá deixar o arquivo inutilizável.

Nomenclatura dos arquivos e pastas

Os arquivos e pastas devem ter um nome o qual é dado no momento da criação. Os nomes podem conter até 255 caracteres (letras, números, espaço em branco, símbolos), com exceção de \ | > < * : “ que são reservados pelo sistema operacional.

Bibliotecas

Criadas para facilitar o gerenciamento de arquivos e pastas, são um local virtual que agregam conteúdo de múltiplos locais em um só. Estão divididas inicialmente em 4 categorias:

- Documentos;
- Imagens;
- Músicas;
- Vídeos.



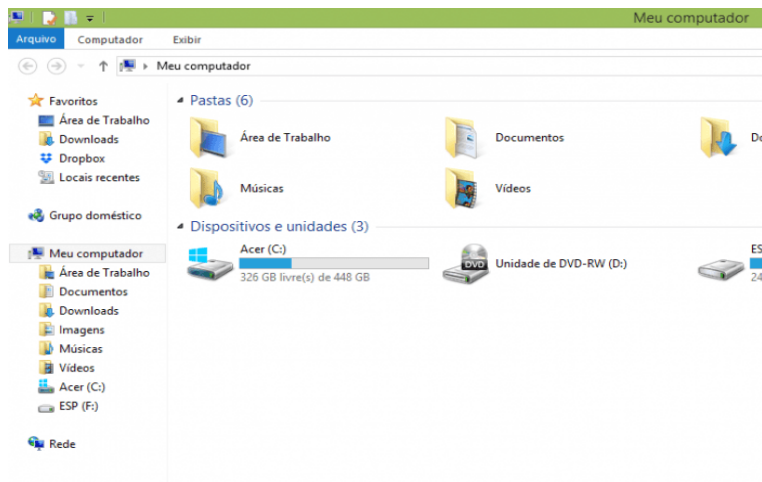
Windows Explorer

O Windows Explorer é um gerenciador de informações, arquivos, pastas e programas do sistema operacional Windows da Microsoft². Todo e qualquer arquivo que esteja gravado no seu computador e toda pasta que exista nele pode ser vista pelo Windows Explorer. Possui uma interface fácil e intuitiva.

Na versão em português ele é chamado de Gerenciador de arquivo ou Explorador de arquivos.

O seu arquivo é chamado de Explorer.exe

Normalmente você o encontra na barra de tarefas ou no botão Iniciar > Programas > Acessórios.



² <https://centraldefavoritos.com.br/2019/06/05/conceitos-de-organizacao-e-de-gerenciamento-de-informacoes-arquivos-pastas-e-programas/>

Na parte de cima do Windows Explorer você terá acesso a muitas funções de gerenciamento como criar pastas, excluir, renomear, excluir históricos, ter acesso ao prompt de comando entre outras funcionalidades que aparecem sempre que você selecionar algum arquivo.

A coluna do lado esquerdo te dá acesso direto para tudo que você quer encontrar no computador. As pastas mais utilizadas são as de Download, documentos e imagens.

Operações básicas com arquivos do Windows Explorer

- **Criar pasta:** clicar no local que quer criar a pasta e clicar com o botão direito do mouse e ir em novo > criar pasta e nomear ela. Você pode criar uma pasta dentro de outra pasta para organizar melhor seus arquivos. Caso você queira salvar dentro de uma mesma pasta um arquivo com o mesmo nome, só será possível se tiver extensão diferente. Ex.: maravilha.png e maravilha.doc

Independente de uma pasta estar vazia ou não, ela permanecerá no sistema mesmo que o computador seja reiniciado

- **Copiar:** selecione o arquivo com o mouse e clique Ctrl + C e vá para a pasta que quer colar a cópia e clique Ctrl +V. Pode também clicar com o botão direito do mouse selecionar copiar e ir para o local que quer copiar e clicar novamente como o botão direito do mouse e selecionar colar.

- **Excluir:** pode selecionar o arquivo e apertar a tecla delete ou clicar no botão direito do mouse e selecionar excluir

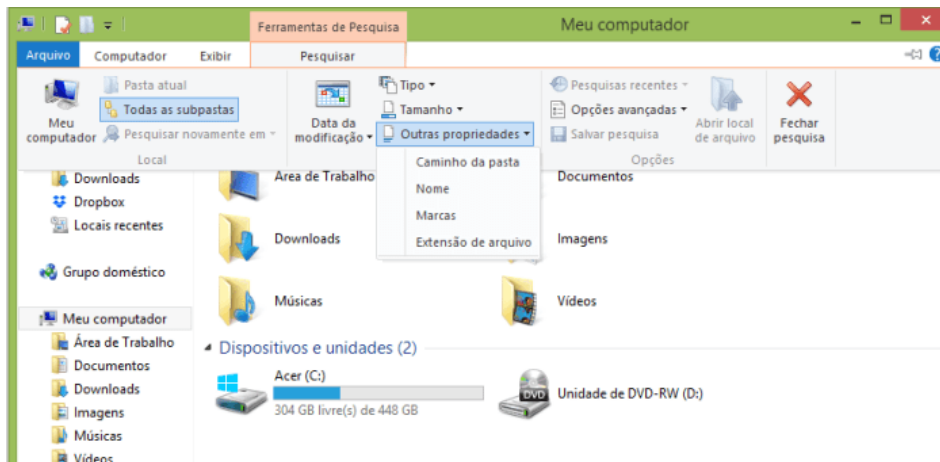
- **Organizar:** você pode organizar do jeito que quiser como, por exemplo, ícones grandes, ícones pequenos, listas, conteúdos, lista com detalhes. Estas funções estão na barra de cima em exibir ou na mesma barra do lado direito.

- **Movimentar:** você pode movimentar arquivos e pastas clicando Ctrl + X no arquivo ou pasta e ir para onde você quer colar o arquivo e Clicar Ctrl + V ou clicar com o botão direito do mouse e selecionar recortar e ir para o local de destino e clicar novamente no botão direito do mouse e selecionar colar.

Localizando Arquivos e Pastas

No Windows Explorer tem duas:

Tem uma barra de pesquisa acima na qual você digita o arquivo ou pasta que procura ou na mesma barra tem uma opção de Pesquisar. Clicando nesta opção terão mais opções para você refinar a sua busca.



Arquivos ocultos

São arquivos que normalmente são relacionados ao sistema. Eles ficam ocultos (invisíveis) por que se o usuário fizer alguma alteração, poderá danificar o Sistema Operacional.

Apesar de estarem ocultos e não serem exibido pelo Windows Explorer na sua configuração padrão, eles ocupam espaço no disco.

ARQUITETURA DE COMPUTADORES

HARDWARE

O hardware são as partes físicas de um computador. Isso inclui a Unidade Central de Processamento (CPU), unidades de armazenamento, placas mãe, placas de vídeo, memória, etc.³. Outras partes extras chamados componentes ou dispositivos periféricos incluem o mouse, impressoras, modems, scanners, câmeras, etc.

Para que todos esses componentes sejam usados apropriadamente dentro de um computador, é necessário que a funcionalidade de cada um dos componentes seja traduzida para algo prático. Surge então a função do sistema operacional, que faz o intermédio desses componentes até sua função final, como, por exemplo, processar os cálculos na CPU que resultam em uma imagem no monitor, processar

3 <https://www.palpitedigital.com/principais-componentes-internos-pc-perifericos-hardware-software/#:~:text=O%20hardware%20s%C3%A3o%20as%20partes,%20scanners%20e%20c%C3%A2meras%20etc.>

os sons de um arquivo MP3 e mandar para a placa de som do seu computador, etc. Dentro do sistema operacional você ainda terá os programas, que dão funcionalidades diferentes ao computador.

- **Gabinete**

Também conhecido como torre ou caixa, é a estrutura que abriga os componentes principais de um computador, como a placa-mãe, processador, memória RAM, e outros dispositivos internos. Serve para proteger e organizar esses componentes, além de facilitar a ventilação.



Gabinete

- **Processador ou CPU (Unidade de Processamento Central)**

É o cérebro de um computador. É a base sobre a qual é construída a estrutura de um computador. Uma CPU funciona, basicamente, como uma calculadora. Os programas enviam cálculos para o CPU, que tem um sistema próprio de “fila” para fazer os cálculos mais importantes primeiro, e separar também os cálculos entre os núcleos de um computador. O resultado desses cálculos é traduzido em uma ação concreta, como por exemplo, aplicar uma edição em uma imagem, escrever um texto e as letras aparecerem no monitor do PC, etc. A velocidade de um processador está relacionada à velocidade com que a CPU é capaz de fazer os cálculos.



CPU

- **Cooler**

Quando cada parte de um computador realiza uma tarefa, elas usam eletricidade. Essa eletricidade usada tem como uma consequência a geração de calor, que deve ser dissipado para que o computador continue funcionando sem problemas e sem engasgos no

desempenho. Os coolers e ventoinhas são responsáveis por promover uma circulação de ar dentro da case do CPU. Essa circulação de ar provoca uma troca de temperatura entre o processador e o ar que ali está passando. Essa troca de temperatura provoca o resfriamento dos componentes do computador, mantendo seu funcionamento intacto e prolongando a vida útil das peças.



Cooler

- **Placa-mãe**

Se o CPU é o cérebro de um computador, a placa-mãe é o esqueleto. A placa mãe é responsável por organizar a distribuição dos cálculos para o CPU, conectando todos os outros componentes externos e internos ao processador. Ela também é responsável por enviar os resultados dos cálculos para seus devidos destinos. Uma placa mãe pode ser on-board, ou seja, com componentes como placas de som e placas de vídeo fazendo parte da própria placa mãe, ou off-board, com todos os componentes sendo conectados a ela.



Placa-mãe

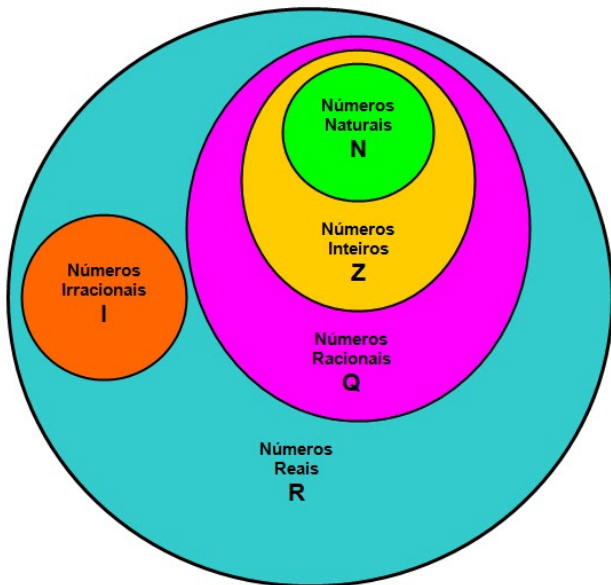
MATEMÁTICA

CONJUNTOS NUMÉRICOS: NÚMEROS NATURAIS, INTEIROS E RACIONAIS. OPERAÇÕES FUNDAMENTAIS: ADIÇÃO, SUBTRAÇÃO, MULTIPLICAÇÃO E DIVISÃO

O agrupamento de termos ou elementos que associam características semelhantes é denominado conjunto. Quando aplicamos essa ideia à matemática, se os elementos com características semelhantes são números, referimo-nos a esses agrupamentos como conjuntos numéricos.

Em geral, os conjuntos numéricos podem ser representados graficamente ou de maneira extensiva, sendo esta última a forma mais comum ao lidar com operações matemáticas. Na representação extensiva, os números são listados entre chaves {}. Caso o conjunto seja infinito, ou seja, contenha uma quantidade incontável de números, utilizamos reticências após listar alguns exemplos. Exemplo: $N = \{0, 1, 2, 3, 4, \dots\}$.

Existem cinco conjuntos considerados essenciais, pois são os mais utilizados em problemas e questões durante o estudo da Matemática. Esses conjuntos são os Naturais, Inteiros, Racionais, Irracionais e Reais.



CONJUNTO DOS NÚMEROS NATURAIS (N)

O conjunto dos números naturais é simbolizado pela letra N e compreende os números utilizados para contar e ordenar. Esse conjunto inclui o zero e todos os números positivos, formando uma sequência infinita.

Em termos matemáticos, os números naturais podem ser definidos como $N = \{0, 1, 2, 3, 4, 5, 6, \dots\}$

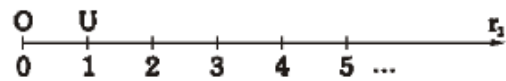
O conjunto dos números naturais pode ser dividido em subconjuntos:

$N^* = \{1, 2, 3, 4, \dots\}$ ou $N^* = N - \{0\}$: conjunto dos números naturais não nulos, ou sem o zero.

$N_p = \{0, 2, 4, 6, \dots\}$, em que $n \in N$: conjunto dos números naturais pares.

$N_i = \{1, 3, 5, 7, \dots\}$, em que $n \in N$: conjunto dos números naturais ímpares.

$P = \{2, 3, 5, 7, \dots\}$: conjunto dos números naturais primos.



$$N = \{0; 1; 2; 3; 4; 5; 6; \dots\}$$

Operações com Números Naturais

Praticamente, toda a Matemática é edificada sobre essas duas operações fundamentais: adição e multiplicação.

Adição de Números Naturais

A primeira operação essencial da Aritmética tem como objetivo reunir em um único número todas as unidades de dois ou mais números.

Exemplo: $6 + 4 = 10$, onde 6 e 4 são as parcelas e 10 é a soma ou o total.

Subtração de Números Naturais

É utilizada quando precisamos retirar uma quantidade de outra; é a operação inversa da adição. A subtração é válida apenas nos números naturais quando subtraímos o maior número do menor, ou seja, quando $a - b$ tal que $a \geq b$.

Exemplo: $200 - 193 = 7$, onde 200 é o Minuendo, o 193 Subtraendo e 7 a diferença.

Obs.: o minuendo também é conhecido como aditivo e o subtraendo como subtrativo.

Multiplicação de Números Naturais

É a operação que visa adicionar o primeiro número, denominado multiplicando ou parcela, tantas vezes quantas são as unidades do segundo número, chamado multiplicador.

Exemplo: $3 \times 5 = 15$, onde 3 e 5 são os fatores e o 15 produto. - 3 vezes 5 é somar o número 3 cinco vezes: $3 \times 5 = 3 + 3 + 3 + 3 + 3 = 15$. Podemos no lugar do "x" (vezes) utilizar o ponto ".", para indicar a multiplicação).

Divisão de Números Naturais

Dados dois números naturais, às vezes precisamos saber quantas vezes o segundo está contido no primeiro. O primeiro número, que é o maior, é chamado de dividendo, e o outro número, que é menor, é o divisor. O resultado da divisão é chamado quociente. Se multiplicarmos o divisor pelo quociente, obtemos o dividendo.

No conjunto dos números naturais, a divisão não é fechada, pois nem sempre é possível dividir um número natural por outro número natural, e, nesses casos, a divisão não é exata.

$$\begin{array}{r|l} a & b \\ \hline & r \end{array} \Leftrightarrow \begin{cases} a = b \cdot q + r \\ r < q \end{cases}$$

Princípios fundamentais em uma divisão de números naturais

- Em uma divisão exata de números naturais, o divisor deve ser menor do que o dividendo. $45 : 9 = 5$
- Em uma divisão exata de números naturais, o dividendo é o produto do divisor pelo quociente. $45 = 5 \times 9$
- A divisão de um número natural n por zero não é possível, pois, se admitíssemos que o quociente fosse q , então poderíamos escrever: $n \div 0 = q$ e isto significaria que: $n = 0 \times q = 0$ o que não é correto! Assim, a divisão de n por 0 não tem sentido ou ainda é dita impossível.

Propriedades da Adição e da Multiplicação dos números Naturais

Para todo a, b e c em \mathbb{N}

- 1) Associativa da adição: $(a + b) + c = a + (b + c)$
- 2) Comutativa da adição: $a + b = b + a$
- 3) Elemento neutro da adição: $a + 0 = a$
- 4) Associativa da multiplicação: $(a \cdot b) \cdot c = a \cdot (b \cdot c)$
- 5) Comutativa da multiplicação: $a \cdot b = b \cdot a$
- 6) Elemento neutro da multiplicação: $a \cdot 1 = a$
- 7) Distributiva da multiplicação relativamente à adição: $a \cdot (b + c) = ab + ac$
- 8) Distributiva da multiplicação relativamente à subtração: $a \cdot (b - c) = ab - ac$
- 9) Fechamento: tanto a adição como a multiplicação de um número natural por outro número natural, continua como resultado um número natural.

Exemplos:

1) Em uma gráfica, a máquina utilizada para imprimir certo tipo de calendário está com defeito, e, após imprimir 5 calendários perfeitos (P), o próximo sai com defeito (D), conforme mostra o esquema.

Considerando que, ao se imprimir um lote com 5 000 calendários, os cinco primeiros saíram perfeitos e o sexto saiu com defeito e que essa mesma sequência se manteve durante toda a impressão do lote, é correto dizer que o número de calendários perfeitos desse lote foi

- (A) 3 642.
- (B) 3 828.

- (C) 4 093.
- (D) 4 167.
- (E) 4 256.

Solução: **Resposta: D.**

Vamos dividir 5000 pela sequência repetida (6): $5000 / 6 = 833 + \text{resto } 2$.

Isto significa que saíram 833. 5 = 4165 calendários perfeitos, mais 2 calendários perfeitos que restaram na conta de divisão. Assim, são 4167 calendários perfeitos.

2) João e Maria disputaram a prefeitura de uma determinada cidade que possui apenas duas zonas eleitorais. Ao final da sua apuração o Tribunal Regional Eleitoral divulgou a seguinte tabela com os resultados da eleição. A quantidade de eleitores desta cidade é:

	1ª Zona Eleitoral	2ª Zona Eleitoral
João	1750	2245
Maria	850	2320
Nulos	150	217
Branços	18	25
Abstenções	183	175

- (A) 3995
- (B) 7165
- (C) 7532
- (D) 7575
- (E) 7933

Solução: **Resposta: E.**

Vamos somar a 1ª Zona: $1750 + 850 + 150 + 18 + 183 = 2951$
 2ª Zona: $2245 + 2320 + 217 + 25 + 175 = 4982$
 Somando os dois: $2951 + 4982 = 7933$

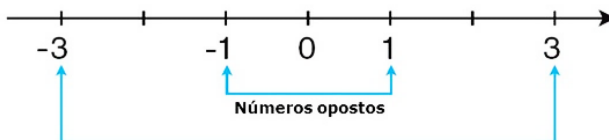
CONJUNTO DOS NÚMEROS INTEIROS (Z)

O conjunto dos números inteiros é denotado pela letra maiúscula Z e compreende os números inteiros negativos, positivos e o zero.

$$Z = \{ \dots, -4, -3, -2, -1, 0, 1, 2, 3, 4, \dots \}$$



$$Z = \{ \dots, -3, -2, -1, 0, 1, 2, 3, \dots \}$$



$$\mathbb{N} \subset \mathbb{Z}$$

O conjunto dos números inteiros também possui alguns subconjuntos:

$Z_+ = \{0, 1, 2, 3, 4, \dots\}$: conjunto dos números inteiros não negativos.

$Z_- = \{\dots, -4, -3, -2, -1, 0\}$: conjunto dos números inteiros não positivos.

$Z^*_+ = \{1, 2, 3, 4, \dots\}$: conjunto dos números inteiros não negativos e não nulos, ou seja, sem o zero.

$Z^*_- = \{\dots, -4, -3, -2, -1\}$: conjunto dos números inteiros não positivos e não nulos.

Módulo

O módulo de um número inteiro é a distância ou afastamento desse número até o zero, na reta numérica inteira. Ele é representado pelo símbolo $| |$.

O módulo de 0 é 0 e indica-se $|0| = 0$

O módulo de +6 é 6 e indica-se $|+6| = 6$

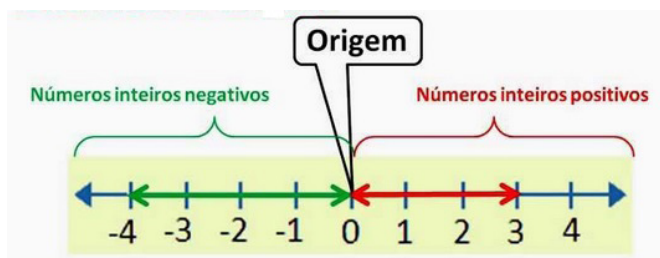
O módulo de -3 é 3 e indica-se $|-3| = 3$

O módulo de qualquer número inteiro, diferente de zero, é sempre positivo.

Números Opostos

Dois números inteiros são considerados opostos quando sua soma resulta em zero; dessa forma, os pontos que os representam na reta numérica estão equidistantes da origem.

Exemplo: o oposto do número 4 é -4, e o oposto de -4 é 4, pois $4 + (-4) = (-4) + 4 = 0$. Em termos gerais, o oposto, ou simétrico, de "a" é "-a", e vice-versa; notavelmente, o oposto de zero é o próprio zero.



— Operações com Números Inteiros

Adição de Números Inteiros

Para facilitar a compreensão dessa operação, associamos a ideia de ganhar aos números inteiros positivos e a ideia de perder aos números inteiros negativos.

Ganhar 3 + ganhar 5 = ganhar 8 ($3 + 5 = 8$)

Perder 4 + perder 3 = perder 7 ($-4 + (-3) = -7$)

Ganhar 5 + perder 3 = ganhar 2 ($5 + (-3) = 2$)

Perder 5 + ganhar 3 = perder 2 ($-5 + 3 = -2$)

Observação: O sinal (+) antes do número positivo pode ser omitido, mas o sinal (-) antes do número negativo nunca pode ser dispensado.

Subtração de Números Inteiros

A subtração é utilizada nos seguintes casos:

– Ao retirarmos uma quantidade de outra quantidade;

– Quando temos duas quantidades e queremos saber a diferença entre elas;

– Quando temos duas quantidades e desejamos saber quanto falta para que uma delas atinja a outra.

A subtração é a operação inversa da adição. Concluímos que subtrair dois números inteiros é equivalente a adicionar o primeiro com o oposto do segundo.

Observação: todos os parênteses, colchetes, chaves, números, etc., precedidos de sinal negativo têm seu sinal invertido, ou seja, representam o seu oposto.

Multiplicação de Números Inteiros

A multiplicação funciona como uma forma simplificada de adição quando os números são repetidos. Podemos entender essa situação como ganhar repetidamente uma determinada quantidade. Por exemplo, ganhar 1 objeto 15 vezes consecutivas significa ganhar 30 objetos, e essa repetição pode ser indicada pelo símbolo "x", ou seja: $1 + 1 + 1 + \dots + 1 = 15 \times 1 = 15$.

Se substituirmos o número 1 pelo número 2, obtemos: $2 + 2 + 2 + \dots + 2 = 15 \times 2 = 30$

Na multiplicação, o produto dos números "a" e "b" pode ser indicado por $a \times b$, $a \cdot b$ ou ainda ab sem nenhum sinal entre as letras.

Divisão de Números Inteiros



Divisão exata de números inteiros

Considere o cálculo: $-15/3 = q$ à $3q = -15$ à $q = -5$

No exemplo dado, podemos concluir que, para realizar a divisão exata de um número inteiro por outro número inteiro (diferente de zero), dividimos o módulo do dividendo pelo módulo do divisor.

No conjunto dos números inteiros Z , a divisão não é comutativa, não é associativa, e não possui a propriedade da existência do elemento neutro. Além disso, não é possível realizar a divisão por zero. Quando dividimos zero por qualquer número inteiro (diferente de zero), o resultado é sempre zero, pois o produto de qualquer número inteiro por zero é igual a zero.

Regra de sinais

MULTIPLICAÇÃO E DIVISÃO

$+$	\times	$+$	$=$	$+$	$+$	\div	$+$	$=$	$+$
$-$	\times	$-$	$=$	$+$	$-$	\div	$-$	$=$	$+$
$-$	\times	$+$	$=$	$-$	$-$	\div	$+$	$=$	$-$
$+$	\times	$-$	$=$	$-$	$+$	\div	$-$	$=$	$-$

Potenciação de Números Inteiros

A potência a^n do número inteiro a , é definida como um produto de n fatores iguais. O número a é denominado a base e o número n é o expoente.

$a^n = a \times a \times a \times a \times \dots \times a$, ou seja, a é multiplicado por a n vezes.

$$\begin{array}{c}
 \text{expoente} \\
 \uparrow \\
 a^n = b \rightarrow \text{potência} \\
 \downarrow \\
 \text{base}
 \end{array}$$

- Qualquer potência com uma base positiva resulta em um número inteiro positivo.
- Se a base da potência é negativa e o expoente é par, então o resultado é um número inteiro positivo.
- Se a base da potência é negativa e o expoente é ímpar, então o resultado é um número inteiro negativo.

POTENCIAÇÃO

@canalda

AS PROPRIEDADES BÁSICAS DA POTENCIAÇÃO SÃO:

1. $a^m \cdot a^n = a^{m+n}$	Exemplo: $2^3 \cdot 2^2 = 2^5$
2. $a^m : a^n = a^{m-n}$	Exemplo: $3^4 : 3^2 = 3^2$
3. $(a^m)^n = a^{m \cdot n}$	Exemplo: $(2^3)^2 = 2^6$
4. $(a \cdot b)^n = a^n \cdot b^n$	Exemplo: $(2 \cdot 4)^2 = 2^2 \cdot 4^2$
5. $\left(\frac{a}{b}\right)^n = \frac{a^n}{b^n}$	Exemplo: $\left(\frac{3}{7}\right)^2 = \frac{3^2}{7^2}$
6. $a^0 = 1$	
7. $a^1 = a$	
8. $a^{-n} = \left(\frac{1}{a}\right)^n$	Exemplo: $2^{-2} = \left(\frac{1}{2}\right)^2$
9. $a^{\frac{m}{n}} = \sqrt[n]{a^m}$	Exemplo: $3^{\frac{1}{2}} = \sqrt{3^1}$

CONHECIMENTOS ESPECÍFICOS

Auxiliar de Secretaria Escolar

AVALIAÇÃO DE DESEMPENHO DOS ALUNOS

Introdução

A avaliação de desempenho dos alunos é um componente central do processo educacional, responsável por medir o progresso e a aprendizagem dos estudantes ao longo do tempo. Mais do que apenas atribuir notas, a avaliação tem como função essencial diagnosticar o nível de compreensão dos conteúdos, identificar lacunas de aprendizagem e proporcionar um retorno valioso para estudantes e professores. Ao ser realizada de forma eficaz, a avaliação auxilia na adaptação das estratégias pedagógicas e promove o desenvolvimento integral dos alunos.

Ao longo dos anos, a visão sobre a avaliação tem evoluído. Inicialmente vista como um mecanismo de controle e seleção, com foco apenas na obtenção de resultados numéricos, a avaliação atualmente é compreendida como um instrumento que vai além da mensuração de conhecimento. Ela tem o potencial de ser uma ferramenta formativa, capaz de orientar o processo de ensino-aprendizagem, ajustando o ensino às necessidades dos alunos. Nesse contexto, surgem diferentes métodos e critérios que, quando bem aplicados, transformam a avaliação em um elemento indispensável para a construção de uma educação mais justa e eficaz.

Objetivos da Avaliação de Desempenho

A avaliação de desempenho dos alunos cumpre diversos papéis dentro do ambiente educacional. Um de seus principais objetivos é verificar se os alunos estão atingindo as metas de aprendizagem previamente estabelecidas no planejamento pedagógico. Isso permite que professores identifiquem as áreas onde os estudantes apresentam dificuldades e ajustem suas práticas para promover a aprendizagem de forma mais eficaz.

Além de sua função diagnóstica, a avaliação também desempenha um papel formativo, oferecendo aos alunos a oportunidade de refletirem sobre seu próprio processo de aprendizagem. Por meio do feedback, o estudante é informado sobre seus pontos fortes e fracos, o que facilita o desenvolvimento de uma postura mais ativa e autônoma frente aos estudos. Esse processo estimula a autorregulação da aprendizagem, uma competência fundamental para o aprendizado contínuo ao longo da vida.

Outro objetivo relevante é a função somativa da avaliação, que ocorre ao final de um ciclo de ensino, como uma disciplina ou um semestre letivo. Nesse contexto, a avaliação tem como propósito certificar o nível de conhecimento adquirido pelos alunos, gerando dados que podem ser usados para fins administrativos, como

promoções, certificações ou mesmo reprovações. O desafio, nesse caso, é garantir que essa forma de avaliação seja justa e transparente, de modo a refletir verdadeiramente o desempenho dos alunos.

Principais Métodos de Avaliação

Existem diversas abordagens e métodos de avaliação que podem ser utilizados para mensurar o desempenho dos alunos. De modo geral, essas avaliações podem ser divididas em dois grandes grupos: avaliação formativa e avaliação somativa. A avaliação formativa ocorre durante o processo de ensino e tem como objetivo monitorar o progresso dos alunos, proporcionando oportunidades para correção de rotas. Já a avaliação somativa acontece ao final de um período, visando aferir o aprendizado consolidado.

Entre os métodos mais comuns estão as provas objetivas e dissertativas, que permitem avaliar tanto o conhecimento factual quanto a capacidade de argumentação e síntese dos alunos. As provas objetivas tendem a ser mais fáceis de corrigir e oferecem resultados quantificáveis, enquanto as dissertativas oferecem uma análise mais profunda das competências argumentativas e críticas.

Outros métodos incluem a avaliação por projetos, em que os alunos desenvolvem trabalhos mais extensos ao longo do curso, aplicando os conhecimentos adquiridos de forma prática. Há também os portfólios, que consistem na compilação de trabalhos realizados pelos alunos ao longo do tempo, permitindo uma visão longitudinal do desenvolvimento do estudante. Autoavaliação e avaliação por pares são estratégias que promovem a reflexão crítica e o desenvolvimento de competências interpessoais, ao permitir que os alunos avaliem seu próprio desempenho ou o de seus colegas.

Cada método possui vantagens e desvantagens. As provas objetivas podem não captar a profundidade do raciocínio, enquanto projetos e portfólios, embora mais completos, exigem um alto nível de comprometimento e tempo, tanto dos alunos quanto dos professores para a correção e feedback.

Crítérios e Instrumentos de Avaliação

A clareza e a objetividade dos critérios de avaliação são fundamentais para garantir a justiça no processo de avaliação. Critérios bem definidos e comunicados antecipadamente aos alunos permitem que eles saibam o que é esperado e como serão avaliados. Para isso, um dos instrumentos mais eficazes é a rubrica, que detalha os diferentes níveis de desempenho para cada critério, possibilitando uma avaliação mais transparente e objetiva.

Além das rubricas, o uso de escalas de desempenho, que graduam o nível de conhecimento ou habilidade demonstrado pelo aluno, é bastante comum. Essas escalas facilitam a categorização do desempenho dos estudantes, oferecendo uma visão clara dos avanços ou retrocessos.

Outro aspecto crucial é o feedback, que deve ser claro, construtivo e contínuo. Em vez de apenas atribuir notas, o professor deve fornecer comentários que ajudem os alunos a entenderem o que fizeram corretamente e como podem melhorar em áreas específicas. Esse processo de feedback é central para a função formativa da avaliação, pois permite ajustes contínuos no processo de aprendizagem.

Impacto da Avaliação no Processo de Ensino-Aprendizagem

A avaliação, quando bem aplicada, tem um impacto significativo tanto no ensino quanto na aprendizagem. Para os alunos, o ato de ser avaliado influencia diretamente sua motivação e engajamento com o conteúdo. Avaliações que envolvem o estudante de maneira ativa, como projetos e autoavaliações, tendem a gerar maior envolvimento e reflexão crítica. Já avaliações apenas focadas em provas de múltipla escolha podem levar à memorização mecânica e superficial, sem promover uma compreensão profunda dos conteúdos.

Para os professores, a avaliação é uma ferramenta valiosa para o planejamento pedagógico. Ao analisar os resultados obtidos pelos alunos, o docente pode identificar os pontos que precisam ser trabalhados com mais atenção e ajustar suas estratégias de ensino para atender melhor às necessidades dos estudantes. Esse ciclo de retroalimentação entre ensino e avaliação é crucial para o aprimoramento contínuo das práticas pedagógicas.

Do ponto de vista institucional, os resultados das avaliações também podem ser utilizados para a definição de políticas educacionais, desenvolvimento de currículos e treinamento de professores. Por isso, é essencial que a avaliação seja tratada com seriedade, levando em consideração tanto os aspectos quantitativos quanto qualitativos do processo.

Conclusão

A avaliação de desempenho dos alunos é, sem dúvida, um dos pilares fundamentais do processo educativo. Para além de medir o conhecimento, a avaliação deve ser vista como uma ferramenta de desenvolvimento, capaz de orientar a aprendizagem e promover a melhoria contínua das práticas pedagógicas. Ao incorporar métodos diversos, como provas, projetos e autoavaliações, e ao utilizar critérios claros e feedbacks construtivos, a avaliação pode atuar como um poderoso aliado no desenvolvimento das competências dos estudantes.

No entanto, para que a avaliação cumpra plenamente seu papel, é essencial que ela seja realizada de forma justa, transparente e alinhada aos objetivos educacionais. Assim, mais do que um fim em si mesma, a avaliação se torna parte de um processo maior de construção do conhecimento, que prepara os alunos para os desafios acadêmicos e profissionais do futuro.

AVALIAÇÃO DE DESEMPENHO DOS ALUNOS E RECURSOS PEDAGÓGICOS

A avaliação de desempenho dos alunos é um processo contínuo e dinâmico que busca medir o progresso educacional e o alcance dos objetivos de aprendizado. Ela envolve uma série de métodos e instrumentos que permitem aos educadores analisar o desenvolvimento cognitivo, afetivo e psicomotor dos estudantes. Quando

combinada com recursos pedagógicos eficazes, a avaliação se torna uma poderosa ferramenta para a melhoria da qualidade educacional.

Importância da Avaliação de Desempenho

A avaliação de desempenho é fundamental para:

- Diagnosticar as necessidades educacionais dos alunos.
- Monitorar o progresso ao longo do tempo.
- Identificar pontos fortes e áreas que precisam de intervenção.
- Orientar os alunos sobre como melhorar.
- Aprimorar a prática pedagógica dos professores.

Tipos de Avaliação

Existem vários tipos de avaliação, cada um com seu propósito e metodologia específica:

- Avaliação Diagnóstica: Realizada no início de um ciclo de aprendizagem para identificar o conhecimento prévio dos alunos.
- Avaliação Formativa: Realizada ao longo do processo de ensino para monitorar e ajustar o ensino conforme necessário.
- Avaliação Somativa: Realizada ao final de um ciclo de aprendizagem para medir o conhecimento adquirido.
- Autoavaliação e Avaliação por Pares: Encorajam os alunos a refletirem sobre seu próprio aprendizado e o dos colegas.

Recursos Pedagógicos na Avaliação

Recursos pedagógicos são materiais e ferramentas que auxiliam no processo de ensino e aprendizagem. Eles podem ser físicos, como livros e materiais didáticos, ou digitais, como softwares educacionais e plataformas online. O uso adequado desses recursos pode enriquecer a avaliação de desempenho dos alunos, proporcionando uma abordagem mais diversificada e eficaz.

Exemplos de Recursos Pedagógicos

- Tecnologia Educacional: Ferramentas como aplicativos de aprendizado, plataformas de e-learning e simuladores que oferecem avaliações interativas.
- Materiais Didáticos Diversificados: Livros, fichas de atividades, jogos educativos e outros materiais que atendem diferentes estilos de aprendizagem.
- Avaliações Online: Plataformas que permitem a criação de testes e questionários digitais, facilitando a coleta e análise de dados.
- Feedback Automatizado: Sistemas que fornecem feedback imediato aos alunos, ajudando-os a entender seus erros e acertos em tempo real.

Boas Práticas na Avaliação e Uso de Recursos Pedagógicos

Para maximizar a eficácia da avaliação de desempenho dos alunos, é importante seguir algumas boas práticas:

- Planejamento Cuidadoso: Definir claramente os objetivos de aprendizagem e escolher os métodos de avaliação adequados.
- Variedade de Métodos: Utilizar diferentes tipos de avaliação para obter uma visão abrangente do desempenho dos alunos.
- Inclusão de Tecnologias: Integrar tecnologias educacionais para tornar a avaliação mais dinâmica e interativa.
- Feedback Construtivo: Fornecer feedback detalhado e construtivo para orientar o desenvolvimento dos alunos.

• Formação Continuada dos Professores: Capacitar os educadores para o uso eficaz de novos recursos pedagógicos e métodos de avaliação.

A avaliação de desempenho dos alunos, quando bem planejada e executada, é uma ferramenta vital para a educação de qualidade. O uso de recursos pedagógicos diversificados pode potencializar esse processo, oferecendo maneiras inovadoras e eficazes de avaliar e desenvolver as competências dos estudantes. Professores bem capacitados e recursos adequados são elementos-chave para um sistema de avaliação robusto e eficaz, que promova o crescimento educacional contínuo.

DIRETRIZES CURRICULARES: DA EDUCAÇÃO INFANTIL, DO ENSINO FUNDAMENTAL, DA EDUCAÇÃO ESPECIAL E DA EDUCAÇÃO DE JOVENS E ADULTOS

RESOLUÇÃO Nº 5, DE 17 DE DEZEMBRO DE 2009 (*)

Fixa as Diretrizes Curriculares Nacionais para a Educação Infantil

O Presidente da Câmara de Educação Básica do Conselho Nacional de Educação, no uso de suas atribuições legais, com fundamento no art. 9º, § 1º, alínea “c” da Lei nº 4.024, de 20 de dezembro de 1961, com a redação dada pela Lei nº 9.131, de 25 de novembro de 1995, e tendo em vista o Parecer CNE/CEB nº 20/2009, homologado por Despacho do Senhor Ministro de Estado da Educação, publicado no DOU de 9 de dezembro de 2009, resolve:

Art. 1º A presente Resolução institui as Diretrizes Curriculares Nacionais para a Educação Infantil a serem observadas na organização de propostas pedagógicas na Educação Infantil.

Art. 2º As Diretrizes Curriculares Nacionais para a Educação Infantil articulam-se com as Diretrizes Curriculares Nacionais da Educação Básica e reúnem princípios, fundamentos e procedimentos definidos pela Câmara de Educação Básica do Conselho Nacional de Educação, para orientar as políticas públicas na área e a elaboração, planejamento, execução e avaliação de propostas pedagógicas e curriculares.

Art. 3º O currículo da Educação Infantil é concebido como um conjunto de práticas que buscam articular as experiências e os saberes das crianças com os conhecimentos que fazem parte do patrimônio cultural, artístico, ambiental, científico e tecnológico, de modo a promover o desenvolvimento integral de crianças de 0 a 5 anos de idade.

Art. 4º As propostas pedagógicas da Educação Infantil deverão considerar que a criança, centro do planejamento curricular, é sujeito histórico e de direitos que, nas interações, relações e práticas cotidianas que vivencia, constrói sua identidade pessoal e coletiva, brinca, imagina, fantasia, deseja, aprende, observa, experimenta, narra, questiona e constrói sentidos sobre a natureza e a sociedade, produzindo cultura.

Art. 5º A Educação Infantil, primeira etapa da Educação Básica, é oferecida em creches e pré-escolas, as quais se caracterizam como espaços institucionais não domésticos que constituem estabelecimentos educacionais públicos ou privados que educam e

cuidam de crianças de 0 a 5 anos de idade no período diurno, em jornada integral ou parcial, regulados e supervisionados por órgão competente do sistema de ensino e submetidos a controle social.

§ 1º É dever do Estado garantir a oferta de Educação Infantil pública, gratuita e de qualidade, sem requisito de seleção.

§ 2º É obrigatória a matrícula na Educação Infantil de crianças que completam 4 ou 5 anos até o dia 31 de março do ano em que ocorrer a matrícula.

§ 3º As crianças que completam 6 anos após o dia 31 de março devem ser matriculadas na Educação Infantil.

§ 4º A frequência na Educação Infantil não é pré-requisito para a matrícula no Ensino Fundamental.

§ 5º As vagas em creches e pré-escolas devem ser oferecidas próximas às residências das crianças.

§ 6º É considerada Educação Infantil em tempo parcial, a jornada de, no mínimo, quatro horas diárias e, em tempo integral, a jornada com duração igual ou superior a sete horas diárias, compreendendo o tempo total que a criança permanece na instituição.

Art. 6º As propostas pedagógicas de Educação Infantil devem respeitar os seguintes princípios:

I – Éticos: da autonomia, da responsabilidade, da solidariedade e do respeito ao bem comum, ao meio ambiente e às diferentes culturas, identidades e singularidades.

II – Políticos: dos direitos de cidadania, do exercício da criticidade e do respeito à ordem democrática.

III – Estéticos: da sensibilidade, da criatividade, da ludicidade e da liberdade de expressão nas diferentes manifestações artísticas e culturais.

Art. 7º Na observância destas Diretrizes, a proposta pedagógica das instituições de Educação Infantil deve garantir que elas cumpram plenamente sua função sociopolítica e pedagógica:

I - oferecendo condições e recursos para que as crianças usufruam seus direitos civis, humanos e sociais;

II - assumindo a responsabilidade de compartilhar e complementar a educação e cuidado das crianças com as famílias;

III - possibilitando tanto a convivência entre crianças e entre adultos e crianças quanto a ampliação de saberes e conhecimentos de diferentes naturezas;

IV - promovendo a igualdade de oportunidades educacionais entre as crianças de diferentes classes sociais no que se refere ao acesso a bens culturais e às possibilidades de vivência da infância;

V - construindo novas formas de sociabilidade e de subjetividade comprometidas com a ludicidade, a democracia, a sustentabilidade do planeta e com o rompimento de relações de dominação etária, socioeconômica, étnico-racial, de gênero, regional, linguística e religiosa.

Art. 8º A proposta pedagógica das instituições de Educação Infantil deve ter como objetivo garantir à criança acesso a processos de apropriação, renovação e articulação de conhecimentos e aprendizagens de diferentes linguagens, assim como o direito à proteção, à saúde, à liberdade, à confiança, ao respeito, à dignidade, à brincadeira, à convivência e à interação com outras crianças.

§ 1º Na efetivação desse objetivo, as propostas pedagógicas das instituições de Educação Infantil deverão prever condições para o trabalho coletivo e para a organização de materiais, espaços e tempos que assegurem:

I - a educação em sua integralidade, entendendo o cuidado como algo indissociável ao processo educativo;

II - a indivisibilidade das dimensões expressivo-motora, afetiva, cognitiva, linguística, ética, estética e sociocultural da criança;

III - a participação, o diálogo e a escuta cotidiana das famílias, o respeito e a valorização de suas formas de organização;

IV - o estabelecimento de uma relação efetiva com a comunidade local e de mecanismos que garantam a gestão democrática e a consideração dos saberes da comunidade;

V - o reconhecimento das especificidades etárias, das singularidades individuais e coletivas das crianças, promovendo interações entre crianças de mesma idade e crianças de diferentes idades;

VI - os deslocamentos e os movimentos amplos das crianças nos espaços internos e externos às salas de referência das turmas e à instituição;

VII - a acessibilidade de espaços, materiais, objetos, brinquedos e instruções para as crianças com deficiência, transtornos globais de desenvolvimento e altas habilidades/superdotação;

VIII - a apropriação pelas crianças das contribuições histórico-culturais dos povos indígenas, afrodescendentes, asiáticos, europeus e de outros países da América;

IX - o reconhecimento, a valorização, o respeito e a interação das crianças com as histórias e as culturas africanas, afro-brasileiras, bem como o combate ao racismo e à discriminação;

X - a dignidade da criança como pessoa humana e a proteção contra qualquer forma de violência – física ou simbólica – e negligência no interior da instituição ou praticadas pela família, prevenindo os encaminhamentos de violações para instâncias competentes.

§ 2º Garantida a autonomia dos povos indígenas na escolha dos modos de educação de suas crianças de 0 a 5 anos de idade, as propostas pedagógicas para os povos que optarem pela Educação Infantil devem:

I - proporcionar uma relação viva com os conhecimentos, crenças, valores, concepções de mundo e as memórias de seu povo;

II - reafirmar a identidade étnica e a língua materna como elementos de constituição das crianças;

III - dar continuidade à educação tradicional oferecida na família e articular-se às práticas sócio-culturais de educação e cuidado coletivos da comunidade;

IV - adequar calendário, agrupamentos etários e organização de tempos, atividades e ambientes de modo a atender as demandas de cada povo indígena.

§ 3º - As propostas pedagógicas da Educação Infantil das crianças filhas de agricultores familiares, extrativistas, pescadores artesanais, ribeirinhos, assentados e acampados da reforma agrária, quilombolas, caiçaras, povos da floresta, devem:

I - reconhecer os modos próprios de vida no campo como fundamentais para a constituição da identidade das crianças moradores em territórios rurais;

II - ter vinculação inerente à realidade dessas populações, suas culturas, tradições e identidades, assim como a práticas ambientalmente sustentáveis;

III - flexibilizar, se necessário, calendário, rotinas e atividades respeitando as diferenças quanto à atividade econômica dessas populações;

IV - valorizar e evidenciar os saberes e o papel dessas populações na produção de conhecimentos sobre o mundo e sobre o ambiente natural;

V - prever a oferta de brinquedos e equipamentos que respeitem as características ambientais e socioculturais da comunidade.

Art. 9º As práticas pedagógicas que compõem a proposta curricular da Educação Infantil devem ter como eixos norteadores as interações e a brincadeira, garantindo experiências que:

I - promovam o conhecimento de si e do mundo por meio da ampliação de experiências sensoriais, expressivas, corporais que possibilitem movimentação ampla, expressão da individualidade e respeito pelos ritmos e desejos da criança;

II - favoreçam a imersão das crianças nas diferentes linguagens e o progressivo domínio por elas de vários gêneros e formas de expressão: gestual, verbal, plástica, dramática e musical;

III - possibilitem às crianças experiências de narrativas, de apreciação e interação com a linguagem oral e escrita, e convívio com diferentes suportes e gêneros textuais orais e escritos;

IV - recriem, em contextos significativos para as crianças, relações quantitativas, medidas, formas e orientações espaço-temporais;

V - ampliem a confiança e a participação das crianças nas atividades individuais e coletivas;

VI - possibilitem situações de aprendizagem mediadas para a elaboração da autonomia das crianças nas ações de cuidado pessoal, auto-organização, saúde e bem-estar;

VII - possibilitem vivências éticas e estéticas com outras crianças e grupos culturais, que alarguem seus padrões de referência e de identidades no diálogo e reconhecimento da diversidade;

VIII - incentivem a curiosidade, a exploração, o encantamento, o questionamento, a indagação e o conhecimento das crianças em relação ao mundo físico e social, ao tempo e à natureza;

IX - promovam o relacionamento e a interação das crianças com diversificadas manifestações de música, artes plásticas e gráficas, cinema, fotografia, dança, teatro, poesia e literatura;

X - promovam a interação, o cuidado, a preservação e o conhecimento da biodiversidade e da sustentabilidade da vida na Terra, assim como o não desperdício dos recursos naturais;

XI - propiciem a interação e o conhecimento pelas crianças das manifestações e tradições culturais brasileiras;

XII - possibilitem a utilização de gravadores, projetores, computadores, máquinas fotográficas, e outros recursos tecnológicos e midiáticos.

Parágrafo único - As creches e pré-escolas, na elaboração da proposta curricular, de acordo com suas características, identidade institucional, escolhas coletivas e particularidades pedagógicas, estabelecerão modos de integração dessas experiências.

Art. 10. As instituições de Educação Infantil devem criar procedimentos para acompanhamento do trabalho pedagógico e para avaliação do desenvolvimento das crianças, sem objetivo de seleção, promoção ou classificação, garantindo:

I - a observação crítica e criativa das atividades, das brincadeiras e interações das crianças no cotidiano;

II - utilização de múltiplos registros realizados por adultos e crianças (relatórios, fotografias, desenhos, álbuns etc.);

III - a continuidade dos processos de aprendizagens por meio da criação de estratégias adequadas aos diferentes momentos de transição vividos pela criança (transição casa/instituição de Educação Infantil, transições no interior da instituição, transição creche/pré-escola e transição pré-escola/Ensino Fundamental);

IV - documentação específica que permita às famílias conhecer o trabalho da instituição junto às crianças e os processos de desenvolvimento e aprendizagem da criança na Educação Infantil;

V - a não retenção das crianças na Educação Infantil.