

**PCDF**

**POLÍCIA CIVIL DO DISTRITO FEDERAL**

Analista de Apoio às  
Atividades Policiais  
– Especialidade: Agente  
Administrativo

**EDITAL Nº 01 – PCDF, DE 05 DE SETEMBRO DE 2024**

CÓD: SL-043ST-24  
7908433262190

## Língua Portuguesa

1. Compreensão e interpretação de textos de gêneros variados .....	9
2. Reconhecimento de tipos e gêneros textuais .....	12
3. Domínio da ortografia oficial .....	20
4. Domínio dos mecanismos de coesão textual: Emprego de elementos de referência, substituição e repetição, de conectores e outros elementos de sequenciação textual .....	21
5. Emprego de tempos e modos verbais .....	23
6. Domínio da estrutura morfosintática do período: Relações de coordenação entre orações e entre termos da oração; Relações de subordinação entre orações e entre termos da oração.....	26
7. Emprego das classes de palavras .....	29
8. Emprego dos sinais de pontuação .....	37
9. Concordância verbal e nominal .....	39
10. Regência verbal e nominal.....	41
11. Emprego do sinal indicativo de crase.....	43
12. Colocação dos pronomes átonos .....	44
13. Reescrita de frases e parágrafos do texto. Substituição de palavras ou de trechos de texto; Reorganização da estrutura de orações e de períodos do texto. Reescrita de textos de diferentes gêneros e níveis de formalidade .....	45
14. Significação das palavras.....	46

## Raciocínio Lógico

1. Raciocínio lógico: Estruturas lógicas .....	51
2. Lógica de argumentação: analogias, inferências, deduções e conclusões.....	52
3. Lógica sentencial (ou proposicional): Proposições simples e compostas, Tabelas-verdade, Equivalências, Leis De Morgan ....	56
4. Diagramas lógicos .....	60
5. Lógica de primeira ordem.....	61
6. Princípios de contagem e probabilidade.....	63
7. Operações com conjuntos .....	67
8. Raciocínio lógico envolvendo problemas aritméticos, geométricos e matriciais.....	70

## Legislação

1. Lei nº 8.112/1990 e suas alterações .....	75
2. Lei nº 4.878/1965 (Regime Jurídico dos Funcionários Policiais Cíveis da União e do DF).....	99
3. Lei Complementar nº 840/2011 (Regime Jurídico dos Servidores Públicos Cíveis do Distrito Federal, das Autarquias e das Fundações Públicas Distritais); Carreiras, regime e jornada de trabalho; Direitos; Deveres; Regime disciplinar .....	106
4. Decreto-Lei nº 2.266/1985 (criação da carreira PCDF, cargos, valores e vencimentos).....	117
5. Lei nº 9.264/1996 (desmembramento e reorganização da PCDF, remuneração de seus cargos).....	118
6. Resolução nº 01, de 7 de março de 2023 (Regimento Interno da PCDF).....	120
7. Lei Orgânica do Distrito Federal: Capítulo V, Seção I - Da Polícia Civil .....	176

8. Lei nº 13.869/2019 .....	177
9. Lei nº 8.429/1992 .....	180
10. Lei nº 11.340/2006 (Lei Maria da Penha) .....	189
11. Lei nº 14.344 de 2022 (Lei Henry Borel) .....	195

## Conhecimentos acerca do Distrito Federal e da Política para Mulheres

1. Tópicos atuais e relevantes acerca da realidade étnica, social, histórica, geográfica, cultural, política e econômica do Distrito Federal e da região integrada de desenvolvimento do Distrito Federal e entorno (RIDE) (instituída pela Lei Complementar Federal nº 94/1998 e regulamentada pelo Decreto Federal nº 7.469/2011) .....	205
2. Plano Distrital de Política para Mulheres .....	211

## Noções de Administração Pública

1. Características básicas das organizações formais modernas: tipos de estrutura organizacional, natureza, finalidades e critérios de departamentalização .....	221
2. Organização administrativa: centralização, descentralização, concentração e desconcentração; organização administrativa da União; administração direta e indireta .....	223
3. Gestão de processos .....	228
4. Gestão de contratos .....	229
5. Noções de processos licitatórios .....	244

## Noções de Administração Financeira e Orçamentária e Orçamento Público

1. Orçamento público. Conceito .....	259
2. Técnicas Orçamentárias .....	259
3. Princípios orçamentários .....	260
4. Ciclo Orçamentário .....	261
5. O orçamento público no Brasil .....	262
6. Plano Plurianual na Constituição Federal .....	263
7. Diretrizes orçamentárias na Constituição Federal .....	264
8. Orçamento anual na Constituição Federal .....	266
9. Estrutura programática .....	267
10. Créditos ordinários e adicionais .....	268
11. Programação e execução orçamentária e financeira. Descentralização orçamentária e financeira. Acompanhamento da execução .....	269
12. Receita pública. Conceito. Classificação segundo a natureza. Etapas e estágios .....	270

13. Despesa pública. Conceito. Classificação segundo a natureza. Etapas e estágios. Restos a pagar .....	272
14. Despesas de exercícios anteriores .....	273
15. Lei de Responsabilidade Fiscal. Conceitos e objetivos. Planejamento.....	275

## Noções de Administração de Recursos Humanos

1. Conceitos, importância, relação com os outros sistemas de organização .....	299
2. A função do órgão de Recursos Humanos: atribuições básicas e objetivos, políticas e sistemas de informações gerenciais ...	300
3. Comportamento organizacional: relações indivíduo/organização, motivação, liderança, desempenho.....	302
4. Competência interpessoal .....	315
5. Gerenciamento de conflitos.....	319
6. Gestão de pessoas do quadro próprio e terceirizadas.....	320
7. Recrutamento e Seleção: técnicas e processo decisório .....	322
8. Avaliação de Desempenho: objetivos, métodos, vantagens e desvantagens .....	327
9. Desenvolvimento e treinamento de pessoal: levantamento de necessidades, programação, execução e avaliação.....	332
10. Gestão por competências .....	334

## Noções de Administração de Recursos Materiais

1. Classificação de materiais .....	341
2. Atributos para classificação de materiais.....	342
3. Tipos de classificação .....	343
4. Metodologia de cálculo da curva ABC .....	345
5. Gestão de estoques .....	346
6. Compras. Organização do setor de compras.....	352
7. Etapas do processo .....	352
8. Perfil do comprador .....	353
9. Modalidades de compra .....	353
10. Cadastro de fornecedores.....	353
11. Compras no setor público. Objeto de licitação .....	353
12. Edital de licitação .....	354
13. Recebimento e armazenagem. Entrada.....	355
14. Conferência.....	355
15. Objetivos da armazenagem .....	355
16. Critérios e técnicas de armazenagem .....	355
17. Arranjo físico (leiaute).....	355
18. Distribuição de materiais. Características das modalidades de transporte .....	356
19. Estrutura para distribuição .....	357
20. Gestão patrimonial .....	357
21. Tombamento de bens .....	359

22. Controle de bens.....	361
23. Inventário.....	362
24. Alienação de bens.....	364
25. Alterações e baixa de bens .....	366

## Noções de Arquivologia

1. Arquivística: princípios e conceitos.....	371
2. Funções arquivísticas .....	372
3. Legislação arquivística.....	373
4. Sistemas e redes de arquivo .....	373
5. Gestão da informação e de documentos; implementação de programas de gestão de documentos.....	376
6. Protocolo. Recebimento, registro, distribuição, tramitação e expedição de documentos .....	378
7. Avaliação e Classificação de documentos de arquivo .....	378
8. Arquivamento, descrição e ordenação de documentos de arquivo .....	380
9. Acondicionamento e armazenamento de documentos de arquivo.....	380
10. Preservação e conservação de documentos de arquivo.....	382
11. Análise tipológica dos documentos de arquivo .....	383
12. Políticas de acesso aos documentos de arquivo .....	383
13. Sistemas informatizados de gestão arquivística de documentos. Documentos digitais. Requisitos. Metadados.....	384
14. Microfilmagem de documentos de arquivo.....	384

# LÍNGUA PORTUGUESA

## COMPREENSÃO E INTERPRETAÇÃO DE TEXTOS DE GÊNEROS VARIADOS

### Definição Geral

Embora correlacionados, esses conceitos se distinguem, pois sempre que compreendemos adequadamente um texto e o objetivo de sua mensagem, chegamos à interpretação, que nada mais é do que as conclusões específicas. Exemplificando, sempre que nos é exigida a compreensão de uma questão em uma avaliação, a resposta será localizada no próprio no texto, posteriormente, ocorre a interpretação, que é a leitura e a conclusão fundamentada em nossos conhecimentos prévios.

### Compreensão de Textos

Resumidamente, a compreensão textual consiste na análise do que está explícito no texto, ou seja, na identificação da mensagem. É assimilar (uma devida coisa) intelectualmente, fazendo uso da capacidade de entender, atinar, perceber, compreender. Compreender um texto é apreender de forma objetiva a mensagem transmitida por ele. Portanto, a compreensão textual envolve a decodificação da mensagem que é feita pelo leitor. Por exemplo, ao ouvirmos uma notícia, automaticamente compreendemos a mensagem transmitida por ela, assim como o seu propósito comunicativo, que é informar o ouvinte sobre um determinado evento.

### Interpretação de Textos

É o entendimento relacionado ao conteúdo, ou melhor, os resultados aos quais chegamos por meio da associação das ideias e, em razão disso, sobressai ao texto. Resumidamente, interpretar é decodificar o sentido de um texto por indução.

A interpretação de textos compreende a habilidade de se chegar a conclusões específicas após a leitura de algum tipo de texto, seja ele escrito, oral ou visual.

Grande parte da bagagem interpretativa do leitor é resultado da leitura, integrando um conhecimento que foi sendo assimilado ao longo da vida. Dessa forma, a interpretação de texto é subjetiva, podendo ser diferente entre leitores.

### Exemplo de compreensão e interpretação de textos

Para compreender melhor a compreensão e interpretação de textos, analise a questão abaixo, que aborda os dois conceitos em um texto misto (verbal e visual):

FGV > SEDUC/PE > Agente de Apoio ao Desenvolvimento Escolar Especial > 2015

Português > Compreensão e interpretação de textos

A imagem a seguir ilustra uma campanha pela inclusão social.



*“A Constituição garante o direito à educação para todos e a inclusão surge para garantir esse direito também aos alunos com deficiências de toda ordem, permanentes ou temporárias, mais ou menos severas.”*

A partir do fragmento acima, assinale a afirmativa **incorreta**.

- (A) A inclusão social é garantida pela Constituição Federal de 1988.
- (B) As leis que garantem direitos podem ser mais ou menos severas.
- (C) O direito à educação abrange todas as pessoas, deficientes ou não.
- (D) Os deficientes temporários ou permanentes devem ser incluídos socialmente.
- (E) “Educação para todos” inclui também os deficientes.

### Comentário da questão:

Em “A” o texto é sobre direito à educação, incluindo as pessoas com deficiência, ou seja, inclusão de pessoas na sociedade. = afirmativa correta.

Em “B” o complemento “mais ou menos severas” se refere à “deficiências de toda ordem”, não às leis. = afirmativa incorreta.

Em “C” o advérbio “também”, nesse caso, indica a inclusão/adição das pessoas portadoras de deficiência ao direito à educação, além das que não apresentam essas condições. = afirmativa correta.

Em “D” além de mencionar “deficiências de toda ordem”, o texto destaca que podem ser “permanentes ou temporárias”. = afirmativa correta.

Em “E” este é o tema do texto, a inclusão dos deficientes. = afirmativa correta.

Resposta: Logo, a Letra B é a resposta Certa para essa questão, visto que é a única que contém uma afirmativa incorreta sobre o texto.

**IDENTIFICANDO O TEMA DE UM TEXTO**

O tema é a ideia principal do texto. É com base nessa ideia principal que o texto será desenvolvido. Para que você consiga identificar o tema de um texto, é necessário relacionar as diferentes informações de forma a construir o seu sentido global, ou seja, você precisa relacionar as múltiplas partes que compõem um todo significativo, que é o texto.

Em muitas situações, por exemplo, você foi estimulado a ler um texto por sentir-se atraído pela temática resumida no título. Pois o título cumpre uma função importante: antecipar informações sobre o assunto que será tratado no texto.

Em outras situações, você pode ter abandonado a leitura porque achou o título pouco atraente ou, ao contrário, sentiu-se atraído pelo título de um livro ou de um filme, por exemplo. É muito comum as pessoas se interessarem por temáticas diferentes, dependendo do sexo, da idade, escolaridade, profissão, preferências pessoais e experiência de mundo, entre outros fatores.

Mas, sobre que tema você gosta de ler? Esportes, namoro, sexualidade, tecnologia, ciências, jogos, novelas, moda, cuidados com o corpo? Perceba, portanto, que as temáticas são praticamente infinitas e saber reconhecer o tema de um texto é condição essencial para se tornar um leitor hábil. Vamos, então, começar nossos estudos?

Propomos, inicialmente, que você acompanhe um exercício bem simples, que, intuitivamente, todo leitor faz ao ler um texto: reconhecer o seu tema. Vamos ler o texto a seguir?

**CACHORROS**

Os zólogos acreditam que o cachorro se originou de uma espécie de lobo que vivia na Ásia. Depois os cães se juntaram aos seres humanos e se espalharam por quase todo o mundo. Essa amizade começou há uns 12 mil anos, no tempo em que as pessoas precisavam caçar para se alimentar. Os cachorros perceberam que, se não atacassem os humanos, podiam ficar perto deles e comer a comida que sobrava. Já os homens descobriram que os cachorros podiam ajudar a caçar, a cuidar de rebanhos e a tomar conta da casa, além de serem ótimos companheiros. Um colaborava com o outro e a parceria deu certo.

Ao ler apenas o título “Cachorros”, você deduziu sobre o possível assunto abordado no texto. Embora você imagine que o texto vai falar sobre cães, você ainda não sabia exatamente o que ele falaria sobre cães. Repare que temos várias informações ao longo do texto: a hipótese dos zólogos sobre a origem dos cães, a associação entre eles e os seres humanos, a disseminação dos cães pelo mundo, as vantagens da convivência entre cães e homens.

As informações que se relacionam com o tema chamamos de subtemas (ou ideias secundárias). Essas informações se integram, ou seja, todas elas caminham no sentido de estabelecer uma unidade de sentido. Portanto, pense: sobre o que exatamente esse texto fala? Qual seu assunto, qual seu tema? Certamente você chegou à conclusão de que o texto fala sobre a relação entre homens e cães. Se foi isso que você pensou, parabéns! Isso significa que você foi capaz de identificar o tema do texto!

Fonte: <https://portuguesrapido.com/tema-ideia-central-e-ideias-secundarias/>

**IDENTIFICAÇÃO DE EFEITOS DE IRONIA OU HUMOR EM TEXTOS VARIADOS****Ironia**

Ironia é o recurso pelo qual o emissor diz o contrário do que está pensando ou sentindo (ou por pudor em relação a si próprio ou com intenção depreciativa e sarcástica em relação a outrem).

A ironia consiste na utilização de determinada palavra ou expressão que, em um outro contexto diferente do usual, ganha um novo sentido, gerando um efeito de humor.

Exemplo:



Na construção de um texto, ela pode aparecer em três modos: ironia verbal, ironia de situação e ironia dramática (ou satírica).

**Ironia verbal**

Ocorre quando se diz algo pretendendo expressar outro significado, normalmente oposto ao sentido literal. A expressão e a intenção são diferentes.

Exemplo: Você foi tão bem na prova! Tirou um zero incrível!

**Ironia de situação**

A intenção e resultado da ação não estão alinhados, ou seja, o resultado é contrário ao que se espera ou que se planeja.

Exemplo: Quando num texto literário uma personagem planeja uma ação, mas os resultados não saem como o esperado. No livro “Memórias Póstumas de Brás Cubas”, de Machado de Assis, a personagem título tem obsessão por ficar conhecida. Ao longo da vida, tenta de muitas maneiras alcançar a notoriedade sem sucesso. Após a morte, a personagem se torna conhecida. A ironia é que planejou ficar famoso antes de morrer e se tornou famoso após a morte.

**Ironia dramática (ou satírica)**

A ironia dramática é um efeito de sentido que ocorre nos textos literários quando o leitor, a audiência, tem mais informações do que tem um personagem sobre os eventos da narrativa e sobre intenções de outros personagens. É um recurso usado para aprofundar os significados ocultos em diálogos e ações e que, quando captado pelo leitor, gera um clima de suspense, tragédia ou mesmo comédia, visto que um personagem é posto em situações que geram conflitos e mal-entendidos porque ele mesmo não tem ciência do todo da narrativa.

Exemplo: Em livros com narrador onisciente, que sabe tudo o que se passa na história com todas as personagens, é mais fácil aparecer esse tipo de ironia. A peça como Romeu e Julieta, por exemplo, se inicia com a fala que relata que os protagonistas da história irão morrer em decorrência do seu amor. As personagens agem ao longo da peça esperando conseguir atingir seus objetivos, mas a plateia já sabe que eles não serão bem-sucedidos.

**Humor**

Nesse caso, é muito comum a utilização de situações que pareçam cômicas ou surpreendentes para provocar o efeito de humor.

Situações cômicas ou potencialmente humorísticas compartilham da característica do efeito surpresa. O humor reside em ocorrer algo fora do esperado numa situação.

Há diversas situações em que o humor pode aparecer. Há as tirinhas e charges, que aliam texto e imagem para criar efeito cômico; há anedotas ou pequenos contos; e há as crônicas, frequentemente acessadas como forma de gerar o riso.

Os textos com finalidade humorística podem ser divididos em quatro categorias: anedotas, cartuns, tiras e charges.

Exemplo:

**ANÁLISE E A INTERPRETAÇÃO DO TEXTO SEGUNDO O GÊNERO EM QUE SE INSCREVE**

Compreender um texto nada mais é do que analisar e decodificar o que de fato está escrito, seja das frases ou de ideias presentes. Além disso, interpretar um texto, está ligado às conclusões que se pode chegar ao conectar as ideias do texto com a realidade.

A compreensão básica do texto permite o entendimento de todo e qualquer texto ou discurso, com base na ideia transmitida pelo conteúdo. Ademais, compreender relações semânticas é uma competência imprescindível no mercado de trabalho e nos estudos.

A interpretação de texto envolve explorar várias facetas, desde a compreensão básica do que está escrito até as análises mais profundas sobre significados, intenções e contextos culturais. No entanto, Quando não se sabe interpretar corretamente um texto pode-se criar vários problemas, afetando não só o desenvolvimento profissional, mas também o desenvolvimento pessoal.

**Busca de sentidos**

Para a busca de sentidos do texto, pode-se extrair os tópicos frasais presentes em cada parágrafo. Isso auxiliará na compreensão do conteúdo exposto, uma vez que é ali que se estabelecem as relações hierárquicas do pensamento defendido, seja retomando ideias já citadas ou apresentando novos conceitos.

Por fim, concentre-se nas ideias que realmente foram explicitadas pelo autor. Textos argumentativos não costumam conceder espaço para divagações ou hipóteses, supostamente contidas nas entrelinhas. Deve-se atentar às ideias do autor, o que não implica em ficar preso à superfície do texto, mas é fundamental que não se criem suposições vagas e inespecíficas.

**Importância da interpretação**

A prática da leitura, seja por prazer, para estudar ou para se informar, aprimora o vocabulário e dinamiza o raciocínio e a interpretação. Ademais, a leitura, além de favorecer o aprendizado de conteúdos específicos, aprimora a escrita.

Uma interpretação de texto assertiva depende de inúmeros fatores. Muitas vezes, apressados, descuidamo-nos dos detalhes presentes em um texto, achamos que apenas uma leitura já se faz suficiente. Interpretar exige paciência e, por isso, sempre releia o texto, pois a segunda leitura pode apresentar aspectos surpreendentes que não foram observados previamente.

Para auxiliar na busca de sentidos do texto, pode-se também retirar dele os tópicos frasais presentes em cada parágrafo, isso certamente auxiliará na apreensão do conteúdo exposto. Lembre-se de que os parágrafos não estão organizados, pelo menos em um bom texto, de maneira aleatória, se estão no lugar que estão, é porque ali se fazem necessários, estabelecendo uma relação hierárquica do pensamento defendido; retomando ideias já citadas ou apresentando novos conceitos.

Concentre-se nas ideias que de fato foram explicitadas pelo autor: os textos argumentativos não costumam conceder espaço para divagações ou hipóteses, supostamente contidas nas entrelinhas. Devemos nos ater às ideias do autor, isso não quer dizer que você precise ficar preso na superfície do texto, mas é fundamental que não criemos, à revelia do autor, suposições vagas e inespecíficas.

Ler com atenção é um exercício que deve ser praticado à exaustão, assim como uma técnica, que fará de nós leitores proficientes.

**Diferença entre compreensão e interpretação**

A compreensão de um texto envolve realizar uma análise objetiva do seu conteúdo para verificar o que está explicitamente escrito nele. Por outro lado, a interpretação vai além, relacionando as ideias do texto com a realidade. Nesse processo, o leitor extrai conclusões subjetivas a partir da leitura.



**Gêneros Discursivos**

– **Romance:** descrição longa de ações e sentimentos de personagens fictícios, podendo ser de comparação com a realidade ou totalmente irreal. A diferença principal entre um romance e uma novela é a extensão do texto, ou seja, o romance é mais longo. No romance nós temos uma história central e várias histórias secundárias.

– **Conto:** obra de ficção onde é criado seres e locais totalmente imaginário. Com linguagem linear e curta, envolve poucas personagens, que geralmente se movimentam em torno de uma única ação, dada em um só espaço, eixo temático e conflito. Suas ações encaminham-se diretamente para um desfecho.

– **Novela:** muito parecida com o conto e o romance, diferenciado por sua extensão. Ela fica entre o conto e o romance, e tem a história principal, mas também tem várias histórias secundárias. O tempo na novela é baseada no calendário. O tempo e local são definidos pelas histórias dos personagens. A história (enredo) tem um ritmo mais acelerado do que a do romance por ter um texto mais curto.

– **Crônica:** texto que narra o cotidiano das pessoas, situações que nós mesmos já vivemos e normalmente é utilizado a ironia para mostrar um outro lado da mesma história. Na crônica o tempo não é relevante e quando é citado, geralmente são pequenos intervalos como horas ou mesmo minutos.

– **Poesia:** apresenta um trabalho voltado para o estudo da linguagem, fazendo-o de maneira particular, refletindo o momento, a vida dos homens através de figuras que possibilitam a criação de imagens.

– **Editorial:** texto dissertativo argumentativo onde expressa a opinião do editor através de argumentos e fatos sobre um assunto que está sendo muito comentado (polêmico). Sua intenção é convencer o leitor a concordar com ele.

– **Entrevista:** texto expositivo e é marcado pela conversa de um entrevistador e um entrevistado para a obtenção de informações. Tem como principal característica transmitir a opinião de pessoas de destaque sobre algum assunto de interesse.

– **Cantiga de roda:** gênero empírico, que na escola se materializa em uma concretude da realidade. A cantiga de roda permite as crianças terem mais sentido em relação a leitura e escrita, ajudando os professores a identificar o nível de alfabetização delas.

– **Receita:** texto instrucional e injuntivo que tem como objetivo de informar, aconselhar, ou seja, recomendam dando uma certa liberdade para quem recebe a informação.

**RECONHECIMENTO DE TIPOS E GÊNEROS TEXTUAIS**

**Definições e diferenciação:** tipos textuais e gêneros textuais são dois conceitos distintos, cada um com sua própria linguagem e estrutura. Os tipos textuais se classificam em razão da estrutura linguística, enquanto os gêneros textuais têm sua classificação baseada na forma de comunicação.

Dessa forma, os gêneros são variedades existentes no interior dos modelos pré-estabelecidos dos tipos textuais. A definição de um gênero textual é feita a partir dos conteúdos temáticos que apresentam sua estrutura específica. Logo, para cada tipo de texto, existem gêneros característicos.

**Como se classificam os tipos e os gêneros textuais**

As classificações conforme o gênero podem sofrer mudanças e são amplamente flexíveis. Os principais gêneros são: romance, conto, fábula, lenda, notícia, carta, bula de medicamento, cardápio de restaurante, lista de compras, receita de bolo, etc.

Quanto aos tipos, as classificações são fixas, definem e distinguem o texto com base na estrutura e nos aspectos linguísticos.

Os tipos textuais são: narrativo, descritivo, dissertativo, expositivo e injuntivo. Resumindo, os gêneros textuais são a parte concreta, enquanto as tipologias integram o campo das formas, ou seja, da teoria. Acompanhe abaixo os principais gêneros textuais e como eles se inserem em cada tipo textual:

**Texto narrativo:** esse tipo textual se estrutura em apresentação, desenvolvimento, clímax e desfecho. Esses textos se caracterizam pela apresentação das ações de personagens em um tempo e espaço determinado. Os principais gêneros textuais que pertencem ao tipo textual narrativo são: romances, novelas, contos, crônicas e fábulas.

**Texto descritivo:** esse tipo compreende textos que descrevem lugares, seres ou relatam acontecimentos. Em geral, esse tipo de texto contém adjetivos que exprimem as emoções do narrador, e, em termos de gêneros, abrange diários, classificados, cardápios de restaurantes, folhetos turísticos, relatos de viagens, etc.

**Texto expositivo:** corresponde ao texto cuja função é transmitir ideias utilizando recursos de definição, comparação, descrição, conceituação e informação. Verbetes de dicionário, enciclopédias, jornais, resumos escolares, entre outros, fazem parte dos textos expositivos.

**Texto argumentativo:** os textos argumentativos têm o objetivo de apresentar um assunto recorrendo a argumentações, isto é, caracteriza-se por defender um ponto de vista. Sua estrutura é composta por introdução, desenvolvimento e conclusão. Os textos argumentativos compreendem os gêneros textuais manifesto e abaixo-assinado.

**Texto injuntivo:** esse tipo de texto tem como finalidade orientar o leitor, ou seja, expor instruções, de forma que o emissor procure persuadir seu interlocutor. Em razão disso, o emprego de verbos no modo imperativo é sua característica principal. Pertencem a este tipo os gêneros bula de remédio, receitas culinárias, manuais de instruções, entre outros.

**Texto prescritivo:** essa tipologia textual tem a função de instruir o leitor em relação ao procedimento. Esses textos, de certa forma, impedem a liberdade de atuação do leitor, pois decretam que ele siga o que diz o texto. Os gêneros que pertencem a esse tipo de texto são: leis, cláusulas contratuais, editais de concursos públicos.

**GÊNEROS TEXTUAIS****— Introdução**

Os gêneros textuais são estruturas essenciais para a comunicação eficaz. Eles organizam a linguagem de forma que atenda às necessidades específicas de diferentes contextos comunicativos. Desde a antiguidade, a humanidade tem desenvolvido e adaptado diversas formas de expressão escrita e oral para facilitar a troca de informações, ideias e emoções.

Na prática cotidiana, utilizamos gêneros textuais diversos para finalidades variadas. Quando seguimos uma receita, por exemplo, utilizamos um gênero textual específico para a instrução culinária.

# RACIOCÍNIO LÓGICO

## RACIOCÍNIO LÓGICO: ESTRUTURAS LÓGICAS

Raciocínio lógico é o modo de pensamento que elenca hipóteses, a partir delas, é possível relacionar resultados, obter conclusões e, por fim, chegar a um resultado final.

Mas nem todo caminho é certo, sendo assim, certas estruturas foram organizadas de modo a analisar a estrutura da lógica, para poder justamente determinar um modo, para que o caminho traçado não seja o errado. Veremos que há diversas estruturas para isso, que se organizam de maneira matemática.

A estrutura mais importante são as **proposições**.

**Proposição:** declaração ou sentença, que pode ser verdadeira ou falsa.

Ex.: Carlos é professor.

As proposições podem assumir dois aspectos, verdadeiro ou falso. No exemplo acima, caso Carlos seja professor, a proposição é verdadeira. Se fosse ao contrário, ela seria falsa.

Importante notar que a proposição deve *afirmar* algo, acompanhado de um verbo (*é, fez, não notou* e etc). Caso a nossa frase seja “Brasil e Argentina”, nada está sendo afirmado, logo, a frase **não é uma proposição**.

Há também o caso de certas frases que *podem ser ou não* proposições, dependendo do contexto. A frase “ $N > 3$ ” só pode ser classificada como verdadeira ou falsa caso tenhamos algumas informações sobre  $N$ , caso contrário, nada pode ser afirmado. Nestes casos, chamamos estas frases de *sentenças abertas*, devido ao seu caráter imperativo.

O processo matemático em volta do raciocínio lógico nos permite deduzir diversas relações entre declarações, assim, iremos utilizar alguns símbolos e letras de forma a exprimir estes encadeamentos.

As proposições podem ser substituídas por letras minúsculas (p.ex.:  $a, b, p, q, \dots$ )

Seja a proposição  $p$ : Carlos é professor

Uma outra proposição  $q$ : A moeda do Brasil é o Real

É importante lembrar que nosso intuito aqui é ver se a proposição se classifica como verdadeira ou falsa.

Podemos obter novas proposições relacionando-as entre si. Por exemplo, podemos juntar as proposições  $p$  e  $q$  acima obtendo uma única proposição “Carlos é professor e a moeda do Brasil é o Real”.

Nos próximos exemplos, veremos como relacionar uma ou mais proposições através de conectivos.

Existem cinco conectivos fundamentais, são eles:

$\wedge$ : e (aditivo) conjunção

Posso escrever “Carlos é professor e a moeda do Brasil é o Real”, posso escrever  $p \wedge q$ .

$\vee$ : ou (um *ou* outro) ou disjunção

$p \vee q$ : Carlos é professor ou a moeda do Brasil é o Real

$\dot{\vee}$ : “ou” exclusivo (este ou aquele, mas não ambos) ou disjunção exclusiva (repare o ponto acima do conectivo).

$p \dot{\vee} q$ : Ou Carlos é professor ou a moeda do Brasil é o Real (mas nunca ambos)

$\neg$  ou  $\sim$ : negação

$\sim p$ : Carlos não é professor

$\rightarrow$ : implicação ou condicional (se... então...)

$p \rightarrow q$ : Se Carlos é professor, então a moeda do Brasil é o Real

$\Leftrightarrow$ : Se, e somente se (ou bi implicação) (bicondicional)

$p \Leftrightarrow q$ : Carlos é professor se, e somente se, a moeda do Brasil é o Real

Vemos que, mesmo tratando de letras e símbolos, estas estruturas se baseiam totalmente na nossa linguagem, o que torna mais natural *decifrar* esta simbologia.

Por fim, a lógica tradicional segue três princípios. Podem parecer princípios *tolos*, por serem óbvios, mas pensemos aqui, que estamos estabelecendo as regras do nosso jogo, então é primordial que tudo esteja extremamente estabelecido.

### 1 – Princípio da Identidade

$p = p$

Literalmente, estamos afirmando que uma proposição é igual (ou equivalente) a ela mesma.

### 2 – Princípio da Não contradição

$p = q \vee p \neq q$

Estamos estabelecendo que apenas uma coisa pode acontecer às nossas proposições. Ou elas são iguais ou são diferentes, ou seja, não podemos ter que uma proposição igual e diferente a outra ao mesmo tempo.

**3 – Princípio do Terceiro excluído**

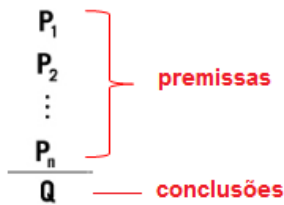
$$p \vee \neg p$$

Por fim, estabelecemos que uma proposição ou é verdadeira ou é falsa, não havendo mais nenhuma opção, ou seja, excluindo uma nova (como são duas, uma terceira) opção).

**DICA:** Vimos então as principais estruturas lógicas, como lidamos com elas e quais as regras para *jogarmos este jogo*. Então, escreva várias frases, julgue se são proposições ou não e depois tente traduzi-las para a linguagem simbólica que aprendemos.

**LÓGICA DE ARGUMENTAÇÃO: ANALOGIAS, INFERÊNCIAS, DEDUÇÕES E CONCLUSÕES**

Chama-se **argumento** a afirmação de que um grupo de proposições iniciais redundam em outra proposição final, que será consequência das primeiras. Ou seja, argumento é a relação que associa um conjunto de proposições  $P_1, P_2, \dots, P_n$ , chamadas premissas do argumento, a uma proposição  $Q$ , chamada de conclusão do argumento.



**Exemplo:**

- P1: Todos os cientistas são loucos.
- P2: Martiniano é louco.
- Q: Martiniano é um cientista.

O exemplo dado pode ser chamado de **Silogismo** (argumento formado por duas premissas e a conclusão).

A respeito dos argumentos lógicos, estamos interessados em verificar se eles são válidos ou inválidos! Então, passemos a entender o que significa um argumento válido e um argumento inválido.

**Argumentos Válidos**

Dizemos que um argumento é válido (ou ainda legítimo ou bem construído), quando a sua conclusão é uma consequência obrigatória do seu conjunto de premissas.

**Exemplo:**

- O silogismo...
- P1: Todos os homens são pássaros.
- P2: Nenhum pássaro é animal.
- Q: Portanto, nenhum homem é animal.

... está perfeitamente bem construído, sendo, portanto, um argumento válido, muito embora a veracidade das premissas e da conclusão sejam totalmente questionáveis.

**ATENÇÃO: O que vale é a CONSTRUÇÃO, E NÃO O SEU CONTEÚDO! Se a construção está perfeita, então o argumento é válido, independentemente do conteúdo das premissas ou da conclusão!**

**• Como saber se um determinado argumento é mesmo válido?**

Para se comprovar a validade de um argumento é utilizando diagramas de conjuntos (diagramas de Venn). Trata-se de um método muito útil e que será usado com frequência em questões que pedem a verificação da validade de um argumento. Vejamos como funciona, usando o exemplo acima. Quando se afirma, na premissa P1, que “todos os homens são pássaros”, poderemos representar essa frase da seguinte maneira:



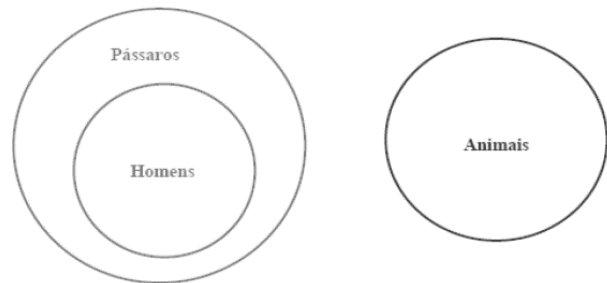
Observem que todos os elementos do conjunto menor (homens) estão incluídos, ou seja, pertencem ao conjunto maior (dos pássaros). E será sempre essa a representação gráfica da frase “Todo A é B”. Dois círculos, um dentro do outro, estando o círculo menor a representar o grupo de quem se segue à palavra **TODO**.

Na frase: “Nenhum pássaro é animal”. Observemos que a palavra-chave desta sentença é **NENHUM**. E a ideia que ela exprime é de uma total dissociação entre os dois conjuntos.



Será sempre assim a representação gráfica de uma sentença “Nenhum A é B”: dois conjuntos separados, sem nenhum ponto em comum.

Tomemos agora as representações gráficas das duas premissas vistas acima e as analisemos em conjunto. Teremos:



Comparando a conclusão do nosso argumento, temos:

NENHUM homem é animal – com o desenho das premissas será que podemos dizer que esta conclusão é uma consequência necessária das premissas? Claro que sim! Observemos que o conjunto dos homens está totalmente separado (total dissociação!) do conjunto dos animais. Resultado: este é um argumento válido!

**Argumentos Inválidos**

Dizemos que um argumento é inválido – também denominado ilegítimo, mal construído, falacioso ou sofisma – quando a verdade das premissas não é suficiente para garantir a verdade da conclusão.

**Exemplo:**

P1: Todas as crianças gostam de chocolate.

P2: Patrícia não é criança.

Q: Portanto, Patrícia não gosta de chocolate.

Este é um argumento inválido, falacioso, mal construído, pois as premissas não garantem (não obrigam) a verdade da conclusão. Patrícia pode gostar de chocolate mesmo que não seja criança, pois a primeira premissa não afirmou que somente as crianças gostam de chocolate.

Utilizando os diagramas de conjuntos para provar a validade do argumento anterior, provaremos, utilizando-nos do mesmo artifício, que o argumento em análise é inválido. Começemos pela primeira premissa: “Todas as crianças gostam de chocolate”.



Analisemos agora o que diz a segunda premissa: “Patrícia não é criança”. O que temos que fazer aqui é pegar o diagrama acima (da primeira premissa) e nele indicar onde poderá estar localizada a Patrícia, obedecendo ao que consta nesta segunda premissa. Vemos facilmente que a Patrícia só não poderá estar dentro do círculo das crianças. É a única restrição que faz a segunda premissa! Isto posto, concluímos que Patrícia poderá estar em dois lugares distintos do diagrama:

- 1º) Fora do conjunto maior;
- 2º) Dentro do conjunto maior. Vejamos:



Finalmente, passemos à análise da conclusão: “Patrícia não gosta de chocolate”. Ora, o que nos resta para sabermos se este argumento é válido ou não, é justamente confirmar se esse resultado (se esta conclusão) é necessariamente verdadeiro!

- É necessariamente verdadeiro que Patrícia não gosta de chocolate? Olhando para o desenho acima, respondemos que não! Pode ser que ela não goste de chocolate (caso esteja fora do círculo), mas também pode ser que goste (caso esteja dentro do círculo)! Enfim, o argumento é inválido, pois as premissas não garantiram a veracidade da conclusão!

**Métodos para validação de um argumento**

Aprenderemos a seguir alguns diferentes métodos que nos possibilitarão afirmar se um argumento é válido ou não!

**1º)** Utilizando diagramas de conjuntos: esta forma é indicada quando nas premissas do argumento aparecem as palavras **TUDO**, **ALGUM** E **NENHUM**, ou os seus sinônimos: cada, existe um etc.

**2º)** Utilizando tabela-verdade: esta forma é mais indicada quando não for possível resolver pelo primeiro método, o que ocorre quando nas premissas não aparecem as palavras **todo**, **algum** e **nenhum**, mas sim, os conectivos “ou”, “e”, “•” e “ $\leftrightarrow$ ”. Baseia-se na construção da tabela-verdade, destacando-se uma coluna para cada premissa e outra para a conclusão. Este método tem a desvantagem de ser mais trabalhoso, principalmente quando envolve várias proposições simples.

**3º)** Utilizando as operações lógicas com os conectivos e considerando as premissas verdadeiras.

Por este método, fácil e rapidamente demonstraremos a validade de um argumento. Porém, só devemos utilizá-lo na impossibilidade do primeiro método.

Iniciaremos aqui considerando as premissas como verdades. Daí, por meio das operações lógicas com os conectivos, descobriremos o valor lógico da conclusão, que deverá resultar também em verdade, para que o argumento seja considerado válido.

**4º)** Utilizando as operações lógicas com os conectivos, considerando premissas verdadeiras e conclusão falsa.

É indicado este caminho quando notarmos que a aplicação do terceiro método não possibilitará a descoberta do valor lógico da conclusão de maneira direta, mas somente por meio de análises mais complicadas.

Em síntese:

		<b>Deve ser usado quando...</b>	<b>Não deve ser usado quando...</b>
<b>1º Método</b>	Utilização dos <b>Diagramas</b> (circunferências)	O argumento apresentar as palavras <b>todo</b> , <b>nenhum</b> , ou <b>algum</b>	O argumento não apresentar tais palavras.
<b>2º Método</b>	Construção das <b>Tabelas-Verdade</b>	Em qualquer caso, mas <b>preferencialmente</b> quando o argumento tiver <b>no máximo duas proposições simples</b> .	O argumento apresentar três ou mais proposições simples.
<b>3º Método</b>	Considerando as <b>premissas verdadeiras</b> e testando a <b>conclusão verdadeira</b>	O 1º Método não puder ser empregado, e houver uma <b>premissa...</b> ...que seja uma <b>proposição simples</b> ; ou ... que esteja na forma de uma <b>conjunção (e)</b> .	Nenhuma premissa for uma proposição simples ou uma conjunção.
<b>4º Método</b>	Verificar a existência de <b>conclusão falsa</b> e <b>premissas verdadeiras</b>	O 1º Método não puder ser empregado, e a <b>conclusão...</b> ...tiver a forma de uma <b>proposição simples</b> ; ou ... estiver a forma de uma <b>disjunção (ou)</b> ; ou ...estiver na forma de uma <b>condicional (se...então...)</b>	A conclusão não for uma proposição simples, nem uma disjunção, nem uma condicional.

## LEI Nº 8.112/1990 E SUAS ALTERAÇÕES

### LEI Nº 8.112, DE 11 DE DEZEMBRO DE 1990

*Dispõe sobre o regime jurídico dos servidores públicos civis da União, das autarquias e das fundações públicas federais.*

PUBLICAÇÃO CONSOLIDADA DA LEI Nº 8.112, DE 11 DE DEZEMBRO DE 1990, DETERMINADA PELO ART. 13 DA LEI Nº 9.527, DE 10 DE DEZEMBRO DE 1997.

O PRESIDENTE DA REPÚBLICA Faço saber que o Congresso Nacional decreta e eu sanciono a seguinte Lei:

#### TÍTULO I

##### CAPÍTULO ÚNICO DAS DISPOSIÇÕES PRELIMINARES

Art. 1º Esta Lei institui o Regime Jurídico dos Servidores Públicos Civis da União, das autarquias, inclusive as em regime especial, e das fundações públicas federais.

Art. 2º Para os efeitos desta Lei, servidor é a pessoa legalmente investida em cargo público.

Art. 3º Cargo público é o conjunto de atribuições e responsabilidades previstas na estrutura organizacional que devem ser cometidas a um servidor.

Parágrafo único. Os cargos públicos, acessíveis a todos os brasileiros, são criados por lei, com denominação própria e vencimento pago pelos cofres públicos, para provimento em caráter efetivo ou em comissão.

Art. 4º É proibida a prestação de serviços gratuitos, salvo os casos previstos em lei.

#### TÍTULO II

##### DO PROVIMENTO, VACÂNCIA, REMOÇÃO, REDISTRIBUIÇÃO E SUBSTITUIÇÃO

##### CAPÍTULO I DO PROVIMENTO

##### SEÇÃO I DISPOSIÇÕES GERAIS

Art. 5º São requisitos básicos para investidura em cargo público:

- I - a nacionalidade brasileira;
- II - o gozo dos direitos políticos;
- III - a quitação com as obrigações militares e eleitorais;

IV - o nível de escolaridade exigido para o exercício do cargo;

V - a idade mínima de dezoito anos;

VI - aptidão física e mental.

§1º As atribuições do cargo podem justificar a exigência de outros requisitos estabelecidos em lei.

§2º Às pessoas portadoras de deficiência é assegurado o direito de se inscrever em concurso público para provimento de cargo cujas atribuições sejam compatíveis com a deficiência de que são portadoras; para tais pessoas serão reservadas até 20% (vinte por cento) das vagas oferecidas no concurso.

§3º As universidades e instituições de pesquisa científica e tecnológica federais poderão prover seus cargos com professores, técnicos e cientistas estrangeiros, de acordo com as normas e os procedimentos desta Lei. (Incluído pela Lei nº 9.515, de 20.11.97)

Art. 6º O provimento dos cargos públicos far-se-á mediante ato da autoridade competente de cada Poder.

Art. 7º A investidura em cargo público ocorrerá com a posse.

Art. 8º São formas de provimento de cargo público:

- I - nomeação;
- II - promoção;
- III - (Revogado pela Lei nº 9.527, de 10.12.97)
- IV - (Revogado pela Lei nº 9.527, de 10.12.97)
- V - readaptação;
- VI - reversão;
- VII - aproveitamento;
- VIII - reintegração;
- IX - recondução.

##### SEÇÃO II DA NOMEAÇÃO

Art. 9º A nomeação far-se-á:

I - em caráter efetivo, quando se tratar de cargo isolado de provimento efetivo ou de carreira;

II - em comissão, inclusive na condição de interino, para cargos de confiança vagos. (Redação dada pela Lei nº 9.527, de 10.12.97)

Parágrafo único. O servidor ocupante de cargo em comissão ou de natureza especial poderá ser nomeado para ter exercício, interinamente, em outro cargo de confiança, sem prejuízo das atribuições do que atualmente ocupa, hipótese em que deverá optar pela remuneração de um deles durante o período da interinidade. (Redação dada pela Lei nº 9.527, de 10.12.97)

Art. 10. A nomeação para cargo de carreira ou cargo isolado de provimento efetivo depende de prévia habilitação em concurso público de provas ou de provas e títulos, obedecidos a ordem de classificação e o prazo de sua validade.

Parágrafo único. Os demais requisitos para o ingresso e o desenvolvimento do servidor na carreira, mediante promoção, serão estabelecidos pela lei que fixar as diretrizes do sistema de carreira na Administração Pública Federal e seus regulamentos. (Redação dada pela Lei nº 9.527, de 10.12.97)

### SEÇÃO III DO CONCURSO PÚBLICO

Art. 11. O concurso será de provas ou de provas e títulos, podendo ser realizado em duas etapas, conforme dispuserem a lei e o regulamento do respectivo plano de carreira, condicionada a inscrição do candidato ao pagamento do valor fixado no edital, quando indispensável ao seu custeio, e ressalvadas as hipóteses de isenção nele expressamente previstas. (Redação dada pela Lei nº 9.527, de 10.12.97) (Regulamento)

Art. 12. O concurso público terá validade de até 2 (dois) anos, podendo ser prorrogado uma única vez, por igual período.

§1º O prazo de validade do concurso e as condições de sua realização serão fixados em edital, que será publicado no Diário Oficial da União e em jornal diário de grande circulação.

§2º Não se abrirá novo concurso enquanto houver candidato aprovado em concurso anterior com prazo de validade não expirado.

### SEÇÃO IV DA POSSE E DO EXERCÍCIO

Art. 13. A posse dar-se-á pela assinatura do respectivo termo, no qual deverão constar as atribuições, os deveres, as responsabilidades e os direitos inerentes ao cargo ocupado, que não poderão ser alterados unilateralmente, por qualquer das partes, ressalvados os atos de ofício previstos em lei.

§1º A posse ocorrerá no prazo de trinta dias contados da publicação do ato de provimento. (Redação dada pela Lei nº 9.527, de 10.12.97)

§2º Em se tratando de servidor, que esteja na data de publicação do ato de provimento, em licença prevista nos incisos I, III e V do art. 81, ou afastado nas hipóteses dos incisos I, IV, VI, VIII, alíneas "a", "b", "d", "e" e "f", IX e X do art. 102, o prazo será contado do término do impedimento. (Redação dada pela Lei nº 9.527, de 10.12.97)

§3º A posse poderá dar-se mediante procuração específica.

§4º Só haverá posse nos casos de provimento de cargo por nomeação. (Redação dada pela Lei nº 9.527, de 10.12.97)

§5º No ato da posse, o servidor apresentará declaração de bens e valores que constituem seu patrimônio e declaração quanto ao exercício ou não de outro cargo, emprego ou função pública.

§6º Será tornado sem efeito o ato de provimento se a posse não ocorrer no prazo previsto no §1º deste artigo.

Art. 14. A posse em cargo público dependerá de prévia inspeção médica oficial.

Parágrafo único. Só poderá ser empossado aquele que for julgado apto física e mentalmente para o exercício do cargo.

Art. 15. Exercício é o efetivo desempenho das atribuições do cargo público ou da função de confiança. (Redação dada pela Lei nº 9.527, de 10.12.97)

§1º É de quinze dias o prazo para o servidor empossado em cargo público entrar em exercício, contados da data da posse. (Redação dada pela Lei nº 9.527, de 10.12.97)

§2º O servidor será exonerado do cargo ou será tornado sem efeito o ato de sua designação para função de confiança, se não entrar em exercício nos prazos previstos neste artigo, observado o disposto no art. 18. (Redação dada pela Lei nº 9.527, de 10.12.97)

§3º À autoridade competente do órgão ou entidade para onde for nomeado ou designado o servidor compete dar-lhe exercício. (Redação dada pela Lei nº 9.527, de 10.12.97)

§4º O início do exercício de função de confiança coincidirá com a data de publicação do ato de designação, salvo quando o servidor estiver em licença ou afastado por qualquer outro motivo legal, hipótese em que recairá no primeiro dia útil após o término do impedimento, que não poderá exceder a trinta dias da publicação. (Incluído pela Lei nº 9.527, de 10.12.97)

Art. 16. O início, a suspensão, a interrupção e o reinício do exercício serão registrados no assentamento individual do servidor.

Parágrafo único. Ao entrar em exercício, o servidor apresentará ao órgão competente os elementos necessários ao seu assentamento individual.

Art. 17. A promoção não interrompe o tempo de exercício, que é contado no novo posicionamento na carreira a partir da data de publicação do ato que promover o servidor. (Redação dada pela Lei nº 9.527, de 10.12.97)

Art. 18. O servidor que deva ter exercício em outro município em razão de ter sido removido, redistribuído, requisitado, cedido ou posto em exercício provisório terá, no mínimo, dez e, no máximo, trinta dias de prazo, contados da publicação do ato, para a retomada do efetivo desempenho das atribuições do cargo, incluído nesse prazo o tempo necessário para o deslocamento para a nova sede. (Redação dada pela Lei nº 9.527, de 10.12.97)

§1º Na hipótese de o servidor encontrar-se em licença ou afastado legalmente, o prazo a que se refere este artigo será contado a partir do término do impedimento. (Parágrafo renumerado e alterado pela Lei nº 9.527, de 10.12.97)

§2º É facultado ao servidor declinar dos prazos estabelecidos no caput. (Incluído pela Lei nº 9.527, de 10.12.97)

Art. 19. Os servidores cumprirão jornada de trabalho fixada em razão das atribuições pertinentes aos respectivos cargos, respeitada a duração máxima do trabalho semanal de quarenta horas e observados os limites mínimo e máximo de seis horas e oito horas diárias, respectivamente. (Redação dada pela Lei nº 8.270, de 17.12.91)

§1º O ocupante de cargo em comissão ou função de confiança submete-se a regime de integral dedicação ao serviço, observado o disposto no art. 120, podendo ser convocado sempre que houver interesse da Administração. (Redação dada pela Lei nº 9.527, de 10.12.97)

§2º O disposto neste artigo não se aplica a duração de trabalho estabelecida em leis especiais. (Incluído pela Lei nº 8.270, de 17.12.91)

Art. 20. Ao entrar em exercício, o servidor nomeado para cargo de provimento efetivo ficará sujeito a estágio probatório por período de 24 (vinte e quatro) meses, durante o qual a sua aptidão e capacidade serão objeto de avaliação para o desempenho do cargo, observados os seguintes fatores: (vide EMC nº 19)

- I - assiduidade;
- II - disciplina;
- III - capacidade de iniciativa;
- IV - produtividade;
- V - responsabilidade.

§1º 4 (quatro) meses antes de findo o período do estágio probatório, será submetida à homologação da autoridade competente a avaliação do desempenho do servidor, realizada por comissão constituída para essa finalidade, de acordo com o que dispuser a lei

ou o regulamento da respectiva carreira ou cargo, sem prejuízo da continuidade de apuração dos fatores enumerados nos incisos I a V do caput deste artigo. (Redação dada pela Lei nº 11.784, de 2008)

§2º O servidor não aprovado no estágio probatório será exonerado ou, se estável, reconduzido ao cargo anteriormente ocupado, observado o disposto no parágrafo único do art. 29.

§3º O servidor em estágio probatório poderá exercer quaisquer cargos de provimento em comissão ou funções de direção, chefia ou assessoramento no órgão ou entidade de lotação, e somente poderá ser cedido a outro órgão ou entidade para ocupar cargos de Natureza Especial, cargos de provimento em comissão do Grupo-Direção e Assessoramento Superiores - DAS, de níveis 6, 5 e 4, ou equivalentes. (Incluído pela Lei nº 9.527, de 10.12.97)

§4º Ao servidor em estágio probatório somente poderão ser concedidas as licenças e os afastamentos previstos nos arts. 81, incisos I a IV, 94, 95 e 96, bem assim afastamento para participar de curso de formação decorrente de aprovação em concurso para outro cargo na Administração Pública Federal. (Incluído pela Lei nº 9.527, de 10.12.97)

§5º O estágio probatório ficará suspenso durante as licenças e os afastamentos previstos nos arts. 83, 84, §1º, 86 e 96, bem assim na hipótese de participação em curso de formação, e será retomado a partir do término do impedimento. (Incluído pela Lei nº 9.527, de 10.12.97)

#### SEÇÃO V DA ESTABILIDADE

Art. 21. O servidor habilitado em concurso público e empossado em cargo de provimento efetivo adquirirá estabilidade no serviço público ao completar 2 (dois) anos de efetivo exercício. (prazo 3 anos - vide EMC nº 19)

Art. 22. O servidor estável só perderá o cargo em virtude de sentença judicial transitada em julgado ou de processo administrativo disciplinar no qual lhe seja assegurada ampla defesa.

#### SEÇÃO VI DA TRANSFERÊNCIA

Art. 23. (Revogado pela Lei nº 9.527, de 10.12.97)

#### SEÇÃO VII DA READAPTAÇÃO

Art. 24. Readaptação é a investidura do servidor em cargo de atribuições e responsabilidades compatíveis com a limitação que tenha sofrido em sua capacidade física ou mental verificada em inspeção médica.

§1º Se julgado incapaz para o serviço público, o readaptando será aposentado.

§2º A readaptação será efetivada em cargo de atribuições afins, respeitada a habilitação exigida, nível de escolaridade e equivalência de vencimentos e, na hipótese de inexistência de cargo vago, o servidor exercerá suas atribuições como excedente, até a ocorrência de vaga. (Redação dada pela Lei nº 9.527, de 10.12.97)

#### SEÇÃO VIII DA REVERSÃO

(Regulamento Dec. nº 3.644, de 30.11.2000)

Art. 25. Reversão é o retorno à atividade de servidor aposentado: (Redação dada pela Medida Provisória nº 2.225-45, de 4.9.2001)

I - por invalidez, quando junta médica oficial declarar insubsistentes os motivos da aposentadoria; ou (Incluído pela Medida Provisória nº 2.225-45, de 4.9.2001)

II - no interesse da administração, desde que: (Incluído pela Medida Provisória nº 2.225-45, de 4.9.2001)

a) tenha solicitado a reversão; (Incluído pela Medida Provisória nº 2.225-45, de 4.9.2001)

b) a aposentadoria tenha sido voluntária; (Incluído pela Medida Provisória nº 2.225-45, de 4.9.2001)

c) estável quando na atividade; (Incluído pela Medida Provisória nº 2.225-45, de 4.9.2001)

d) a aposentadoria tenha ocorrido nos cinco anos anteriores à solicitação; (Incluído pela Medida Provisória nº 2.225-45, de 4.9.2001)

e) haja cargo vago. (Incluído pela Medida Provisória nº 2.225-45, de 4.9.2001)

§1º A reversão far-se-á no mesmo cargo ou no cargo resultante de sua transformação. (Incluído pela Medida Provisória nº 2.225-45, de 4.9.2001)

§2º O tempo em que o servidor estiver em exercício será considerado para concessão da aposentadoria. (Incluído pela Medida Provisória nº 2.225-45, de 4.9.2001)

§3º No caso do inciso I, encontrando-se provido o cargo, o servidor exercerá suas atribuições como excedente, até a ocorrência de vaga. (Incluído pela Medida Provisória nº 2.225-45, de 4.9.2001)

§4º O servidor que retornar à atividade por interesse da administração perceberá, em substituição aos proventos da aposentadoria, a remuneração do cargo que voltar a exercer, inclusive com as vantagens de natureza pessoal que percebia anteriormente à aposentadoria. (Incluído pela Medida Provisória nº 2.225-45, de 4.9.2001)

§5º O servidor de que trata o inciso II somente terá os proventos calculados com base nas regras atuais se permanecer pelo menos cinco anos no cargo. (Incluído pela Medida Provisória nº 2.225-45, de 4.9.2001)

§6º O Poder Executivo regulamentará o disposto neste artigo. (Incluído pela Medida Provisória nº 2.225-45, de 4.9.2001)

Art. 26. (Revogado pela Medida Provisória nº 2.225-45, de 4.9.2001)

Art. 27. Não poderá reverter o aposentado que já tiver completado 70 (setenta) anos de idade.

#### SEÇÃO IX DA REINTEGRAÇÃO

Art. 28. A reintegração é a reinvestidura do servidor estável no cargo anteriormente ocupado, ou no cargo resultante de sua transformação, quando invalidada a sua demissão por decisão administrativa ou judicial, com ressarcimento de todas as vantagens.

§1º Na hipótese de o cargo ter sido extinto, o servidor ficará em disponibilidade, observado o disposto nos arts. 30 e 31.

§2º Encontrando-se provido o cargo, o seu eventual ocupante será reconduzido ao cargo de origem, sem direito à indenização ou aproveitado em outro cargo, ou, ainda, posto em disponibilidade.



**SEÇÃO X  
DA RECONDUÇÃO**

Art. 29. Recondução é o retorno do servidor estável ao cargo anteriormente ocupado e decorrerá de:

- I - inabilitação em estágio probatório relativo a outro cargo;
- II - reintegração do anterior ocupante.

Parágrafo único. Encontrando-se provido o cargo de origem, o servidor será aproveitado em outro, observado o disposto no art. 30.

**SEÇÃO XI  
DA DISPONIBILIDADE E DO APROVEITAMENTO**

Art. 30. O retorno à atividade de servidor em disponibilidade far-se-á mediante aproveitamento obrigatório em cargo de atribuições e vencimentos compatíveis com o anteriormente ocupado.

Art. 31. O órgão Central do Sistema de Pessoal Civil determinará o imediato aproveitamento de servidor em disponibilidade em vaga que vier a ocorrer nos órgãos ou entidades da Administração Pública Federal.

Parágrafo único. Na hipótese prevista no §3º do art. 37, o servidor posto em disponibilidade poderá ser mantido sob responsabilidade do órgão central do Sistema de Pessoal Civil da Administração Federal - SIPEC, até o seu adequado aproveitamento em outro órgão ou entidade. (Parágrafo incluído pela Lei nº 9.527, de 10.12.97)

Art. 32. Será tornado sem efeito o aproveitamento e cassada a disponibilidade se o servidor não entrar em exercício no prazo legal, salvo doença comprovada por junta médica oficial.

**CAPÍTULO II  
DA VACÂNCIA**

Art. 33. A vacância do cargo público decorrerá de:

- I - exoneração;
- II - demissão;
- III - promoção;
- IV - (Revogado pela Lei nº 9.527, de 10.12.97)
- V - (Revogado pela Lei nº 9.527, de 10.12.97)
- VI - readaptação;
- VII - aposentadoria;
- VIII - posse em outro cargo inacumulável;
- IX - falecimento.

Art. 34. A exoneração de cargo efetivo dar-se-á a pedido do servidor, ou de ofício.

Parágrafo único. A exoneração de ofício dar-se-á:

- I - quando não satisfeitas as condições do estágio probatório;
- II - quando, tendo tomado posse, o servidor não entrar em exercício no prazo estabelecido.

Art. 35. A exoneração de cargo em comissão e a dispensa de função de confiança dar-se-á: (Redação dada pela Lei nº 9.527, de 10.12.97)

- I - a juízo da autoridade competente;
- II - a pedido do próprio servidor.

Parágrafo único. (Revogado pela Lei nº 9.527, de 10.12.97)

**CAPÍTULO III  
DA REMOÇÃO E DA REDISTRIBUIÇÃO**

**SEÇÃO I  
DA REMOÇÃO**

Art. 36. Remoção é o deslocamento do servidor, a pedido ou de ofício, no âmbito do mesmo quadro, com ou sem mudança de sede.

Parágrafo único. Para fins do disposto neste artigo, entende-se por modalidades de remoção: (Redação dada pela Lei nº 9.527, de 10.12.97)

I - de ofício, no interesse da Administração; (Incluído pela Lei nº 9.527, de 10.12.97)

II - a pedido, a critério da Administração; (Incluído pela Lei nº 9.527, de 10.12.97)

III - a pedido, para outra localidade, independentemente do interesse da Administração: (Incluído pela Lei nº 9.527, de 10.12.97)

a) para acompanhar cônjuge ou companheiro, também servidor público civil ou militar, de qualquer dos Poderes da União, dos Estados, do Distrito Federal e dos Municípios, que foi deslocado no interesse da Administração; (Incluído pela Lei nº 9.527, de 10.12.97)

b) por motivo de saúde do servidor, cônjuge, companheiro ou dependente que viva às suas expensas e conste do seu assentamento funcional, condicionada à comprovação por junta médica oficial; (Incluído pela Lei nº 9.527, de 10.12.97)

c) em virtude de processo seletivo promovido, na hipótese em que o número de interessados for superior ao número de vagas, de acordo com normas preestabelecidas pelo órgão ou entidade em que aqueles estejam lotados. (Incluído pela Lei nº 9.527, de 10.12.97)

**SEÇÃO II  
DA REDISTRIBUIÇÃO**

Art. 37. Redistribuição é o deslocamento de cargo de provimento efetivo, ocupado ou vago no âmbito do quadro geral de pessoal, para outro órgão ou entidade do mesmo Poder, com prévia apreciação do órgão central do SIPEC, observados os seguintes preceitos: (Redação dada pela Lei nº 9.527, de 10.12.97)

I - interesse da administração; (Incluído pela Lei nº 9.527, de 10.12.97)

II - equivalência de vencimentos; (Incluído pela Lei nº 9.527, de 10.12.97)

III - manutenção da essência das atribuições do cargo; (Incluído pela Lei nº 9.527, de 10.12.97)

IV - vinculação entre os graus de responsabilidade e complexidade das atividades; (Incluído pela Lei nº 9.527, de 10.12.97)

V - mesmo nível de escolaridade, especialidade ou habilitação profissional; (Incluído pela Lei nº 9.527, de 10.12.97)

VI - compatibilidade entre as atribuições do cargo e as finalidades institucionais do órgão ou entidade. (Incluído pela Lei nº 9.527, de 10.12.97)

§1º A redistribuição ocorrerá ex officio para ajustamento de lotação e da força de trabalho às necessidades dos serviços, inclusive nos casos de reorganização, extinção ou criação de órgão ou entidade. (Incluído pela Lei nº 9.527, de 10.12.97)

§2º A redistribuição de cargos efetivos vagos se dará mediante ato conjunto entre o órgão central do SIPEC e os órgãos e entidades da Administração Pública Federal envolvidos. (Incluído pela Lei nº 9.527, de 10.12.97)

## CONHECIMENTOS ACERCA DO DISTRITO FEDERAL E DA POLÍTICA PARA MULHERES

**TÓPICOS ATUAIS E RELEVANTES ACERCA DA REALIDADE ÉTNICA, SOCIAL, HISTÓRICA, GEOGRÁFICA, CULTURAL, POLÍTICA E ECONÔMICA DO DISTRITO FEDERAL E DA REGIÃO INTEGRADA DE DESENVOLVIMENTO DO DISTRITO FEDERAL E ENTORNO (RIDE) (INSTITUÍDA PELA LEI COMPLEMENTAR FEDERAL Nº 94/1998 E REGULAMENTADA PELO DECRETO FEDERAL Nº 7.469/2011)**

### Visão histórica

A capital do Brasil foi primeiramente Salvador, depois se tornou o Rio de Janeiro e atualmente é Brasília no planalto central. A ideia de levar a capital para o planalto central, porém ocorreu bem antes da fundação de Brasília. Abaixo relatamos um quadro histórico sobre os fatos relevantes.

<b>1761</b>	Marques de Pombal menciona levar a capital para interior do país usando como justificativa a segurança nacional, visto ficar interiorizada longe da costa marítima.
<b>1789</b>	Na inconfidência mineira manifestou-se o desejo de interiorizar a capital levando-a para a cidade de Ouro Preto.
<b>1823</b>	Foi criado o congresso nacional. O deputado José de Bonifácio defendia veementemente a interiorização da capital. Neste mesmo ano José Bonifácio propõe o nome de “Brasília” para a nova capital.
<b>1891</b>	Foi promulgada a 1ª constituição republicana. Esta constituição determinou a transferência, a demarcação e reserva de uma área de 14.400 Km² no planalto central para a fixação da capital do Brasil, oficializando assim a construção de Brasília.
<b>1882</b>	Foi encaminhada para o Planalto Central a Missão Crul que era uma missão exploradora do planalto central do Brasil com o objetivo de fazer um estudo técnico. A missão Crul estudou e demarcou a área para a futura construção da capital.
<b>1922</b>	Pedra Fundamental (Simplesmente um símbolo para anunciar que será construída a capital).
<b>1946</b>	Foi encaminhada outra missão exploradora denominada Missão Poli Coelho para atualizar os dados, visto que 1ª missão foi no século passado.
<b>1956 - 1960</b>	No governo do presidente JK a capital é transferida após sua construção parcial.

### Fatos relevantes sobre JK referentes a construção da capital

1954 — Morte de Getúlio Vargas

1955 — Eleição de Juscelino Kubitschek (JK)

Após ser eleito JK aplicou o seu plano político que continha dois pilares, conforme a imagem abaixo:

PLANO POLÍTICO DE JUSCELINO KUBITSCHKEK (JK)	
PILAR POLÍTICO	PILAR ECONÔMICO
DEFENDER A CONSTITUIÇÃO	LEMA PARA DESENVOLVIMENTO: 50 ANOS EM 5
DEFENDER A DEMOCRACIA	PLANO DE 30 METAS PARA O DESENVOLVIMENTO
	LANÇAMENTO DA META SÍNTESE (CONSTRUÇÃO DE BRASÍLIA)

Dentro deste contexto foi lançada então a **Meta Síntese** que tratava da construção e transferência da capital para a Brasília.

### Construção e interiorização da capital

Na construção da capital no interior do Brasil ocorreram migrações internas principalmente de nordestinos e isto resultou num crescimento desordenado na região.

Os seguintes fatores estavam envolvidos:

1 — Segurança nacional

- 2 — Interiorização do povoamento
- 3 — Integração nacional
- 4 — Interiorização do desenvolvimento (pecuária e agricultura)

A região do Distrito Federal e os arredores foram protagonistas dos fatos citados acima causando um grande impacto social e econômico.

Neste cenário JK colocou o seu plano de desenvolvimento e metas estabelecidas por meio da construção de rodovias, abertura para entrada de indústrias automobilísticas, etc. Esse foi um período marcado pelo grande desenvolvimento do Brasil em todos os aspectos.

#### Outros Fatos relevantes sobre a construção de Brasília

- Os trabalhadores na construção de Brasília eram conhecidos como “Candangos”;
- Participação da empresa pública NOVACAP na construção de Brasília;
- Os nomes chaves responsáveis pela construção de Brasília foram: Juscelino Kubitschek (Presidente do Brasil), Oscar Niemeyer (Projeto arquitetônico), Lúcio Costa (Projeto Urbanístico) e Israel Pinheiro (político e empresário).

#### Realocação populacional

Como foi relatado, Brasília foi construída por trabalhadores (candangos) vindos de outras regiões do Brasil (principalmente nordeste). Estes trabalhadores fixaram residência na região, portanto era necessário realoca-los, liberando assim a área construída do DF para av função política-administrativa.

Dentro deste contexto esta população foi alocada na periferia, nascendo então as Cidades Satélites, que inicialmente eram cinco núcleos habitacionais: Planaltina, Brazlândia, Taguatinga, Núcleo Bandeirante e Candangolândia.

Todos esses acontecimentos se deram antes da inauguração de Brasília, mas até hoje o governo do Distrito Federal adota uma política habitacional e urbana. Esta postura tem como objetivo preservar o plano piloto original da construção de Brasília com sua função política-administrativa.

Dentro deste cenário migratório, os municípios do entorno de Goiás e Minas Gerais também foram alvos da migração de contingentes populacionais, desta forma o DF e estes municípios ficaram com relações estabelecidas e dependentes um do outro.

#### Criação da RIDE-DF (Rede Integrada de Desenvolvimento do Distrito Federal e Entorno)

Ride na verdade é uma legislação que visa regulamentar aspectos jurídicos e administrativos desta realidade concreta de dependência social, espacial, econômica, cultural e política entre as partes, neste caso do DF e os municípios do entorno.

Vamos ver a imagem abaixo para solidificar o conceito de RIDE.

<b>R</b>	<b>I</b>	<b>D</b>	<b>E</b>
REGIÃO	INTEGRADA (CONJUNTA)	DESENVOLVIMENTO	

#### Fatos relevantes sobre RIDE

- A RIDE-DF é a Rede Integrada de Desenvolvimento do Distrito Federal e Entorno;
- A RIDE-DF é formada pelo DF + alguns municípios de Goiás e outros de Minas Gerais;
- As áreas de atuação da RIDE são: Transporte, saneamento básico, infraestrutura, saúde, segurança educação;
- Os municípios que pertencem a RIDE possuem prioridades na captação de recursos da UNIÃO;
- A legislação da RIDE foi criada em 1998 pela lei complementar No 94;
- A legislação da RIDE foi alterada em junho 2018 pela lei complementar 163 sancionada pelo presidente Michel Temer;
- Em 1998 a RIDE era formada pelo DF + 19 municípios de Goiás 2 de Minas Gerais;
- Após a alteração da lei em 2018 temos o DF + 29 municípios de Goiás 4 de Minas Gerais;
- Os 4 municípios de MG que fazem parte da RIDE são: Cabeceira Grande, Arinos, Buritis e Unaí, sendo que Cabeceira Grande e Arinos são inclusões recentes na RIDE;
- Existem outras RIDE pelo Brasil regulamentadas pela legislação;
- Há 3 RIDEs no BRASIL (1º-DF e Entorno, 2º Teresina e Timom, 3º Juazeiro e Petrolina);
- A RIDE objeto do nosso estudo é a RIDE-DF e entorno;
- RIDE é diferente de Região Metropolitana.

#### Diferença entre RIDE e Região Metropolitana

<b>RIDE</b>	<b>REGIÃO METROPOLITANA</b>
LEI FEDERAL	LEI ESTADUAL
2 OU MAIS UNIDADES FEDERATIVAS	TODOS OS MUNICÍPIOS DO ESTADO

**Geografia e política regional**

O Distrito Federal possui a **área** de 5.801,9 km<sup>2</sup> e está localizado na região Centro-Oeste. As regiões limítrofes do DF são Planaltina de Goiás (Norte), Formosa (Nordeste e Leste), Minas gerais (Leste), Cristalina e Luziânia (Sul), Santo Antônio do Descoberto (Oeste e Sudoeste), Corumbá de Goiás (Oeste) e Padre Bernardo (Noroeste).

Abaixo relatamos um quadro de resumo geográfico e político-regional

<b>RELEVO</b>	Planalto
<b>VEGETAÇÃO</b>	Cerrado
<b>CLIMA</b>	Tropical
<b>HORÁRIO</b>	3 horas em relação a Greenwich (Inglaterra)
<b>RIOS PRINCIPAIS</b>	Preto, Paranoá, São Bartolomeu e Santo Antônio do Descoberto
<b>GOVERNO DO DF</b>	Governador e câmara legislativa com 24 deputados

O Distrito Federal é dividido em 35 Regiões Administrativas, segundo a figura abaixo:

RA	CIDADE	RA	CIDADE	RA	CIDADE
I	Plano Piloto	XII	Samambaia	XXIII	Varjão
II	Gama	XIII	Santa Maria	XXIV	Park Way
III	Taguatinga	XIV	São Sebastião	XXV	Estrutural / Scia
IV	Brazlândia	XV	Recanto das Emas	XXVI	Sobradinho II
V	Sobradinho	XVI	Lago Sul	XXVII	Jardim Botânico
VI	Planaltina	XVII	Riacho Fundo	XXVIII	Itapoã
VII	Paranoá	XVIII	Lago Norte	XXIX	SIA
VIII	Núcleo Bandeirante	XIX	Candangolândia	XXX	Vicente Pires
IX	Ceilândia	XX	Águas Claras	XXXI	Fercal
X	Guará	XXI	Riacho Fundo 2	XXXII	Sol Nascente / Pôr do Sol
XI	Cruzeiro	XXII	Sudoeste / Octagonal	XXXIII	Arniqueira
				XXXIV	Água Quente
				XXXV	Arapoanga

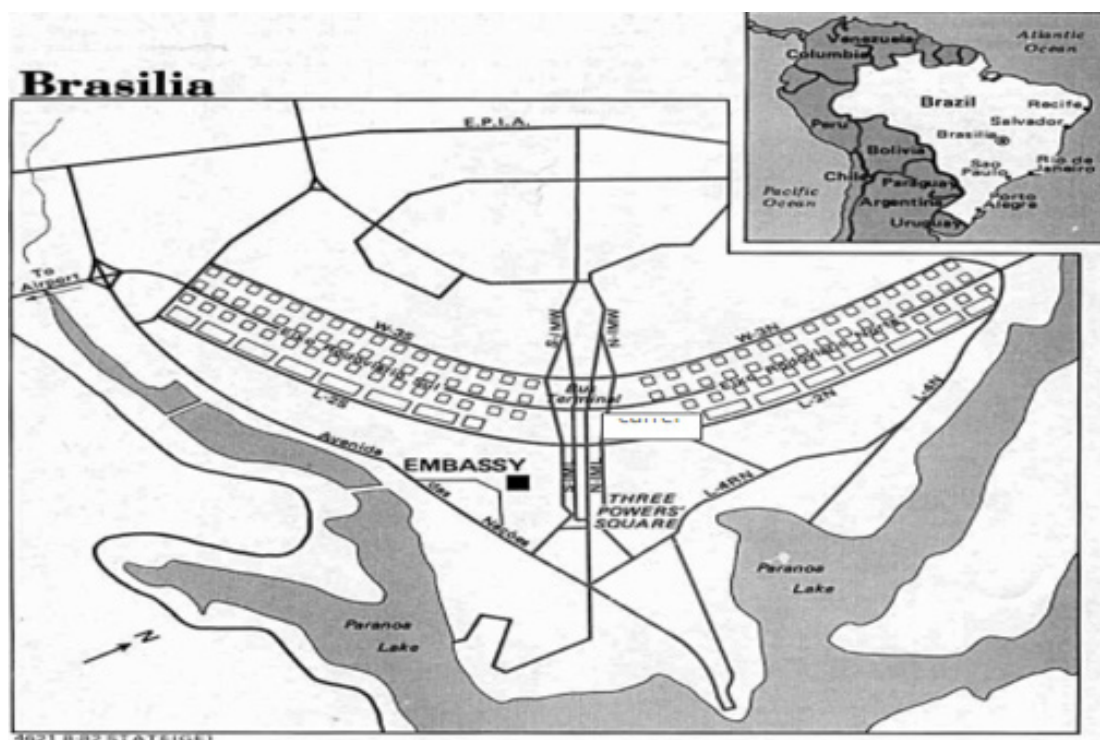
A região do plano piloto do DF é composta de órgãos diversos do governo federal, embaixadas, residências oficiais e prédios públicos federais e estão localizados na asa norte e sul e lago sul, em sua grande maioria.

Também existe uma divisão em áreas segundo o segmento de atuação das empresas, tais como: Setor Comercial, Setor Bancário, Setor Hospitalar, Setor de Diversões, Setor de Autarquias, Setor de Embaixadas, Setor de Clubes, áreas comerciais, residenciais, etc.

**O fluxo urbano da região administrativa principal possui as vias principais**

- Via Eixo Monumental: Esta avenida divide as áreas da região da Asa Norte e Asa Sul. Nestas áreas estão o congresso nacional, os ministérios e outros órgãos;
- Via Eixo Rodoviário: É uma longa avenida que liga a cidade de norte a sul, de um lado a outro.
- W-3: Avenida comercial com muitas lojas, etc. Esta avenida também atravessa a cidade da asa norte a asa sul.
- L-2: Avenida onde encontramos escolas, hospitais, igrejas, etc. Esta avenida também atravessa a asa sul e norte.
- A Região administrativa principal possui o Aeroporto Internacional Juscelino Kubitschek.

Quando falamos em “Asa Norte” e “Asa Sul”, nos referimos a Plano Piloto (Planejamento da área administrativa do governo federal), de acordo com a figura abaixo:



### População de Brasília

Brasília é formada por gente de todos os lugares, todas as idades e de muitas gerações. É uma mistura de sotaques do Nordeste, Sudeste, Norte e Sul do país e até de estrangeiros. Todos eles somam uma população de 2.786.684 de habitantes, e, segundo dados do IBGE, a estimativa é que sejam mais de 3 milhões de pessoas na capital em 2017.

Por conta de seu rápido crescimento, já é a quarta cidade mais populosa do país. A maioria dos moradores, 52%, é mulher e tem em média 30 anos. A expectativa de vida por aqui está cada vez maior – hoje já é de 77,6 anos, a segunda maior do país. A densidade demográfica atual é de 444,66 hab/km<sup>2</sup>.

Os primeiros habitantes que chegaram a Brasília vieram, principalmente, atraídos pelos empregos na construção civil e ajudaram na construção da capital. Eles eram chamados de candangos e aqui construíram e criaram famílias. Desses, surgiram os “brasilienses”, o gentílico usado para quem nasceu aqui e adotado por quem veio de fora e assumiu a cidade como sua.

Assim como naquela época, a maioria dos imigrantes ainda hoje vem da região Nordeste, principalmente Bahia, Maranhão e Piauí, e do Centro-Oeste, a maior parte de Goiás.

A capital ainda atrai tantos imigrantes por conta das oportunidades de trabalho, principalmente no setor público. A maioria da população economicamente ativa da cidade (71,8%) trabalha na área de serviços, sendo que 15% é servidor da administração pública, defesa ou seguridade social, de acordo com dados de 2015 da Companhia de Planejamento do DF (Codeplan).

### Economia

Para fins de entendimento vamos dividir a economia e setores conforme abaixo:

SETOR DA ECONOMIA	PARTICIPAÇÃO	SETORES ECONÔMICOS
TERCIÁRIO	94,3%	Comunicações: Cia Brasil Telecom., estações públicas e privadas de televisão e suas regionais, TV Câmara, TV Senado e Justiça. Finanças: Em Brasília ficam as sedes de vários bancos tais como: Banco Central, Banco do Brasil, Banco de Brasília, Caixa Econômica Federal, etc. Entretenimento, tecnologia de informática e serviços legais.
SECUNDÁRIO	5,4%	Construção e processamento de alimentos
PRIMÁRIO	0,3%	Produtos agrícolas: café, hortaliças e grãos, milho, morango, etc. Pecuária e artesanato.

# NOÇÕES DE ADMINISTRAÇÃO PÚBLICA

## CARACTERÍSTICAS BÁSICAS DAS ORGANIZAÇÕES FORMAIS MODERNAS: TIPOS DE ESTRUTURA ORGANIZACIONAL, NATUREZA, FINALIDADES E CRITÉRIOS DE DEPARTAMENTALIZAÇÃO

As **organizações formais modernas** caracterizam-se como um sistema constituído de elementos interativos, que recebe entradas do ambiente, transformando-os, e emite saídas para o ambiente externo. Nesse sentido, os elementos interativos da organização, pessoas e departamentos, dependem uns dos outros e devem trabalhar juntos.

As organizações podem ser formais e informais.

### — Formais

A estrutura formal das organizações é composta pela estrutura instituída pela vontade humana para atingir determinado objetivo. Ela é representada por um organograma composto por órgãos, cargos e relações de autoridade e responsabilidade.

Elas são regidas por normas e regulamentos que estabelecem e especificam os padrões para atingir os objetivos organizacionais.

Características das Organizações Formais
São instituídas pela vontade humana;
São planejadas e deliberadamente estruturadas;
São tangíveis (visíveis);
Seus líderes se valem da autoridade e responsabilidade (líderes formais);
São regidas por normas e regulamentos definidos de forma racional (lógica);
São representadas por organogramas;
São flexíveis às modificações em sua estrutura e nos processos organizacionais, em face da hierarquia formal e pessoal.

### — Informais

Visto as organizações formais serem compostas por redes de relacionamento no ambiente de trabalho, esse relacionamento dá origem à organização informal. As organizações informais definem-se como o conjunto de interações e relacionamentos que se estabelecem entre as pessoas, sendo esta paralela à organização formal.

As organizações informais não possuem objetivos predeterminados, surgem de forma natural, estando presentes nos usos e costumes, e se manifestam por meio de sentimentos e necessidade de associação pelos membros da organização formal.

## Características das Organizações Informais

São oriundas das relações pessoais e sociais desenvolvidas naturalmente entre os membros de determinada organização;

Sua relação é de coesão ou antagonismo;

As lideranças são informais, por meio da influência;

Possuem colaboração espontânea, independente da autoridade formal;

Têm possibilidade de oposição à organização formal;

Transcende a organização formal, não se limitando ao horário de trabalho, barreiras organizacionais ou hierarquias;

São intangíveis (não visíveis);

São resistentes às modificações nos processos, uma vez que as pessoas tendem a defender excessivamente os seus padrões.

### — Tipos de estrutura organizacional

A estrutura organizacional é o conjunto de responsabilidades, autoridades, comunicações e decisões de unidades de uma empresa. É um meio para o alcance dos objetivos, estando relacionada com a estratégia da organização, de tal forma que mudanças na estratégia precedem e promovem mudanças na estrutura.

A estrutura organizacional de uma empresa define como as tarefas são formalmente distribuídas, agrupadas e coordenadas. No tipo de estrutura formal, a relação hierárquica é impessoal e sempre realizada por meio de ordem escrita.

São seis os elementos básicos a serem focados pelos administradores quando projetam a estrutura das organizações: a especialização do trabalho, a departamentalização, a cadeia de comando, a amplitude de controle, a centralização e descentralização e, por fim, a formalização.

Ao planejar a estrutura organizacional, uma das variáveis refere-se a quem os indivíduos e os grupos se reportam. Essa variável consiste em estruturar a cadeia de comando.

São tipos tradicionais de organização:

**a) Organização Linear:** autoridade única com base na hierarquia (unidade de comando), comunicação formal, decisões centralizadas e aspecto piramidal;

**b) Organização Funcional:** autoridade funcional ou dividida, linhas diretas de comunicação, decisões descentralizadas e ênfase na especialização;

**c) Organização Linha-staff:** coexistência da estrutura linear com a estrutura funcional, ou seja, comunicação formal com assessoria funcional, separação entre órgãos operacionais (de linha) e órgãos de apoio (staff). Há, ao mesmo tempo, hierarquia de comando e da especialização técnica.

São estruturas organizacionais modernas:

**a) Estrutura Divisional:** é caracterizada pela criação de unidades denominadas centros de resultados, que operam com relativa autonomia, inclusive apurando lucros ou prejuízos para cada uma delas. Os departamentos prestam informações e se responsabilizam pela execução integral dos serviços prestados, mediados por um sistema de gestão eficaz;

**b) Estrutura Matricial:** combina as vantagens da especialização funcional com o foco e responsabilidades da departamentalização do produto, ou divisional. Suas aplicações acontecem, em hospitais, laboratórios governamentais, instituições financeiras etc.

O que a difere das outras formas de estrutura organizacional, é que características de mais de uma estrutura atuam ao mesmo tempo sobre os empregados. Além disso, existe múltipla subordinação, ou seja, os empregados se reportam a mais de um chefe, o que pode gerar confusão nos subordinados e se tornar uma desvantagem desse tipo de estrutura.

É uma ótima alternativa para empresas que trabalham desenvolvendo projetos e ações temporárias. Nesse tipo de estrutura o processo de decisão é descentralizado, com existência de centros de resultados de duração limitada a determinados projetos;

**c) Estrutura em Rede:** competitividade global, a flexibilidade da força de trabalho e a sua estrutura enxuta. As redes organizacionais se caracterizam por constituir unidades interdependentes orientadas para identificar e solucionar problemas;

**d) Estrutura por Projeto:** manutenção dos recursos necessários sob o controle de um único indivíduo.

#### — Natureza

Estão entre os fatores internos que influenciam a natureza da estrutura organizacional da empresa:

- a natureza dos objetivos estabelecidos para a empresa e seus membros;
- as atividades operantes exigidas para realizar esses objetivos;
- a sequência de passos necessária para proporcionar os bens ou serviços que os membros e clientes desejam ou necessitam;
- as funções administrativas a desempenhar;
- as limitações da habilidade de cada pessoa na empresa, além das limitações tecnológicas;
- as necessidades sociais dos membros da empresa;
- o tamanho da empresa.

Da mesma forma consideram-se os elementos e as mudanças no ambiente externo que são também forças poderosas que dão forma à natureza das relações externas. Mas para o estabelecimento de uma estrutura organizacional, considera-se como mais adequada a análise de seus componentes, condicionantes e níveis de influência.

#### — Finalidades

A estrutura formal tem como finalidade o sistema de autoridade, responsabilidade, divisão de trabalho, comunicação e processo decisório. São princípios fundamentais da organização formal:

**a) Divisão do trabalho:** é a decomposição de um processo complexo em pequenas tarefas, proporcionando maior produtividade, melhorando a eficiência organizacional e o desempenho dos envolvidos e reduzindo custos de produção;

**b) Especialização:** considerada uma consequência da divisão do trabalho. Cada cargo passa a ter funções específicas, assim como cada tarefa;

**c) Hierarquia:** divisão da empresa e, camadas hierárquicas. A hierarquia visa assegurar que os subordinados aceitem e executem rigorosamente as ordens e orientações dadas pelos seus superiores;

**d) Amplitude administrativa:** também chamada de amplitude de controle ou amplitude de comando, determina o número de funcionários que um administrador consegue dirigir com eficiência e eficácia. A estrutura organizacional que apresenta pequena amplitude de controle é a aguda ou vertical.

#### — Critérios de departamentalização

Departamentalização é o nome dado à especialização horizontal na organização por meio da criação de departamentos para cuidar das atividades organizacionais. É decorrente da divisão do trabalho e da homogeneização das atividades. É o agrupamento adequado das atividades em departamentos específicos.

São critérios de departamentalização:

**a) Departamentalização Funcional:** representa o agrupamento por atividades ou funções principais. A divisão do trabalho ocorre internamente, por especialidade. Abordagem indicada para circunstâncias estáveis, de poucas mudanças e que requeiram desempenho continuado de tarefas rotineiras;

**b) Departamentalização por Produtos ou Serviços:** representa o agrupamento por resultados quanto a produtos ou serviços. A divisão do trabalho ocorre por linhas de produtos/serviços. A orientação é para o alcance de resultados, por meio da ênfase nos produtos/serviços;

**c) Departamentalização Geográfica:** também chamada de Departamentalização Territorial, representa o agrupamento conforme localização geográfica ou territorial. Caso uma organização, para estabelecer seus departamentos, deseje considerar a distribuição territorial de suas atividades, ela deverá observar as técnicas de departamentalização geográfica;

**d) Departamentalização por Clientela:** representa o agrupamento conforme o tipo ou tamanho do cliente ou comprador. Possui ênfase e direcionamento para o cliente;

**e) Departamentalização por Processos:** representa o agrupamento por etapas do processo, do produto ou da operação. Possui ênfase na tecnologia utilizada;

**f) Departamentalização por Projetos:** representa o agrupamento em função de entregas (saídas) ou resultados quanto a um ou mais projetos. É necessária uma estrutura flexível e adaptável às circunstâncias do projeto, pois o mesmo pode ser encerrado antes do prazo previsto. Dessa forma, os recursos envolvidos, ao término do projeto, são liberados;

**g) Departamentalização Matricial:** também chamada de organização em grade, combina duas formas de departamentalização, a funcional com a departamentalização de produto ou projeto, na mesma estrutura organizacional. Representa uma estrutura mista ou híbrida.

O desenho matricial apresenta duas dimensões: gerentes funcionais e gerentes de produtos ou de projeto. Logo, não há unidade de comando. É criada uma balança de duplo poder e, por consequência, dupla subordinação.

**ORGANIZAÇÃO ADMINISTRATIVA: CENTRALIZAÇÃO, DESCENTRALIZAÇÃO, CONCENTRAÇÃO E DESCONCENTRAÇÃO; ORGANIZAÇÃO ADMINISTRATIVA DA UNIÃO; ADMINISTRAÇÃO DIRETA E INDIRETA**

**Administração direta e indireta**

A princípio, infere-se que Administração Direta é correspondente aos órgãos que compõem a estrutura das pessoas federativas que executam a atividade administrativa de maneira centralizada. O vocábulo “Administração Direta” possui sentido abrangente vindo a compreender todos os órgãos e agentes dos entes federados, tanto os que fazem parte do Poder Executivo, do Poder Legislativo ou do Poder Judiciário, que são os responsáveis por praticar a atividade administrativa de maneira centralizada.

Já a Administração Indireta, é equivalente às pessoas jurídicas criadas pelos entes federados, que possuem ligação com as Administrações Diretas, cujo fulcro é praticar a função administrativa de maneira descentralizada.

Tendo o Estado a convicção de que atividades podem ser exercidas de forma mais eficaz por entidade autônoma e com personalidade jurídica própria, o Estado transfere tais atribuições a particulares e, ainda pode criar outras pessoas jurídicas, de direito público ou de direito privado para esta finalidade. Optando pela segunda opção, as novas entidades passarão a compor a Administração Indireta do ente que as criou e, por possuírem como destino a execução especializado de certas atividades, são consideradas como sendo manifestação da descentralização por serviço, funcional ou técnica, de modo geral.

**— Centralização: Definição e Características**

A centralização é um modelo administrativo em que o poder decisório e o controle das atividades são concentrados em um único órgão ou entidade. No âmbito da administração pública, isso geralmente significa que as decisões importantes são tomadas por um governo central, como o governo federal ou uma secretaria central em um estado ou município. Esse modelo visa garantir que as políticas públicas sejam implementadas de maneira uniforme e consistente em toda a organização ou território.

**Decisões Concentradas**

A principal característica da centralização é a concentração de poder nas mãos de um pequeno grupo de pessoas ou de um único órgão. Isso significa que decisões estratégicas e operacionais são feitas no nível mais alto da administração. Por exemplo, no governo federal, ministérios e secretarias centrais são responsáveis por delinear políticas que serão aplicadas em todo o país.

**Uniformidade**

Uma das maiores vantagens da centralização é a capacidade de manter uniformidade nas políticas e procedimentos administrativos. Quando o poder está centralizado, é mais fácil garantir que todos os departamentos e regiões sigam as mesmas diretrizes e padrões. Isso é particularmente importante em áreas como educação, saúde e segurança, onde a uniformidade pode assegurar um nível básico de serviços para todos os cidadãos.

**Controle Rigoroso**

A centralização facilita um controle mais rigoroso das atividades administrativas e a implementação de políticas públicas. Com menos órgãos tomando decisões independentes, é mais fácil monitorar, avaliar e corrigir ações. Isso pode ajudar a prevenir desvios de recursos e reduzir a corrupção, já que há um foco concentrado na supervisão e na responsabilidade.

**Velocidade na Tomada de Decisões**

Em situações que requerem respostas rápidas, a centralização pode ser mais eficiente. Com menos níveis hierárquicos e menos necessidade de consultas extensas, as decisões podem ser tomadas mais rapidamente. Isso é crucial em emergências ou em situações que exigem ações imediatas, como desastres naturais ou crises de saúde pública.

**Economia de Escala**

A centralização pode proporcionar economias de escala, pois permite a padronização de processos e a centralização de compras e contratações. Isso pode resultar em reduções de custos e aumento da eficiência operacional. Por exemplo, a compra centralizada de medicamentos pelo Ministério da Saúde pode reduzir os preços através de negociações em grandes volumes.

**Simplificação da Estrutura Organizacional**

Com menos órgãos e níveis hierárquicos, a centralização pode levar a uma simplificação da estrutura organizacional. Isso pode facilitar a comunicação interna e a implementação de políticas e decisões. Em uma estrutura centralizada, é mais fácil estabelecer uma cadeia de comando clara e definir responsabilidades específicas.

**Exemplo Prático**

Um exemplo de centralização no Brasil é a administração da Receita Federal. A Receita Federal é responsável pela arrecadação de impostos e contribuições federais e pelo controle aduaneiro, sendo um órgão centralizado que opera sob a direção do Ministério da Fazenda. Todas as diretrizes, regulamentações e procedimentos são definidos centralmente, garantindo que a política tributária seja aplicada de maneira uniforme em todo o país.

A centralização, com sua concentração de poder e uniformidade de políticas, apresenta várias vantagens que podem contribuir para uma administração pública mais coerente e controlada. No entanto, também possui desafios, como a potencial burocracia e o distanciamento das necessidades locais.

Compreender essas características é essencial para avaliar quando e como a centralização pode ser mais eficaz na administração pública, visando sempre o melhor atendimento das demandas da população.

**— Vantagens e Desvantagens da Centralização**

**Coerência nas Políticas Públicas**

A centralização garante que as políticas públicas sejam aplicadas de maneira uniforme em todo o território. Isso evita disparidades regionais e assegura que todos os cidadãos tenham acesso aos mesmos serviços e benefícios, independentemente de sua localização geográfica. A coerência nas políticas públicas é crucial para promover a equidade e a justiça social.



**Eficiência na Tomada de Decisões**

A centralização pode acelerar a tomada de decisões, especialmente em situações de emergência ou que demandam uma resposta rápida. Com um número reduzido de decisores e menos necessidade de consulta entre diferentes níveis hierárquicos, as decisões podem ser implementadas de maneira mais ágil. Isso é particularmente importante em crises como desastres naturais ou emergências de saúde pública.

**Controle e Supervisão Rigorosos**

Um sistema centralizado facilita a supervisão e o controle das atividades administrativas. Com menos órgãos e indivíduos envolvidos na tomada de decisões, é mais fácil monitorar a implementação de políticas, identificar desvios e tomar medidas corretivas. Esse controle rigoroso pode ajudar a prevenir a corrupção e o desperdício de recursos.

**Economia de Escala**

A centralização permite a padronização de processos e a centralização de compras e contratações, o que pode resultar em economias de escala. Ao negociar em grandes volumes, o governo pode obter melhores preços e condições, reduzindo os custos operacionais. Isso é evidente em setores como a saúde, onde a compra centralizada de medicamentos pode reduzir significativamente os preços.

**Simplificação da Estrutura Organizacional**

Com menos níveis hierárquicos e uma estrutura organizacional mais simples, a comunicação interna pode ser mais eficiente. A centralização define uma cadeia de comando clara e responsabilidades específicas, facilitando a implementação de políticas e decisões. Isso pode reduzir a complexidade administrativa e melhorar a coordenação interna.

**Burocracia Excessiva**

A centralização pode levar a um aumento da burocracia, com processos mais lentos e menos flexíveis. A necessidade de aprovação por parte dos níveis mais altos da administração pode atrasar a implementação de políticas e a resposta a necessidades locais. Esse excesso de burocracia pode resultar em ineficiência e frustração tanto para os funcionários públicos quanto para os cidadãos.

**Distanciamento das Necessidades Locais**

Um dos principais problemas da centralização é o distanciamento das necessidades específicas de diferentes regiões. As decisões tomadas por um órgão central podem não refletir as realidades e particularidades locais, resultando em políticas públicas menos eficazes. A falta de sensibilidade às necessidades regionais pode comprometer a eficácia das políticas e programas governamentais.

**Desmotivação dos Funcionários Locais**

Em um sistema centralizado, os funcionários de níveis mais baixos podem sentir-se desmotivados por terem pouca ou nenhuma autonomia para tomar decisões. A falta de participação no processo decisório pode levar a um sentimento de desvalorização e desengajamento, impactando negativamente a moral e a produtividade dos funcionários públicos.

**Risco de Sobrecarregar o Órgão Central**

A centralização pode sobrecarregar os órgãos centrais com responsabilidades e decisões, tornando-os menos eficientes. Com muitas tarefas e decisões concentradas em um único ponto, a capacidade de resposta pode ser comprometida, levando a atrasos e ineficiências. Essa sobrecarga pode afetar a qualidade das políticas públicas e dos serviços prestados.

**Falta de Inovação**

A centralização tende a promover a padronização e a uniformidade, o que pode inibir a inovação. Com menos autonomia para experimentar novas abordagens e soluções, as administrações locais podem ter dificuldade em adaptar-se a mudanças e inovar na prestação de serviços públicos. A falta de inovação pode resultar em práticas obsoletas e menos eficazes.

A centralização apresenta diversas vantagens, como a coerência nas políticas públicas, a eficiência na tomada de decisões e o controle rigoroso das atividades administrativas. No entanto, também possui desvantagens significativas, como a burocracia excessiva, o distanciamento das necessidades locais e a desmotivação dos funcionários.

Avaliar cuidadosamente essas vantagens e desvantagens é essencial para determinar quando e como a centralização pode ser utilizada de maneira eficaz na administração pública, buscando sempre maximizar os benefícios e minimizar os desafios para atender melhor às demandas da sociedade.

**- Concentração Administrativa**

A concentração administrativa refere-se ao modelo em que todas as funções e poderes estão centralizados em um único ente ou órgão da Administração Pública. Nesse sistema, as decisões são tomadas por uma única entidade, e as atribuições não são delegadas a outros órgãos ou entidades, mantendo-se a hierarquia direta e a centralização das competências.

**Características:**

- Centralização de poder: Todos os poderes e responsabilidades administrativas estão concentrados em um único nível, sem divisão entre outras instâncias.

- Hierarquia rígida: A concentração implica que os órgãos subordinados não possuem autonomia decisória e dependem de ordens diretas da autoridade central.

- Agilidade em decisões: Por não haver necessidade de delegação de competências ou consulta a outros órgãos, as decisões podem ser tomadas mais rapidamente.

- Exemplo prático: Um bom exemplo de concentração administrativa ocorre quando um ministério do governo federal toma todas as decisões referentes à sua área de atuação sem delegar competências a outros órgãos ou entidades.

**Vantagens e desvantagens da concentração administrativa****- Vantagens:**

- Rapidez na tomada de decisões, uma vez que não há necessidade de consulta a outros órgãos ou entidades.

- Unidade de comando, o que pode facilitar a implementação de políticas públicas de maneira uniforme.

# NOÇÕES DE ADMINISTRAÇÃO FINANCEIRA E ORÇAMENTÁRIA E ORÇAMENTO PÚBLICO

## ORÇAMENTO PÚBLICO. CONCEITO

O orçamento público é uma ferramenta fundamental para a administração e o planejamento econômico de um governo. Ele estabelece as diretrizes para a arrecadação e o uso dos recursos financeiros do Estado, assegurando a execução das políticas públicas e a promoção do bem-estar social.

### — Conceito de Orçamento Público

O orçamento público pode ser definido como o plano financeiro anual de um governo, que especifica as receitas previstas e as despesas autorizadas para um determinado período, geralmente um ano fiscal. Ele é elaborado pelo Poder Executivo e aprovado pelo Poder Legislativo, sendo um instrumento essencial para a gestão dos recursos públicos. O orçamento reflete as prioridades políticas e sociais do governo, alocando recursos para diferentes áreas, como saúde, educação, segurança e infraestrutura.

## TÉCNICAS ORÇAMENTÁRIAS

### Introdução

O orçamento é uma ferramenta essencial de planejamento e controle, tanto no setor público quanto no privado. Ele consiste em um plano financeiro que estima as receitas e fixa as despesas para um determinado período, normalmente de um ano. No contexto organizacional, o orçamento não apenas orienta o uso racional de recursos, mas também serve como um instrumento de monitoramento e avaliação do desempenho das entidades. O processo orçamentário envolve a adoção de diferentes técnicas, que variam de acordo com as necessidades da organização, o nível de detalhamento exigido e a abordagem de controle de despesas. Neste texto, exploraremos as principais técnicas orçamentárias e sua aplicação na prática administrativa, destacando as suas características, vantagens e desafios.

### Técnicas Orçamentárias Tradicionais

As técnicas orçamentárias tradicionais são amplamente utilizadas e têm como foco principal o controle de receitas e despesas. Entre as mais comuns, destacam-se:

- **Orçamento Clássico (ou Tradicional):** Este é o modelo mais simples e tradicional de orçamento. Nele, o foco é prever receitas e despesas com base no histórico financeiro, sem uma análise profunda sobre o impacto das ações e investimentos. É caracterizado pela listagem das despesas por natureza (salários,

materiais, investimentos, etc.) e pela pouca ênfase em resultados. Sua principal vantagem está na simplicidade de elaboração, porém, sua limitação está na falta de detalhamento sobre o desempenho das atividades e nos impactos das despesas.

- **Orçamento de Desempenho:** Nesta técnica, o orçamento é estruturado em torno do desempenho das atividades ou programas. O principal objetivo é alinhar os gastos com o desempenho das ações desenvolvidas pela organização. No setor público, por exemplo, essa técnica busca relacionar a eficiência do gasto com os resultados obtidos pelas políticas públicas. A grande vantagem deste método é que ele promove maior responsabilidade e transparência no uso dos recursos, mas sua implementação exige um sistema robusto de medição de desempenho.

- **Orçamento de Base Zero:** Diferente dos métodos tradicionais que se baseiam em históricos de despesas, o orçamento de base zero parte do princípio de que todas as despesas devem ser justificadas do zero, a cada novo ciclo orçamentário. Isso evita a inércia orçamentária e incentiva uma análise crítica sobre cada gasto, promovendo cortes em atividades desnecessárias e o financiamento de iniciativas mais eficazes. No entanto, a maior desvantagem dessa técnica é o alto custo e tempo envolvidos em sua preparação.

### Técnicas Orçamentárias Modernas

As técnicas modernas de orçamento buscam melhorar a alocação de recursos de forma mais estratégica, adaptando-se à complexidade das organizações contemporâneas e aos desafios do cenário econômico atual. Entre essas técnicas, destacam-se:

- **Orçamento por Programas:** Nesta técnica, os recursos são alocados com base em programas específicos, com objetivos e metas previamente estabelecidos. No setor público, esse modelo permite uma visão clara de como os recursos são distribuídos em áreas como educação, saúde ou infraestrutura, e possibilita uma avaliação mais precisa da eficácia dos gastos. Uma de suas principais vantagens é a flexibilidade e o foco em resultados concretos. Por outro lado, exige um sistema de planejamento rigoroso e acompanhamento contínuo.

- **Orçamento Participativo:** Popularizado principalmente em cidades brasileiras, como Porto Alegre, o orçamento participativo é uma técnica que envolve a população no processo de elaboração orçamentária. A comunidade contribui para definir prioridades de investimentos públicos, promovendo maior transparência e legitimidade no uso dos recursos. Sua principal vantagem é o engajamento cívico e a melhor adequação dos recursos às reais

necessidades da população. Contudo, a coordenação e a efetiva implementação podem ser desafiadoras, especialmente em grandes organizações.

- **Orçamento Matricial:** Utilizado principalmente em grandes organizações, o orçamento matricial combina dois enfoques: a alocação de recursos com base em unidades organizacionais e em programas ou atividades. Dessa forma, ele permite um controle mais preciso dos custos em diferentes níveis da organização, promovendo maior eficiência. Embora eficiente, essa técnica pode ser complexa, pois exige uma estrutura administrativa bem organizada e sistemas de controle integrados.

#### Comparação entre as Técnicas Orçamentárias

Cada técnica orçamentária tem suas peculiaridades, vantagens e desvantagens. A escolha entre elas depende do contexto em que a organização está inserida, seus objetivos e o nível de complexidade que se deseja atingir no controle financeiro.

- **Orçamento Tradicional:** Vantagens como simplicidade e fácil implementação; desvantagens em relação à falta de foco em resultados e à manutenção de despesas desnecessárias.

- **Orçamento de Desempenho:** Alta transparência e responsabilidade; porém, pode ser complicado mensurar adequadamente o desempenho em certas atividades.

- **Orçamento de Base Zero:** Promove rigor no uso dos recursos, mas é trabalhoso e consome tempo na sua elaboração.

- **Orçamento por Programas:** Foco em resultados concretos e flexibilidade, embora dependa de um planejamento bem estruturado.

- **Orçamento Participativo:** Promove engajamento social e adequação às necessidades reais, mas pode ser difícil de coordenar e implementar de forma eficiente.

- **Orçamento Matricial:** Excelente para grandes organizações, embora exija sistemas complexos de controle.

#### Desafios na Implementação das Técnicas Orçamentárias

A implementação de técnicas orçamentárias em qualquer organização enfrenta diversos desafios, que vão desde questões estruturais até a resistência cultural. Muitas organizações, especialmente no setor público, podem apresentar resistência à mudança, preferindo manter técnicas tradicionais que já estão enraizadas em sua cultura organizacional. Além disso, a necessidade de sistemas robustos de controle e planejamento para suportar técnicas modernas, como o orçamento por programas ou o orçamento de base zero, pode ser um obstáculo, principalmente em entidades que ainda utilizam métodos manuais ou possuem recursos tecnológicos limitados.

Outro desafio importante é a capacidade de adequar essas técnicas às peculiaridades locais. No orçamento participativo, por exemplo, é necessário um processo transparente e que de fato incorpore as opiniões da comunidade, o que pode ser complexo em regiões com grande diversidade social.

#### Conclusão

A escolha da técnica orçamentária mais adequada depende das particularidades de cada organização, seus objetivos e a complexidade do ambiente em que está inserida. As técnicas tradicionais, como o orçamento clássico, continuam sendo úteis em muitos contextos, mas as técnicas modernas, como o orçamento por programas ou o orçamento participativo, trazem inovações que podem melhorar a eficiência e a transparência no uso de recursos. A implementação de qualquer técnica, no entanto, requer cuidado, planejamento e adaptação às circunstâncias específicas da organização, além de um constante monitoramento para garantir que os recursos sejam usados da melhor maneira possível.

#### PRINCÍPIOS ORÇAMENTÁRIOS

##### — Princípios Orçamentários

A elaboração e a execução do orçamento público são regidas por uma série de princípios orçamentários que garantem sua transparência, legalidade e eficiência. Entre os principais princípios, destacam-se:

- **Princípio da Legalidade:** Estabelece que o orçamento deve ser elaborado e executado em conformidade com a legislação vigente. Nenhuma despesa pode ser realizada sem prévia autorização legal, assegurando que as ações do governo estejam dentro do marco legal.

- **Princípio da Anualidade:** O orçamento deve ser elaborado para um período determinado de um ano, o que facilita o controle e a avaliação das receitas e despesas do governo. Isso significa que o planejamento orçamentário e a autorização de gastos são limitados ao exercício financeiro correspondente.

- **Princípio da Universalidade:** Todas as receitas e despesas do governo devem ser incluídas no orçamento, sem exceção. Esse princípio garante que o orçamento seja um documento completo e abrangente, refletindo todas as operações financeiras do governo.

- **Princípio da Unidade:** O orçamento deve ser uno, ou seja, todas as receitas e despesas devem ser integradas em um único documento. Isso facilita a compreensão e o controle do orçamento, evitando a fragmentação e a dispersão dos recursos públicos.

- **Princípio da Exclusividade:** O orçamento deve conter apenas a previsão de receitas e a autorização de despesas, sem incluir disposições estranhas ao seu conteúdo financeiro. Esse princípio evita que o orçamento seja utilizado para outros fins que não sejam a gestão financeira do Estado.

- **Princípio do Equilíbrio:** Estabelece que as receitas previstas no orçamento devem ser suficientes para cobrir as despesas autorizadas. O equilíbrio orçamentário é fundamental para a sustentabilidade fiscal do governo, evitando déficits e o aumento da dívida pública.

- **Princípio da Publicidade:** O orçamento deve ser amplamente divulgado para garantir a transparência e permitir o controle social sobre a administração pública. A publicidade orçamentária assegura que os cidadãos possam acompanhar a execução do orçamento e cobrar a responsabilidade dos gestores públicos.

- **Princípio da Programação:** Refere-se à necessidade de que o orçamento seja elaborado com base em um planejamento prévio, estabelecendo metas e prioridades para a aplicação dos recursos

públicos. A programação orçamentária visa a uma gestão eficiente e eficaz dos recursos, direcionando-os para as áreas de maior relevância social.

– **Princípio da Clareza:** O orçamento deve ser claro e compreensível, facilitando sua leitura e interpretação por parte dos gestores públicos, do legislativo e da sociedade em geral. A clareza é essencial para a transparência e o controle do orçamento.

### Conclusão

O orçamento público é um instrumento central para a gestão financeira do governo, orientando a alocação dos recursos públicos e refletindo as prioridades políticas e sociais do Estado. Os princípios orçamentários, como a legalidade, anualidade, universalidade e equilíbrio, garantem que o orçamento seja elaborado e executado de forma transparente, eficiente e responsável. Compreender esses princípios é fundamental para a atuação dos gestores públicos e para o exercício da cidadania, permitindo o acompanhamento e a fiscalização das ações governamentais.

## CICLO ORÇAMENTÁRIO

O ciclo orçamentário é um processo essencial na gestão das finanças públicas, que envolve uma série de etapas sequenciais, desde a elaboração da proposta orçamentária até a avaliação de sua execução. Este ciclo é vital para assegurar que os recursos públicos sejam planejados, alocados e utilizados de maneira eficiente, transparente e alinhada às prioridades estabelecidas pelo governo.

### — Elaboração da Proposta Orçamentária

A primeira fase do ciclo orçamentário é a elaboração da proposta orçamentária, conduzida pelo Poder Executivo. Nesse estágio, os diferentes órgãos e entidades governamentais fazem suas previsões de receitas e despesas para o próximo exercício financeiro.

– **Planejamento:** O processo começa com o planejamento, onde são estabelecidas as diretrizes, prioridades e metas para a alocação dos recursos públicos. Este planejamento é orientado por instrumentos como o Plano Plurianual (PPA), a Lei de Diretrizes Orçamentárias (LDO) e a Lei Orçamentária Anual (LOA).

– **Consolidação:** As propostas de cada órgão são consolidadas pelo Ministério da Economia ou órgão equivalente, formando a proposta orçamentária global. Durante essa fase, as previsões de receitas são analisadas para assegurar que as despesas propostas sejam compatíveis com os recursos disponíveis.

– **Envio ao Legislativo:** Após a consolidação, a proposta orçamentária é enviada ao Poder Legislativo, onde passará pela próxima fase do ciclo.

### — Estudo e Aprovação da Proposta Orçamentária

Após o envio da proposta orçamentária ao Legislativo, inicia-se a fase de estudo e aprovação.

– **Análise e Discussão:** O Legislativo, por meio de comissões especializadas, analisa detalhadamente a proposta orçamentária. Nessa fase, são discutidos os valores alocados para diferentes setores, as previsões de receitas, e são feitas eventuais emendas para ajustar o orçamento às prioridades legislativas.

– **Votação:** Após as discussões e possíveis ajustes, a proposta orçamentária é votada. Para ser aprovada, precisa do aval da maioria dos parlamentares. A aprovação do orçamento é um processo crucial, pois legitima a alocação dos recursos e estabelece o que o governo pode gastar no próximo ano.

– **Sanção:** Com a aprovação pelo Legislativo, a proposta orçamentária é encaminhada ao chefe do Executivo, que pode sancioná-la, transformando-a em lei, ou vetar partes específicas, que podem ser submetidas a nova votação.

### — Execução Orçamentária

Com a sanção do orçamento, inicia-se a fase de execução orçamentária, que envolve a aplicação dos recursos conforme estabelecido na lei orçamentária aprovada.

– **Descentralização de Créditos:** Os recursos são distribuídos aos diferentes órgãos e entidades conforme a programação estabelecida. Cada órgão tem a responsabilidade de executar o orçamento de forma eficiente e em conformidade com a lei.

– **Controle Interno:** Durante a execução, é realizado um controle interno rigoroso para garantir que os gastos estão sendo feitos de acordo com o previsto, evitando desvios e ineficiências. Órgãos de controle, como a Controladoria Geral da União (CGU), monitoram a aplicação dos recursos.

– **Gestão de Pagamentos:** A gestão orçamentária inclui o controle sobre os pagamentos realizados, assegurando que as despesas não ultrapassem os limites autorizados e as receitas estejam sendo corretamente arrecadadas.

### — Avaliação da Execução Orçamentária

A última fase do ciclo orçamentário é a avaliação da execução, que envolve a análise dos resultados alcançados em comparação com os objetivos e metas estabelecidos.

– **Relatórios de Gestão Fiscal:** O governo é obrigado a produzir relatórios periódicos que detalham a execução orçamentária, como o Relatório Resumido da Execução Orçamentária (RREO) e o Relatório de Gestão Fiscal (RGF). Esses relatórios são importantes para garantir a transparência e permitir o acompanhamento pela sociedade e pelos órgãos de controle.

– **Auditorias e Avaliação:** Órgãos como os Tribunais de Contas realizam auditorias para avaliar a conformidade e a eficácia da execução orçamentária. Essa fase é crucial para identificar falhas, desperdícios e para sugerir melhorias nos processos futuros.

– **Prestação de Contas:** Ao final do exercício, o governo deve prestar contas da execução orçamentária ao Legislativo e à sociedade, demonstrando como os recursos foram aplicados e quais resultados foram obtidos.

### — Conclusão

O ciclo orçamentário é um processo dinâmico e contínuo que envolve a elaboração, aprovação, execução e avaliação do orçamento público. Cada etapa desse ciclo desempenha um papel crucial na garantia de que os recursos públicos sejam geridos de maneira eficiente, transparente e alinhada às necessidades e prioridades da população. Compreender esse ciclo é fundamental para a cidadania ativa e para a promoção de uma gestão pública responsável e eficaz.

## O ORÇAMENTO PÚBLICO NO BRASIL

### Introdução

O orçamento público é um dos principais instrumentos de planejamento e gestão financeira de qualquer governo, incluindo o Brasil. Ele estabelece as previsões de receitas e fixa os limites para as despesas governamentais, definindo como os recursos arrecadados pelo Estado serão distribuídos entre as diversas áreas e políticas públicas. No Brasil, o orçamento público tem um papel crucial, não só na condução das atividades governamentais, mas também na promoção do desenvolvimento socioeconômico. Neste contexto, o orçamento é mais do que um simples documento financeiro; ele reflete as prioridades do governo e a maneira como as políticas públicas são implementadas. Neste texto, abordaremos a estrutura do orçamento público no Brasil, seu processo de elaboração e os principais desafios enfrentados na sua execução.

### Estrutura do Orçamento Público no Brasil

O orçamento público brasileiro é regido por um arcabouço legal sólido, que define não apenas a estrutura, mas também os princípios e os prazos a serem seguidos. A Constituição Federal de 1988 estabelece as bases do processo orçamentário, complementada pela Lei 4.320/64 e pela Lei de Responsabilidade Fiscal (LRF), aprovada em 2000.

O orçamento brasileiro é composto por três instrumentos principais, que integram o Sistema Orçamentário:

- **Plano Plurianual (PPA):** O PPA estabelece, a cada quatro anos, as diretrizes, objetivos e metas da administração pública para o médio prazo. Ele é essencial para garantir a continuidade das políticas públicas, já que traça o planejamento para além de um único mandato.

- **Lei de Diretrizes Orçamentárias (LDO):** Elaborada anualmente, a LDO estabelece as prioridades do governo para o próximo exercício financeiro, orientando a elaboração da Lei Orçamentária Anual. A LDO é o elo entre o planejamento de médio prazo (PPA) e a execução orçamentária anual (LOA).

- **Lei Orçamentária Anual (LOA):** A LOA é o instrumento que fixa a previsão de receitas e a alocação de despesas para o exercício financeiro de um ano. Ela abrange o Orçamento Fiscal, o Orçamento da Seguridade Social e o Orçamento de Investimentos das empresas estatais.

Cada um desses instrumentos desempenha um papel fundamental na gestão fiscal e no planejamento do governo, sendo elaborados em etapas que envolvem a participação de diversos órgãos e, no caso da LOA, submetidos à aprovação do Congresso Nacional.

### Processo de Elaboração e Aprovação do Orçamento Público

O processo de elaboração do orçamento público no Brasil segue um ciclo anual bem definido, dividido em várias fases que garantem a participação de diferentes atores e a transparência no processo.

- **Fase de Elaboração:** A elaboração do orçamento é uma atribuição do Poder Executivo. No nível federal, o Ministério da Economia é o órgão responsável pela coordenação do processo orçamentário, com participação dos ministérios setoriais que definem suas necessidades e prioridades. O orçamento é elaborado com base nas projeções de arrecadação e nas demandas de despesas, seguindo as orientações da LDO.

- **Fase de Discussão e Aprovação:** Após a elaboração da proposta orçamentária, o Poder Executivo a submete ao Congresso Nacional, que é responsável por analisar, discutir e eventualmente modificar o orçamento. No Congresso, o projeto de lei orçamentária é examinado pelas comissões temáticas, em especial pela Comissão Mista de Planos, Orçamentos Públicos e Fiscalização (CMO), que pode propor emendas. O projeto deve ser aprovado por maioria simples e, após a aprovação, é sancionado pelo presidente da República.

- **Fase de Execução:** Uma vez aprovado, o orçamento entra na fase de execução, que compete ao Poder Executivo. Esta fase envolve a arrecadação de receitas, a execução das despesas previstas e o controle do uso dos recursos públicos. A execução orçamentária é monitorada pelo Sistema Integrado de Administração Financeira (SIAFI), que permite o acompanhamento detalhado de todas as operações financeiras do governo.

- **Fase de Controle e Avaliação:** O controle do orçamento público no Brasil é feito por órgãos internos, como a Controladoria-Geral da União (CGU), e externos, como o Tribunal de Contas da União (TCU), que fiscalizam a correta aplicação dos recursos públicos. O Congresso Nacional também exerce controle por meio de sua função fiscalizadora.

### Desafios do Orçamento Público no Brasil

A execução orçamentária no Brasil enfrenta uma série de desafios que afetam a eficiência e a efetividade das políticas públicas. Entre os principais obstáculos, destacam-se:

- **Rigidez Orçamentária:** Grande parte do orçamento público é comprometida com despesas obrigatórias, como folha de pagamento, previdência social e pagamento de juros da dívida pública. Isso limita a capacidade de o governo alocar recursos para investimentos em áreas prioritárias, como infraestrutura e educação.

- **Contingenciamento de Recursos:** Em muitos casos, mesmo com a aprovação do orçamento, o governo precisa contingenciar (bloquear) parte dos recursos devido a restrições fiscais, o que afeta a execução de projetos e programas essenciais.

# NOÇÕES DE ADMINISTRAÇÃO DE RECURSOS HUMANOS

## CONCEITOS, IMPORTÂNCIA, RELAÇÃO COM OS OUTROS SISTEMAS DE ORGANIZAÇÃO

### Conceito de Gestão de Pessoas

A gestão de pessoas é uma área muito sensível à mentalidade que predomina nas organizações. Ela é contingencial e situacional, pois depende de vários aspectos como a cultura que existe em cada organização, a estrutura organizacional adotada, as características do contexto ambiental, o negócio da organização, a tecnologia utilizada, os processos internos e uma infinidade de outras variáveis importantes.

### Conceitos de RH ou de Gestão de Pessoas

Administração de Recursos Humanos (ARH) é o conjunto de políticas e práticas necessárias para conduzir os aspectos da posição gerencial relacionados com as “pessoas” ou recursos humanos, incluindo recrutamento, seleção, treinamento, recompensas e avaliação de desempenho.

ARH é a função administrativa devotada à aquisição, treinamento, avaliação e remuneração dos empregados. Todos os gerentes são, em um certo sentido, gerentes de pessoas, porque todos estão envolvidos em atividades como recrutamento, entrevistas, seleção e treinamento.

ARH é o conjunto de decisões integradas sobre as relações de emprego que influenciam a eficácia dos funcionários e das organizações.

ARH é a função na organização que está relacionada com provisão, treinamento, desenvolvimento, motivação e manutenção dos empregados.

### O que é a Gestão de Pessoas?

Em seu trabalho, cada administrador — seja ele, um diretor, gerente, chefe ou supervisor — desempenha as quatro funções administrativas que constituem o processo administrativo: planejar, organizar, dirigir e controlar. A ARH está relacionada a todas essas funções do administrador. A ARH refere-se às políticas e práticas necessárias para se administrar o trabalho das pessoas, a saber:

- Análise e descrição de cargos.
- Desenho de cargos.
- Recrutamento e seleção de pessoal.
- Admissão de candidatos selecionados.
- Orientação e integração de novos funcionários.
- Administração de cargos e salários.
- Incentivos salariais e benefícios sociais.
- Avaliação do desempenho dos funcionários.
- Comunicação aos funcionários.
- Treinamento e desenvolvimento de pessoal.
- Desenvolvimento organizacional.
- Higiene, segurança e qualidade de vida no trabalho.

- Relações com empregados e relações sindicais.

### A importância das pessoas nas Organizações:

Qual a importância das organizações em ter líderes, preparados para liderar pessoas. Liderança é uma das maiores competências nos dias de hoje, pessoas com visão, habilidades de relacionamento, boa comunicação, com a capacidade de desenvolver líderes de influenciar e motivar pessoas é o maior patrimônio das organizações.

As instituições não funcionam sozinhas, os cargos que fazem parte do plano de carreira não tem vida própria. Equipes, empresas, corporações ou governos é resultado do trabalho de um grupo de pessoas. Empresas não têm sucesso, pessoas sim. Pessoas são importantes nas corporações, nas empresas no governo ou em qualquer outra instituição, Robert W. Woodruff, ex-diretor executivo da Coca-Cola diz, “são as pessoas e suas reações que fazem as empresas serem bem-sucedidas ou quebrar”.

No mundo globalizado muito se fala em diferencial competitivo, neste processo existe vários fatores que influenciam a tecnologia, os orçamentos milionários as metodologias de desenvolvimento de novos projetos, novos métodos de gerenciamento tudo isto são alguns dos fatores essenciais para o diferencial competitivo e o crescimento de qualquer organização, mas só farão diferença aqueles que investirem no desenvolvimento de pessoas, com equipes de alto desempenho, formando líderes capazes de criar ambientes ideais que façam com que as pessoas dêem o melhor de si e expressam o que há de melhor como potencial. Quando uma organização passa por dificuldade não se troca o nome da empresa ou as suas instalações, trocam as pessoas, procuram um novo gerente um novo CEO, ou seja, uma nova liderança. Quando a seleção brasileira de futebol não corresponde às expectativas a CBF procura um novo técnico de futebol, ai se percebe a importância das pessoas dentro das organizações. Quando as pessoas são motivadas a usar o que têm de melhor de si as qualidades individuais aparecem.

O papel do líder dentro das organizações é extremamente importante, líder com uma liderança afirmadora, que sejam os melhores “animadores de torcida” das pessoas, seus melhores incentivadores! Devem ser capazes de dizer-lhes: “Vocês podem voar! Eu as ajudo” e não ficar esperando que cometam um erro para repreendê-las.

No mundo globalizado a diferença será feita pelas pessoas que compõem o organismo das organizações, indivíduos com capacidade de comunicação, espírito de equipe, liderança, percepção da relação custo-benefício e foco em resultados. Gente que tenha iniciativa, vontade de assumir riscos e agilidade na adaptação a novas situações, através do comprometimento, motivação, disciplina a busca constante de conhecimento e da habilidade no relacionamento pessoal. E quanto mais às pessoas assumirem esses papéis mais fortes se tornará as organizações.

### Relação com os outros sistemas de organização

Confesso que pesquisei muito este último item e não achei nada que fosse mais específico, então pelo que entendi a matéria abaixo pode servir. Você que está estudando e talvez tenha alguma apostila sobre este tema específico, me ajuda aí fazendo um comentário de onde eu poderia encontrar ou digite o que leu na sua apostila, sua informação terá enorme valor, obrigado

A sociedade busca uma Justiça mais célere, capaz de resolver questões cada vez mais complexas. Neste sentido, espera-se das instituições, o desenvolvimento e utilização de instrumentos de gestão que garantam uma resposta eficaz. Esse cenário impõe a necessidade de contar com profissionais altamente capacitados, aptos a fazer frente às ameaças e oportunidades, propondo mudanças que possam atender as demandas do cidadão.

A partir desse raciocínio é possível visualizar a gestão de pessoas por competências.

A gestão de pessoas por competências consiste em planejar, captar, desenvolver e avaliar, nos diferentes níveis da organização (individual, grupal e organizacional), as competências necessárias à consecução dos objetivos institucionais.

Para a Justiça Federal foi adotado o conceito de competência como a combinação sinérgica de conhecimentos, habilidades e atitudes, expressas pelo desempenho profissional, que agreguem valor à pessoa e à organização.

O modelo de gestão de pessoas por competências tem como diretriz a busca pelo autodesenvolvimento e possibilita um diagnóstico capaz de investigar as reais necessidades apresentadas no contexto de trabalho, bem como aquelas necessárias ao atingimento dos desafios estratégicos da organização.

As competências classificam-se em:

- a) humanas (ou individuais), quando constituírem atributos de indivíduos; e
- b) organizacionais (ou institucionais), quando representarem propriedades da organização como um todo ou de suas unidades produtivas.

As competências humanas ou individuais serão classificadas como:

- a) fundamentais, aquelas que descrevem comportamentos desejados de todos os servidores;
- b) gerenciais, que descrevem comportamentos desejados de todos os servidores que exercem funções gerenciais; e
- c) específicas, aquelas que descrevem comportamentos esperados apenas de grupos específicos de servidores, em razão da área ou unidade em que eles atuam.

A adoção do método de diagnóstico com base no modelo de gestão de pessoas por competências requer, em primeiro lugar, a definição do dicionário de competências que será utilizado como referência do processo – o dicionário de competências fundamentais, válidas para todos os servidores da Justiça Federal, e gerenciais, que são específicas daqueles que ocupam função de gestão.

Há um terceiro grupo, as competências específicas, referentes aos diversos sistemas técnicos, tais como gestão de pessoas, de material, informática, assuntos judiciais, entre outros. Estas competências, ao contrário das outras duas, variam de um sistema para o outro e precisam de uma aproximação maior dos processos de trabalho para serem mapeadas.

### A FUNÇÃO DO ÓRGÃO DE RECURSOS HUMANOS: ATRIBUIÇÕES BÁSICAS E OBJETIVOS, POLÍTICAS E SISTEMAS DE INFORMAÇÕES GERENCIAIS

O Recursos humanos é, dentre todos os setores de uma empresa, um dos mais relevantes e importantes, pois movimenta diretamente as questões dirigidas aos colaboradores. Tendo ampla influência nos resultados da organização. Por esse motivo, as rotinas de demandas do setor de RH necessitam estar muito bem definidas, organizadas e alinhadas para alcançar os objetivos mais estratégicos.

O RH tem por objetivo oferecer o bem-estar tanto da empresa, quanto dos colaboradores. Ademais, a contribuição para que as duas partes alcancem os objetivos necessários e se mantenham em uma relação trabalhista saudável, visando sempre a melhora no desempenho de toda a organização.

**Organização das rotinas de RH:** As inúmeras rotinas de RH, que são de extrema importância em todo seu contexto, deve sempre vir acompanhada de muita organização, pontualidade, cuidado e dedicação em cada uma delas, por isso, o trabalho de profissionais qualificados e apropriados para atuar neste setor é de extrema importância, munido sempre de cronogramas, fluxogramas e calendários para devida pontualidade, para não cometer erros e nem perder datas e prazos importantes.

#### A importância do RH estratégico na empresa

O devido conhecimento das demandas e rotina de RH, sabendo organizá-las e escolhendo as ferramentas ideais para o auxílio nesses processos, são os fatores imprescindíveis para se ter um RH mais estratégico, o que o faz essencial para o mundo corporativo.

**Quais são as atividades do setor de RH:** O RH é responsável por procedimentos que vão, desde a admissão ao desligamento de um colaborador. Sendo assim, se torna responsável por toda a jornada do profissional dentro da empresa. Geralmente, é dividido nos seguintes setores:

- **Departamento pessoal:** acompanha questões burocráticas e o cumprimento da legislação trabalhista;
- **Recrutamento e seleção:** iniciando pela atração e seleção de talentos e dos melhores profissionais para compor o quadro de colaboradores da organização;
- **Cargos e remuneração:** define os cargos e os salários mais adequados para cada função da organização;
- **Segurança do trabalho:** focado em garantir que a organização proporcione condições seguras de trabalho, para evitar acidentes e possíveis riscos de doenças laborais;
- **Benefícios Corporativos:** lida com todos os benefícios que a empresa proporcionará aos colaboradores, tais como: vale-transporte, vale-alimentação, plano de saúde, entre outros;
- **Relações trabalhistas e sindicais:** objetiva manter a sinergia harmônica entre a organização e os colaboradores, evitando possíveis conflitos e realizando negociações com sindicatos, por exemplo;
- **Treinamento e desenvolvimento:** acompanha o desenvolvimento e a capacitação dos colaboradores, bem como, cultivar melhora nos resultados e melhor retenção de talentos.

### Recursos Humanos X Departamento Pessoal

O RH é um setor, dentro da administração geral que possui algumas subdivisões. Tendo seu foco na gestão de pessoas e na área comportamental. Assim, os profissionais de RH necessitam focar no gerenciamento das relações existentes no ambiente de trabalho e no alinhamento de toda a equipe junto a cultura da empresa.

O departamento pessoal é uma subárea do setor de RH, por isso, possui uma função mais específica, como:

- Ser responsável por todas as demandas burocráticas e trabalhistas que envolvem os colaboradores;

- Garantir que sejam cumpridos todos os direitos e deveres.

Os profissionais dessa área, necessitam estar atentos a todas as leis de rotinas trabalhistas e ter pleno conhecimento em administração.

#### — Principais rotinas de RH

**1. Recrutamento e seleção:** O processo de recrutamento e seleção objetiva escolher os novos colaboradores que farão parte das equipes da empresa. Para que os gestores construam uma equipe produtiva e eficiente.

Nesta demanda, realiza-se divulgações de vagas, testes, entrevistas, dinâmicas, análises de currículos, entre outros procedimentos. Tendo por objetivo atrair os talentos ideais e que também possam se adequar à cultura da empresa, oferecendo resultados excelentes de qualidade.

A seleção dos profissionais tem importante influência nos resultados dos negócios, impactando diretamente nos custos e lucros. Por esse motivo, essa etapa exigirá muita atenção e atuação direta dos profissionais de RH muito bem qualificados, pois impacta também no engajamento dos colaboradores e no clima organizacional da organização.

**2. Processos de admissão:** Esse processo vem após o processo de recrutamento e seleção, exigindo certo cuidado e atenção, devido a existência de muitas questões burocráticas e trabalhistas. Além de se tornar uma das primeiras impressões que o colaborador tem da empresa, aspecto que contribui para seu engajamento na equipe e sua motivação na empresa. Dentro desse processo, é necessário realizar o registro trabalhista, preenchendo a carteira de trabalho de acordo com a lei vigente, encaminhando o colaborador para os devidos exames admissionais, incluindo-o no relógio de ponto da empresa e entregando seu crachá, ou identificação na organização.

**3. Integração dos novos colaboradores:** Logo após o processo de admissão, o RH ficará responsável por realizar a integração desses novos colaboradores. Sendo essa demanda fundamental para acelerar o engajamento dos novos profissionais, podendo refletir em como ele agir e se desenvolverá na organização, pois necessitam ser bem orientados, treinados, acompanhados, conhecer a equipe de trabalho e também toda a empresa.

**4. Desenvolvimento e treinamento:** A rotina de treinamentos e desenvolvimento são essenciais para a organização, não só no período de integração dos novos colaboradores, mas também no aumento do desempenho e da capacitação de toda a equipe treinada. É necessário a avaliação das necessidades da empresa, assim como, das dificuldades atuais dos colaboradores e da definição do tipo de teste a ser aplicado, exigindo assim, um bom planejamento e análise. O treinamento traz a possibilidade de alinhamento entre os profissionais com as expectativas da empresa, gerando aumento na produtividade.

**5. Avaliação de desempenho:** Auxiliam na identificação e análise dos fatores em relação ao desempenho dos colaboradores. Elas são de grande relevância dentro das demandas de RH, pois os gestores de RH, muitas vezes observam um resultado não esperado e não sabem por quais motivos ele foi gerado. Assim, essa avaliação também permitirá o devido reconhecimento do desempenho dos colaboradores da empresa levando em conta questões, como: A maneira que a função é realizada; A performance do colaborador; Cumprimento de metas; As atitudes do mesmo em ambiente de trabalho; O potencial de desenvolvimento; Os resultados entregues.

**6. Monitoramento de métricas e estratégias:** Objetiva identificar as métricas e os resultados para assim, constituir novas estratégias. Não é incomum alguns processos que outrora deram certo, não funcionarem mais nos dias atuais, haja vista que a sociedade e o mundo corporativo estão sempre em mudança constante, assim, suas estratégias mais antigas podem acabar ficando ultrapassadas. Por esse motivo, o RH deverá se manter atento a todas essas métricas e realizar avaliação constante dos métodos vigentes, e a real eficiência deles. Para que assim, suas adaptações possam ser devidamente aplicadas e o setor poderá voltar a oferecer os resultados positivos e satisfatórios de sempre. Um outro ponto importante é manter-se sempre atento às inovações e avanços da tecnologia, pois assim, poderão obter estratégias essenciais para o alcance das melhorias necessárias.

**7. Política de benefícios:** São pela empresa oferecidos, aos colaboradores, fazendo parte também das rotinas de RH cuidar deste procedimento, aqui existem diferentes tipos de benefícios, exemplo: Vale-transporte; Vale-alimentação; Plano de saúde; Plano odontológico; Bolsa de estudos.

**8. Processo de desligamento:** É também, uma das demandas mais burocráticas dentro do setor de RH. Pois a organização precisa de forma assertiva, realizar todos os cálculos do tempo em que o ex-colaborador fez parte da empresa, todos os pagamentos, entre outros fatores de extrema importância para a realização de todo o processo de forma correta, para assim não sofrer processos trabalhistas. Faz parte dessa rotina também, a realização de uma entrevista demissional, para a verificação do motivo da saída do ex-colaborador, o planejamento de melhorias e assim, encaminhar um novo processo seletivo.

#### — Cessão

Define-se, conceitualmente, a cessão como um ação administrativa, permitindo o afastamento temporário de servidor público, compreendendo este, como o titular de um cargo ou um emprego público, e possibilita o exercício de atividades por este colaborador em órgão ou entidade (incluindo privada) distinta da sua origem.

#### — Descrição de empregos

É um documento confeccionado e gerido pelo setor de RH, contendo todas as informações necessárias, detalhadas e específicas a respeito dos cargos da organização. Nesse documento, que serve como referência para os colaboradores, também devem ser detalhados os direitos e deveres, para que também o empregador possa utilizá-lo para “cobrar” e, ou “ser cobrado” em tempo oportuno.



— **Diferença de emprego e função**

Emprego é o lugar que é ocupado por um empregado/colaborador, podendo atuar em empresa privada ou pública.

Função é o conjunto das atribuições destinadas à esses colaboradores, abrangendo uma função temporária, ou uma função de confiança.

**COMPORTAMENTO ORGANIZACIONAL: RELAÇÕES INDIVÍDUO/ORGANIZAÇÃO, MOTIVAÇÃO, LIDERANÇA, DESEMPENHO**

Comportamento Organizacional “é um campo de estudo que investiga o impacto que indivíduos, grupos e a estrutura têm sobre o comportamento dentro das organizações com o propósito de aplicar este conhecimento em prol do aprimoramento da eficácia de uma organização”.

Tem por finalidade compreender os “espaços vazios” da organização de forma que estes não prejudiquem o desenvolvimento da organização, possibilitando, assim, reter talentos, evitar o turnover e promover engajamento e harmonia entre os stakeholders.

Ter uma compreensão quanto ao comportamento organizacional é extremamente importante para que as lideranças possam prever, e especialmente evitar, problemas individuais ou coletivos entre os colaboradores.

O comportamento organizacional refere-se a comportamentos relacionados a cargos, trabalho, absenteísmo, rotatividade no emprego, produtividade, desempenho humano e gerenciamento.

Refere-se ainda à motivação, liderança, poder, comunicação interpessoal, estrutura e processos de grupo, aprendizagem, desenvolvimento e percepção de atitude, processo de mudanças, conflitos.

Considerando que, diferentemente das organizações, que possuem uma certa formalidade em sua essência, as pessoas são mais complexas, mais influenciáveis por variáveis diversas e, muitas vezes, são pouco previsíveis.

Ao apresentar aos funcionários os ritos, crenças, valores, rituais, normas, rotinas e tabus da organização, o que se pretende é buscar a sua identificação com os padrões a serem seguidos na empresa. Dessa forma, se fornece um senso de direção para todas as pessoas que compartilham desse meio. As definições do que é desejável e indesejável são introjetadas pelos indivíduos atuantes no sistema, orientando suas ações nas diversas interações que executam no cotidiano.

Reconhecer os significados e a própria razão de ser da empresa, bem como se familiarizar com as percepções e comportamentos mais aceitos e valorizados na organização, conduz os funcionários a uma uniformidade de atitudes, o que é positivo no sentido de possibilitar maior coesão. No entanto, pode levar a uma perda de individualidade, pois o comportamento dos indivíduos passa a ser uma extensão do grupo, muitas vezes se estendendo para ambientes externos da organização, quando passam a adotar comportamentos padronizados nas mais diversas situações.

Entre os Níveis de Estudos dos Comportamentos Organizacionais, destacamos:

• **Nível Individual** – Estuda as expectativas, motivações, habilidades e competências que cada colaborador demonstra individualmente por meio de seu trabalho.

• **Nível Grupal** – Estuda a formação das equipes, dos grupos, as funções desempenhadas por estes e a comunicação e interação uns com os outros, além de estudar a influência e o poder do líder neste contexto.

Ao ingressar em uma organização, indivíduos com características diversas se unem para atuar dentro de um mesmo sistema sociocultural na busca de objetivos determinados. Essa união provoca um compartilhamento de crenças, valores, hábitos, entre outros, que irão orientar suas ações dentro de um contexto preexistente, definindo assim as suas identidades.

Segundo Dupuis (1996), são os indivíduos que, por meio de suas ações, contribuem para a construção de sua sociedade. Entretanto, os indivíduos agem sempre dentro de contextos que lhes são preexistentes e orientam o sentido de suas ações. A construção do mundo social é assim mais a reprodução e a transformação do mundo existente do que sua reconstrução total. Para Berger e Luckmann (1983), a vida cotidiana apresenta-se para os homens como realidade ordenada. Os fenômenos estão pré-arranjados em padrões que parecem ser independentes da apreensão que cada pessoa faz deles, individualmente.

Dentro dessa perspectiva, a ação humana, em nível do indivíduo e do grupo, mediada pelos processos cognitivos, e interdependente do contexto, varia conforme a inserção ambiental e o tipo de organização, tanto quanto também varia internamente em suas subunidades. É importante salientar que o universo simbólico integra um conjunto de significados, atribuindo-lhes consistência, justificativa e legitimidade. Em outras palavras, o universo simbólico possibilita aos membros integrantes de um grupo uma forma consensual de apreender a realidade, integrando os significados e viabilizando a comunicação.

É por meio desse compartilhar da realidade que as identidades dos indivíduos nas organizações são construídas, ao se comunicar aos membros, de forma tangível, um conjunto de normas, valores e concepções que são tidas como certas no contexto organizacional. Ao definir a identidade social dos indivíduos, o que se pretende é garantir a produtividade, pela harmonia e manutenção do que foi aprendido na convivência. É importante ressaltar que muitas vezes essas identidades precisam ser reconstruídas quando a empresa se vê diante de situações que exigem mudanças.

Daí vem o papel principal da análise do comportamento organizacional, que é o de permitir fazer uma leitura da dinâmica existente na organização e como essa interfere e influencia o comportamento das pessoas envolvidas.

Considerando que nas relações entre indivíduo e organização existe uma troca de interesses, de conteúdo, de aporte, entre tantos outros aspectos, gerir essa troca é papel da área de gestão de pessoa, que garante que, nessa troca, ambas as partes fiquem satisfeitas.

— **Motivação**

A implantação da psicologia nas organizações nas últimas décadas concedeu aos gestores, as respostas de certas lacunas sobre o trabalho humano, pois o homem é movido por uma força interior, mas, para que seja satisfatória, e traga bem estar, é estimulada por

# NOÇÕES DE ADMINISTRAÇÃO DE RECURSOS MATERIAIS

## CLASSIFICAÇÃO DE MATERIAIS

### Introdução

A gestão eficiente de materiais é um dos pilares fundamentais para o sucesso das operações em qualquer organização. Materiais são todos os insumos físicos utilizados nas atividades produtivas e administrativas, desde matérias-primas até bens de consumo e permanentes. Para que uma empresa consiga maximizar sua eficiência operacional e reduzir custos, é essencial que exista um sistema claro e bem definido de classificação de materiais. Esse processo permite à organização identificar, controlar e planejar de maneira mais precisa seus recursos, evitando desperdícios e facilitando o controle de estoques.

A correta classificação de materiais não apenas contribui para uma gestão mais eficaz, como também impacta diretamente os resultados financeiros da organização. Ao segregar os materiais de acordo com critérios como tipo de uso, criticidade e valor, as empresas conseguem otimizar seus processos de compra, armazenagem e distribuição, promovendo um fluxo de trabalho mais ágil e econômico.

### Critérios de Classificação de Materiais

Existem diversos métodos de classificação de materiais que variam conforme a natureza e o objetivo da gestão. Os critérios mais comuns incluem:

- **Classificação por tipo de uso:** materiais de consumo e permanentes. Os materiais de consumo são aqueles que se esgotam com o uso, como papel, canetas ou produtos de limpeza. Já os materiais permanentes são aqueles que têm uma vida útil longa, como equipamentos, móveis e máquinas.

- **Classificação por criticidade:** materiais críticos, não críticos e estoques de segurança. Materiais críticos são aqueles cuja falta pode interromper a produção ou causar prejuízos operacionais, enquanto os não críticos, embora importantes, podem ser substituídos ou adquiridos em prazos maiores. O estoque de segurança, por sua vez, é o volume de material mantido para evitar faltas em situações de alta demanda ou atrasos no fornecimento.

- **Classificação ABC.** Este método é baseado no valor e na quantidade consumida de cada item, dividido em três categorias:

- A: Itens de alto valor e baixo volume de consumo, representando 70 a 80% do valor total dos materiais, mas apenas 10 a 20% do volume.

- B: Itens de valor intermediário e volume de consumo médio, representando aproximadamente 15% do valor e 30% do volume.

- C: Itens de baixo valor e alto volume de consumo, representando 5% do valor total, mas 50% ou mais do volume total de materiais.

Esses critérios ajudam a focar os recursos de gestão nos itens mais críticos para o processo produtivo e financeiro da organização.

### Classificação de Materiais segundo a Natureza

A classificação de materiais pode também ser feita com base na natureza dos bens:

- **Matérias-primas:** São os insumos básicos que serão transformados durante o processo produtivo, como metais, madeira ou componentes químicos.

- **Produtos intermediários:** Estes materiais já passaram por algum tipo de processamento, mas ainda não estão prontos para o consumidor final, como peças semiacabadas.

- **Produtos acabados:** São aqueles que já passaram por todo o ciclo produtivo e estão prontos para a venda ou distribuição, como veículos prontos, eletrodomésticos ou alimentos embalados.

Além disso, os materiais podem ser classificados como bens de consumo (itens usados diretamente nas operações, como papel e tinta) ou bens de capital (máquinas, veículos e equipamentos usados na produção ou administração).

### Classificação pela Aplicação no Ciclo Produtivo

Outro critério importante é a classificação dos materiais de acordo com sua aplicação no processo produtivo, que se divide em:

- **Materiais diretos:** Aqueles que são diretamente incorporados ao produto final, como o aço em uma indústria de automóveis ou o tecido em uma fábrica de roupas.

- **Materiais indiretos:** São aqueles que, embora necessários para a produção, não fazem parte do produto final. Exemplos incluem ferramentas, lubrificantes e equipamentos de manutenção.

Essa estratificação permite à empresa focar em otimizações diferentes para cada grupo, ajustando o planejamento de produção para materiais diretos e melhorando a gestão de suprimentos para os indiretos.

### Vantagens da Classificação Adequada de Materiais

A correta classificação dos materiais traz inúmeros benefícios para a organização, tais como:

- **Otimização dos custos operacionais:** Ao saber exatamente quais materiais são mais críticos e quais têm maior impacto financeiro, a empresa pode priorizar compras e estoques com base em dados concretos, reduzindo excessos e prevenindo faltas.

- **Melhor planejamento de compras e estoques:** A gestão de materiais permite que as empresas planejem suas aquisições de forma mais eficaz, evitando compras desnecessárias e mantendo estoques em níveis adequados, o que resulta em uma maior eficiência logística.

- **Redução de desperdícios e melhorias no fluxo de trabalho:** Com uma classificação bem feita, a organização evita o acúmulo de materiais desnecessários, reduzindo o desperdício de recursos e criando um ambiente de trabalho mais organizado e produtivo.

- **Facilidade na realização de inventários:** A categorização clara dos materiais torna o processo de controle de estoque mais ágil e preciso, permitindo à organização monitorar melhor os seus ativos e identificar gargalos no suprimento.

### Conclusão

A classificação de materiais é uma ferramenta estratégica indispensável para a gestão eficiente de qualquer organização. Além de simplificar o controle de estoque e otimizar o fluxo de trabalho, ela permite uma melhor alocação de recursos e facilita a tomada de decisões em relação à compra, armazenamento e distribuição de materiais. Uma abordagem bem estruturada na gestão de materiais impacta diretamente os resultados operacionais e financeiros da empresa, contribuindo para uma maior competitividade no mercado.

A adoção de critérios sólidos de classificação, como uso, criticidade, valor e aplicação, garante que a empresa tenha uma visão clara de seus insumos, permitindo otimizar a produção e reduzir custos, o que é essencial para o sucesso a longo prazo.

### ATRIBUTOS PARA CLASSIFICAÇÃO DE MATERIAIS

A classificação de materiais é fundamental para a eficiência da gestão de recursos nas organizações. A correta categorização facilita o controle de estoque, otimiza o planejamento de compras e auxilia na redução de custos operacionais. Para que esse processo seja eficaz, é essencial considerar uma série de atributos ou características que definem os materiais e orientam sua classificação. Esses atributos podem variar conforme o tipo de organização, mas em geral, são amplamente aplicáveis. Abaixo estão os principais atributos utilizados na classificação de materiais:

#### Tipo de Material

Esse é um dos atributos mais comuns para a classificação de materiais, baseado no uso e nas características físicas do item:

- **Materiais de consumo:** São itens de uso imediato ou de curta duração, como papéis, lápis, cartuchos de tinta, entre outros. Têm a característica de serem consumidos rapidamente durante o processo produtivo ou administrativo.

- **Materiais permanentes:** São aqueles que têm uma vida útil mais longa, como móveis, computadores, equipamentos de produção e veículos. Esse tipo de material geralmente é amortizado ao longo de sua vida útil.

#### Grau de Criticidade

Esse atributo é usado para definir a importância de um material dentro do processo produtivo ou administrativo da organização. A criticidade pode ser subdividida em:

- **Materiais críticos:** São essenciais para a continuidade das operações. Sua ausência pode causar interrupções ou prejuízos significativos.

- **Materiais não críticos:** São menos essenciais, e sua falta não impacta diretamente as operações. Embora importantes, são substituíveis com maior facilidade.

- **Estoque de segurança:** Refere-se a materiais que precisam ser mantidos em quantidade suficiente para cobrir variações inesperadas na demanda ou atrasos no fornecimento.

#### Valor Econômico

Esse critério se baseia no custo ou valor financeiro associado a cada material. Ele é particularmente útil na aplicação da Classificação ABC, onde os materiais são categorizados conforme sua importância financeira e volume de consumo:

- **Classe A:** Materiais de alto valor e baixo volume, mas que representam uma parte significativa dos custos totais de estoque.

- **Classe B:** Itens de valor e volume intermediário, com menor impacto financeiro do que os da classe A, mas que ainda requerem atenção especial.

- **Classe C:** Materiais de baixo valor e alto volume de consumo, que representam uma pequena parcela dos custos, mas ocupam a maior parte do estoque.

#### Peso e Volume

O peso e o volume dos materiais influenciam diretamente o transporte, o armazenamento e a logística. Materiais volumosos ou pesados exigem cuidados específicos, tanto em termos de infraestrutura de armazenamento quanto de movimentação dentro da organização:

- **Materiais leves e compactos:** Requerem menos espaço e são fáceis de movimentar e armazenar.

- **Materiais volumosos ou pesados:** Demandam mais espaço e maior planejamento logístico para movimentação e armazenamento, além de impactar os custos de transporte.

### Perecibilidade

A vida útil dos materiais é um atributo crucial para a gestão de estoque. Materiais perecíveis, como alimentos, medicamentos e produtos químicos, exigem controles rígidos de validade e condições de armazenamento específicas:

- **Materiais perecíveis:** Têm prazo de validade limitado e podem se deteriorar rapidamente se não forem armazenados corretamente.

- **Materiais não perecíveis:** Podem ser armazenados por longos períodos sem risco de deterioração significativa, como metais, plásticos e equipamentos.

### Materialidade (Estado Físico)

A natureza física dos materiais também é um atributo importante, pois define as condições de armazenamento e manuseio:

- **Sólidos:** Materiais como metais, madeira e peças acabadas.

- **Líquidos:** Óleos, combustíveis, solventes e produtos químicos líquidos, que exigem recipientes específicos e cuidados com derramamentos.

- **Gasosos:** Materiais armazenados em forma de gás, como oxigênio e gás natural, que requerem cilindros ou tanques de alta pressão.

### Facilidade de Substituição

Alguns materiais têm substitutos diretos que podem ser utilizados sem prejuízo à operação, enquanto outros são insubstituíveis. Este atributo ajuda na definição de estoques de segurança e na determinação de prioridades de compra:

- **Materiais substituíveis:** Podem ser facilmente trocados por outros de características semelhantes.

- **Materiais insubstituíveis:** São específicos e únicos, exigindo maior atenção em seu controle e reposição.

### Tempo de Reposição

Esse atributo refere-se ao tempo necessário para repor o estoque de determinado material após a realização de um pedido de compra. Materiais com longos prazos de reposição precisam ser geridos com atenção para evitar rupturas no estoque:

- **Materiais de reposição rápida:** São aqueles que podem ser adquiridos e entregues em curto prazo.

- **Materiais de reposição lenta:** Demandam um prazo longo para serem repostos, exigindo maior planejamento e controle de estoque.

### Origem ou Fonte de Fornecimento

Os materiais também podem ser classificados de acordo com sua origem:

- **Materiais nacionais:** Fabricados e adquiridos no mercado interno, com menor dependência de logística internacional.

- **Materiais importados:** Provenientes de fornecedores no exterior, com maior complexidade em termos de prazos, custos e dependência de fatores externos, como câmbio e legislação aduaneira.

### Aplicação no Processo Produtivo

Esse atributo classifica os materiais de acordo com seu papel no processo produtivo:

- **Materiais diretos:** São incorporados diretamente ao produto final, como componentes e matérias-primas.

- **Materiais indiretos:** São utilizados no suporte à produção, mas não fazem parte do produto final, como ferramentas, lubrificantes e peças de manutenção.

### Conclusão

A classificação de materiais com base em atributos específicos, como tipo, valor, criticidade, e outros, é essencial para a gestão eficiente de recursos dentro de uma organização. Esses atributos permitem uma visão clara e objetiva dos materiais, facilitando a tomada de decisões estratégicas, como controle de estoques, planejamento de compras e otimização de custos. Ao adotar uma abordagem estruturada para a classificação de materiais, as empresas conseguem melhorar seu desempenho logístico e financeiro, garantindo um fluxo contínuo de operações e maior competitividade no mercado.

## TIPOS DE CLASSIFICAÇÃO

A classificação de materiais é uma prática essencial para a eficiência das operações e o controle adequado de estoques. Ela consiste em categorizar os itens utilizados por uma organização com base em critérios específicos que facilitam sua gestão e otimização. A escolha correta do tipo de classificação permite às empresas realizar planejamentos mais assertivos, controlar custos, evitar desperdícios e garantir que os materiais essenciais estejam disponíveis quando necessários. Abaixo, apresento os principais tipos de classificação de materiais amplamente utilizados:

### Classificação por Natureza ou Tipo de Material

Essa é uma das formas mais tradicionais de classificação, baseada nas características físicas ou no tipo de utilização dos materiais dentro da organização. Ela pode ser dividida em duas categorias principais:

- **Materiais de Consumo:** São aqueles que são consumidos rapidamente e não têm longa durabilidade. Exemplos incluem papel, canetas, produtos de limpeza, entre outros. Estes itens são normalmente usados em processos administrativos ou de suporte.

- **Materiais Permanentes:** Também chamados de bens de capital, são materiais que possuem vida útil prolongada, como máquinas, equipamentos e móveis. Estes materiais são amortizados ao longo de seu uso e requerem maior controle devido ao seu valor econômico.

Essa classificação é útil para a gestão de patrimônio e inventário, permitindo à organização manter um controle diferenciado entre itens que precisam ser repostos com frequência e aqueles que devem ser geridos ao longo de um período mais longo.

#### Classificação ABC (Análise de Pareto)

A classificação ABC baseia-se no princípio de Pareto, que propõe que 80% dos efeitos advêm de 20% das causas. No contexto de gestão de materiais, essa classificação divide os itens em três categorias com base no valor e na frequência de consumo:

- **Classe A:** Itens de maior valor, que podem representar 70 a 80% do valor total dos estoques, mas que compõem apenas uma pequena porcentagem em termos de volume (10 a 20%). Esses itens requerem maior atenção e controle rigoroso.

- **Classe B:** Itens de valor e volume intermediário, com menor impacto em termos de custos, mas que ainda merecem atenção na gestão de estoques.

- **Classe C:** Itens de baixo valor e grande volume de consumo, geralmente representando uma pequena fração do valor total dos estoques, mas ocupando a maior parte do espaço físico.

Essa classificação ajuda a priorizar os materiais que precisam de uma gestão mais detalhada e aqueles que podem ser administrados com processos mais simples.

#### Classificação por Criticidade

Nesse tipo de classificação, os materiais são agrupados com base em sua importância para o funcionamento da organização ou dos processos produtivos. A criticidade está diretamente relacionada ao impacto que a falta de um determinado material pode causar:

- **Materiais Críticos:** São indispensáveis para a continuidade da produção ou das operações. Sua ausência pode causar paralisações, impactos financeiros significativos ou perda de qualidade no produto final. Por isso, exigem controle rigoroso e estoques de segurança adequados.

- **Materiais Não Críticos:** Embora importantes, não causam grandes impactos operacionais em caso de falta, pois são facilmente substituíveis ou adquiridos com menor urgência.

Essa classificação permite que a organização priorize a gestão de materiais essenciais, alocando recursos de maneira eficiente para evitar interrupções nas operações.

#### Classificação por Valor Unitário

Essa classificação divide os materiais com base em seu custo unitário, ajudando a determinar o nível de controle que cada item exige. Os materiais podem ser agrupados em:

- **Materiais de Alto Valor:** Itens com custo elevado, que demandam maior controle na gestão de estoques, como máquinas, equipamentos ou matérias-primas caras.

- **Materiais de Baixo Valor:** Itens de menor custo unitário, como parafusos, pregos ou produtos de escritório. Esses materiais costumam ser adquiridos em maior quantidade e com menos formalidade no controle.

Essa categorização é útil para decidir o nível de detalhe necessário nos processos de controle de estoque e compras, evitando a sobrecarga administrativa em materiais de baixo valor.

#### Classificação por Aplicação no Ciclo Produtivo

Os materiais podem ser classificados com base na sua utilização no processo produtivo da empresa:

- **Materiais Diretos:** São aqueles que são incorporados diretamente no produto final. Por exemplo, em uma fábrica de automóveis, o aço utilizado para a carroceria é um material direto. Esses materiais têm impacto direto sobre a qualidade e o custo do produto final.

- **Materiais Indiretos:** São aqueles que não são incorporados diretamente ao produto final, mas são necessários para apoiar o processo de produção, como ferramentas, óleos lubrificantes e materiais de limpeza. Embora não apareçam no produto final, são essenciais para o bom funcionamento das operações.

Essa classificação ajuda na definição de estratégias de compra e gestão de estoque, diferenciando entre materiais que afetam diretamente o produto final e aqueles que sustentam o processo produtivo.

#### Classificação por Percibilidade

Esse tipo de classificação agrupa os materiais conforme seu tempo de vida útil e a possibilidade de deterioração ao longo do tempo. Os materiais podem ser classificados como:

- **Materiais Perecíveis:** São aqueles que têm prazo de validade ou que sofrem degradação ao longo do tempo, como alimentos, produtos químicos, medicamentos ou certos tipos de tintas. Esses materiais exigem controle rigoroso de armazenamento e prazos de validade.

- **Materiais Não Perecíveis:** São aqueles que podem ser armazenados por longos períodos sem sofrer degradação significativa, como metais, plásticos ou produtos de construção. Não requerem controles tão rigorosos quanto os perecíveis.

Essa classificação é essencial para garantir que os materiais sejam utilizados dentro de seus prazos de validade e que não haja perdas significativas devido à deterioração.

#### Classificação por Tempo de Reposição

Outro critério importante é o tempo necessário para repor um material no estoque após a realização de um pedido de compra. Com base nesse atributo, os materiais podem ser classificados em:

- **Materiais de Reposição Rápida:** São aqueles que podem ser adquiridos rapidamente, geralmente de fornecedores locais ou que mantêm estoques suficientes para entrega imediata.

# NOÇÕES DE ARQUIVOLOGIA

## ARQUIVÍSTICA: PRINCÍPIOS E CONCEITOS

### Conceitos

Segundo o Dicionário Brasileiro de Terminologia Arquivística, temos quatro definições para o termo arquivologia:

1. Conjunto de documentos produzidos e acumulados por uma entidade coletiva, pública ou privada, pessoa ou família, no desempenho de suas atividades, independentemente da natureza do suporte.
2. Instituição ou serviço que tem por finalidade a custódia, o processamento técnico, a conservação e o acesso a documentos.
3. Instalações onde funcionam arquivos.
4. Móvel destinado à guarda de documentos.

Podemos entender ela como um conjunto de princípios, normas, técnicas e procedimentos para gerenciar as informações no processo de produção, organização, processamento, guarda, utilização, identificação, preservação e uso de documentos de arquivos.

- Um **arquivo** é o conjunto de documentos produzidos e acumulados por uma entidade coletiva, pública e privada, pessoa ou família, no desempenho de suas atividades, independentemente da natureza do suporte.

- Um **documento** é o registro de informações, independente da natureza do suporte que a contém.

- Já **informação** é um “elemento referencial, noção, ideia ou mensagem contidos num documento.

O suporte é o meio física, aquela que o contém o documento, podendo ser: papel; pen-drive; película fotográfica; microfilme; CD; DVD; entre outros.

Outros conceitos importantes de se ter claro na mente:

**Arquivos:** órgãos que recolhem naturalmente os documentos de arquivo, que são acumulados organicamente pela entidade, de forma ordenada, preservando-os para a consecução dos objetivos funcionais, legais e administrativos, tendo em conta sua utilidade futura.

**Bibliotecas:** reúnem documentos de biblioteca, que são materiais ordenados para estudo, pesquisa e consulta.

**Museus:** colecionam documentos (bidimensionais e/ou tridimensionais) de museu, que são criações artísticas ou culturais de uma civilização ou comunidade, possuindo utilidade cultural, de informação, educação e entretenimento.

**Centros de documentação ou informação:** é um órgão/instituição/serviço que busca juntar, armazenar, classificar, selecionar e disseminar informação das mais diversas naturezas, incluindo aquelas próprias da biblioteconomia, da arquivística, dos museus e da informática.

### Princípios

A arquivologia possui uma série de princípios fundamentais para o seu funcionamento. São eles:

- **Princípio da proveniência, respeito aos fundos ou método histórico:** fundo é um conjunto de documentos de uma mesma proveniência. Eles podem ser fundos abertos ou fechados.

Fundo aberto é aquele ao qual podem ser acrescentados novos documentos em função do fato de a entidade produtora continuar em atividade.

Fundo fechado é aquele que não recebe acréscimo de documentos, uma vez que a entidade produtora não se encontra mais em atividade. Porém, ele pode continuar recebendo acréscimo de documentos desde que seja proveniente da mesma entidade produtora de quando a organização estava funcionando.

- **Princípio da indivisibilidade ou integridade arquivística:** é necessário manter a integridade do arquivo, sem dispersar, mutilar, alienar, destruir sem autorização ou adicionar documento indevido.

- **Princípio do respeito à ordem original, ordem primitiva ou “santidade” da ordem original:** o arquivo deve conservar o arranjo dado por quem o produziu, seja uma entidade coletiva, pessoa ou família. Ou seja, ele deve ser colocado no seu lugar de origem dentro do fundo de onde provém.

- **Princípio da Organicidade:** é o princípio que possibilita a diferenciação entre documentos de arquivo e outros documentos existentes no ambiente organizacional.

- **Princípio da Unicidade:** independentemente de forma, gênero, tipo ou suporte, os documentos de arquivo conservam seu caráter único, em função do contexto em que foram produzidos.

- **Princípio da cumulatividade ou naturalidade:** seus registros são formados de maneira progressiva, natural e orgânica em função do desempenho natural das atividades da organização, família ou pessoa, por produção e recebimento, e não de maneira artificial.

- **Princípio da reversibilidade:** todo procedimento ou tratamento aplicado aos arquivos poderá, necessariamente, ser revertido, caso seja necessário. Para se evitar a desintegração ou perda de unidade do fundo.

- **Princípios da inalienabilidade e imprescritibilidade:** aplicado ao setor público, estabelecendo que a transferência de propriedade dos arquivos públicos a terceiros é proibida; e que o direito público sobre os seus arquivos não prescreve com o tempo.

• **Princípio da universalidade:** implica ao arquivista uma abordagem mais geral sobre a gestão dos documentos de arquivo antes que ele possa se aprofundar em maiores detalhes sobre cada natureza documental.

• **Princípio da proveniência territorial/territorialidade:** estabelece que os documentos deverão ser arquivados no território onde foram produzidos.

• **Princípio da pertinência territorial:** afirma que os documentos deverão ser arquivados no local de sua pertinência, e não de sua acumulação.

## FUNÇÕES ARQUIVÍSTICAS

### Criação de documentos

Etapa de determinação de sistemas de normas, trâmites, formatos, modelos e conteúdo, com a finalidade de garantir total rigor na geração de documentos de arquivo, incluindo a integridade e da autenticidade em caso de arquivo eletrônico. É importante que o profissional arquivista preze pela racionalização, produzindo somente documentos fundamentais, além da elaboração de modelos de formulários a serem aplicados pela organização e conforme as necessidades de seus departamentos e órgãos.

### Aquisição de documentos

Etapa de arquivamento corrente e de recolhimento e transferência de arquivo. Em suma, consiste na admissão de documentos nos principais arquivos (correntes, intermediários e permanentes), de modo que garanta que o documento adquirido é íntegro, autêntico e genuíno. A microfilmagem dos documentos de propriedade de outras organizações faz parte dessa etapa, na qual também estão envolvidos os procedimentos de empréstimo temporário, depósito, doação e doação. Tratando-se de documentos arquivísticos digitais, o rigor no processo de aquisição deve ser redobrado, devido às necessidades de validação e verificação, autenticidade e integridade do documento.

### Classificação de documentos

A classificação conduz a ordenação intelectual de todo o acervo de modo que represente o sistema decisório e organizacional da instituição, além de para simplificar o acesso aos documentos gerados. É a etapa de criação e aplicação de planos que contemplem as tarefas e as ações da instituição armazenadora dos documentos nos estágios corrente e intermediário, assim como a estruturação de quadros no arquivo permanente. O arquivista é responsável pela monitoração e pelo controle de utilização do plano, assim como pelo contato com as repartições produtoras, tendo em vista a identificação de potenciais necessidades de revisão do instrumento e sua execução, sempre que considerar cabível. Os documentos arquivísticos podem ser classificados quanto a: natureza assunto, tipologia, gênero, espécie, formato e forma.

### Avaliação de documentos

Etapa efetuada com base em parâmetros predeterminados e no estabelecimento de prazos de guarda e destinação (preservação permanente ou eliminação) dos documentos arquivísticos. A avaliação requer a atuação de profissionais arquivistas na criação e na

execução da tabela de temporalidade, assim como dos editais e das listas de eliminação e descarte de documentos arquivísticos no âmbito de sua alçada e também no desempenho da Comissão Permanente de Avaliação de Documentos. A avaliação compreende, ainda, as atividades de microfilmagem, de digitalização de documentos e de fiscalização (para prevenir que documentos arquivísticos sejam eliminados sem autorização); para documentos arquivísticos digitais, evita-se a sobrecarga, garantindo que documentos que possam ser descartados não permaneçam no ambiente eletrônico.

### Difusão de documentos

Trata-se da democratização do acervo, abrangendo não só a acessibilidade aos documentos arquivísticos, mas também à propagação de seu conteúdo. É uma ação que requer integração de setores distintos, assim como de diferentes conhecimentos e profissionais. Nesse contexto, os documentos arquivísticos digitais têm maior vantagem, pois sua transmissão entre os interessados é mais simplificada.

### Descrição de documentos

Grupo de procedimentos que aborda os aspectos formais e de conteúdo dos documentos para a criação de ferramentas de pesquisa. A descrição é resultante dos processos de classificação e de avaliação. Aliás, é a etapa da descrição que viabiliza que a classificação dos documentos atinja integralmente suas finalidades. Para isso, é necessário que esteja associada a um grupo de metadados que reproduzam todo o conteúdo de identificação do acervo do arquivo, além de explicar a sua estruturação. Os instrumentos de pesquisa que sustentam a descrição – índices, guias, inventários, catálogos, etc. – ilustram os documentos arquivísticos no que se refere à sua identificação, localização e gerenciamento, além de sinalizar o pesquisador quanto aos sistemas arquivísticos que os gerou quanto ao contexto local.

**Indexação:** elemento importante da descrição de documentos e necessária nas três fases documentais, trata-se do sistema de definição de pontos de acesso para simplificar a recuperação dos documentos ou das informações neles contidas. Abrange a elaboração e o uso de índices e de vocabulários controlados (feita no Brasil pela NOBRADE - Norma Brasileira de Descrição Arquivística). Os documentos digitais devem ser indexados da mesma forma.

### Preservação de documentos

Conjunto de ações e medidas relacionadas à manutenção da integridade física e da logicidade dos materiais no passar do tempo. Em outras palavras, a preservação de documentos visa à ampliação da vida útil do documento, bem como proteger o seu conteúdo de prováveis danos. É uma medida de ordem operacional, administrativa e política, pois muitos documentos expressam um registro cultural de um lugar ou período específicos, podendo ser valiosos para pequenos grupos ou mesmo para a Humanidade. Para a preservação do documento arquivístico, deve-se observar os procedimentos aplicados nas etapas de produção, tramitação e armazenamento. Tais procedimentos são propostos em detalhes pelo Conselho Nacional de Arquivos, nas Recomendações para a Produção e Armazenamento de Documentos de Arquivo.

**Etapas da preservação / conservação de documentos:** higienização, estabilização, acondicionamento, área de armazenamento, plano de emergência, manuseio e deslocamento dos documentos.

## LEGISLAÇÃO ARQUIVÍSTICA

A Legislação Arquivística é um conjunto de normas, leis e regulamentos que regem a gestão documental em organizações públicas e privadas. Ela tem como objetivo garantir a eficiência e transparência na administração dos documentos, promovendo a preservação da memória institucional e o acesso às informações de interesse público.

No Brasil, a legislação arquivística é composta por diversas leis e normas, dentre as quais se destacam a Lei nº 8.159, de 8 de janeiro de 1991, que dispõe sobre a política nacional de arquivos públicos e privados, e o Decreto nº 4.073, de 3 de janeiro de 2002, que regulamenta a Lei nº 8.159/1991.

A Lei nº 8.159/1991 estabelece que os arquivos públicos são os conjuntos de documentos produzidos e recebidos pelo poder público, em decorrência de suas funções administrativas, legislativas e judiciárias. Já os arquivos privados são os conjuntos de documentos produzidos ou recebidos por pessoas físicas ou jurídicas, em decorrência de suas atividades, independentemente da natureza dos suportes da informação ou da natureza dos documentos.

Além disso, a Lei nº 8.159/1991 prevê a obrigatoriedade de criação de um órgão de arquivo, responsável pela gestão e preservação dos documentos produzidos e recebidos pela organização. Esse órgão deve ser responsável pela avaliação, seleção, preservação, acesso e descarte dos documentos, de acordo com critérios estabelecidos pela legislação arquivística.

Já o Decreto nº 4.073/2002 regulamenta a Lei nº 8.159/1991, estabelecendo as diretrizes para a gestão documental nos órgãos e entidades públicas federais. Entre as principais disposições do decreto, destacam-se a obrigatoriedade de elaboração de plano de classificação e tabela de temporalidade de documentos, a criação de comissões permanentes de avaliação de documentos e a definição de critérios para a eliminação de documentos.

A Legislação Arquivística é fundamental para garantir a transparência e eficiência na administração dos documentos, além de assegurar o acesso à informação de interesse público e a preservação da memória institucional. Por isso, é importante que as organizações públicas e privadas estejam cientes das normas e leis que regem a gestão documental e as cumpram de forma adequada.

## SISTEMAS E REDES DE ARQUIVO

Sistema “é o conjunto de princípios coordenados entre si, de modo que concorram para um determinado fim”. Paes (2005) ensina que os métodos de arquivamento podem ser divididos em duas classes:



No sistema direto buscamos os documentos diretamente onde estão localizados, sem o auxílio de instrumentos de pesquisa. Dentro desse sistema temos os métodos de arquivamento:

- *Alfabético*: organização dos documentos feita palavra por palavra e letra por letra. Devemos observar as regras de alfabetação para a utilização desse método.

- *Geográfico*: a utilização deste método é tomada quando a política de arquivo define como primordial para organização dos documentos é a procedência local do mesmo.



**Método de Arquivamento**

CLASSIFICAÇÃO POR ASSUNTO	MÉTODO GEOGRÁFICO
PATRIMÔNIO	Brasília
	Rio de Janeiro
	São Paulo
PESSOAL - ADMISSÃO	MÉTODO ALFABÉTICO
	Aguiar, Celso
	Borges, Francisco
	Cardoso Jurandir
	Castro, Lúcia
DEMISSÃO - FOLHAS DE PAGAMENTO	MÉTODO (SECUNDÁRIO) CRONOLÓGICO
	Jan. a jul. de 1980
	Ago. a dez. 1980
	Jan. a jul 1981

- Correspondência com outros países: alfabetar-se em primeiro lugar o país, seguido da capital e do correspondente. As demais cidades serão alfabetadas em ordem alfabética, após as respectivas capitais dos países a que se referem.

**Regras de alfabetação<sup>1</sup>**

As seguintes as regras de alfabetação obedecem ao seguinte:

O arquivamento de NOMES obedece a algumas regras, denominadas Regras de Alfabetação, que são as seguintes:

- Nos nomes individuais considera-se, primeiramente, o último nome e depois o prenome.

**EXEMPLO:**

Miguel Soares Brito  
Cláudia Regina Vieira  
Ivo Pereira da Paz  
ARQUIVAM- SE:  
1º BRITO, Miguel Soares  
2º PAZ, Ivo Pereira da  
3º VIEIRA, Cláudia Regina

– Quando houver sobrenomes iguais, prevalece a ordem alfabética do prenome.

**EXEMPLO:**

Hermínia Ferreira  
Ana Lúcia Ferreira  
Mauro Ferreira  
ARQUIVAM- SE:  
1º FERREIRA, Ana Lúcia  
2º FERREIRA, Hermínia  
3º FERREIRA, Mauro

– Nomes compostos de um substantivo e um adjetivo ou ligados por hífen não se separam.

**EXEMPLO:**

Heitor Villa Lobos  
Elza Campo Verde  
Teobaldo Casa Grande  
ARQUIVAM- SE:  
1º CAMPO VERDE, Elza  
2º CASA GRANDE, Teobaldo  
3º VILLA LOBOS, Heitor

1 Fonte: Centro de Documentação e Histórico da Aeronáutica