

PCDF

POLÍCIA CIVIL DO DISTRITO FEDERAL

**Gestor de Apoio às
Atividades Policiais Civas –
Especialidade: Arquivista**

EDITAL Nº 01 – PCDF, DE 05 DE SETEMBRO DE 2024

**CÓD: SL-045ST-24
7908433262978**

Língua Portuguesa

1. Compreensão e interpretação de textos de gêneros variados	7
2. Reconhecimento de tipos e gêneros textuais	10
3. Domínio da ortografia oficial	18
4. Domínio dos mecanismos de coesão textual: Emprego de elementos de referência, substituição e repetição, de conectores e outros elementos de sequenciação textual	19
5. Emprego de tempos e modos verbais	21
6. Domínio da estrutura morfosintática do período: Relações de coordenação entre orações e entre termos da oração; Relações de subordinação entre orações e entre termos da oração.....	24
7. Emprego das classes de palavras	27
8. Emprego dos sinais de pontuação	35
9. Concordância verbal e nominal	37
10. Regência verbal e nominal.....	39
11. Emprego do sinal indicativo de crase.....	41
12. Colocação dos pronomes átonos.....	42
13. Reescrita de frases e parágrafos do texto. Substituição de palavras ou de trechos de texto; Reorganização da estrutura de orações e de períodos do texto. Reescrita de textos de diferentes gêneros e níveis de formalidade	43
14. Significação das palavras.....	44

Raciocínio Lógico

1. Raciocínio lógico: Estruturas lógicas	49
2. Lógica de argumentação: analogias, inferências, deduções e conclusões.....	50
3. Lógica sentencial (ou proposicional): Proposições simples e compostas, Tabelas-verdade, Equivalências, Leis De Morgan	54
4. Diagramas lógicos	58
5. Lógica de primeira ordem.....	59
6. Princípios de contagem e probabilidade.....	61
7. Operações com conjuntos	65
8. Raciocínio lógico envolvendo problemas aritméticos, geométricos e matriciais.....	68

Legislação

1. Lei nº 8.112/1990 e suas alterações	73
2. Lei nº 4.878/1965 (Regime Jurídico dos Funcionários Policiais Civis da União e do DF).....	97
3. Lei Complementar nº 840/2011 (Regime Jurídico dos Servidores Públicos Civis do Distrito Federal, das Autarquias e das Fundações Públicas Distritais); Carreiras, regime e jornada de trabalho; Direitos; Deveres; Regime disciplinar	104
4. Decreto-Lei nº 2.266/1985 (criação da carreira PCDF, cargos, valores e vencimentos).....	115
5. Lei nº 9.264/1996 (desmembramento e reorganização da PCDF, remuneração de seus cargos).....	116
6. Resolução nº 01, de 7 de março de 2023 (Regimento Interno da PCDF).....	118
7. Lei Orgânica do Distrito Federal: Capítulo V, Seção I - Da Polícia Civil	174

8. Lei nº 13.869/2019	175
9. Lei nº 8.429/1992	178
10. Lei nº 11.340/2006 (Lei Maria da Penha)	187
11. Lei nº 14.344 de 2022 (Lei Henry Borel)	193

Conhecimentos acerca do Distrito Federal e da Política para Mulheres

1. Tópicos atuais e relevantes acerca da realidade étnica, social, histórica, geográfica, cultural, política e econômica do Distrito Federal e da região integrada de desenvolvimento do Distrito Federal e entorno (RIDE) (instituída pela Lei Complementar Federal nº 94/1998 e regulamentada pelo Decreto Federal nº 7.469/2011)	203
2. Plano Distrital de Política para Mulheres	209

Conhecimentos Específicos Gestor de Apoio às Atividades Policiais Civas – Especialidade: Arquivista

1. Arquivística. Princípios e conceitos	219
2. Políticas públicas de arquivo	220
3. legislação arquivística	223
4. Normas nacionais e internacionais de arquivo	224
5. Sistemas e redes de arquivo	225
6. Gestão de documentos; implementação de programas de gestão de documentos	229
7. Diagnóstico da situação arquivística e realidade arquivística brasileira	230
8. Protocolo. Recebimento, registro, distribuição, tramitação e expedição de documentos	231
9. Funções arquivísticas. Criação de documentos. Aquisição de documentos. Classificação de documentos. Avaliação de documentos. Difusão de documentos. Descrição de documentos. Preservação de documentos	232
10. Análise tipológica dos documentos de arquivo	233
11. Políticas de acesso aos documentos de arquivo	233
12. Sistemas informatizados de gestão arquivística de documentos. Documentos digitais. Requisitos. Metadados	234
13. Microfilmagem de documentos de arquivo	234
14. Certificação Digital: conceito, definição, infraestrutura de Chaves Públicas Brasileira - ICP/Brasil, assinatura Digital, criptografia simétrica e assimétrica	235
15. Indexação: conceito, definição, linguagens de indexação, descritores, processos de indexação, tipos de indexação	236

LÍNGUA PORTUGUESA

COMPREENSÃO E INTERPRETAÇÃO DE TEXTOS DE GÊNEROS VARIADOS

Definição Geral

Embora correlacionados, esses conceitos se distinguem, pois sempre que compreendemos adequadamente um texto e o objetivo de sua mensagem, chegamos à interpretação, que nada mais é do que as conclusões específicas. Exemplificando, sempre que nos é exigida a compreensão de uma questão em uma avaliação, a resposta será localizada no próprio no texto, posteriormente, ocorre a interpretação, que é a leitura e a conclusão fundamentada em nossos conhecimentos prévios.

Compreensão de Textos

Resumidamente, a compreensão textual consiste na análise do que está explícito no texto, ou seja, na identificação da mensagem. É assimilar (uma devida coisa) intelectualmente, fazendo uso da capacidade de entender, atinar, perceber, compreender. Compreender um texto é apreender de forma objetiva a mensagem transmitida por ele. Portanto, a compreensão textual envolve a decodificação da mensagem que é feita pelo leitor. Por exemplo, ao ouvirmos uma notícia, automaticamente compreendemos a mensagem transmitida por ela, assim como o seu propósito comunicativo, que é informar o ouvinte sobre um determinado evento.

Interpretação de Textos

É o entendimento relacionado ao conteúdo, ou melhor, os resultados aos quais chegamos por meio da associação das ideias e, em razão disso, sobressai ao texto. Resumidamente, interpretar é decodificar o sentido de um texto por indução.

A interpretação de textos compreende a habilidade de se chegar a conclusões específicas após a leitura de algum tipo de texto, seja ele escrito, oral ou visual.

Grande parte da bagagem interpretativa do leitor é resultado da leitura, integrando um conhecimento que foi sendo assimilado ao longo da vida. Dessa forma, a interpretação de texto é subjetiva, podendo ser diferente entre leitores.

Exemplo de compreensão e interpretação de textos

Para compreender melhor a compreensão e interpretação de textos, analise a questão abaixo, que aborda os dois conceitos em um texto misto (verbal e visual):

FGV > SEDUC/PE > Agente de Apoio ao Desenvolvimento Escolar Especial > 2015

Português > Compreensão e interpretação de textos

A imagem a seguir ilustra uma campanha pela inclusão social.



“A Constituição garante o direito à educação para todos e a inclusão surge para garantir esse direito também aos alunos com deficiências de toda ordem, permanentes ou temporárias, mais ou menos severas.”

A partir do fragmento acima, assinale a afirmativa **incorreta**.

- (A) A inclusão social é garantida pela Constituição Federal de 1988.
- (B) As leis que garantem direitos podem ser mais ou menos severas.
- (C) O direito à educação abrange todas as pessoas, deficientes ou não.
- (D) Os deficientes temporários ou permanentes devem ser incluídos socialmente.
- (E) “Educação para todos” inclui também os deficientes.

Comentário da questão:

Em “A” o texto é sobre direito à educação, incluindo as pessoas com deficiência, ou seja, inclusão de pessoas na sociedade. = afirmativa correta.

Em “B” o complemento “mais ou menos severas” se refere à “deficiências de toda ordem”, não às leis. = afirmativa incorreta.

Em “C” o advérbio “também”, nesse caso, indica a inclusão/adição das pessoas portadoras de deficiência ao direito à educação, além das que não apresentam essas condições. = afirmativa correta.

Em “D” além de mencionar “deficiências de toda ordem”, o texto destaca que podem ser “permanentemente ou temporárias”. = afirmativa correta.

Em “E” este é o tema do texto, a inclusão dos deficientes. = afirmativa correta.

Resposta: Logo, a Letra B é a resposta Certa para essa questão, visto que é a única que contém uma afirmativa incorreta sobre o texto.

IDENTIFICANDO O TEMA DE UM TEXTO

O tema é a ideia principal do texto. É com base nessa ideia principal que o texto será desenvolvido. Para que você consiga identificar o tema de um texto, é necessário relacionar as diferentes informações de forma a construir o seu sentido global, ou seja, você precisa relacionar as múltiplas partes que compõem um todo significativo, que é o texto.

Em muitas situações, por exemplo, você foi estimulado a ler um texto por sentir-se atraído pela temática resumida no título. Pois o título cumpre uma função importante: antecipar informações sobre o assunto que será tratado no texto.

Em outras situações, você pode ter abandonado a leitura porque achou o título pouco atraente ou, ao contrário, sentiu-se atraído pelo título de um livro ou de um filme, por exemplo. É muito comum as pessoas se interessarem por temáticas diferentes, dependendo do sexo, da idade, escolaridade, profissão, preferências pessoais e experiência de mundo, entre outros fatores.

Mas, sobre que tema você gosta de ler? Esportes, namoro, sexualidade, tecnologia, ciências, jogos, novelas, moda, cuidados com o corpo? Perceba, portanto, que as temáticas são praticamente infinitas e saber reconhecer o tema de um texto é condição essencial para se tornar um leitor hábil. Vamos, então, começar nossos estudos?

Propomos, inicialmente, que você acompanhe um exercício bem simples, que, intuitivamente, todo leitor faz ao ler um texto: reconhecer o seu tema. Vamos ler o texto a seguir?

CACHORROS

Os zólogos acreditam que o cachorro se originou de uma espécie de lobo que vivia na Ásia. Depois os cães se juntaram aos seres humanos e se espalharam por quase todo o mundo. Essa amizade começou há uns 12 mil anos, no tempo em que as pessoas precisavam caçar para se alimentar. Os cachorros perceberam que, se não atacassem os humanos, podiam ficar perto deles e comer a comida que sobrava. Já os homens descobriram que os cachorros podiam ajudar a caçar, a cuidar de rebanhos e a tomar conta da casa, além de serem ótimos companheiros. Um colaborava com o outro e a parceria deu certo.

Ao ler apenas o título “Cachorros”, você deduziu sobre o possível assunto abordado no texto. Embora você imagine que o texto vai falar sobre cães, você ainda não sabia exatamente o que ele falaria sobre cães. Repare que temos várias informações ao longo do texto: a hipótese dos zólogos sobre a origem dos cães, a associação entre eles e os seres humanos, a disseminação dos cães pelo mundo, as vantagens da convivência entre cães e homens.

As informações que se relacionam com o tema chamamos de subtemas (ou ideias secundárias). Essas informações se integram, ou seja, todas elas caminham no sentido de estabelecer uma unidade de sentido. Portanto, pense: sobre o que exatamente esse texto fala? Qual seu assunto, qual seu tema? Certamente você chegou à conclusão de que o texto fala sobre a relação entre homens e cães. Se foi isso que você pensou, parabéns! Isso significa que você foi capaz de identificar o tema do texto!

Fonte: <https://portuguesrapido.com/tema-ideia-central-e-ideias-secundarias/>

IDENTIFICAÇÃO DE EFEITOS DE IRONIA OU HUMOR EM TEXTOS VARIADOS**Ironia**

Ironia é o recurso pelo qual o emissor diz o contrário do que está pensando ou sentindo (ou por pudor em relação a si próprio ou com intenção depreciativa e sarcástica em relação a outrem).

A ironia consiste na utilização de determinada palavra ou expressão que, em um outro contexto diferente do usual, ganha um novo sentido, gerando um efeito de humor.

Exemplo:



Na construção de um texto, ela pode aparecer em três modos: ironia verbal, ironia de situação e ironia dramática (ou satírica).

Ironia verbal

Ocorre quando se diz algo pretendendo expressar outro significado, normalmente oposto ao sentido literal. A expressão e a intenção são diferentes.

Exemplo: Você foi tão bem na prova! Tirou um zero incrível!

Ironia de situação

A intenção e resultado da ação não estão alinhados, ou seja, o resultado é contrário ao que se espera ou que se planeja.

Exemplo: Quando num texto literário uma personagem planeja uma ação, mas os resultados não saem como o esperado. No livro “Memórias Póstumas de Brás Cubas”, de Machado de Assis, a personagem título tem obsessão por ficar conhecida. Ao longo da vida, tenta de muitas maneiras alcançar a notoriedade sem sucesso. Após a morte, a personagem se torna conhecida. A ironia é que planejou ficar famoso antes de morrer e se tornou famoso após a morte.

Ironia dramática (ou satírica)

A ironia dramática é um efeito de sentido que ocorre nos textos literários quando o leitor, a audiência, tem mais informações do que tem um personagem sobre os eventos da narrativa e sobre intenções de outros personagens. É um recurso usado para aprofundar os significados ocultos em diálogos e ações e que, quando captado pelo leitor, gera um clima de suspense, tragédia ou mesmo comédia, visto que um personagem é posto em situações que geram conflitos e mal-entendidos porque ele mesmo não tem ciência do todo da narrativa.

Exemplo: Em livros com narrador onisciente, que sabe tudo o que se passa na história com todas as personagens, é mais fácil aparecer esse tipo de ironia. A peça como Romeu e Julieta, por exemplo, se inicia com a fala que relata que os protagonistas da história irão morrer em decorrência do seu amor. As personagens agem ao longo da peça esperando conseguir atingir seus objetivos, mas a plateia já sabe que eles não serão bem-sucedidos.

Humor

Nesse caso, é muito comum a utilização de situações que pareçam cômicas ou surpreendentes para provocar o efeito de humor.

Situações cômicas ou potencialmente humorísticas compartilham da característica do efeito surpresa. O humor reside em ocorrer algo fora do esperado numa situação.

Há diversas situações em que o humor pode aparecer. Há as tirinhas e charges, que aliam texto e imagem para criar efeito cômico; há anedotas ou pequenos contos; e há as crônicas, frequentemente acessadas como forma de gerar o riso.

Os textos com finalidade humorística podem ser divididos em quatro categorias: anedotas, cartuns, tiras e charges.

Exemplo:

**ANÁLISE E A INTERPRETAÇÃO DO TEXTO SEGUNDO O GÊNERO EM QUE SE INSCREVE**

Compreender um texto nada mais é do que analisar e decodificar o que de fato está escrito, seja das frases ou de ideias presentes. Além disso, interpretar um texto, está ligado às conclusões que se pode chegar ao conectar as ideias do texto com a realidade.

A compreensão básica do texto permite o entendimento de todo e qualquer texto ou discurso, com base na ideia transmitida pelo conteúdo. Ademais, compreender relações semânticas é uma competência imprescindível no mercado de trabalho e nos estudos.

A interpretação de texto envolve explorar várias facetas, desde a compreensão básica do que está escrito até as análises mais profundas sobre significados, intenções e contextos culturais. No entanto, Quando não se sabe interpretar corretamente um texto pode-se criar vários problemas, afetando não só o desenvolvimento profissional, mas também o desenvolvimento pessoal.

Busca de sentidos

Para a busca de sentidos do texto, pode-se extrair os tópicos frasais presentes em cada parágrafo. Isso auxiliará na compreensão do conteúdo exposto, uma vez que é ali que se estabelecem as relações hierárquicas do pensamento defendido, seja retomando ideias já citadas ou apresentando novos conceitos.

Por fim, concentre-se nas ideias que realmente foram explicitadas pelo autor. Textos argumentativos não costumam conceder espaço para divagações ou hipóteses, supostamente contidas nas entrelinhas. Deve-se atentar às ideias do autor, o que não implica em ficar preso à superfície do texto, mas é fundamental que não se criem suposições vagas e inespecíficas.

Importância da interpretação

A prática da leitura, seja por prazer, para estudar ou para se informar, aprimora o vocabulário e dinamiza o raciocínio e a interpretação. Ademais, a leitura, além de favorecer o aprendizado de conteúdos específicos, aprimora a escrita.

Uma interpretação de texto assertiva depende de inúmeros fatores. Muitas vezes, apressados, descuidamo-nos dos detalhes presentes em um texto, achamos que apenas uma leitura já se faz suficiente. Interpretar exige paciência e, por isso, sempre releia o texto, pois a segunda leitura pode apresentar aspectos surpreendentes que não foram observados previamente.

Para auxiliar na busca de sentidos do texto, pode-se também retirar dele os tópicos frasais presentes em cada parágrafo, isso certamente auxiliará na apreensão do conteúdo exposto. Lembre-se de que os parágrafos não estão organizados, pelo menos em um bom texto, de maneira aleatória, se estão no lugar que estão, é porque ali se fazem necessários, estabelecendo uma relação hierárquica do pensamento defendido; retomando ideias já citadas ou apresentando novos conceitos.

Concentre-se nas ideias que de fato foram explicitadas pelo autor: os textos argumentativos não costumam conceder espaço para divagações ou hipóteses, supostamente contidas nas entrelinhas. Devemos nos ater às ideias do autor, isso não quer dizer que você precise ficar preso na superfície do texto, mas é fundamental que não criemos, à revelia do autor, suposições vagas e inespecíficas.

Ler com atenção é um exercício que deve ser praticado à exaustão, assim como uma técnica, que fará de nós leitores proficientes.

Diferença entre compreensão e interpretação

A compreensão de um texto envolve realizar uma análise objetiva do seu conteúdo para verificar o que está explicitamente escrito nele. Por outro lado, a interpretação vai além, relacionando as ideias do texto com a realidade. Nesse processo, o leitor extrai conclusões subjetivas a partir da leitura.

Gêneros Discursivos

– **Romance:** descrição longa de ações e sentimentos de personagens fictícios, podendo ser de comparação com a realidade ou totalmente irreal. A diferença principal entre um romance e uma novela é a extensão do texto, ou seja, o romance é mais longo. No romance nós temos uma história central e várias histórias secundárias.

– **Conto:** obra de ficção onde é criado seres e locais totalmente imaginário. Com linguagem linear e curta, envolve poucas personagens, que geralmente se movimentam em torno de uma única ação, dada em um só espaço, eixo temático e conflito. Suas ações encaminham-se diretamente para um desfecho.

– **Novela:** muito parecida com o conto e o romance, diferenciado por sua extensão. Ela fica entre o conto e o romance, e tem a história principal, mas também tem várias histórias secundárias. O tempo na novela é baseada no calendário. O tempo e local são definidos pelas histórias dos personagens. A história (enredo) tem um ritmo mais acelerado do que a do romance por ter um texto mais curto.

– **Crônica:** texto que narra o cotidiano das pessoas, situações que nós mesmos já vivemos e normalmente é utilizado a ironia para mostrar um outro lado da mesma história. Na crônica o tempo não é relevante e quando é citado, geralmente são pequenos intervalos como horas ou mesmo minutos.

– **Poesia:** apresenta um trabalho voltado para o estudo da linguagem, fazendo-o de maneira particular, refletindo o momento, a vida dos homens através de figuras que possibilitam a criação de imagens.

– **Editorial:** texto dissertativo argumentativo onde expressa a opinião do editor através de argumentos e fatos sobre um assunto que está sendo muito comentado (polêmico). Sua intenção é convencer o leitor a concordar com ele.

– **Entrevista:** texto expositivo e é marcado pela conversa de um entrevistador e um entrevistado para a obtenção de informações. Tem como principal característica transmitir a opinião de pessoas de destaque sobre algum assunto de interesse.

– **Cantiga de roda:** gênero empírico, que na escola se materializa em uma concretude da realidade. A cantiga de roda permite as crianças terem mais sentido em relação a leitura e escrita, ajudando os professores a identificar o nível de alfabetização delas.

– **Receita:** texto instrucional e injuntivo que tem como objetivo de informar, aconselhar, ou seja, recomendam dando uma certa liberdade para quem recebe a informação.

RECONHECIMENTO DE TIPOS E GÊNEROS TEXTUAIS

Definições e diferenciação: tipos textuais e gêneros textuais são dois conceitos distintos, cada um com sua própria linguagem e estrutura. Os tipos textuais se classificam em razão da estrutura linguística, enquanto os gêneros textuais têm sua classificação baseada na forma de comunicação.

Dessa forma, os gêneros são variedades existentes no interior dos modelos pré-estabelecidos dos tipos textuais. A definição de um gênero textual é feita a partir dos conteúdos temáticos que apresentam sua estrutura específica. Logo, para cada tipo de texto, existem gêneros característicos.

Como se classificam os tipos e os gêneros textuais

As classificações conforme o gênero podem sofrer mudanças e são amplamente flexíveis. Os principais gêneros são: romance, conto, fábula, lenda, notícia, carta, bula de medicamento, cardápio de restaurante, lista de compras, receita de bolo, etc.

Quanto aos tipos, as classificações são fixas, definem e distinguem o texto com base na estrutura e nos aspectos linguísticos.

Os tipos textuais são: narrativo, descritivo, dissertativo, expositivo e injuntivo. Resumindo, os gêneros textuais são a parte concreta, enquanto as tipologias integram o campo das formas, ou seja, da teoria. Acompanhe abaixo os principais gêneros textuais e como eles se inserem em cada tipo textual:

Texto narrativo: esse tipo textual se estrutura em apresentação, desenvolvimento, clímax e desfecho. Esses textos se caracterizam pela apresentação das ações de personagens em um tempo e espaço determinado. Os principais gêneros textuais que pertencem ao tipo textual narrativo são: romances, novelas, contos, crônicas e fábulas.

Texto descritivo: esse tipo compreende textos que descrevem lugares, seres ou relatam acontecimentos. Em geral, esse tipo de texto contém adjetivos que exprimem as emoções do narrador, e, em termos de gêneros, abrange diários, classificados, cardápios de restaurantes, folhetos turísticos, relatos de viagens, etc.

Texto expositivo: corresponde ao texto cuja função é transmitir ideias utilizando recursos de definição, comparação, descrição, conceituação e informação. Verbetes de dicionário, enciclopédias, jornais, resumos escolares, entre outros, fazem parte dos textos expositivos.

Texto argumentativo: os textos argumentativos têm o objetivo de apresentar um assunto recorrendo a argumentações, isto é, caracteriza-se por defender um ponto de vista. Sua estrutura é composta por introdução, desenvolvimento e conclusão. Os textos argumentativos compreendem os gêneros textuais manifesto e abaixo-assinado.

Texto injuntivo: esse tipo de texto tem como finalidade orientar o leitor, ou seja, expor instruções, de forma que o emissor procure persuadir seu interlocutor. Em razão disso, o emprego de verbos no modo imperativo é sua característica principal. Pertencem a este tipo os gêneros bula de remédio, receitas culinárias, manuais de instruções, entre outros.

Texto prescritivo: essa tipologia textual tem a função de instruir o leitor em relação ao procedimento. Esses textos, de certa forma, impedem a liberdade de atuação do leitor, pois decretam que ele siga o que diz o texto. Os gêneros que pertencem a esse tipo de texto são: leis, cláusulas contratuais, editais de concursos públicos.

GÊNEROS TEXTUAIS**— Introdução**

Os gêneros textuais são estruturas essenciais para a comunicação eficaz. Eles organizam a linguagem de forma que atenda às necessidades específicas de diferentes contextos comunicativos. Desde a antiguidade, a humanidade tem desenvolvido e adaptado diversas formas de expressão escrita e oral para facilitar a troca de informações, ideias e emoções.

Na prática cotidiana, utilizamos gêneros textuais diversos para finalidades variadas. Quando seguimos uma receita, por exemplo, utilizamos um gênero textual específico para a instrução culinária.

RACIOCÍNIO LÓGICO

RACIOCÍNIO LÓGICO: ESTRUTURAS LÓGICAS

Raciocínio lógico é o modo de pensamento que elenca hipóteses, a partir delas, é possível relacionar resultados, obter conclusões e, por fim, chegar a um resultado final.

Mas nem todo caminho é certo, sendo assim, certas estruturas foram organizadas de modo a analisar a estrutura da lógica, para poder justamente determinar um modo, para que o caminho traçado não seja o errado. Veremos que há diversas estruturas para isso, que se organizam de maneira matemática.

A estrutura mais importante são as **proposições**.

Proposição: declaração ou sentença, que pode ser verdadeira ou falsa.

Ex.: Carlos é professor.

As proposições podem assumir dois aspectos, verdadeiro ou falso. No exemplo acima, caso Carlos seja professor, a proposição é verdadeira. Se fosse ao contrário, ela seria falsa.

Importante notar que a proposição deve *afirmar* algo, acompanhado de um verbo (*é, fez, não notou* e etc). Caso a nossa frase seja “Brasil e Argentina”, nada está sendo afirmado, logo, a frase **não é uma proposição**.

Há também o caso de certas frases que *podem ser ou não* proposições, dependendo do contexto. A frase “ $N > 3$ ” só pode ser classificada como verdadeira ou falsa caso tenhamos algumas informações sobre N , caso contrário, nada pode ser afirmado. Nestes casos, chamamos estas frases de *sentenças abertas*, devido ao seu caráter imperativo.

O processo matemático em volta do raciocínio lógico nos permite deduzir diversas relações entre declarações, assim, iremos utilizar alguns símbolos e letras de forma a exprimir estes encadeamentos.

As proposições podem ser substituídas por letras minúsculas (p.ex.: a, b, p, q, \dots)

Seja a proposição p : Carlos é professor

Uma outra proposição q : A moeda do Brasil é o Real

É importante lembrar que nosso intuito aqui é ver se a proposição se classifica como verdadeira ou falsa.

Podemos obter novas proposições relacionando-as entre si. Por exemplo, podemos juntar as proposições p e q acima obtendo uma única proposição “Carlos é professor e a moeda do Brasil é o Real”.

Nos próximos exemplos, veremos como relacionar uma ou mais proposições através de conectivos.

Existem cinco conectivos fundamentais, são eles:

\wedge : e (aditivo) conjunção

Posso escrever “Carlos é professor e a moeda do Brasil é o Real”, posso escrever $p \wedge q$.

\vee : ou (um *ou* outro) ou disjunção

$p \vee q$: Carlos é professor ou a moeda do Brasil é o Real

$\dot{\vee}$: “ou” exclusivo (este ou aquele, mas não ambos) ou disjunção exclusiva (repare o ponto acima do conectivo).

$p \dot{\vee} q$: Ou Carlos é professor ou a moeda do Brasil é o Real (mas nunca ambos)

\neg ou \sim : negação

$\sim p$: Carlos não é professor

\rightarrow : implicação ou condicional (se... então...)

$p \rightarrow q$: Se Carlos é professor, então a moeda do Brasil é o Real

\leftrightarrow : Se, e somente se (ou bi implicação) (bicondicional)

$p \leftrightarrow q$: Carlos é professor se, e somente se, a moeda do Brasil é o Real

Vemos que, mesmo tratando de letras e símbolos, estas estruturas se baseiam totalmente na nossa linguagem, o que torna mais natural *decifrar* esta simbologia.

Por fim, a lógica tradicional segue três princípios. Podem parecer princípios *tolos*, por serem óbvios, mas pensemos aqui, que estamos estabelecendo as regras do nosso jogo, então é primordial que tudo esteja extremamente estabelecido.

1 – Princípio da Identidade

$p = p$

Literalmente, estamos afirmando que uma proposição é igual (ou equivalente) a ela mesma.

2 – Princípio da Não contradição

$p = q \vee p \neq q$

Estamos estabelecendo que apenas uma coisa pode acontecer às nossas proposições. Ou elas são iguais ou são diferentes, ou seja, não podemos ter que uma proposição igual e diferente a outra ao mesmo tempo.

3 – Princípio do Terceiro excluído

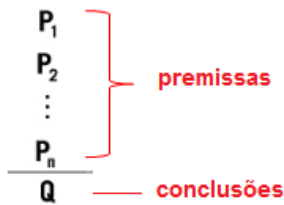
$$p \vee \neg p$$

Por fim, estabelecemos que uma proposição ou é verdadeira ou é falsa, não havendo mais nenhuma opção, ou seja, excluindo uma nova (como são duas, uma terceira) opção).

DICA: Vimos então as principais estruturas lógicas, como lidamos com elas e quais as regras para *jogarmos este jogo*. Então, escreva várias frases, julgue se são proposições ou não e depois tente traduzi-las para a linguagem simbólica que aprendemos.

LÓGICA DE ARGUMENTAÇÃO: ANALOGIAS, INFERÊNCIAS, DEDUÇÕES E CONCLUSÕES

Chama-se **argumento** a afirmação de que um grupo de proposições iniciais redundam em outra proposição final, que será consequência das primeiras. Ou seja, argumento é a relação que associa um conjunto de proposições P_1, P_2, \dots, P_n , chamadas premissas do argumento, a uma proposição Q , chamada de conclusão do argumento.



Exemplo:

- P1: Todos os cientistas são loucos.
- P2: Martiniano é louco.
- Q: Martiniano é um cientista.

O exemplo dado pode ser chamado de **Silogismo** (argumento formado por duas premissas e a conclusão).

A respeito dos argumentos lógicos, estamos interessados em verificar se eles são válidos ou inválidos! Então, passemos a entender o que significa um argumento válido e um argumento inválido.

Argumentos Válidos

Dizemos que um argumento é válido (ou ainda legítimo ou bem construído), quando a sua conclusão é uma consequência obrigatória do seu conjunto de premissas.

Exemplo:

- O silogismo...
- P1: Todos os homens são pássaros.
- P2: Nenhum pássaro é animal.
- Q: Portanto, nenhum homem é animal.

... está perfeitamente bem construído, sendo, portanto, um argumento válido, muito embora a veracidade das premissas e da conclusão sejam totalmente questionáveis.

ATENÇÃO: O que vale é a CONSTRUÇÃO, E NÃO O SEU CONTEÚDO! Se a construção está perfeita, então o argumento é válido, independentemente do conteúdo das premissas ou da conclusão!

• Como saber se um determinado argumento é mesmo válido?

Para se comprovar a validade de um argumento é utilizando diagramas de conjuntos (diagramas de Venn). Trata-se de um método muito útil e que será usado com frequência em questões que pedem a verificação da validade de um argumento. Vejamos como funciona, usando o exemplo acima. Quando se afirma, na premissa P1, que “todos os homens são pássaros”, poderemos representar essa frase da seguinte maneira:



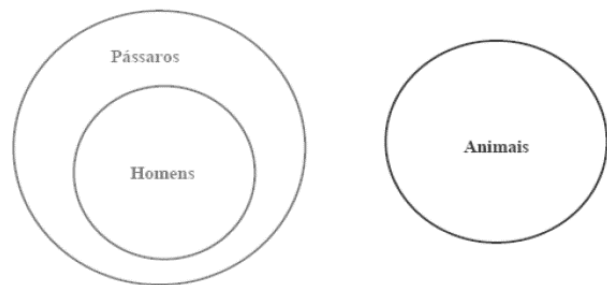
Observem que todos os elementos do conjunto menor (homens) estão incluídos, ou seja, pertencem ao conjunto maior (dos pássaros). E será sempre essa a representação gráfica da frase “Todo A é B”. Dois círculos, um dentro do outro, estando o círculo menor a representar o grupo de quem se segue à palavra **TODO**.

Na frase: “Nenhum pássaro é animal”. Observemos que a palavra-chave desta sentença é **NENHUM**. E a ideia que ela exprime é de uma total dissociação entre os dois conjuntos.



Será sempre assim a representação gráfica de uma sentença “Nenhum A é B”: dois conjuntos separados, sem nenhum ponto em comum.

Tomemos agora as representações gráficas das duas premissas vistas acima e as analisemos em conjunto. Teremos:



Comparando a conclusão do nosso argumento, temos:

NENHUM homem é animal – com o desenho das premissas será que podemos dizer que esta conclusão é uma consequência necessária das premissas? Claro que sim! Observemos que o conjunto dos homens está totalmente separado (total dissociação!) do conjunto dos animais. Resultado: este é um argumento válido!

Argumentos Inválidos

Dizemos que um argumento é inválido – também denominado ilegítimo, mal construído, falacioso ou sofisma – quando a verdade das premissas não é suficiente para garantir a verdade da conclusão.

Exemplo:

P1: Todas as crianças gostam de chocolate.

P2: Patrícia não é criança.

Q: Portanto, Patrícia não gosta de chocolate.

Este é um argumento inválido, falacioso, mal construído, pois as premissas não garantem (não obrigam) a verdade da conclusão. Patrícia pode gostar de chocolate mesmo que não seja criança, pois a primeira premissa não afirmou que somente as crianças gostam de chocolate.

Utilizando os diagramas de conjuntos para provar a validade do argumento anterior, provaremos, utilizando-nos do mesmo artifício, que o argumento em análise é inválido. Começemos pela primeira premissa: “Todas as crianças gostam de chocolate”.



Analisemos agora o que diz a segunda premissa: “Patrícia não é criança”. O que temos que fazer aqui é pegar o diagrama acima (da primeira premissa) e nele indicar onde poderá estar localizada a Patrícia, obedecendo ao que consta nesta segunda premissa. Vemos facilmente que a Patrícia só não poderá estar dentro do círculo das crianças. É a única restrição que faz a segunda premissa! Isto posto, concluímos que Patrícia poderá estar em dois lugares distintos do diagrama:

- 1º) Fora do conjunto maior;
- 2º) Dentro do conjunto maior. Vejamos:



Finalmente, passemos à análise da conclusão: “Patrícia não gosta de chocolate”. Ora, o que nos resta para sabermos se este argumento é válido ou não, é justamente confirmar se esse resultado (se esta conclusão) é necessariamente verdadeiro!

- É necessariamente verdadeiro que Patrícia não gosta de chocolate? Olhando para o desenho acima, respondemos que não! Pode ser que ela não goste de chocolate (caso esteja fora do círculo), mas também pode ser que goste (caso esteja dentro do círculo)! Enfim, o argumento é inválido, pois as premissas não garantiram a veracidade da conclusão!

Métodos para validação de um argumento

Aprenderemos a seguir alguns diferentes métodos que nos possibilitarão afirmar se um argumento é válido ou não!

1º) Utilizando diagramas de conjuntos: esta forma é indicada quando nas premissas do argumento aparecem as palavras **TUDO**, **ALGUM** E **NENHUM**, ou os seus sinônimos: cada, existe um etc.

2º) Utilizando tabela-verdade: esta forma é mais indicada quando não for possível resolver pelo primeiro método, o que ocorre quando nas premissas não aparecem as palavras todo, algum e nenhum, mas sim, os conectivos “ou”, “e”, “*” e “ \leftrightarrow ”. Baseia-se na construção da tabela-verdade, destacando-se uma coluna para cada premissa e outra para a conclusão. Este método tem a desvantagem de ser mais trabalhoso, principalmente quando envolve várias proposições simples.

3º) Utilizando as operações lógicas com os conectivos e considerando as premissas verdadeiras.

Por este método, fácil e rapidamente demonstraremos a validade de um argumento. Porém, só devemos utilizá-lo na impossibilidade do primeiro método.

Iniciaremos aqui considerando as premissas como verdades. Daí, por meio das operações lógicas com os conectivos, descobriremos o valor lógico da conclusão, que deverá resultar também em verdade, para que o argumento seja considerado válido.

4º) Utilizando as operações lógicas com os conectivos, considerando premissas verdadeiras e conclusão falsa.

É indicado este caminho quando notarmos que a aplicação do terceiro método não possibilitará a descoberta do valor lógico da conclusão de maneira direta, mas somente por meio de análises mais complicadas.

Em síntese:

		Deve ser usado quando...	Não deve ser usado quando...
1º Método	Utilização dos Diagramas (circunferências)	O argumento apresentar as palavras todo , nenhum , ou algum	O argumento não apresentar tais palavras.
2º Método	Construção das Tabelas-Verdade	Em qualquer caso, mas preferencialmente quando o argumento tiver no máximo duas proposições simples .	O argumento apresentar três ou mais proposições simples.
3º Método	Considerando as premissas verdadeiras e testando a conclusão verdadeira	O 1º Método não puder ser empregado, e houver uma premissa... ...que seja uma proposição simples ; ou ... que esteja na forma de uma conjunção (e) .	Nenhuma premissa for uma proposição simples ou uma conjunção.
4º Método	Verificar a existência de conclusão falsa e premissas verdadeiras	O 1º Método não puder ser empregado, e a conclusão... ...tiver a forma de uma proposição simples ; ou ... estiver a forma de uma disjunção (ou) ; ou ...estiver na forma de uma condicional (se...então...)	A conclusão não for uma proposição simples, nem uma disjunção, nem uma condicional.

LEI Nº 8.112/1990 E SUAS ALTERAÇÕES

LEI Nº 8.112, DE 11 DE DEZEMBRO DE 1990

Dispõe sobre o regime jurídico dos servidores públicos civis da União, das autarquias e das fundações públicas federais.

PUBLICAÇÃO CONSOLIDADA DA LEI Nº 8.112, DE 11 DE DEZEMBRO DE 1990, DETERMINADA PELO ART. 13 DA LEI Nº 9.527, DE 10 DE DEZEMBRO DE 1997.

O PRESIDENTE DA REPÚBLICA Faço saber que o Congresso Nacional decreta e eu sanciono a seguinte Lei:

TÍTULO I

CAPÍTULO ÚNICO DAS DISPOSIÇÕES PRELIMINARES

Art. 1º Esta Lei institui o Regime Jurídico dos Servidores Públicos Civis da União, das autarquias, inclusive as em regime especial, e das fundações públicas federais.

Art. 2º Para os efeitos desta Lei, servidor é a pessoa legalmente investida em cargo público.

Art. 3º Cargo público é o conjunto de atribuições e responsabilidades previstas na estrutura organizacional que devem ser cometidas a um servidor.

Parágrafo único. Os cargos públicos, acessíveis a todos os brasileiros, são criados por lei, com denominação própria e vencimento pago pelos cofres públicos, para provimento em caráter efetivo ou em comissão.

Art. 4º É proibida a prestação de serviços gratuitos, salvo os casos previstos em lei.

TÍTULO II

DO PROVIMENTO, VACÂNCIA, REMOÇÃO, REDISTRIBUIÇÃO E SUBSTITUIÇÃO

CAPÍTULO I DO PROVIMENTO

SEÇÃO I DISPOSIÇÕES GERAIS

Art. 5º São requisitos básicos para investidura em cargo público:

- I - a nacionalidade brasileira;
- II - o gozo dos direitos políticos;
- III - a quitação com as obrigações militares e eleitorais;

IV - o nível de escolaridade exigido para o exercício do cargo;
V - a idade mínima de dezoito anos;
VI - aptidão física e mental.
§1º As atribuições do cargo podem justificar a exigência de outros requisitos estabelecidos em lei.

§2º Às pessoas portadoras de deficiência é assegurado o direito de se inscrever em concurso público para provimento de cargo cujas atribuições sejam compatíveis com a deficiência de que são portadoras; para tais pessoas serão reservadas até 20% (vinte por cento) das vagas oferecidas no concurso.

§3º As universidades e instituições de pesquisa científica e tecnológica federais poderão prover seus cargos com professores, técnicos e cientistas estrangeiros, de acordo com as normas e os procedimentos desta Lei. (Incluído pela Lei nº 9.515, de 20.11.97)

Art. 6º O provimento dos cargos públicos far-se-á mediante ato da autoridade competente de cada Poder.

Art. 7º A investidura em cargo público ocorrerá com a posse.

Art. 8º São formas de provimento de cargo público:

- I - nomeação;
- II - promoção;
- III - (Revogado pela Lei nº 9.527, de 10.12.97)
- IV - (Revogado pela Lei nº 9.527, de 10.12.97)
- V - readaptação;
- VI - reversão;
- VII - aproveitamento;
- VIII - reintegração;
- IX - recondução.

SEÇÃO II DA NOMEAÇÃO

Art. 9º A nomeação far-se-á:

I - em caráter efetivo, quando se tratar de cargo isolado de provimento efetivo ou de carreira;

II - em comissão, inclusive na condição de interino, para cargos de confiança vagos. (Redação dada pela Lei nº 9.527, de 10.12.97)

Parágrafo único. O servidor ocupante de cargo em comissão ou de natureza especial poderá ser nomeado para ter exercício, interinamente, em outro cargo de confiança, sem prejuízo das atribuições do que atualmente ocupa, hipótese em que deverá optar pela remuneração de um deles durante o período da interinidade. (Redação dada pela Lei nº 9.527, de 10.12.97)

Art. 10. A nomeação para cargo de carreira ou cargo isolado de provimento efetivo depende de prévia habilitação em concurso público de provas ou de provas e títulos, obedecidos a ordem de classificação e o prazo de sua validade.

Parágrafo único. Os demais requisitos para o ingresso e o desenvolvimento do servidor na carreira, mediante promoção, serão estabelecidos pela lei que fixar as diretrizes do sistema de carreira na Administração Pública Federal e seus regulamentos. (Redação dada pela Lei nº 9.527, de 10.12.97)

SEÇÃO III DO CONCURSO PÚBLICO

Art. 11. O concurso será de provas ou de provas e títulos, podendo ser realizado em duas etapas, conforme dispuserem a lei e o regulamento do respectivo plano de carreira, condicionada a inscrição do candidato ao pagamento do valor fixado no edital, quando indispensável ao seu custeio, e ressalvadas as hipóteses de isenção nele expressamente previstas. (Redação dada pela Lei nº 9.527, de 10.12.97) (Regulamento)

Art. 12. O concurso público terá validade de até 2 (dois) anos, podendo ser prorrogado uma única vez, por igual período.

§1º O prazo de validade do concurso e as condições de sua realização serão fixados em edital, que será publicado no Diário Oficial da União e em jornal diário de grande circulação.

§2º Não se abrirá novo concurso enquanto houver candidato aprovado em concurso anterior com prazo de validade não expirado.

SEÇÃO IV DA POSSE E DO EXERCÍCIO

Art. 13. A posse dar-se-á pela assinatura do respectivo termo, no qual deverão constar as atribuições, os deveres, as responsabilidades e os direitos inerentes ao cargo ocupado, que não poderão ser alterados unilateralmente, por qualquer das partes, ressalvados os atos de ofício previstos em lei.

§1º A posse ocorrerá no prazo de trinta dias contados da publicação do ato de provimento. (Redação dada pela Lei nº 9.527, de 10.12.97)

§2º Em se tratando de servidor, que esteja na data de publicação do ato de provimento, em licença prevista nos incisos I, III e V do art. 81, ou afastado nas hipóteses dos incisos I, IV, VI, VIII, alíneas "a", "b", "d", "e" e "f", IX e X do art. 102, o prazo será contado do término do impedimento. (Redação dada pela Lei nº 9.527, de 10.12.97)

§3º A posse poderá dar-se mediante procuração específica.

§4º Só haverá posse nos casos de provimento de cargo por nomeação. (Redação dada pela Lei nº 9.527, de 10.12.97)

§5º No ato da posse, o servidor apresentará declaração de bens e valores que constituem seu patrimônio e declaração quanto ao exercício ou não de outro cargo, emprego ou função pública.

§6º Será tornado sem efeito o ato de provimento se a posse não ocorrer no prazo previsto no §1º deste artigo.

Art. 14. A posse em cargo público dependerá de prévia inspeção médica oficial.

Parágrafo único. Só poderá ser empossado aquele que for julgado apto física e mentalmente para o exercício do cargo.

Art. 15. Exercício é o efetivo desempenho das atribuições do cargo público ou da função de confiança. (Redação dada pela Lei nº 9.527, de 10.12.97)

§1º É de quinze dias o prazo para o servidor empossado em cargo público entrar em exercício, contados da data da posse. (Redação dada pela Lei nº 9.527, de 10.12.97)

§2º O servidor será exonerado do cargo ou será tornado sem efeito o ato de sua designação para função de confiança, se não entrar em exercício nos prazos previstos neste artigo, observado o disposto no art. 18. (Redação dada pela Lei nº 9.527, de 10.12.97)

§3º À autoridade competente do órgão ou entidade para onde for nomeado ou designado o servidor compete dar-lhe exercício. (Redação dada pela Lei nº 9.527, de 10.12.97)

§4º O início do exercício de função de confiança coincidirá com a data de publicação do ato de designação, salvo quando o servidor estiver em licença ou afastado por qualquer outro motivo legal, hipótese em que recairá no primeiro dia útil após o término do impedimento, que não poderá exceder a trinta dias da publicação. (Incluído pela Lei nº 9.527, de 10.12.97)

Art. 16. O início, a suspensão, a interrupção e o reinício do exercício serão registrados no assentamento individual do servidor.

Parágrafo único. Ao entrar em exercício, o servidor apresentará ao órgão competente os elementos necessários ao seu assentamento individual.

Art. 17. A promoção não interrompe o tempo de exercício, que é contado no novo posicionamento na carreira a partir da data de publicação do ato que promover o servidor. (Redação dada pela Lei nº 9.527, de 10.12.97)

Art. 18. O servidor que deva ter exercício em outro município em razão de ter sido removido, redistribuído, requisitado, cedido ou posto em exercício provisório terá, no mínimo, dez e, no máximo, trinta dias de prazo, contados da publicação do ato, para a retomada do efetivo desempenho das atribuições do cargo, incluído nesse prazo o tempo necessário para o deslocamento para a nova sede. (Redação dada pela Lei nº 9.527, de 10.12.97)

§1º Na hipótese de o servidor encontrar-se em licença ou afastado legalmente, o prazo a que se refere este artigo será contado a partir do término do impedimento. (Parágrafo renumerado e alterado pela Lei nº 9.527, de 10.12.97)

§2º É facultado ao servidor declinar dos prazos estabelecidos no caput. (Incluído pela Lei nº 9.527, de 10.12.97)

Art. 19. Os servidores cumprirão jornada de trabalho fixada em razão das atribuições pertinentes aos respectivos cargos, respeitada a duração máxima do trabalho semanal de quarenta horas e observados os limites mínimo e máximo de seis horas e oito horas diárias, respectivamente. (Redação dada pela Lei nº 8.270, de 17.12.91)

§1º O ocupante de cargo em comissão ou função de confiança submete-se a regime de integral dedicação ao serviço, observado o disposto no art. 120, podendo ser convocado sempre que houver interesse da Administração. (Redação dada pela Lei nº 9.527, de 10.12.97)

§2º O disposto neste artigo não se aplica a duração de trabalho estabelecida em leis especiais. (Incluído pela Lei nº 8.270, de 17.12.91)

Art. 20. Ao entrar em exercício, o servidor nomeado para cargo de provimento efetivo ficará sujeito a estágio probatório por período de 24 (vinte e quatro) meses, durante o qual a sua aptidão e capacidade serão objeto de avaliação para o desempenho do cargo, observados os seguintes fatores: (vide EMC nº 19)

- I - assiduidade;
- II - disciplina;
- III - capacidade de iniciativa;
- IV - produtividade;
- V - responsabilidade.

§1º 4 (quatro) meses antes de findo o período do estágio probatório, será submetida à homologação da autoridade competente a avaliação do desempenho do servidor, realizada por comissão constituída para essa finalidade, de acordo com o que dispuser a lei

ou o regulamento da respectiva carreira ou cargo, sem prejuízo da continuidade de apuração dos fatores enumerados nos incisos I a V do caput deste artigo. (Redação dada pela Lei nº 11.784, de 2008)

§2º O servidor não aprovado no estágio probatório será exonerado ou, se estável, reconduzido ao cargo anteriormente ocupado, observado o disposto no parágrafo único do art. 29.

§3º O servidor em estágio probatório poderá exercer quaisquer cargos de provimento em comissão ou funções de direção, chefia ou assessoramento no órgão ou entidade de lotação, e somente poderá ser cedido a outro órgão ou entidade para ocupar cargos de Natureza Especial, cargos de provimento em comissão do Grupo-Direção e Assessoramento Superiores - DAS, de níveis 6, 5 e 4, ou equivalentes. (Incluído pela Lei nº 9.527, de 10.12.97)

§4º Ao servidor em estágio probatório somente poderão ser concedidas as licenças e os afastamentos previstos nos arts. 81, incisos I a IV, 94, 95 e 96, bem assim afastamento para participar de curso de formação decorrente de aprovação em concurso para outro cargo na Administração Pública Federal. (Incluído pela Lei nº 9.527, de 10.12.97)

§5º O estágio probatório ficará suspenso durante as licenças e os afastamentos previstos nos arts. 83, 84, §1º, 86 e 96, bem assim na hipótese de participação em curso de formação, e será retomado a partir do término do impedimento. (Incluído pela Lei nº 9.527, de 10.12.97)

SEÇÃO V DA ESTABILIDADE

Art. 21. O servidor habilitado em concurso público e empossado em cargo de provimento efetivo adquirirá estabilidade no serviço público ao completar 2 (dois) anos de efetivo exercício. (prazo 3 anos - vide EMC nº 19)

Art. 22. O servidor estável só perderá o cargo em virtude de sentença judicial transitada em julgado ou de processo administrativo disciplinar no qual lhe seja assegurada ampla defesa.

SEÇÃO VI DA TRANSFERÊNCIA

Art. 23. (Revogado pela Lei nº 9.527, de 10.12.97)

SEÇÃO VII DA READAPTAÇÃO

Art. 24. Readaptação é a investidura do servidor em cargo de atribuições e responsabilidades compatíveis com a limitação que tenha sofrido em sua capacidade física ou mental verificada em inspeção médica.

§1º Se julgado incapaz para o serviço público, o readaptando será aposentado.

§2º A readaptação será efetivada em cargo de atribuições afins, respeitada a habilitação exigida, nível de escolaridade e equivalência de vencimentos e, na hipótese de inexistência de cargo vago, o servidor exercerá suas atribuições como excedente, até a ocorrência de vaga. (Redação dada pela Lei nº 9.527, de 10.12.97)

SEÇÃO VIII DA REVERSÃO

(Regulamento Dec. nº 3.644, de 30.11.2000)

Art. 25. Reversão é o retorno à atividade de servidor aposentado: (Redação dada pela Medida Provisória nº 2.225-45, de 4.9.2001)

I - por invalidez, quando junta médica oficial declarar insubsistentes os motivos da aposentadoria; ou (Incluído pela Medida Provisória nº 2.225-45, de 4.9.2001)

II - no interesse da administração, desde que: (Incluído pela Medida Provisória nº 2.225-45, de 4.9.2001)

a) tenha solicitado a reversão; (Incluído pela Medida Provisória nº 2.225-45, de 4.9.2001)

b) a aposentadoria tenha sido voluntária; (Incluído pela Medida Provisória nº 2.225-45, de 4.9.2001)

c) estável quando na atividade; (Incluído pela Medida Provisória nº 2.225-45, de 4.9.2001)

d) a aposentadoria tenha ocorrido nos cinco anos anteriores à solicitação; (Incluído pela Medida Provisória nº 2.225-45, de 4.9.2001)

e) haja cargo vago. (Incluído pela Medida Provisória nº 2.225-45, de 4.9.2001)

§1º A reversão far-se-á no mesmo cargo ou no cargo resultante de sua transformação. (Incluído pela Medida Provisória nº 2.225-45, de 4.9.2001)

§2º O tempo em que o servidor estiver em exercício será considerado para concessão da aposentadoria. (Incluído pela Medida Provisória nº 2.225-45, de 4.9.2001)

§3º No caso do inciso I, encontrando-se provido o cargo, o servidor exercerá suas atribuições como excedente, até a ocorrência de vaga. (Incluído pela Medida Provisória nº 2.225-45, de 4.9.2001)

§4º O servidor que retornar à atividade por interesse da administração perceberá, em substituição aos proventos da aposentadoria, a remuneração do cargo que voltar a exercer, inclusive com as vantagens de natureza pessoal que percebia anteriormente à aposentadoria. (Incluído pela Medida Provisória nº 2.225-45, de 4.9.2001)

§5º O servidor de que trata o inciso II somente terá os proventos calculados com base nas regras atuais se permanecer pelo menos cinco anos no cargo. (Incluído pela Medida Provisória nº 2.225-45, de 4.9.2001)

§6º O Poder Executivo regulamentará o disposto neste artigo. (Incluído pela Medida Provisória nº 2.225-45, de 4.9.2001)

Art. 26. (Revogado pela Medida Provisória nº 2.225-45, de 4.9.2001)

Art. 27. Não poderá reverter o aposentado que já tiver completado 70 (setenta) anos de idade.

SEÇÃO IX DA REINTEGRAÇÃO

Art. 28. A reintegração é a reinvestidura do servidor estável no cargo anteriormente ocupado, ou no cargo resultante de sua transformação, quando invalidada a sua demissão por decisão administrativa ou judicial, com ressarcimento de todas as vantagens.

§1º Na hipótese de o cargo ter sido extinto, o servidor ficará em disponibilidade, observado o disposto nos arts. 30 e 31.

§2º Encontrando-se provido o cargo, o seu eventual ocupante será reconduzido ao cargo de origem, sem direito à indenização ou aproveitado em outro cargo, ou, ainda, posto em disponibilidade.

**SEÇÃO X
DA RECONDUÇÃO**

Art. 29. Recondução é o retorno do servidor estável ao cargo anteriormente ocupado e decorrerá de:

- I - inabilitação em estágio probatório relativo a outro cargo;
- II - reintegração do anterior ocupante.

Parágrafo único. Encontrando-se provido o cargo de origem, o servidor será aproveitado em outro, observado o disposto no art. 30.

**SEÇÃO XI
DA DISPONIBILIDADE E DO APROVEITAMENTO**

Art. 30. O retorno à atividade de servidor em disponibilidade far-se-á mediante aproveitamento obrigatório em cargo de atribuições e vencimentos compatíveis com o anteriormente ocupado.

Art. 31. O órgão Central do Sistema de Pessoal Civil determinará o imediato aproveitamento de servidor em disponibilidade em vaga que vier a ocorrer nos órgãos ou entidades da Administração Pública Federal.

Parágrafo único. Na hipótese prevista no §3º do art. 37, o servidor posto em disponibilidade poderá ser mantido sob responsabilidade do órgão central do Sistema de Pessoal Civil da Administração Federal - SIPEC, até o seu adequado aproveitamento em outro órgão ou entidade. (Parágrafo incluído pela Lei nº 9.527, de 10.12.97)

Art. 32. Será tornado sem efeito o aproveitamento e cassada a disponibilidade se o servidor não entrar em exercício no prazo legal, salvo doença comprovada por junta médica oficial.

**CAPÍTULO II
DA VACÂNCIA**

Art. 33. A vacância do cargo público decorrerá de:

- I - exoneração;
- II - demissão;
- III - promoção;
- IV - (Revogado pela Lei nº 9.527, de 10.12.97)
- V - (Revogado pela Lei nº 9.527, de 10.12.97)
- VI - readaptação;
- VII - aposentadoria;
- VIII - posse em outro cargo inacumulável;
- IX - falecimento.

Art. 34. A exoneração de cargo efetivo dar-se-á a pedido do servidor, ou de ofício.

Parágrafo único. A exoneração de ofício dar-se-á:

- I - quando não satisfeitas as condições do estágio probatório;
- II - quando, tendo tomado posse, o servidor não entrar em exercício no prazo estabelecido.

Art. 35. A exoneração de cargo em comissão e a dispensa de função de confiança dar-se-á: (Redação dada pela Lei nº 9.527, de 10.12.97)

- I - a juízo da autoridade competente;
- II - a pedido do próprio servidor.

Parágrafo único. (Revogado pela Lei nº 9.527, de 10.12.97)

**CAPÍTULO III
DA REMOÇÃO E DA REDISTRIBUIÇÃO**

**SEÇÃO I
DA REMOÇÃO**

Art. 36. Remoção é o deslocamento do servidor, a pedido ou de ofício, no âmbito do mesmo quadro, com ou sem mudança de sede.

Parágrafo único. Para fins do disposto neste artigo, entende-se por modalidades de remoção: (Redação dada pela Lei nº 9.527, de 10.12.97)

I - de ofício, no interesse da Administração; (Incluído pela Lei nº 9.527, de 10.12.97)

II - a pedido, a critério da Administração; (Incluído pela Lei nº 9.527, de 10.12.97)

III - a pedido, para outra localidade, independentemente do interesse da Administração: (Incluído pela Lei nº 9.527, de 10.12.97)

a) para acompanhar cônjuge ou companheiro, também servidor público civil ou militar, de qualquer dos Poderes da União, dos Estados, do Distrito Federal e dos Municípios, que foi deslocado no interesse da Administração; (Incluído pela Lei nº 9.527, de 10.12.97)

b) por motivo de saúde do servidor, cônjuge, companheiro ou dependente que viva às suas expensas e conste do seu assentamento funcional, condicionada à comprovação por junta médica oficial; (Incluído pela Lei nº 9.527, de 10.12.97)

c) em virtude de processo seletivo promovido, na hipótese em que o número de interessados for superior ao número de vagas, de acordo com normas preestabelecidas pelo órgão ou entidade em que aqueles estejam lotados. (Incluído pela Lei nº 9.527, de 10.12.97)

**SEÇÃO II
DA REDISTRIBUIÇÃO**

Art. 37. Redistribuição é o deslocamento de cargo de provimento efetivo, ocupado ou vago no âmbito do quadro geral de pessoal, para outro órgão ou entidade do mesmo Poder, com prévia apreciação do órgão central do SIPEC, observados os seguintes preceitos: (Redação dada pela Lei nº 9.527, de 10.12.97)

I - interesse da administração; (Incluído pela Lei nº 9.527, de 10.12.97)

II - equivalência de vencimentos; (Incluído pela Lei nº 9.527, de 10.12.97)

III - manutenção da essência das atribuições do cargo; (Incluído pela Lei nº 9.527, de 10.12.97)

IV - vinculação entre os graus de responsabilidade e complexidade das atividades; (Incluído pela Lei nº 9.527, de 10.12.97)

V - mesmo nível de escolaridade, especialidade ou habilitação profissional; (Incluído pela Lei nº 9.527, de 10.12.97)

VI - compatibilidade entre as atribuições do cargo e as finalidades institucionais do órgão ou entidade. (Incluído pela Lei nº 9.527, de 10.12.97)

§1º A redistribuição ocorrerá ex officio para ajustamento de lotação e da força de trabalho às necessidades dos serviços, inclusive nos casos de reorganização, extinção ou criação de órgão ou entidade. (Incluído pela Lei nº 9.527, de 10.12.97)

§2º A redistribuição de cargos efetivos vagos se dará mediante ato conjunto entre o órgão central do SIPEC e os órgãos e entidades da Administração Pública Federal envolvidos. (Incluído pela Lei nº 9.527, de 10.12.97)

CONHECIMENTOS ACERCA DO DISTRITO FEDERAL E DA POLÍTICA PARA MULHERES

TÓPICOS ATUAIS E RELEVANTES ACERCA DA REALIDADE ÉTNICA, SOCIAL, HISTÓRICA, GEOGRÁFICA, CULTURAL, POLÍTICA E ECONÔMICA DO DISTRITO FEDERAL E DA REGIÃO INTEGRADA DE DESENVOLVIMENTO DO DISTRITO FEDERAL E ENTORNO (RIDE) (INSTITUÍDA PELA LEI COMPLEMENTAR FEDERAL Nº 94/1998 E REGULAMENTADA PELO DECRETO FEDERAL Nº 7.469/2011)

Visão histórica

A capital do Brasil foi primeiramente Salvador, depois se tornou o Rio de Janeiro e atualmente é Brasília no planalto central. A ideia de levar a capital para o planalto central, porém ocorreu bem antes da fundação de Brasília. Abaixo relatamos um quadro histórico sobre os fatos relevantes.

1761	Marques de Pombal menciona levar a capital para interior do país usando como justificativa a segurança nacional, visto ficar interiorizada longe da costa marítima.
1789	Na inconfidência mineira manifestou-se o desejo de interiorizar a capital levando-a para a cidade de Ouro Preto.
1823	Foi criado o congresso nacional. O deputado José de Bonifácio defendia veementemente a interiorização da capital. Neste mesmo ano José Bonifácio propõe o nome de “Brasília” para a nova capital.
1891	Foi promulgada a 1ª constituição republicana. Esta constituição determinou a transferência, a demarcação e reserva de uma área de 14.400 Km ² no planalto central para a fixação da capital do Brasil, oficializando assim a construção de Brasília.
1882	Foi encaminhada para o Planalto Central a Missão Crul que era uma missão exploradora do planalto central do Brasil com o objetivo de fazer um estudo técnico. A missão Crul estudou e demarcou a área para a futura construção da capital.
1922	Pedra Fundamental (Simplesmente um símbolo para anunciar que será construída a capital).
1946	Foi encaminhada outra missão exploradora denominada Missão Poli Coelho para atualizar os dados, visto que 1ª missão foi no século passado.
1956 - 1960	No governo do presidente JK a capital é transferida após sua construção parcial.

Fatos relevantes sobre JK referentes a construção da capital

1954 — Morte de Getúlio Vargas

1955 — Eleição de Juscelino Kubitschek (JK)

Após ser eleito JK aplicou o seu plano político que continha dois pilares, conforme a imagem abaixo:

PLANO POLÍTICO DE JUSCELINO KUBITSCHKEK (JK)	
PILAR POLÍTICO	PILAR ECONÔMICO
DEFENDER A CONSTITUIÇÃO	LEMA PARA DESENVOLVIMENTO: 50 ANOS EM 5
DEFENDER A DEMOCRACIA	PLANO DE 30 METAS PARA O DESENVOLVIMENTO
	LANÇAMENTO DA META SÍNTESE (CONSTRUÇÃO DE BRASÍLIA)

Dentro deste contexto foi lançada então a **Meta Síntese** que tratava da construção e transferência da capital para a Brasília.

Construção e interiorização da capital

Na construção da capital no interior do Brasil ocorreram migrações internas principalmente de nordestinos e isto resultou num crescimento desordenado na região.

Os seguintes fatores estavam envolvidos:

1 — Segurança nacional

- 2 — Interiorização do povoamento
- 3 — Integração nacional
- 4 — Interiorização do desenvolvimento (pecuária e agricultura)

A região do Distrito Federal e os arredores foram protagonistas dos fatos citados acima causando um grande impacto social e econômico.

Neste cenário JK colocou o seu plano de desenvolvimento e metas estabelecidas por meio da construção de rodovias, abertura para entrada de indústrias automobilísticas, etc. Esse foi um período marcado pelo grande desenvolvimento do Brasil em todos os aspectos.

Outros Fatos relevantes sobre a construção de Brasília

- Os trabalhadores na construção de Brasília eram conhecidos como “Candangos”;
- Participação da empresa pública NOVACAP na construção de Brasília;
- Os nomes chaves responsáveis pela construção de Brasília foram: Juscelino Kubitschek (Presidente do Brasil), Oscar Niemeyer (Projeto arquitetônico), Lúcio Costa (Projeto Urbanístico) e Israel Pinheiro (político e empresário).

Realocação populacional

Como foi relatado, Brasília foi construída por trabalhadores (candangos) vindos de outras regiões do Brasil (principalmente nordeste). Estes trabalhadores fixaram residência na região, portanto era necessário realoca-los, liberando assim a área construída do DF para av função política-administrativa.

Dentro deste contexto esta população foi alocada na periferia, nascendo então as Cidades Satélites, que inicialmente eram cinco núcleos habitacionais: Planaltina, Brazlândia, Taguatinga, Núcleo Bandeirante e Candangolândia.

Todos esses acontecimentos se deram antes da inauguração de Brasília, mas até hoje o governo do Distrito Federal adota uma política habitacional e urbana. Esta postura tem como objetivo preservar o plano piloto original da construção de Brasília com sua função política-administrativa.

Dentro deste cenário migratório, os municípios do entorno de Goiás e Minas Gerais também foram alvos da migração de contingentes populacionais, desta forma o DF e estes municípios ficaram com relações estabelecidas e dependentes um do outro.

Criação da RIDE-DF (Rede Integrada de Desenvolvimento do Distrito Federal e Entorno)

Ride na verdade é uma legislação que visa regulamentar aspectos jurídicos e administrativos desta realidade concreta de dependência social, espacial, econômica, cultural e política entre as partes, neste caso do DF e os municípios do entorno.

Vamos ver a imagem abaixo para solidificar o conceito de RIDE.

R	I	D	E
REGIÃO	INTEGRADA (CONJUNTA)	DESENVOLVIMENTO	

Fatos relevantes sobre RIDE

- A RIDE-DF é a Rede Integrada de Desenvolvimento do Distrito Federal e Entorno;
- A RIDE-DF é formada pelo DF + alguns municípios de Goiás e outros de Minas Gerais;
- As áreas de atuação da RIDE são: Transporte, saneamento básico, infraestrutura, saúde, segurança educação;
- Os municípios que pertencem a RIDE possuem prioridades na captação de recursos da UNIÃO;
- A legislação da RIDE foi criada em 1998 pela lei complementar No 94;
- A legislação da RIDE foi alterada em junho 2018 pela lei complementar 163 sancionada pelo presidente Michel Temer;
- Em 1998 a RIDE era formada pelo DF + 19 municípios de Goiás 2 de Minas Gerais;
- Após a alteração da lei em 2018 temos o DF + 29 municípios de Goiás 4 de Minas Gerais;
- Os 4 municípios de MG que fazem parte da RIDE são: Cabeceira Grande, Arinos, Buritis e Unaí, sendo que Cabeceira Grande e Arinos são inclusões recentes na RIDE;
- Existem outras RIDE pelo Brasil regulamentadas pela legislação;
- Há 3 RIDEs no BRASIL (1º-DF e Entorno, 2º Teresina e Timom, 3º Juazeiro e Petrolina);
- A RIDE objeto do nosso estudo é a RIDE-DF e entorno;
- RIDE é diferente de Região Metropolitana.

Diferença entre RIDE e Região Metropolitana

RIDE	REGIÃO METROPOLITANA
LEI FEDERAL	LEI ESTADUAL
2 OU MAIS UNIDADES FEDERATIVAS	TODOS OS MUNICÍPIOS DO ESTADO

Geografia e política regional

O Distrito Federal possui a **área** de 5.801,9 km² e está localizado na região Centro-Oeste. As regiões limítrofes do DF são Planaltina de Goiás (Norte), Formosa (Nordeste e Leste), Minas gerais (Leste), Cristalina e Luziânia (Sul), Santo Antônio do Descoberto (Oeste e Sudoeste), Corumbá de Goiás (Oeste) e Padre Bernardo (Noroeste).

Abaixo relatamos um quadro de resumo geográfico e político-regional

RELEVO	Planalto
VEGETAÇÃO	Cerrado
CLIMA	Tropical
HORÁRIO	3 horas em relação a Greenwich (Inglaterra)
RIOS PRINCIPAIS	Preto, Paranoá, São Bartolomeu e Santo Antônio do Descoberto
GOVERNO DO DF	Governador e câmara legislativa com 24 deputados

O Distrito Federal é dividido em 35 Regiões Administrativas, segundo a figura abaixo:

RA	CIDADE	RA	CIDADE	RA	CIDADE
I	Plano Piloto	XII	Samambaia	XXIII	Varjão
II	Gama	XIII	Santa Maria	XXIV	Park Way
III	Taguatinga	XIV	São Sebastião	XXV	Estrutural / Scia
IV	Brazlândia	XV	Recanto das Emas	XXVI	Sobradinho II
V	Sobradinho	XVI	Lago Sul	XXVII	Jardim Botânico
VI	Planaltina	XVII	Riacho Fundo	XXVIII	Itapoã
VII	Paranoá	XVIII	Lago Norte	XXIX	SIA
VIII	Núcleo Bandeirante	XIX	Candangolândia	XXX	Vicente Pires
IX	Ceilândia	XX	Águas Claras	XXXI	Fercal
X	Guará	XXI	Riacho Fundo 2	XXXII	Sol Nascente / Pôr do Sol
XI	Cruzeiro	XXII	Sudoeste / Octagonal	XXXIII	Arniqueira
				XXXIV	Água Quente
				XXXV	Arapoanga

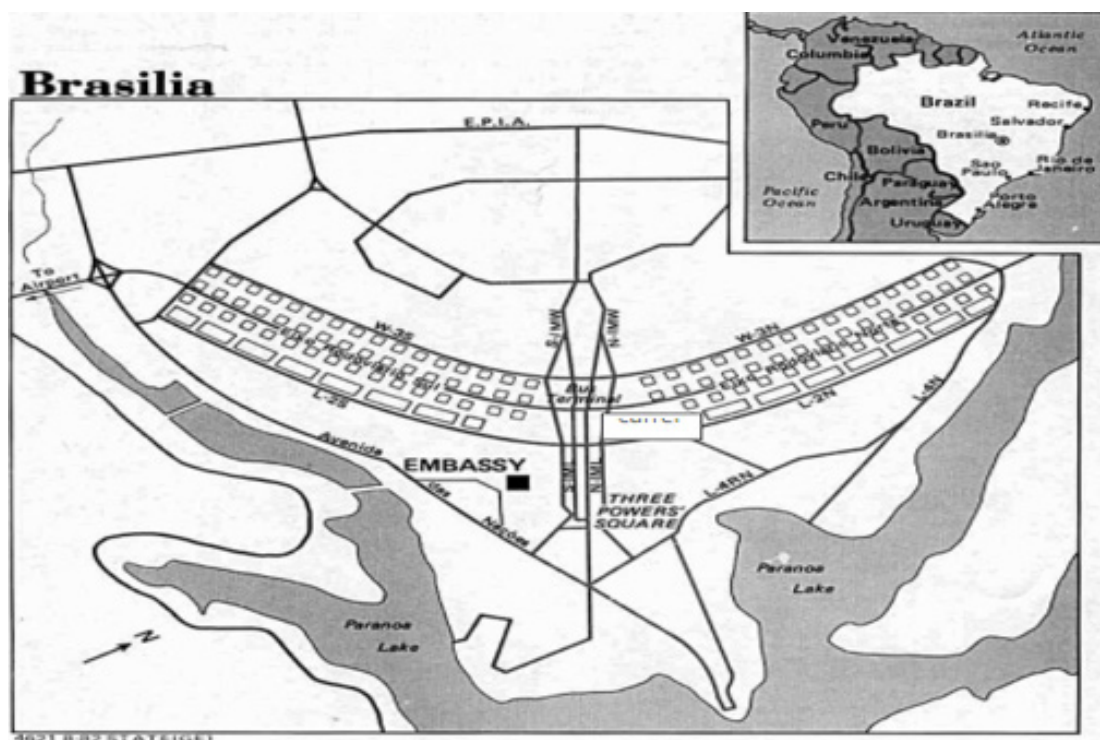
A região do plano piloto do DF é composta de órgãos diversos do governo federal, embaixadas, residências oficiais e prédios públicos federais e estão localizados na asa norte e sul e lago sul, em sua grande maioria.

Também existe uma divisão em áreas segundo o segmento de atuação das empresas, tais como: Setor Comercial, Setor Bancário, Setor Hospitalar, Setor de Diversões, Setor de Autarquias, Setor de Embaixadas, Setor de Clubes, áreas comerciais, residenciais, etc.

O fluxo urbano da região administrativa principal possui as vias principais

- Via Eixo Monumental: Esta avenida divide as áreas da região da Asa Norte e Asa Sul. Nestas áreas estão o congresso nacional, os ministérios e outros órgãos;
- Via Eixo Rodoviário: É uma longa avenida que liga a cidade de norte a sul, de um lado a outro.
- W-3: Avenida comercial com muitas lojas, etc. Esta avenida também atravessa a cidade da asa norte a asa sul.
- L-2: Avenida onde encontramos escolas, hospitais, igrejas, etc. Esta avenida também atravessa a asa sul e norte.
- A Região administrativa principal possui o Aeroporto Internacional Juscelino Kubitschek.

Quando falamos em “Asa Norte” e “Asa Sul”, nos referimos a Plano Piloto (Planejamento da área administrativa do governo federal), de acordo com a figura abaixo:



População de Brasília

Brasília é formada por gente de todos os lugares, todas as idades e de muitas gerações. É uma mistura de sotaques do Nordeste, Sudeste, Norte e Sul do país e até de estrangeiros. Todos eles somam uma população de 2.786.684 de habitantes, e, segundo dados do IBGE, a estimativa é que sejam mais de 3 milhões de pessoas na capital em 2017.

Por conta de seu rápido crescimento, já é a quarta cidade mais populosa do país. A maioria dos moradores, 52%, é mulher e tem em média 30 anos. A expectativa de vida por aqui está cada vez maior – hoje já é de 77,6 anos, a segunda maior do país. A densidade demográfica atual é de 444,66 hab/km².

Os primeiros habitantes que chegaram a Brasília vieram, principalmente, atraídos pelos empregos na construção civil e ajudaram na construção da capital. Eles eram chamados de candangos e aqui construíram e criaram famílias. Desses, surgiram os “brasilienses”, o gentílico usado para quem nasceu aqui e adotado por quem veio de fora e assumiu a cidade como sua.

Assim como naquela época, a maioria dos imigrantes ainda hoje vem da região Nordeste, principalmente Bahia, Maranhão e Piauí, e do Centro-Oeste, a maior parte de Goiás.

A capital ainda atrai tantos imigrantes por conta das oportunidades de trabalho, principalmente no setor público. A maioria da população economicamente ativa da cidade (71,8%) trabalha na área de serviços, sendo que 15% é servidor da administração pública, defesa ou seguridade social, de acordo com dados de 2015 da Companhia de Planejamento do DF (Codeplan).

Economia

Para fins de entendimento vamos dividir a economia e setores conforme abaixo:

SETOR DA ECONOMIA	PARTICIPAÇÃO	SETORES ECONÔMICOS
TERCIÁRIO	94,3%	Comunicações: Cia Brasil Telecom., estações públicas e privadas de televisão e suas regionais, TV Câmara, TV Senado e Justiça. Finanças: Em Brasília ficam as sedes de vários bancos tais como: Banco Central, Banco do Brasil, Banco de Brasília, Caixa Econômica Federal, etc. Entretenimento, tecnologia de informática e serviços legais.
SECUNDÁRIO	5,4%	Construção e processamento de alimentos
PRIMÁRIO	0,3%	Produtos agrícolas: café, hortaliças e grãos, milho, morango, etc. Pecuária e artesanato.

CONHECIMENTOS ESPECÍFICOS

Gestor de Apoio às Atividades Policiais Civis – Especialidade: Arquivista

ARQUIVÍSTICA. PRINCÍPIOS E CONCEITOS

Conceitos

Segundo o Dicionário Brasileiro de Terminologia Arquivística, temos quatro definições para o termo arquivologia:

1. Conjunto de documentos produzidos e acumulados por uma entidade coletiva, pública ou privada, pessoa ou família, no desempenho de suas atividades, independentemente da natureza do suporte.
2. Instituição ou serviço que tem por finalidade a custódia, o processamento técnico, a conservação e o acesso a documentos.
3. Instalações onde funcionam arquivos.
4. Móvel destinado à guarda de documentos.

Podemos entender ela como um conjunto de princípios, normas, técnicas e procedimentos para gerenciar as informações no processo de produção, organização, processamento, guarda, utilização, identificação, preservação e uso de documentos de arquivos.

- Um **arquivo** é o conjunto de documentos produzidos e acumulados por uma entidade coletiva, pública e privada, pessoa ou família, no desempenho de suas atividades, independentemente da natureza do suporte.

- Um **documento** é o registro de informações, independente da natureza do suporte que a contém.

- Já **informação** é um “elemento referencial, noção, ideia ou mensagem contidos num documento.

O suporte é o meio física, aquela que o contém o documento, podendo ser: papel; pen-drive; película fotográfica; microfilme; CD; DVD; entre outros.

Outros conceitos importantes de se ter claro na mente:

Arquivos: órgãos que recolhem naturalmente os documentos de arquivo, que são acumulados organicamente pela entidade, de forma ordenada, preservando-os para a consecução dos objetivos funcionais, legais e administrativos, tendo em conta sua utilidade futura.

Bibliotecas: reúnem documentos de biblioteca, que são materiais ordenados para estudo, pesquisa e consulta.

Museus: colecionam documentos (bidimensionais e/ou tridimensionais) de museu, que são criações artísticas ou culturais de uma civilização ou comunidade, possuindo utilidade cultural, de informação, educação e entretenimento.

Centros de documentação ou informação: é um órgão/instituição/serviço que busca juntar, armazenar, classificar, selecionar e disseminar informação das mais diversas naturezas, incluindo aquelas próprias da biblioteconomia, da arquivística, dos museus e da informática.

Princípios

A arquivologia possui uma série de princípios fundamentais para o seu funcionamento. São eles:

- **Princípio da proveniência, respeito aos fundos ou método histórico:** fundo é um conjunto de documentos de uma mesma proveniência. Eles podem ser fundos abertos ou fechados.

Fundo aberto é aquele ao qual podem ser acrescentados novos documentos em função do fato de a entidade produtora continuar em atividade.

Fundo fechado é aquele que não recebe acréscimo de documentos, uma vez que a entidade produtora não se encontra mais em atividade. Porém, ele pode continuar recebendo acréscimo de documentos desde que seja proveniente da mesma entidade produtora de quando a organização estava funcionando.

- **Princípio da indivisibilidade ou integridade arquivística:** é necessário manter a integridade do arquivo, sem dispersar, mutilar, alienar, destruir sem autorização ou adicionar documento indevido.

- **Princípio do respeito à ordem original, ordem primitiva ou “santidade” da ordem original:** o arquivo deve conservar o arranjo dado por quem o produziu, seja uma entidade coletiva, pessoa ou família. Ou seja, ele deve ser colocado no seu lugar de origem dentro do fundo de onde provém.

- **Princípio da Organicidade:** é o princípio que possibilita a diferenciação entre documentos de arquivo e outros documentos existentes no ambiente organizacional.

- **Princípio da Unicidade:** independentemente de forma, gênero, tipo ou suporte, os documentos de arquivo conservam seu caráter único, em função do contexto em que foram produzidos.

- **Princípio da cumulatividade ou naturalidade:** seus registros são formados de maneira progressiva, natural e orgânica em função do desempenho natural das atividades da organização, família ou pessoa, por produção e recebimento, e não de maneira artificial.

• **Princípio da reversibilidade:** todo procedimento ou tratamento aplicado aos arquivos poderá, necessariamente, ser revertido, caso seja necessário. Para se evitar a desintegração ou perda de unidade do fundo.

• **Princípios da inalienabilidade e imprescritibilidade:** aplicado ao setor público, estabelecendo que a transferência de propriedade dos arquivos públicos a terceiros é proibida; e que o direito público sobre os seus arquivos não prescreve com o tempo.

• **Princípio da universalidade:** implica ao arquivista uma abordagem mais geral sobre a gestão dos documentos de arquivo antes que ele possa se aprofundar em maiores detalhes sobre cada natureza documental.

• **Princípio da proveniência territorial/territorialidade:** estabelece que os documentos deverão ser arquivados no território onde foram produzidos.

• **Princípio da pertinência territorial:** afirma que os documentos deverão ser arquivados no local de sua pertinência, e não de sua acumulação.

POLÍTICAS PÚBLICAS DE ARQUIVO

Os arquivos públicos são conjuntos de documentos produzidos e recebidos, no exercício de suas atividades, por órgãos públicos de âmbito federal, estadual, do Distrito Federal e Municipal em decorrência de suas funções administrativas, legislativas e judiciárias. (Lei nº 8.159/91).

Consideram-se arquivos privados os conjuntos de documentos produzidos ou recebidos por pessoas físicas ou jurídicas, em decorrência de suas atividades. Os arquivos privados podem ser identificados pelo Poder Público como de interesse público e social, desde que sejam considerados como conjuntos de fontes relevantes para a história e desenvolvimento científico nacional. (Lei nº 8.159/91).

CONARQ

O Conselho Nacional de Arquivos é um órgão colegiado, vinculado ao Arquivo Nacional, criado pelo art. 26 da Lei 8159, de 8 de Janeiro de 1991, que dispõe da Política Nacional de Arquivos e regulamentado pelo decreto n.º 1173 de 19 de Junho de 1994, alterado pelo decreto n.º 1491, de 25 de Abril de 1995, que tem por finalidade:

- I - Definir a Política Nacional de Arquivos Públicos e Privados;
- II - Exercer a orientação normativa visando à Gestão Documental e à proteção especial aos documentos de arquivo.

Dentre as competências delegadas ao órgão, destacam-se as seguintes:

- Definir normas gerais e estabelecer diretrizes para o pleno funcionamento do SINAR. Visando à Gestão, à preservação e ao acesso aos documentos do arquivo;
- Promover o inter-relacionamento de arquivos público de privados com vistas ao intercâmbio e à integração sistêmica das atividades arquivísticas;

– Zelar pelo cumprimento dos dispositivos constitucionais e legais que preservam o funcionamento e acesso aos arquivos públicos;

– Estimular programas de preservação e gestão de documentos produzido (orgânicos) e recebidos por órgãos e entidades, no âmbito federal, estadual e municipal, em decorrência da função executiva, legislativa e judiciária;

– Subsidiar a elaboração de planos nacionais nos Poderes Legislativo, Executivo e Judiciário, bem como nos Estado, no Distrito Federal e Municípios;

– Declarar que como de interesse público e social os arquivos privados que contenham fontes relevantes para a história e o desenvolvimento nacionais, nos termos do art. 13 da Lei n.º 8159/91.

SINAR

Sistema Nacional de Arquivos, em 1978, não obstante os esforços realizados no sentido de estimular a adoção de políticas que assegurassem a preservação do patrimônio documental em decorrência da implementação do sistema foi bastante prejudicada em decorrência da concepção estreita que norteou o Governo Federal, à época, com relação à problemática arquivística.

A promulgação da Lei n.º 8159/91 retorna a questão da Política Nacional de Arquivos, reconhecendo e legitimando a necessidade de um Sistema que promova a efetiva integração sistêmica dos arquivos públicos e privados nos moldes legais e tecnicamente corretos, visando à gestão, à preservação e ao acesso aos documentos de arquivo.

Legislação Federal

(Caro candidato(a) indicamos a consulta das Leis e decretos abaixo para aprofundar os estudos)

– Lei no 8.159, de 8 de janeiro de 1991, que dispõe sobre a Política Nacional de Arquivos Públicos e Privados.

– Lei nº 5.433, de 8 de maio de 1968. Regula a microfilmagem de documentos oficiais e dá outras providências.

– Decreto no 1.799, de 30 de janeiro de 1996. Regulamenta a Lei no 5.433, de 8 de maio de 1968, que regula a microfilmagem de documentos oficiais.

– Portaria da Secretaria da Justiça nº 58, de 20 de junho de 1996. Regulamenta o registro e a fiscalização do exercício da atividade de microfilmagem de documentos, em conformidade com o parágrafo único do artigo 15 do Decreto nº 1.799, de 30 de janeiro de 1996.

– Decreto nº 7.845, de 14 de novembro de 2012. Regulamenta procedimentos para credenciamento de segurança e tratamento de informação classificada em qualquer grau de sigilo, e dispõe sobre o Núcleo de Segurança e Credenciamento.

– Decreto nº 10.278, de 18 de março de 2020. Regulamenta o disposto no inciso X do caput do art. 3º da Lei nº 13.874, de 20 de setembro de 2019, e no art. 2º-A da Lei nº 12.682, de 9 de julho de 2012, para estabelecer a técnica e os requisitos para a digitalização de documentos públicos ou privados, a fim de que os documentos digitalizados produzam os mesmos efeitos legais dos documentos originais.

Citamos alguns artigos importantes da Legislação Federal:

– A eliminação de documentos produzidos por instituições públicas e de caráter público será realizada mediante autorização da instituição arquivística pública, na sua específica esfera de competência (Lei no. 8.159, de 08/01/91, Art. 9º.);

– Os documentos, em tramitação ou em estudo, poderão, a critério da autoridade competente, ser microfilmados, não sendo permitida a sua eliminação até a definição de sua destinação final (Decreto no. 1.799, de 30/01/96, Art. 11);

– A eliminação de documentos, após a microfilmagem, dar-se-á por meios que garantam sua inutilização, sendo a mesma precedida de lavratura de termo próprio e após a revisão e a extração de filme cópia (idem, Art. 12);

– A eliminação de documentos oficiais ou públicos só deverá ocorrer se prevista na tabela de temporalidade do órgão, aprovada pela autoridade competente na esfera de sua atuação e respeitado o disposto no art. 9º da Lei no. 8.159, de 8 de janeiro de 1991 (idem, Art. 12 parágrafo único).

Constituição da República Federativa do Brasil (1988)

– É assegurado a todos o acesso à informação e resguardado o sigilo da fonte, quando necessário ao exercício profissional (Art.5º, XIV);

– Todos têm direito a receber dos órgãos públicos informações de seu interesse particular, ou de interesse coletivo ou geral, que serão prestadas no prazo da lei, sob pena de responsabilidade, ressalvadas aquelas cujo sigilo seja imprescindível à segurança da sociedade e do Estado (Art. 5º., XXXIII);

– São a todos assegurados, independentemente do pagamento de taxas, ... b) a obtenção de certidões em repartições públicas, para defesa de direitos e esclarecimento de situações de interesse pessoal (Art. 5º., XXXIV);

– A lei só poderá restringir a publicidade dos atos processuais quando a defesa da intimidade ou o interesse social o exigirem (Art. 5º., LX);

– Conceder-se-á habeas data: a) para assegurar o conhecimento de informações relativas à pessoa do impetrante, constantes de registros ou bancos de dados de entidades governamentais ou de caráter público; b) para a retificação de dados, quando não se prefira fazê-lo por processo sigiloso, judicial ou administrativo (Art. 5º, LXXII);

– É vedado à União, aos Estados, ao Distrito Federal e aos Municípios: ... II recusar fé aos documentos públicos (Art.19);

– É competência comum da União, dos Estados, do Distrito Federal e dos Municípios: ... V- proporcionar os meios de acesso à cultura, à educação e à ciência (Art.23);

– Cabem à administração pública, na forma da lei, a gestão da documentação governamental e as providências para franquear sua consulta a quantos dela necessitem (Art. 216, parág. 2º.);

– A manifestação do pensamento, a criação, a expressão e a informação, sob qualquer forma, processo ou veículo, não sofrerão qualquer restrição, observado o disposto nesta Constituição (Art. 220).

– É competência comum da União, dos Estados, do Distrito Federal e dos Municípios: ... III- proteger os documentos, as obras e outros bens de valor histórico, artístico e cultural, os monumentos, as paisagens naturais notáveis e os sítios arqueológicos; IV- impedir a evasão, a destruição e a descaracterização de obras de arte e de outros bens de valor histórico, artístico ou cultural (Art. 23);

– Constituem patrimônio cultural brasileiro os bens de natureza material e imaterial, tomados individualmente ou em conjunto, portadores de referência à identidade, à ação, à memória dos

diferentes grupos formadores da sociedade brasileira, nos quais se incluem: ... IV- as obras, objetos, documentos, edificações e demais espaços destinados às manifestações artístico-culturais (Art. 216);

– O Poder Público, com a colaboração da comunidade, promoverá e protegerá o patrimônio cultural brasileiro, por meio de inventários, registros, vigilância, tombamento e desapropriação, e de outras formas de acautelamento e preservação (Art. 216, parágrafo 1º.);

Lei no. 8.159, de 08/01/91: dispõe sobre a Política Nacional de Arquivos Públicos e Privados

– É dever do Poder Público a gestão documental e a proteção especial a documentos de arquivos, como instrumento de apoio à administração, à cultura, ao desenvolvimento científico e como elementos de prova e informação (Art. 1º.);

– Os documentos de valor permanente são inalienáveis e imprescritíveis (Art. 10);

– Ficará sujeito a responsabilidade penal, civil e administrativa, na forma da legislação em vigor aquele que desfigurar ou destruir documentos de valor permanente ou considerado como de interesse público e social (Art. 25);

DECRETO Nº 4.073, DE 3 DE JANEIRO DE 2002

Regulamenta a Lei no 8.159, de 8 de janeiro de 1991, que dispõe sobre a política nacional de arquivos públicos e privados. – DO SISTEMA NACIONAL DE ARQUIVOS

Art. 10. O SINAR tem por finalidade implementar a política nacional de arquivos públicos e privados, visando à gestão, à preservação e ao acesso aos documentos de arquivo.

Art. 11. O SINAR tem como órgão central o CONARQ.

Art. 12. Integram o SINAR:

I - o Arquivo Nacional;

II - os arquivos do Poder Executivo Federal;

III - os arquivos do Poder Legislativo Federal;

IV - os arquivos do Poder Judiciário Federal;

V - os arquivos estaduais dos Poderes Executivo, Legislativo e Judiciário;

VI - os arquivos do Distrito Federal dos Poderes Executivo, Legislativo e Judiciário;

VII - os arquivos municipais dos Poderes Executivo e Legislativo.

§ 1o Os arquivos referidos nos incisos II a VII, quando organizados sistemicamente, passam a integrar o SINAR por intermédio de seus órgãos centrais.

§ 2o As pessoas físicas e jurídicas de direito privado, detentoras de arquivos, podem integrar o SINAR mediante acordo ou ajuste com o órgão central.

Art. 13. Compete aos integrantes do SINAR:

I - promover a gestão, a preservação e o acesso às informações e aos documentos na sua esfera de competência, em conformidade com as diretrizes e normas emanadas do órgão central;

II - disseminar, em sua área de atuação, as diretrizes e normas estabelecidas pelo órgão central, zelando pelo seu cumprimento;

III - implementar a racionalização das atividades arquivísticas, de forma a garantir a integridade do ciclo documental;

IV - garantir a guarda e o acesso aos documentos de valor permanente;

V - apresentar sugestões ao CONARQ para o aprimoramento do SINAR;

VI - prestar informações sobre suas atividades ao CONARQ;
 VII - apresentar subsídios ao CONARQ para a elaboração de dispositivos legais necessários ao aperfeiçoamento e à implementação da política nacional de arquivos públicos e privados;

VIII - promover a integração e a modernização dos arquivos em sua esfera de atuação;

IX - propor ao CONARQ os arquivos privados que possam ser considerados de interesse público e social;

X - comunicar ao CONARQ, para as devidas providências, atos lesivos ao patrimônio arquivístico nacional;

XI - colaborar na elaboração de cadastro nacional de arquivos públicos e privados, bem como no desenvolvimento de atividades censitárias referentes a arquivos;

XII - possibilitar a participação de especialistas nas câmaras técnicas, câmaras setoriais e comissões especiais constituídas pelo CONARQ;

XII - possibilitar a participação de especialistas de órgãos e entidades, públicos e privados, nas câmaras técnicas e na Comissão de Avaliação de Acervos Privados; e (Redação dada pelo Decreto nº 10.148, de 2019)

XIII - proporcionar aperfeiçoamento e reciclagem aos técnicos da área de arquivo, garantindo constante atualização.

Art. 14. Os integrantes do SINAR seguirão as diretrizes e normas emanadas do CONARQ, sem prejuízo de sua subordinação e vinculação administrativa.

RESOLUÇÃO N.º 4, DE 28 DE MARÇO DE 1996

Dispõe sobre o Código de Classificação de Documentos de Arquivo para a Administração Pública.

Levando em consideração que o acúmulo da massa documental é um retrocesso da agilidade da obtenção da informação, o presidente do CONARQ dentro de suas atribuições e baseado na Resolução 1ª (adoção de um Plano de Classificação para arquivos correntes) resolve aprovar medidas e definir funções.

Para os Arquivos Públicos foi aprovado, para as Atividades-Meio, o Código de Classificação da Administração Pública que serve como modelo. Também foi atribuído que as entidades poderão adaptar esse Código de Classificação de acordo com a decorrência de suas atividades, estipulando mudanças nos prazos de guarda, de destinação (eliminação ou guarda permanente), inserção de novas classes, subclasses e assim por diante.

Classificação, Temporalidade e Destinação de Documentos de Arquivos Relativos às Atividades – Meio da Administração Pública.

A Política Nacional de Arquivos, de acordo com os princípios teóricos da moderna Arquivologia, compreende a definição e a noção de um conjunto de normas e procedimentos técnicos e administrativos para disciplinar as atividades relativas aos serviços arquivísticos da administração pública, trazendo, por consequência, a melhoria dos arquivos públicos. A implantação dessa política inclui necessariamente o processo de restauração da própria administração pública.

No entanto, com essa modernização, pressupõem novas formas de relacionamento entre a máquina administrativa governamental e seus arquivos, como condição imprescindível para que estes últimos sirvam como instrumento de apoio à organização do estado e da sociedade.

O controle sobre a produção documental e a racionalização de seu fluxo, atreves da aplicação de modernas técnicas e recursos tecnológicos, são objetivos de um programa de gestão de documentos, que levará à melhoria dos serviços arquivísticos, reganhando, com isso, a função social que os arquivos devem ter, aumentando-lhes a eficácia garantindo o cumprimento dos direitos de cidadania e sendo, para o próprio Estado suporte para as decisões políticos-administrativas.

Contudo, o Código de Classificação de Documentos de Arquivo para a Administração Pública: atividades meio e a tabela básica de temporalidade e destinação de documentos de arquivos relativos às atividades meio da Administração Pública foram elaborados por técnicos do Arquivo Nacional, da antiga Secretaria de Administração Federal e do Ministério do Planejamento e Orçamento e constituem elementos essenciais à organização do arquivos correntes e intermediários, permitindo o acesso aos documentos através da racionalização e controle eficazes das informações neles contidas.

É importante focar que, a utilização desses instrumentos (Tabela de Temporalidade e Destinação), além de possibilitar o controle e a rápida recuperação de informações, orientará as atividades de racionalização da produção e fluxo documentais, avaliação e destinação dos documentos produzidos e recebidos, aumentando a eficácia dos serviços arquivísticos da administração pública em todas as esferas.

Código de Classificação de Documentos de Arquivo

É o principal instrumento para a classificação dos documentos no Arquivo Corrente ou na massa documental. A ordem estabelecida é baseada no agrupamento de documentos de um mesmo tema, com a preocupação de agilizar o recolhimento, transferência e o acesso ao documento.

Para a administração pública federal o modo de classificação adotado foi o Método de Classificação Decimal (técnica de Melvil Dewey). As dez principais são representadas por números inteiros com três algarismos: Classe 100; Classe 200; Classe 300; Classe 400; Classe 500; Classe 600; Classe 700; Classe 800; Classe 900.

Essas classes podem ser divididas em subclasses, que podem ser divididas em grupo, que podem ser divididas em subgrupos. Os números sempre estarão se submetendo a uma subordinação ao anterior. Vejamos:

Classe 000
 Subclasse 010
 Grupo 012
 Subgrupo 012.11

Neste modelo de Plano de Classificação as classes de 000 e 900 já vem rotuladas com seus respectivos assuntos: Administração Geral e Assuntos Diversos. Mesmo com essas definições essas duas classes poderão sofrer alterações no seu contexto de subclasses, grupos e subgrupos. Alterações que poderão acrescentar ou reduzir seu volume de informação. Essas duas classes já foram incluídas no modelo Plano de Classificação porque segundo seus elaboradores essas são duas classes comuns a toda Atividades-Meio de uma organização. O restante das classes fica aberto para o uso de acordo com as atividades documentais executadas pela organização.