

AUTAZES - AM

PREFEITURA MUNICIPAL DE AUTAZES
- AMAZONAS

Comum aos cargos de Nível Fundamental Incompleto:

Abatedor de Gado, Auxiliar de Almojarifado, Auxiliar
de Serviços Gerais, Auxiliar Mecânico, Copeiro, Coveiro,
Cozinheiro, Lavadeira, Office Boy, Operador de Máquinas
Agrícolas, Parteira e Vigia

EDITAL DE ABERTURA Nº 01/2024 – CPPMA

CÓD: SL-057ST-24
7908433263999

Língua Portuguesa

1. Interpretação de textos diversos	7
2. Principais tipos e gêneros textuais e suas funções	9
3. Semântica: sinônimos, antônimos, sentido denotativo e sentido conotativo	18
4. Emprego e diferenciação das classes de palavras: substantivo, adjetivo, numeral, pronome, artigo, verbo, advérbio, preposição e conjunção. Tempos, modos e flexões verbais. Flexão de substantivos e adjetivos (gênero e número)	19
5. Ortografia (conforme Novo Acordo vigente)	32
6. Pontuação	33
7. Acentuação	35
8. Divisão silábica	36
9. Ordem alfabética	36

Matemática

1. Conjuntos: linguagem básica, pertinência, inclusão, igualdade, reunião e interseção	45
2. Números naturais, inteiros, racionais e reais: adição, subtração, multiplicação, divisão, potenciação e radiciação	48
3. Média aritmética simples	57
4. Máximo divisor comum. Mínimo múltiplo comum	57
5. Medidas: comprimento, área, volume, ângulo, tempo e massa; Unidades de medida (metro, centímetro, milímetro, decâmetro, decímetro, hectômetro e quilômetro)	59
6. Regra de três simples e composta	63
7. Porcentagem, juros e descontos simples	64
8. Operações com expressões algébricas e com polinômios	67
9. Progressões aritmética e geométrica	73
10. Raciocínio lógico e sequencial	75

LÍNGUA PORTUGUESA

INTERPRETAÇÃO DE TEXTOS DIVERSOS

Definição Geral

Embora correlacionados, esses conceitos se distinguem, pois sempre que compreendemos adequadamente um texto e o objetivo de sua mensagem, chegamos à interpretação, que nada mais é do que as conclusões específicas.

Exemplificando, sempre que nos é exigida a compreensão de uma questão em uma avaliação, a resposta será localizada no próprio texto, posteriormente, ocorre a interpretação, que é a leitura e a conclusão fundamentada em nossos conhecimentos prévios.

Compreensão de Textos

Resumidamente, a compreensão textual consiste na análise do que está explícito no texto, ou seja, na identificação da mensagem. É assimilar (uma devida coisa) intelectualmente, fazendo uso da capacidade de entender, atinar, perceber, compreender.

Compreender um texto é captar, de forma objetiva, a mensagem transmitida por ele. Portanto, a compreensão textual envolve a decodificação da mensagem que é feita pelo leitor.

Por exemplo, ao ouvirmos uma notícia, automaticamente compreendemos a mensagem transmitida por ela, assim como o seu propósito comunicativo, que é informar o ouvinte sobre um determinado evento.

Interpretação de Textos

É o entendimento relacionado ao conteúdo, ou melhor, os resultados aos quais chegamos por meio da associação das ideias e, em razão disso, sobressai ao texto. Resumidamente, interpretar é decodificar o sentido de um texto por indução.

A interpretação de textos compreende a habilidade de se chegar a conclusões específicas após a leitura de algum tipo de texto, seja ele escrito, oral ou visual.

Grande parte da bagagem interpretativa do leitor é resultado da leitura, integrando um conhecimento que foi sendo assimilado ao longo da vida. Dessa forma, a interpretação de texto é subjetiva, podendo ser diferente entre leitores.

Exemplo de compreensão e interpretação de textos

Para compreender melhor a compreensão e interpretação de textos, analise a questão abaixo, que aborda os dois conceitos em um texto misto (verbal e visual):

FGV > SEDUC/PE > Agente de Apoio ao Desenvolvimento Escolar Especial > 2015

Português > Compreensão e interpretação de textos

A imagem a seguir ilustra uma campanha pela inclusão social.



“A Constituição garante o direito à educação para todos e a inclusão surge para garantir esse direito também aos alunos com deficiências de toda ordem, permanentes ou temporárias, mais ou menos severas.”

A partir do fragmento acima, assinale a afirmativa **incorreta**.

- (A) A inclusão social é garantida pela Constituição Federal de 1988.
- (B) As leis que garantem direitos podem ser mais ou menos severas.
- (C) O direito à educação abrange todas as pessoas, deficientes ou não.
- (D) Os deficientes temporários ou permanentes devem ser incluídos socialmente.
- (E) “Educação para todos” inclui também os deficientes.

Resolução:

Em “A” – Errado: o texto é sobre direito à educação, incluindo as pessoas com deficiência, ou seja, inclusão de pessoas na sociedade.

Em “B” – Certo: o complemento “mais ou menos severas” se refere à “deficiências de toda ordem”, não às leis.

Em “C” – Errado: o advérbio “também”, nesse caso, indica a inclusão/adição das pessoas portadoras de deficiência ao direito à educação, além das que não apresentam essas condições.

Em “D” – Errado: além de mencionar “deficiências de toda ordem”, o texto destaca que podem ser “permanentes ou temporárias”.

Em “E” – Errado: este é o tema do texto, a inclusão dos deficientes.

Resposta: Letra B.

IDENTIFICANDO O TEMA DE UM TEXTO

O tema é a ideia principal do texto. É com base nessa ideia principal que o texto será desenvolvido. Para que você consiga identificar o tema de um texto, é necessário relacionar as diferen-

tes informações de forma a construir o seu sentido global, ou seja, você precisa relacionar as múltiplas partes que compõem um todo significativo, que é o texto.

Em muitas situações, por exemplo, você foi estimulado a ler um texto por sentir-se atraído pela temática resumida no título. Pois o título cumpre uma função importante: antecipar informações sobre o assunto que será tratado no texto.

Em outras situações, você pode ter abandonado a leitura porque achou o título pouco atraente ou, ao contrário, sentiu-se atraído pelo título de um livro ou de um filme, por exemplo. É muito comum as pessoas se interessarem por temáticas diferentes, dependendo do sexo, da idade, escolaridade, profissão, preferências pessoais e experiência de mundo, entre outros fatores.

Mas, sobre que tema você gosta de ler? Esportes, namoro, sexualidade, tecnologia, ciências, jogos, novelas, moda, cuidados com o corpo? Perceba, portanto, que as temáticas são praticamente infinitas e saber reconhecer o tema de um texto é condição essencial para se tornar um leitor hábil. Vamos, então, começar nossos estudos?

Propomos, inicialmente, que você acompanhe um exercício bem simples, que, intuitivamente, todo leitor faz ao ler um texto: reconhecer o seu tema. Vamos ler o texto a seguir?

CACHORROS

Os zoológicos acreditam que o cachorro se originou de uma espécie de lobo que vivia na Ásia. Depois os cães se juntaram aos seres humanos e se espalharam por quase todo o mundo. Essa amizade começou há uns 12 mil anos, no tempo em que as pessoas precisavam caçar para se alimentar. Os cachorros perceberam que, se não atacassem os humanos, podiam ficar perto deles e comer a comida que sobrava. Já os homens descobriram que os cachorros podiam ajudar a caçar, a cuidar de rebanhos e a tomar conta da casa, além de serem ótimos companheiros. Um colaborava com o outro e a parceria deu certo.

Ao ler apenas o título “Cachorros”, você deduziu sobre o possível assunto abordado no texto. Embora você imagine que o texto vai falar sobre cães, você ainda não sabia exatamente o que ele falaria sobre cães. Repare que temos várias informações ao longo do texto: a hipótese dos zoológicos sobre a origem dos cães, a associação entre eles e os seres humanos, a disseminação dos cães pelo mundo, as vantagens da convivência entre cães e homens.

As informações que se relacionam com o tema chamamos de subtemas (ou ideias secundárias). Essas informações se integram, ou seja, todas elas caminham no sentido de estabelecer uma unidade de sentido. Portanto, pense: sobre o que exatamente esse texto fala? Qual seu assunto, qual seu tema? Certamente você chegou à conclusão de que o texto fala sobre a relação entre homens e cães. Se foi isso que você pensou, parabéns! Isso significa que você foi capaz de identificar o tema do texto!

Fonte: <https://portuguesrapido.com/tema-ideia-central-e-ideias-secundarias/>

IDENTIFICAÇÃO DE EFEITOS DE IRONIA OU HUMOR EM TEXTOS VARIADOS

Ironia

Ironia é o recurso pelo qual o emissor diz o contrário do que está pensando ou sentindo (ou por pudor em relação a si próprio ou com intenção depreciativa e sarcástica em relação a outrem).

A ironia consiste na utilização de determinada palavra ou expressão que, em um outro contexto diferente do usual, ganha um novo sentido, gerando um efeito de humor.

Exemplo:



Na construção de um texto, ela pode aparecer em três modos: ironia verbal, ironia de situação e ironia dramática (ou satírica).

Ironia verbal

Ocorre quando se diz algo pretendendo expressar outro significado, normalmente oposto ao sentido literal. A expressão e a intenção são diferentes.

Exemplo: Você foi tão bem na prova! Tirou um zero incrível!

Ironia de situação

A intenção e resultado da ação não estão alinhados, ou seja, o resultado é contrário ao que se espera ou que se planeja.

Exemplo: Quando num texto literário uma personagem planeja uma ação, mas os resultados não saem como o esperado. No livro “Memórias Póstumas de Brás Cubas”, de Machado de Assis, a personagem título tem obsessão por ficar conhecida. Ao longo da vida, tenta de muitas maneiras alcançar a notoriedade sem sucesso. Após a morte, a personagem se torna conhecida. A ironia é que planejou ficar famoso antes de morrer e se tornou famoso após a morte.

Ironia dramática (ou satírica)

A ironia dramática é um efeito de sentido que ocorre nos textos literários quando o leitor, a audiência, tem mais informações do que tem um personagem sobre os eventos da narrativa e sobre inten-

ções de outros personagens. É um recurso usado para aprofundar os significados ocultos em diálogos e ações e que, quando captado pelo leitor, gera um clima de suspense, tragédia ou mesmo comédia, visto que um personagem é posto em situações que geram conflitos e mal-entendidos porque ele mesmo não tem ciência do todo da narrativa.

Exemplo: Em livros com narrador onisciente, que sabe tudo o que se passa na história com todas as personagens, é mais fácil aparecer esse tipo de ironia. A peça como Romeu e Julieta, por exemplo, se inicia com a fala que relata que os protagonistas da história irão morrer em decorrência do seu amor. As personagens agem ao longo da peça esperando conseguir atingir seus objetivos, mas a plateia já sabe que eles não serão bem-sucedidos.

Humor

Nesse caso, é muito comum a utilização de situações que pareçam cômicas ou surpreendentes para provocar o efeito de humor.

Situações cômicas ou potencialmente humorísticas compartilham da característica do efeito surpresa. O humor reside em ocorrer algo fora do esperado numa situação.

Há diversas situações em que o humor pode aparecer. Há as tirinhas e charges, que aliam texto e imagem para criar efeito cômico; há anedotas ou pequenos contos; e há as crônicas, frequentemente acessadas como forma de gerar o riso.

Os textos com finalidade humorística podem ser divididos em quatro categorias: anedotas, cartuns, tiras e charges.

Exemplo:



ANÁLISE E A INTERPRETAÇÃO DO TEXTO SEGUNDO O GÊNERO EM QUE SE INSCREVE

Compreender um texto trata da análise e decodificação do que de fato está escrito, seja das frases ou das ideias presentes. Interpretar um texto, está ligado às conclusões que se pode chegar ao conectar as ideias do texto com a realidade. Interpretação trabalha com a subjetividade, com o que se entendeu sobre o texto.

Interpretar um texto permite a compreensão de todo e qualquer texto ou discurso e se amplia no entendimento da sua ideia principal. Compreender relações semânticas é uma competência imprescindível no mercado de trabalho e nos estudos.

Quando não se sabe interpretar corretamente um texto pode-se criar vários problemas, afetando não só o desenvolvimento profissional, mas também o desenvolvimento pessoal.

Busca de sentidos

Para a busca de sentidos do texto, pode-se retirar do mesmo os **tópicos frasais** presentes em cada parágrafo. Isso auxiliará na apreensão do conteúdo exposto.

Isso porque é ali que se fazem necessários, estabelecem uma relação hierárquica do pensamento defendido, retomando ideias já citadas ou apresentando novos conceitos.

Por fim, concentre-se nas ideias que realmente foram explicitadas pelo autor. Textos argumentativos não costumam conceder espaço para divagações ou hipóteses, supostamente contidas nas entrelinhas. Deve-se ater às ideias do autor, o que não quer dizer que o leitor precise ficar preso na superfície do texto, mas é fundamental que não sejam criadas suposições vagas e inespecíficas.

Importância da interpretação

A prática da leitura, seja por prazer, para estudar ou para se informar, aprimora o vocabulário e dinamiza o raciocínio e a interpretação. A leitura, além de favorecer o aprendizado de conteúdos específicos, aprimora a escrita.

Uma interpretação de texto assertiva depende de inúmeros fatores. Muitas vezes, apressados, descuidamos dos detalhes presentes em um texto, achamos que apenas uma leitura já se faz suficiente. Interpretar exige paciência e, por isso, sempre releia o texto, pois a segunda leitura pode apresentar aspectos surpreendentes que não foram observados previamente. Para auxiliar na busca de sentidos do texto, pode-se também retirar dele os **tópicos frasais** presentes em cada parágrafo, isso certamente auxiliará na apreensão do conteúdo exposto. Lembre-se de que os parágrafos não estão organizados, pelo menos em um bom texto, de maneira aleatória, se estão no lugar que estão, é porque ali se fazem necessários, estabelecendo uma relação hierárquica do pensamento defendido, retomando ideias já citadas ou apresentando novos conceitos.

Concentre-se nas ideias que de fato foram explicitadas pelo autor: os textos argumentativos não costumam conceder espaço para divagações ou hipóteses, supostamente contidas nas entrelinhas. Devemos nos ater às ideias do autor, isso não quer dizer que você precise ficar preso na superfície do texto, mas é fundamental que não criemos, à revelia do autor, suposições vagas e inespecíficas. Ler com atenção é um exercício que deve ser praticado à exaustão, assim como uma técnica, que fará de nós leitores proficientes.

Diferença entre compreensão e interpretação

A compreensão de um texto é fazer uma análise objetiva do texto e verificar o que realmente está escrito nele. Já a interpretação imagina o que as ideias do texto têm a ver com a realidade. O leitor tira conclusões subjetivas do texto.

PRINCIPAIS TIPOS E GÊNEROS TEXTUAIS E SUAS FUNÇÕES

Definições e diferenciação: tipos textuais e gêneros textuais são dois conceitos distintos, cada um com sua própria linguagem e estrutura. Os tipos textuais se classificam em razão da estrutura linguística, enquanto os gêneros textuais têm sua classificação baseada na forma de comunicação.

Dessa forma, os gêneros são variedades existentes no interior dos modelos pré-estabelecidos dos tipos textuais. A definição de um gênero textual é feita a partir dos conteúdos temáticos que apresentam sua estrutura específica. Logo, para cada tipo de texto, existem gêneros característicos.

Como se classificam os tipos e os gêneros textuais

As classificações conforme o gênero podem sofrer mudanças e são amplamente flexíveis. Os principais gêneros são: romance, conto, fábula, lenda, notícia, carta, bula de medicamento, cardápio de restaurante, lista de compras, receita de bolo, etc.

Quanto aos tipos, as classificações são fixas, definem e distinguem o texto com base na estrutura e nos aspectos linguísticos.

Os tipos textuais são: narrativo, descritivo, dissertativo, expositivo e injuntivo. Resumindo, os gêneros textuais são a parte concreta, enquanto as tipologias integram o campo das formas, ou seja, da teoria. Acompanhe abaixo os principais gêneros textuais e como eles se inserem em cada tipo textual:

Texto narrativo: esse tipo textual se estrutura em apresentação, desenvolvimento, clímax e desfecho. Esses textos se caracterizam pela apresentação das ações de personagens em um tempo e espaço determinado. Os principais gêneros textuais que pertencem ao tipo textual narrativo são: romances, novelas, contos, crônicas e fábulas.

Texto descritivo: esse tipo compreende textos que descrevem lugares, seres ou relatam acontecimentos. Em geral, esse tipo de texto contém adjetivos que exprimem as emoções do narrador, e, em termos de gêneros, abrange diários, classificados, cardápios de restaurantes, folhetos turísticos, relatos de viagens, etc.

Texto expositivo: corresponde ao texto cuja função é transmitir ideias utilizando recursos de definição, comparação, descrição, conceituação e informação. Verbetes de dicionário, enciclopédias, jornais, resumos escolares, entre outros, fazem parte dos textos expositivos.

Texto argumentativo: os textos argumentativos têm o objetivo de apresentar um assunto recorrendo a argumentações, isto é, caracteriza-se por defender um ponto de vista. Sua estrutura é composta por introdução, desenvolvimento e conclusão. Os textos argumentativos compreendem os gêneros textuais manifesto e abaixo-assinado.

Texto injuntivo: esse tipo de texto tem como finalidade orientar o leitor, ou seja, expor instruções, de forma que o emissor procure persuadir seu interlocutor. Em razão disso, o emprego de verbos no modo imperativo é sua característica principal. Pertencem a este tipo os gêneros bula de remédio, receitas culinárias, manuais de instruções, entre outros.

Texto prescritivo: essa tipologia textual tem a função de instruir o leitor em relação ao procedimento. Esses textos, de certa forma, impedem a liberdade de atuação do leitor, pois decretam que ele siga o que diz o texto. Os gêneros que pertencem a esse tipo de texto são: leis, cláusulas contratuais, editais de concursos públicos.

GÊNEROS TEXTUAIS

— Introdução

Os gêneros textuais são estruturas essenciais para a comunicação eficaz. Eles organizam a linguagem de forma que atenda às necessidades específicas de diferentes contextos comunicativos.

Desde a antiguidade, a humanidade tem desenvolvido e adaptado diversas formas de expressão escrita e oral para facilitar a troca de informações, ideias e emoções.

Na prática cotidiana, utilizamos gêneros textuais diversos para finalidades variadas. Quando seguimos uma receita, por exemplo, utilizamos um gênero textual específico para a instrução culinária. Ao ler um jornal, nos deparamos com gêneros como a notícia, o editorial e a reportagem, cada um com sua função e características distintas.

Esses gêneros refletem a diversidade e a complexidade das interações humanas e são moldados pelas necessidades sociais, culturais e históricas.

Compreender os gêneros textuais é fundamental para a produção e interpretação adequadas de textos. Eles fornecem uma moldura que orienta o produtor e o receptor na construção e na compreensão do discurso. A familiaridade com as características de cada gênero facilita a adequação do texto ao seu propósito comunicativo, tornando a mensagem mais clara e eficaz.

— Definição e Importância

Gêneros textuais são formas específicas de estruturação da linguagem que se adequam a diferentes situações comunicativas. Eles emergem das práticas sociais e culturais, variando conforme o contexto, o propósito e os interlocutores envolvidos. Cada gênero textual possui características próprias que determinam sua forma, conteúdo e função, facilitando a interação entre o autor e o leitor ou ouvinte.

Os gêneros textuais são fundamentais para a organização e a eficácia da comunicação. Eles ajudam a moldar a expectativa do leitor, orientando-o sobre como interpretar e interagir com o texto. Além disso, fornecem ao autor uma estrutura clara para a construção de sua mensagem, garantindo que esta seja adequada ao seu propósito e público-alvo.

Exemplos:

Receita de Culinária:

- Estrutura: Lista de ingredientes seguida de um passo a passo.
- Finalidade: Instruir o leitor sobre como preparar um prato.
- Características: Linguagem clara e objetiva, uso de imperativos (misture, asse, sirva).

Artigo de Opinião:

- Estrutura: Introdução, desenvolvimento de argumentos, conclusão.
- Finalidade: Persuadir o leitor sobre um ponto de vista.
- Características: Linguagem formal, argumentos bem fundamentados, presença de evidências.

Notícia:

- Estrutura: Título, lead (resumo inicial), corpo do texto.
- Finalidade: Informar sobre um fato recente de interesse público.
- Características: Linguagem objetiva e clara, uso de verbos no passado, presença de dados e citações.

MATEMÁTICA

CONJUNTOS: LINGUAGEM BÁSICA, PERTINÊNCIA, INCLUSÃO, IGUALDADE, REUNIÃO E INTERSEÇÃO

Os conjuntos estão presentes em muitos aspectos da vida, seja no cotidiano, na cultura ou na ciência. Por exemplo, formamos conjuntos ao organizar uma lista de amigos para uma festa, ao agrupar os dias da semana ou ao fazer grupos de objetos. Os componentes de um conjunto são chamados de elementos, e para representar um conjunto, usamos geralmente uma letra maiúscula.

Na matemática, um conjunto é uma coleção bem definida de objetos ou elementos, que podem ser números, pessoas, letras, entre outros. A definição clara dos elementos que pertencem a um conjunto é fundamental para a compreensão e manipulação dos conjuntos.

Símbolos importantes

- \in : pertence
- \notin : não pertence
- \subset : está contido
- $\not\subset$: não está contido
- \supset : contém
- $\not\supset$: não contém
- $/$: tal que
- \implies : implica que
- \Leftrightarrow : se, e somente se
- \exists : existe
- \nexists : não existe
- \forall : para todo(ou qualquer que seja)
- \emptyset : conjunto vazio
- N: conjunto dos números naturais
- Z: conjunto dos números inteiros
- Q: conjunto dos números racionais
- I: conjunto dos números irracionais
- R: conjunto dos números reais

Representações

Um conjunto pode ser definido:

- Enumerando todos os elementos do conjunto
 $S = \{1, 3, 5, 7, 9\}$

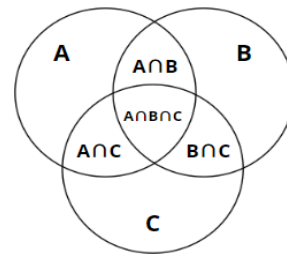
- Simbolicamente, usando uma expressão que descreva as propriedades dos elementos

$$B = \{x \in \mathbb{N} \mid x < 8\}$$

Enumerando esses elementos temos

$$B = \{0, 1, 2, 3, 4, 5, 6, 7\}$$

Através do Diagrama de Venn, que é uma representação gráfica que mostra as relações entre diferentes conjuntos, utilizando círculos ou outras formas geométricas para ilustrar as interseções e uniões entre os conjuntos.



Subconjuntos

Quando todos os elementos de um conjunto A pertencem também a outro conjunto B, dizemos que:

- A é subconjunto de B ou A é parte de B
- A está contido em B escrevemos: $A \subset B$

Se existir pelo menos um elemento de A que não pertence a B, escrevemos: $A \not\subset B$

Igualdade de conjuntos

Para todos os conjuntos A, B e C, para todos os objetos $x \in U$ (conjunto universo), temos que:

- $A = A$.
- Se $A = B$, então $B = A$.
- Se $A = B$ e $B = C$, então $A = C$.
- Se $A = B$ e $x \in A$, então $x \in B$.

Para saber se dois conjuntos A e B são iguais, precisamos apenas comparar seus elementos. Não importa a ordem ou repetição dos elementos.

Por exemplo, se $A = \{1, 2, 3\}$, $B = \{2, 1, 3\}$, $C = \{1, 2, 2, 3\}$, então $A = B = C$.

Classificação

Chama-se cardinal de um conjunto, e representa-se por #, o número de elementos que ele possui.

Por exemplo, se $A = \{45, 65, 85, 95\}$, então $\#A = 4$.

Tipos de Conjuntos:

- Equipotente:** Dois conjuntos com a mesma cardinalidade.
- Infinito:** quando não é possível enumerar todos os seus elementos
- Finito:** quando é possível enumerar todos os seus elementos
- Singular:** quando é formado por um único elemento
- Vazio:** quando não tem elementos, representados por $S = \emptyset$ ou $S = \{ \}$.

Pertinência

Um conceito básico da teoria dos conjuntos é a relação de pertinência, representada pelo símbolo \in . As letras minúsculas designam os elementos de um conjunto e as letras maiúsculas, os conjuntos.

Por exemplo, o conjunto das vogais (V) é $V = \{a, e, i, o, u\}$

- A relação de pertinência é expressa por: $a \in V$. Isso significa que o elemento a pertence ao conjunto V.
- A relação de não-pertinência é expressa por: $b \notin V$. Isso significa que o elemento b não pertence ao conjunto V.

Inclusão

A relação de inclusão descreve como um conjunto pode ser um subconjunto de outro conjunto. Essa relação possui três propriedades principais:

- Propriedade reflexiva: $A \subset A$, isto é, um conjunto sempre é subconjunto dele mesmo.
- Propriedade antissimétrica: se $A \subset B$ e $B \subset A$, então $A = B$.
- Propriedade transitiva: se $A \subset B$ e $B \subset C$, então, $A \subset C$.

Operações entre conjuntos

1) União

A união de dois conjuntos A e B é o conjunto formado pelos elementos que pertencem a pelo menos um dos conjuntos.

$$A \cup B = \{x | x \in A \text{ ou } x \in B\}$$

Exemplo:

$$A = \{1,2,3,4\} \text{ e } B = \{5,6\}, \text{ então } A \cup B = \{1,2,3,4,5,6\}$$

Fórmulas:

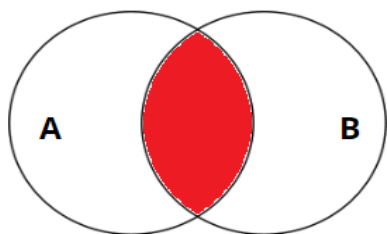
$$n(A \cup B) = n(A) + n(B) - n(A \cap B)$$

$$n(A \cup B \cup C) = n(A) + n(B) + n(C) + n(A \cap B \cap C) - n(A \cap B) - n(A \cap C) - n(B \cap C)$$

2) Interseção

A interseção dos conjuntos A e B é o conjunto formado pelos elementos que pertencem simultaneamente a A e B.

$$A \cap B = \{x | x \in A \text{ e } x \in B\}$$



Exemplo:

$$A = \{a,b,c,d,e\} \text{ e } B = \{d,e,f,g\}, \text{ então } A \cap B = \{d, e\}$$

Fórmulas:

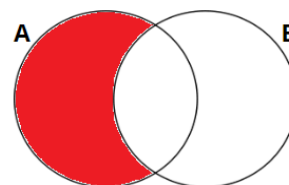
$$n(A \cap B) = n(A) + n(B) - n(A \cup B)$$

$$n(A \cap B \cap C) = n(A) + n(B) + n(C) - n(A \cup B) - n(A \cup C) - n(B \cup C) + n(A \cup B \cup C)$$

3) Diferença

A diferença entre dois conjuntos A e B é o conjunto dos elementos que pertencem a A mas não pertencem a B.

$$A \setminus B \text{ ou } A - B = \{x | x \in A \text{ e } x \notin B\}$$



Exemplo:

$$A = \{0, 1, 2, 3, 4, 5\} \text{ e } B = \{5, 6, 7\}, \text{ então } A - B = \{0, 1, 2, 3, 4\}$$

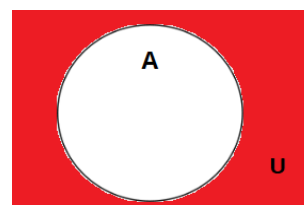
Fórmula:

$$n(A - B) = n(A) - n(A \cap B)$$

4) Complementar

O complementar de um conjunto A, representado por A^c ou A^c , é o conjunto dos elementos do conjunto universo que não pertencem a A.

$$A^c = \{x \in U | x \notin A\}$$



Exemplo:

$$U = \{0,1,2,3,4,5,6,7\} \text{ e } A = \{0,1,2,3,4\}, \text{ então } A^c = \{5,6,7\}$$

Fórmula:

$$n(A^c) = n(U) - n(A)$$

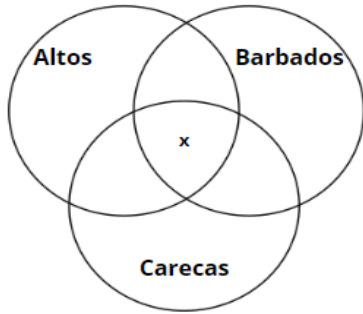
Exemplos práticos

1. (MANAUSPREV – Analista Previdenciário – FCC/2015) Em um grupo de 32 homens, 18 são altos, 22 são barbados e 16 são carecas. Homens altos e barbados que não são carecas são seis. Todos homens altos que são carecas, são também barbados. Sabe-se que existem 5 homens que são altos e não são barbados nem carecas. Sabe-se que existem 5 homens que são barbados e não são altos nem carecas. Sabe-se que existem 5 homens que são carecas e não são altos e nem barbados. Dentre todos esses homens, o número de barbados que não são altos, mas são carecas é igual a

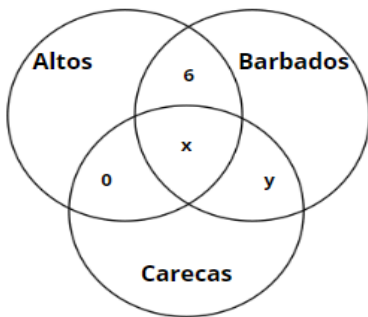
- (A) 4.
- (B) 7.
- (C) 13.
- (D) 5.
- (E) 8.

Resolução:

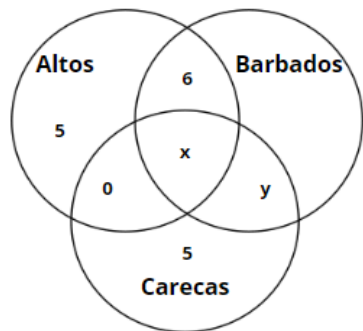
Primeiro, quando temos três conjuntos (altos, barbados e carecas), começamos pela interseção dos três, depois a interseção de cada dois, e por fim, cada um individualmente.



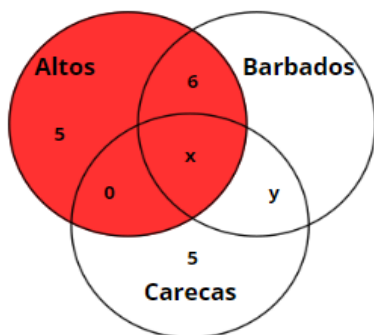
Se todo homem careca é barbado, então não teremos apenas homens carecas e altos. Portanto, os homens altos e barbados que não são carecas são 6.



Sabemos que existem 5 homens que são barbados e não são altos nem carecas e também que existem 5 homens que são carecas e não são altos e nem barbados

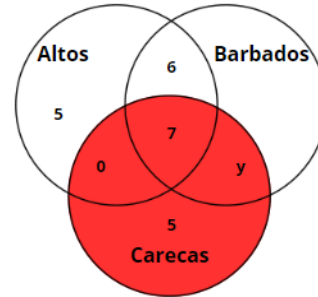


Sabemos que 18 são altos



Quando resolvermos a equação $5 + 6 + x = 18$, saberemos a quantidade de homens altos que são barbados e carecas.
 $x = 18 - 11$, então $x = 7$

Carecas são 16



então $7 + 5 + y = 16$, logo número de barbados que não são altos, mas são carecas é $Y = 16 - 12 = 4$

Resposta: A.

Nesse exercício, pode parecer complicado usar apenas a fórmula devido à quantidade de detalhes. No entanto, se você seguir os passos e utilizar os diagramas de Venn, o resultado ficará mais claro e fácil de obter.

2. (SEGPLAN/GO – Perito Criminal – FUNIVERSA/2015) Suponha que, dos 250 candidatos selecionados ao cargo de perito criminal:

- 1) 80 sejam formados em Física;
- 2) 90 sejam formados em Biologia;
- 3) 55 sejam formados em Química;
- 4) 32 sejam formados em Biologia e Física;
- 5) 23 sejam formados em Química e Física;
- 6) 16 sejam formados em Biologia e Química;
- 7) 8 sejam formados em Física, em Química e em Biologia.

Considerando essa situação, assinale a alternativa correta.

- (A) Mais de 80 dos candidatos selecionados não são físicos nem biólogos nem químicos.
- (B) Mais de 40 dos candidatos selecionados são formados apenas em Física.
- (C) Menos de 20 dos candidatos selecionados são formados apenas em Física e em Biologia.
- (D) Mais de 30 dos candidatos selecionados são formados apenas em Química.
- (E) Escolhendo-se ao acaso um dos candidatos selecionados, a probabilidade de ele ter apenas as duas formações, Física e Química, é inferior a 0,05.

Resolução:

Para encontrar o número de candidatos que não são formados em nenhuma das três áreas, usamos a fórmula da união de três conjuntos (Física, Biologia e Química):

$$n(F \cup B \cup Q) = n(F) + n(B) + n(Q) + n(F \cap B \cap Q) - n(F \cap B) - n(F \cap Q) - n(B \cap Q)$$

Substituindo os valores, temos:

$$n(F \cup B \cup Q) = 80 + 90 + 55 + 8 - 32 - 23 - 16 = 162.$$

Temos um total de 250 candidatos
 $250 - 162 = 88$

Resposta: A.

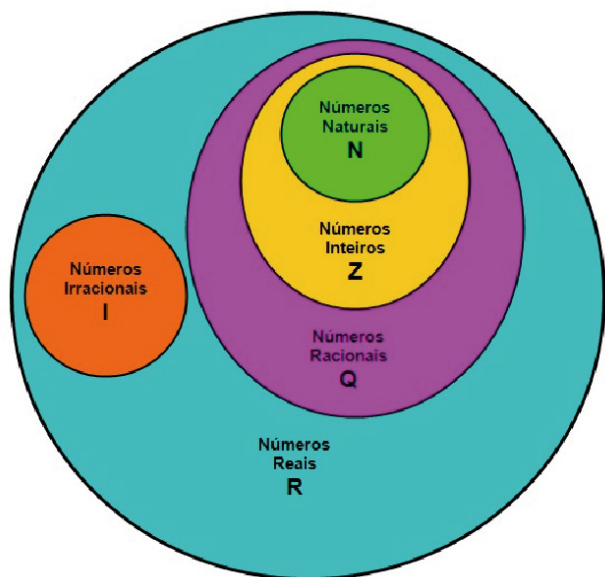
Observação: Em alguns exercícios, o uso das fórmulas pode ser mais rápido e eficiente para obter o resultado. Em outros, o uso dos diagramas, como os Diagramas de Venn, pode ser mais útil para visualizar as relações entre os conjuntos. O importante é treinar ambas as abordagens para desenvolver a habilidade de escolher a melhor estratégia para cada tipo de problema na hora da prova.

NÚMEROS NATURAIS, INTEIROS, RACIONAIS E REAIS: ADIÇÃO, SUBTRAÇÃO, MULTIPLICAÇÃO, DIVISÃO, POTENCIAÇÃO E RADICIAÇÃO

O agrupamento de termos ou elementos que associam características semelhantes é denominado conjunto. Quando aplicamos essa ideia à matemática, se os elementos com características semelhantes são números, referimo-nos a esses agrupamentos como conjuntos numéricos.

Em geral, os conjuntos numéricos podem ser representados graficamente ou de maneira extensiva, sendo esta última a forma mais comum ao lidar com operações matemáticas. Na representação extensiva, os números são listados entre chaves {}. Caso o conjunto seja infinito, ou seja, contenha uma quantidade incontável de números, utilizamos reticências após listar alguns exemplos. Exemplo: $N = \{0, 1, 2, 3, 4, \dots\}$.

Existem cinco conjuntos considerados essenciais, pois são os mais utilizados em problemas e questões durante o estudo da Matemática. Esses conjuntos são os Naturais, Inteiros, Racionais, Irracionais e Reais.



CONJUNTO DOS NÚMEROS NATURAIS (N)

O conjunto dos números naturais é simbolizado pela letra N e compreende os números utilizados para contar e ordenar. Esse conjunto inclui o zero e todos os números positivos, formando uma sequência infinita.

Em termos matemáticos, os números naturais podem ser definidos como $N = \{0, 1, 2, 3, 4, 5, 6, \dots\}$

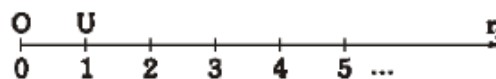
O conjunto dos números naturais pode ser dividido em subconjuntos:

$N^* = \{1, 2, 3, 4, \dots\}$ ou $N^* = N - \{0\}$: conjunto dos números naturais não nulos, ou sem o zero.

$N_p = \{0, 2, 4, 6, \dots\}$, em que $n \in N$: conjunto dos números naturais pares.

$N_i = \{1, 3, 5, 7, \dots\}$, em que $n \in N$: conjunto dos números naturais ímpares.

$P = \{2, 3, 5, 7, \dots\}$: conjunto dos números naturais primos.



$N = \{0; 1; 2; 3; 4; 5; 6; \dots\}$

Operações com Números Naturais

Praticamente, toda a Matemática é edificada sobre essas duas operações fundamentais: adição e multiplicação.

Adição de Números Naturais

A primeira operação essencial da Aritmética tem como objetivo reunir em um único número todas as unidades de dois ou mais números.

Exemplo: $6 + 4 = 10$, onde 6 e 4 são as parcelas e 10 é a soma ou o total.

Subtração de Números Naturais

É utilizada quando precisamos retirar uma quantidade de outra; é a operação inversa da adição. A subtração é válida apenas nos números naturais quando subtraímos o maior número do menor, ou seja, quando $a - b$ tal que $a \geq b$.

Exemplo: $200 - 193 = 7$, onde 200 é o Minuendo, o 193 Subtraendo e 7 a diferença.

Obs.: o minuendo também é conhecido como aditivo e o subtraendo como subtrativo.

Multiplicação de Números Naturais

É a operação que visa adicionar o primeiro número, denominado multiplicando ou parcela, tantas vezes quantas são as unidades do segundo número, chamado multiplicador.

Exemplo: $3 \times 5 = 15$, onde 3 e 5 são os fatores e o 15 produto.
 - 3 vezes 5 é somar o número 3 cinco vezes: $3 \times 5 = 3 + 3 + 3 + 3 + 3 = 15$. Podemos no lugar do "x" (vezes) utilizar o ponto ".", para indicar a multiplicação.

Divisão de Números Naturais

Dados dois números naturais, às vezes precisamos saber quantas vezes o segundo está contido no primeiro. O primeiro número, que é o maior, é chamado de dividendo, e o outro número, que é menor, é o divisor. O resultado da divisão é chamado quociente. Se multiplicarmos o divisor pelo quociente, obtemos o dividendo.

No conjunto dos números naturais, a divisão não é fechada, pois nem sempre é possível dividir um número natural por outro número natural, e, nesses casos, a divisão não é exata.