



SERTÃOZINHO-SP

PREFEITURA MUNICIPAL DE SERTÃOZINHO -
SÃO PAULO

Agente de Vigilância em Saúde

CONCURSO PÚBLICO Nº 001/2024

CÓD: SL-0890T-24
7908433265566

Língua Portuguesa

1. Leitura e interpretação de diversos tipos de textos (literários e não literários)	7
2. Sinônimos e antônimos	10
3. Sentido próprio e figurado das palavras	11
4. Pontuação	14
5. Classes de palavras: substantivo, adjetivo, numeral, artigo, pronome, verbo, advérbio, preposição e conjunção: emprego e sentido que imprimem às relações que estabelecem.....	16
6. Concordância verbal e nominal	29
7. Regência verbal e nominal.....	30
8. Colocação pronominal	33
9. Crase	34

Matemática

1. Resolução de situações-problema, envolvendo: adição, subtração, multiplicação, divisão, potenciação ou radiciação com números racionais, nas suas representações fracionária ou decimal	43
2. Mínimo múltiplo comum e máximo divisor comum.....	44
3. Razão e proporção	47
4. Regra de três simples ou composta	49
5. Porcentagem.....	50
6. Equações do 1º ou do 2º grau	52
7. Sistema de equações do 1º grau.....	54
8. Grandezas e medidas: quantidade, tempo, comprimento, superfície, capacidade e massa	55
9. Relação entre grandezas: tabela ou gráfico	59
10. Tratamento da informação: média aritmética simples	63
11. Noções de geometria: forma, ângulos, área, perímetro, volume, teoremas de pitágoras ou de tales.....	63

Noções de Informática

1. Ms-windows 10: conceito de pastas, diretórios, arquivos e atalhos, área de trabalho, área de transferência, manipulação de arquivos e pastas, uso dos menus, programas e aplicativos, interação com o conjunto de aplicativos ms-office 2016	77
2. Ms-word 2016: estrutura básica dos documentos, edição e formatação de textos, cabeçalhos, parágrafos, fontes, colunas, marcadores simbólicos e numéricos, tabelas, impressão, controle de quebras e numeração de páginas, legendas, índices, inserção de objetos, campos predefinidos, caixas de texto.....	100
3. Ms-excel 2016: estrutura básica das planilhas, conceitos de células, linhas, colunas, pastas e gráficos, elaboração de tabelas e gráficos, uso de fórmulas, funções e macros, impressão, inserção de objetos, campos predefinidos, controle de quebras e numeração de páginas, obtenção de dados externos, classificação de dados	109
4. Ms-powerpoint 2016: estrutura básica das apresentações, conceitos de slides, anotações, régua, guias, cabeçalhos e rodapés, noções de edição e formatação de apresentações, inserção de objetos, numeração de páginas, botões de ação, animação e transição entre slides.....	117
5. Correio eletrônico: uso de correio eletrônico, preparo e envio de mensagens, anexação de arquivos	124
6. Internet: navegação na internet, conceitos de url, links, sites, busca e impressão de páginas	127

Conhecimentos Específicos

Agente de Vigilância em Saúde

1. Princípios e diretrizes do sistema único de saúde	135
2. Noções de ética e cidadania	150
3. Visita domiciliar	151
4. Avaliação das áreas de risco ambiental e sanitário.....	152
5. Noções básicas de epidemiologia, meio ambiente e saneamento	153
6. Vistoria e inspeção: busca de focos de endemias; inspeção de caixas d'água, calhas e telhados, entre outros pontos dos imóveis.....	156
7. Notificação compulsória	161
8. Aplicação de larvicidas.....	164
9. Endemias: prevenção, sinais e sintomas e tratamento.....	164
10. Plano de combate e noções básicas aos vetores: dengue, leishmaniose visceral e tegumentar, chagas, esquistossomose, malária, entre outros	166
11. Ações integradas de educação em saúde, comunicação e mobilização social, atribuições e competências; eliminações de focos e/ou criadouros de vetores; remoção, controle mecânico e tratamento químico de criadouros de vetores nos locais vistoriados.....	170
12. Medidas de controle e profilaxia, ações integradas de educação em saúde, comunicação e mobilização social	175
13. Pesquisa larvária	179
14. Noções de biossegurança	181

LÍNGUA PORTUGUESA

LEITURA E INTERPRETAÇÃO DE DIVERSOS TIPOS DE TEXTOS (LITERÁRIOS E NÃO LITERÁRIOS)

Definição Geral

Embora correlacionados, esses conceitos se distinguem, pois sempre que compreendemos adequadamente um texto e o objetivo de sua mensagem, chegamos à interpretação, que nada mais é do que as conclusões específicas. Exemplificando, sempre que nos é exigida a compreensão de uma questão em uma avaliação, a resposta será localizada no próprio no texto, posteriormente, ocorre a interpretação, que é a leitura e a conclusão fundamentada em nossos conhecimentos prévios.

Compreensão de Textos

Resumidamente, a compreensão textual consiste na análise do que está explícito no texto, ou seja, na identificação da mensagem. É assimilar (uma devida coisa) intelectualmente, fazendo uso da capacidade de entender, atinar, perceber, compreender. Compreender um texto é apreender de forma objetiva a mensagem transmitida por ele. Portanto, a compreensão textual envolve a decodificação da mensagem que é feita pelo leitor. Por exemplo, ao ouvirmos uma notícia, automaticamente compreendemos a mensagem transmitida por ela, assim como o seu propósito comunicativo, que é informar o ouvinte sobre um determinado evento.

Interpretação de Textos

É o entendimento relacionado ao conteúdo, ou melhor, os resultados aos quais chegamos por meio da associação das ideias e, em razão disso, sobressai ao texto. Resumidamente, interpretar é decodificar o sentido de um texto por indução.

A interpretação de textos compreende a habilidade de se chegar a conclusões específicas após a leitura de algum tipo de texto, seja ele escrito, oral ou visual.

Grande parte da bagagem interpretativa do leitor é resultado da leitura, integrando um conhecimento que foi sendo assimilado ao longo da vida. Dessa forma, a interpretação de texto é subjetiva, podendo ser diferente entre leitores.

Exemplo de compreensão e interpretação de textos

Para compreender melhor a compreensão e interpretação de textos, analise a questão abaixo, que aborda os dois conceitos em um texto misto (verbal e visual):

FGV > SEDUC/PE > Agente de Apoio ao Desenvolvimento Escolar Especial > 2015
Português > Compreensão e interpretação de textos

A imagem a seguir ilustra uma campanha pela inclusão social.



“A Constituição garante o direito à educação para todos e a inclusão surge para garantir esse direito também aos alunos com deficiências de toda ordem, permanentes ou temporárias, mais ou menos severas.”

A partir do fragmento acima, assinale a afirmativa **incorreta**.

- (A) A inclusão social é garantida pela Constituição Federal de 1988.
- (B) As leis que garantem direitos podem ser mais ou menos severas.
- (C) O direito à educação abrange todas as pessoas, deficientes ou não.
- (D) Os deficientes temporários ou permanentes devem ser incluídos socialmente.
- (E) “Educação para todos” inclui também os deficientes.

Comentário da questão:

Em “A” o texto é sobre direito à educação, incluindo as pessoas com deficiência, ou seja, inclusão de pessoas na sociedade. = afirmativa correta.

Em “B” o complemento “mais ou menos severas” se refere à “deficiências de toda ordem”, não às leis. = afirmativa incorreta.

Em “C” o advérbio “também”, nesse caso, indica a inclusão/adição das pessoas portadoras de deficiência ao direito à educação, além das que não apresentam essas condições. = afirmativa correta.

Em “D” além de mencionar “deficiências de toda ordem”, o texto destaca que podem ser “permanentes ou temporárias”. = afirmativa correta.

Em “E” este é o tema do texto, a inclusão dos deficientes. = afirmativa correta.

Resposta: Logo, a Letra B é a resposta Certa para essa questão, visto que é a única que contém uma afirmativa incorreta sobre o texto.

IDENTIFICANDO O TEMA DE UM TEXTO

O tema é a ideia principal do texto. É com base nessa ideia principal que o texto será desenvolvido. Para que você consiga identificar o tema de um texto, é necessário relacionar as diferentes informações de forma a construir o seu sentido global, ou seja, você precisa relacionar as múltiplas partes que compõem um todo significativo, que é o texto.

Em muitas situações, por exemplo, você foi estimulado a ler um texto por sentir-se atraído pela temática resumida no título. Pois o título cumpre uma função importante: antecipar informações sobre o assunto que será tratado no texto.

Em outras situações, você pode ter abandonado a leitura porque achou o título pouco atraente ou, ao contrário, sentiu-se atraído pelo título de um livro ou de um filme, por exemplo. É muito comum as pessoas se interessarem por temáticas diferentes, dependendo do sexo, da idade, escolaridade, profissão, preferências pessoais e experiência de mundo, entre outros fatores.

Mas, sobre que tema você gosta de ler? Esportes, namoro, sexualidade, tecnologia, ciências, jogos, novelas, moda, cuidados com o corpo? Perceba, portanto, que as temáticas são praticamente infinitas e saber reconhecer o tema de um texto é condição essencial para se tornar um leitor hábil. Vamos, então, começar nossos estudos?

Propomos, inicialmente, que você acompanhe um exercício bem simples, que, intuitivamente, todo leitor faz ao ler um texto: reconhecer o seu tema. Vamos ler o texto a seguir?

CACHORROS

Os zoológicos acreditam que o cachorro se originou de uma espécie de lobo que vivia na Ásia. Depois os cães se juntaram aos seres humanos e se espalharam por quase todo o mundo. Essa amizade começou há uns 12 mil anos, no tempo em que as pessoas precisavam caçar para se alimentar. Os cachorros perceberam que, se não atacassem os humanos, podiam ficar perto deles e comer a comida que sobrava. Já os homens descobriram que os cachorros podiam ajudar a caçar, a cuidar de rebanhos e a tomar conta da casa, além de serem ótimos companheiros. Um colaborava com o outro e a parceria deu certo.

Ao ler apenas o título “Cachorros”, você deduziu sobre o possível assunto abordado no texto. Embora você imagine que o texto vai falar sobre cães, você ainda não sabia exatamente o que ele falaria sobre cães. Repare que temos várias informações ao longo do texto: a hipótese dos zoológicos sobre a origem dos cães, a associação entre eles e os seres humanos, a disseminação dos cães pelo mundo, as vantagens da convivência entre cães e homens.

As informações que se relacionam com o tema chamamos de subtemas (ou ideias secundárias). Essas informações se integram, ou seja, todas elas caminham no sentido de estabelecer uma unidade de sentido. Portanto, pense: sobre o que exatamente esse texto fala? Qual seu assunto, qual seu tema? Certamente você chegou à conclusão de que o texto fala sobre a relação entre homens e cães. Se foi isso que você pensou, parabéns! Isso significa que você foi capaz de identificar o tema do texto!

Fonte: <https://portuguesrapido.com/tema-ideia-central-e-ideias-secundarias/>

IDENTIFICAÇÃO DE EFEITOS DE IRONIA OU HUMOR EM TEXTOS VARIADOS**Ironia**

Ironia é o recurso pelo qual o emissor diz o contrário do que está pensando ou sentindo (ou por pudor em relação a si próprio ou com intenção depreciativa e sarcástica em relação a outrem).

A ironia consiste na utilização de determinada palavra ou expressão que, em um outro contexto diferente do usual, ganha um novo sentido, gerando um efeito de humor.

Exemplo:



Na construção de um texto, ela pode aparecer em três modos: ironia verbal, ironia de situação e ironia dramática (ou satírica).

Ironia verbal

Ocorre quando se diz algo pretendendo expressar outro significado, normalmente oposto ao sentido literal. A expressão e a intenção são diferentes.

Exemplo: Você foi tão bem na prova! Tirou um zero incrível!

Ironia de situação

A intenção e resultado da ação não estão alinhados, ou seja, o resultado é contrário ao que se espera ou que se planeja.

Exemplo: Quando num texto literário uma personagem planeja uma ação, mas os resultados não saem como o esperado. No livro “Memórias Póstumas de Brás Cubas”, de Machado de Assis, a personagem título tem obsessão por ficar conhecida. Ao longo da vida, tenta de muitas maneiras alcançar a notoriedade sem suces-

so. Após a morte, a personagem se torna conhecida. A ironia é que planejou ficar famoso antes de morrer e se tornou famoso após a morte.

Ironia dramática (ou satírica)

A ironia dramática é um efeito de sentido que ocorre nos textos literários quando o leitor, a audiência, tem mais informações do que tem um personagem sobre os eventos da narrativa e sobre intenções de outros personagens. É um recurso usado para aprofundar os significados ocultos em diálogos e ações e que, quando captado pelo leitor, gera um clima de suspense, tragédia ou mesmo comédia, visto que um personagem é posto em situações que geram conflitos e mal-entendidos porque ele mesmo não tem ciência do todo da narrativa.

Exemplo: Em livros com narrador onisciente, que sabe tudo o que se passa na história com todas as personagens, é mais fácil aparecer esse tipo de ironia. A peça como Romeu e Julieta, por exemplo, se inicia com a fala que relata que os protagonistas da história irão morrer em decorrência do seu amor. As personagens agem ao longo da peça esperando conseguir atingir seus objetivos, mas a plateia já sabe que eles não serão bem-sucedidos.

Humor

Nesse caso, é muito comum a utilização de situações que pareçam cômicas ou surpreendentes para provocar o efeito de humor.

Situações cômicas ou potencialmente humorísticas compartilham da característica do efeito surpresa. O humor reside em ocorrer algo fora do esperado numa situação.

Há diversas situações em que o humor pode aparecer. Há as tirinhas e charges, que aliam texto e imagem para criar efeito cômico; há anedotas ou pequenos contos; e há as crônicas, frequentemente acessadas como forma de gerar o riso.

Os textos com finalidade humorística podem ser divididos em quatro categorias: anedotas, cartuns, tiras e charges.

Exemplo:



ANÁLISE E A INTERPRETAÇÃO DO TEXTO SEGUNDO O GÊNERO EM QUE SE INSCREVE

Compreender um texto trata da análise e decodificação do que de fato está escrito, seja das frases ou das ideias presentes. Interpretar um texto, está ligado às conclusões que se pode chegar ao conectar as ideias do texto com a realidade. Interpretação trabalha com a subjetividade, com o que se entendeu sobre o texto.

Interpretar um texto permite a compreensão de todo e qualquer texto ou discurso e se amplia no entendimento da sua ideia principal. Compreender relações semânticas é uma competência imprescindível no mercado de trabalho e nos estudos.

Quando não se sabe interpretar corretamente um texto pode-se criar vários problemas, afetando não só o desenvolvimento profissional, mas também o desenvolvimento pessoal.

Busca de sentidos

Para a busca de sentidos do texto, pode-se retirar do mesmo os **tópicos frasais** presentes em cada parágrafo. Isso auxiliará na apreensão do conteúdo exposto.

Isso porque é ali que se fazem necessários, estabelecem uma relação hierárquica do pensamento defendido, retomando ideias já citadas ou apresentando novos conceitos.

Por fim, concentre-se nas ideias que realmente foram explicitadas pelo autor. Textos argumentativos não costumam conceder espaço para divagações ou hipóteses, supostamente contidas nas entrelinhas. Deve-se ater às ideias do autor, o que não quer dizer que o leitor precise ficar preso na superfície do texto, mas é fundamental que não sejam criadas suposições vagas e inespecíficas.

Importância da interpretação

A prática da leitura, seja por prazer, para estudar ou para se informar, aprimora o vocabulário e dinamiza o raciocínio e a interpretação. A leitura, além de favorecer o aprendizado de conteúdos específicos, aprimora a escrita.

Uma interpretação de texto assertiva depende de inúmeros fatores. Muitas vezes, apressados, descuidamos dos detalhes presentes em um texto, achamos que apenas uma leitura já se faz suficiente. Interpretar exige paciência e, por isso, sempre releia o texto, pois a segunda leitura pode apresentar aspectos surpreendentes que não foram observados previamente. Para auxiliar na busca de sentidos do texto, pode-se também retirar dele os **tópicos frasais** presentes em cada parágrafo, isso certamente auxiliará na apreensão do conteúdo exposto. Lembre-se de que os parágrafos não estão organizados, pelo menos em um bom texto, de maneira aleatória, se estão no lugar que estão, é porque ali se fazem necessários, estabelecendo uma relação hierárquica do pensamento defendido, retomando ideias já citadas ou apresentando novos conceitos.

Concentre-se nas ideias que de fato foram explicitadas pelo autor: os textos argumentativos não costumam conceder espaço para divagações ou hipóteses, supostamente contidas nas entrelinhas. Devemos nos ater às ideias do autor, isso não quer dizer que você precise ficar preso na superfície do texto, mas é fundamental que não criemos, à revelia do autor, suposições vagas e inespecíficas. Ler com atenção é um exercício que deve ser praticado à exaustão, assim como uma técnica, que fará de nós leitores proficientes.

Diferença entre compreensão e interpretação

A compreensão de um texto é fazer uma análise objetiva do texto e verificar o que realmente está escrito nele. Já a interpretação imagina o que as ideias do texto têm a ver com a realidade. O leitor tira conclusões subjetivas do texto.

Gêneros Discursivos

Romance: descrição longa de ações e sentimentos de personagens fictícios, podendo ser de comparação com a realidade ou totalmente irreal. A diferença principal entre um romance e uma novela é a extensão do texto, ou seja, o romance é mais longo. No romance nós temos uma história central e várias histórias secundárias.

Conto: obra de ficção onde é criado seres e locais totalmente imaginário. Com linguagem linear e curta, envolve poucas personagens, que geralmente se movimentam em torno de uma única ação, dada em um só espaço, eixo temático e conflito. Suas ações encaminham-se diretamente para um desfecho.

Novela: muito parecida com o conto e o romance, diferenciado por sua extensão. Ela fica entre o conto e o romance, e tem a história principal, mas também tem várias histórias secundárias. O tempo na novela é baseada no calendário. O tempo e local são definidos pelas histórias dos personagens. A história (enredo) tem um ritmo mais acelerado do que a do romance por ter um texto mais curto.

Crônica: texto que narra o cotidiano das pessoas, situações que nós mesmos já vivemos e normalmente é utilizado a ironia para mostrar um outro lado da mesma história. Na crônica o tempo não é relevante e quando é citado, geralmente são pequenos intervalos como horas ou mesmo minutos.

Poesia: apresenta um trabalho voltado para o estudo da linguagem, fazendo-o de maneira particular, refletindo o momento, a vida dos homens através de figuras que possibilitam a criação de imagens.

Editorial: texto dissertativo argumentativo onde expressa a opinião do editor através de argumentos e fatos sobre um assunto que está sendo muito comentado (polêmico). Sua intenção é convencer o leitor a concordar com ele.

Entrevista: texto expositivo e é marcado pela conversa de um entrevistador e um entrevistado para a obtenção de informações. Tem como principal característica transmitir a opinião de pessoas de destaque sobre algum assunto de interesse.

Cantiga de roda: gênero empírico, que na escola se materializa em uma concretude da realidade. A cantiga de roda permite as crianças terem mais sentido em relação a leitura e escrita, ajudando os professores a identificar o nível de alfabetização delas.

Receita: texto instrucional e injuntivo que tem como objetivo de informar, aconselhar, ou seja, recomendam dando uma certa liberdade para quem recebe a informação.

DISTINÇÃO DE FATO E OPINIÃO SOBRE ESSE FATO**Fato**

O fato é algo que aconteceu ou está acontecendo. A existência do fato pode ser constatada de modo indiscutível. O fato pode ser uma coisa que aconteceu e pode ser comprovado de alguma maneira, através de algum documento, números, vídeo ou registro.

Exemplo de fato:

A mãe foi viajar.

Interpretação

É o ato de dar sentido ao fato, de entendê-lo. Interpretamos quando relacionamos fatos, os comparamos, buscamos suas causas, previmos suas consequências.

Entre o fato e sua interpretação há uma relação lógica: se apontamos uma causa ou consequência, é necessário que seja plausível. Se comparamos fatos, é preciso que suas semelhanças ou diferenças sejam detectáveis.

Exemplos de interpretação:

A mãe foi viajar porque considerou importante estudar em outro país.

A mãe foi viajar porque se preocupava mais com sua profissão do que com a filha.

Opinião

A opinião é a avaliação que se faz de um fato considerando um juízo de valor. É um julgamento que tem como base a interpretação que fazemos do fato.

Nossas opiniões costumam ser avaliadas pelo grau de coerência que mantêm com a interpretação do fato. É uma interpretação do fato, ou seja, um modo particular de olhar o fato. Esta opinião pode alterar de pessoa para pessoa devido a fatores socioculturais.

Exemplos de opiniões que podem decorrer das interpretações anteriores:

A mãe foi viajar porque considerou importante estudar em outro país. Ela tomou uma decisão acertada.

A mãe foi viajar porque se preocupava mais com sua profissão do que com a filha. Ela foi egoísta.

Muitas vezes, a interpretação já traz implícita uma opinião.

Por exemplo, quando se mencionam com ênfase consequências negativas que podem advir de um fato, se enaltecem previsões positivas ou se faz um comentário irônico na interpretação, já estamos expressando nosso julgamento.

É muito importante saber a diferença entre o fato e opinião, principalmente quando debatemos um tema polêmico ou quando analisamos um texto dissertativo.

Exemplo:

A mãe viajou e deixou a filha só. Nem deve estar se importando com o sofrimento da filha.

SINÔNIMOS E ANTÔNIMOS**Antônimo e Sinônimo**

A compreensão de antônimos e sinônimos é fundamental para enriquecer o vocabulário e tornar a comunicação mais variada e expressiva. Esses conceitos desempenham um papel crucial na produção textual e na interpretação de textos, ajudando a evitar repetições indesejadas e a construir discursos mais coesos e precisos.

MATEMÁTICA

RESOLUÇÃO DE SITUAÇÕES-PROBLEMA, ENVOLVENDO: ADIÇÃO, SUBTRAÇÃO, MULTIPLICAÇÃO, DIVISÃO, POTENCIAÇÃO OU RADICIAÇÃO COM NÚMEROS RACIONAIS, NAS SUAS REPRESENTAÇÕES FRACIONÁRIA OU DECIMAL

A habilidade de resolver problemas matemáticos é aprimorada através da prática e do entendimento dos conceitos fundamentais. Neste contexto, a manipulação de números racionais, seja em forma fracionária ou decimal, mostra-se como um aspecto essencial. A familiaridade com essas representações numéricas e a capacidade de transitar entre elas são competências essenciais para a resolução de uma ampla gama de questões matemáticas. Vejamos alguns exemplos:

01. (Câmara Municipal de São José dos Campos/SP – Analista Técnico Legislativo – Designer Gráfico – VUNESP) Em um condomínio, a caixa d'água do bloco A contém 10 000 litros a mais de água do que a caixa d'água do bloco B. Foram transferidos 2 000 litros de água da caixa d'água do bloco A para a do bloco B, ficando o bloco A com o dobro de água armazenada em relação ao bloco B. Após a transferência, a diferença das reservas de água entre as caixas dos blocos A e B, em litros, vale

- (A) 4 000.
- (B) 4 500.
- (C) 5 000.
- (D) 5 500.
- (E) 6 000.

Resolução:

$$A = B + 10000 \quad (I)$$

$$\text{Transferidos: } A - 2000 = 2.B, \text{ ou seja, } A = 2.B + 2000 \quad (II)$$

Substituindo a equação (II) na equação (I), temos:

$$2.B + 2000 = B + 10000$$

$$2.B - B = 10000 - 2000$$

$$B = 8000 \text{ litros (no início)}$$

$$\text{Assim, } A = 8000 + 10000 = 18000 \text{ litros (no início)}$$

Portanto, após a transferência, fica:

$$A' = 18000 - 2000 = 16000 \text{ litros}$$

$$B' = 8000 + 2000 = 10000 \text{ litros}$$

Por fim, a diferença é de: $16000 - 10000 = 6000$ litros

Resposta: E.

02. (EBSERH/ HUSM/UFSM/RS – Analista Administrativo – AOC) Uma revista perdeu $1/5$ dos seus 200.000 leitores.

Quantos leitores essa revista perdeu?

- (A) 40.000.
- (B) 50.000.
- (C) 75.000.

(D) 95.000.

(E) 100.000.

Resolução:

Observe que os 200.000 leitores representa o todo, daí devemos encontrar $1/5$ desses leitores, ou seja, encontrar $1/5$ de 200.000.

$$1/5 \times 200.000 = \frac{1 \times 200.000}{5} = \frac{200.000}{5} = 40.000$$

Desta forma, 40000 representa a quantidade que essa revista perdeu

Resposta: A.

03. (PM/SP – Oficial Administrativo – VUNESP) Uma pessoa está montando um quebra-cabeça que possui, no total, 512 peças. No 1.º dia foram montados $5/16$ do número total de peças e, no 2.º dia foram montados $3/8$ do número de peças restantes. O número de peças que ainda precisam ser montadas para finalizar o quebra-cabeça é:

- (A) 190.
- (B) 200.
- (C) 210.
- (D) 220.
- (E) 230.

Resolução:

Neste exercício temos que 512 é o total de peças, e queremos encontrar a parte, portanto é a mesma forma de resolução do exercício anterior:

No 1.º dia foram montados $5/16$ do número total de peças Logo é $5/16$ de 512, ou seja:

$$\frac{5}{16} \times 512 = \frac{5 \times 512}{16} = \frac{2560}{16} = 160$$

Assim, 160 representa a quantidade de peças que foram montadas no primeiro dia. Para o segundo dia teremos $512 - 160 = 352$ peças restantes, então devemos encontrar $3/8$ de 352, que foi a quantidade montada no segundo dia.

$$\frac{3}{8} \times 352 = \frac{3 \times 352}{8} = \frac{1056}{8} = 132$$

Logo, para encontrar quantas peças ainda precisam ser montadas iremos fazer a subtração $352 - 132 = 220$.

Resposta: D.

04. (Prof. Maranguape/CE – Prof. de educação básica – Matemática – GR Consultoria e Assessoria) João gastou R\$ 23,00, equivalente a terça parte de $\frac{3}{5}$ de sua mesada. Desse modo, a metade do valor da mesada de João é igual a:

- (A) R\$ 57,50;
- (B) R\$ 115,00;
- (C) R\$ 172,50;
- (D) R\$ 68,50.

Resolução:

Vamos representar a mesada pela letra x .

Como ele gastou a terça parte (que seria $\frac{1}{3}$) de $\frac{3}{5}$ da mesada (que equivale a 23,00), podemos escrever da seguinte maneira:

$$\frac{1}{3} \cdot \frac{3}{5} x = \frac{x}{5} = 23 \rightarrow x = 23 \cdot 5 \rightarrow x = 115$$

Logo, a metade de $115 = 115/2 = 57,50$

Resposta: A.

05. (FINEP – Assistente – CESGRANRIO) Certa praça tem 720 m² de área. Nessa praça será construído um chafariz que ocupará 600 dm².

Que fração da área da praça será ocupada pelo chafariz?

- (A) $\frac{1}{600}$
- (B) $\frac{1}{120}$
- (C) $\frac{1}{90}$
- (D) $\frac{1}{60}$
- (E) $\frac{1}{12}$

Resolução:

$$600 \text{ dm}^2 = 6 \text{ m}^2$$

$$\frac{6}{720} : \frac{6}{6} = \frac{1}{120}$$

Resposta: B.

MÍNIMO MÚLTIPLO COMUM E MÁXIMO DIVISOR COMUM

MÚLTIPLOS E DIVISORES

Os conceitos de múltiplos e divisores de um número natural podem ser estendidos para o conjunto dos números inteiros¹. Ao abordar múltiplos e divisores, estamos nos referindo a conjuntos numéricos que satisfazem certas condições. Múltiplos são obtidos pela multiplicação por números inteiros, enquanto divisores são números pelos quais um determinado número é divisível.

Esses conceitos conduzem a subconjuntos dos números inteiros, pois os elementos dos conjuntos de múltiplos e divisores pertencem ao conjunto dos números inteiros. Para compreender o que são números primos, é fundamental ter uma compreensão sólida do conceito de divisores.

Múltiplos de um Número

Sejam a e b dois números inteiros conhecidos, o número a é múltiplo de b se, e somente se, existir um número inteiro k tal que $a=b \cdot k$. Portanto, o conjunto dos múltiplos de a é obtido multiplicando a por todos os números inteiros, e os resultados dessas multiplicações são os múltiplos de a .

Por exemplo, podemos listar os 12 primeiros múltiplos de 2 da seguinte maneira, multiplicando o número 2 pelos 12 primeiros números inteiros: $2 \cdot 1, 2 \cdot 2, 2 \cdot 3, \dots, 2 \cdot 12$

Isso resulta nos seguintes múltiplos de 2: $2, 4, 6, \dots, 24$

- $2 \cdot 1 = 2$
- $2 \cdot 2 = 4$
- $2 \cdot 3 = 6$
- $2 \cdot 4 = 8$
- $2 \cdot 5 = 10$
- $2 \cdot 6 = 12$
- $2 \cdot 7 = 14$
- $2 \cdot 8 = 16$
- $2 \cdot 9 = 18$
- $2 \cdot 10 = 20$
- $2 \cdot 11 = 22$
- $2 \cdot 12 = 24$

Portanto, os múltiplos de 2 são:

$$M(2) = \{2, 4, 6, 8, 10, 12, 14, 16, 18, 20, 22, 24\}$$

Observe que listamos somente os 12 primeiros números, mas poderíamos ter listado quantos fossem necessários, pois a lista de múltiplos é gerada pela multiplicação do número por todos os inteiros. Assim, o conjunto dos múltiplos é infinito.

Para verificar se um número é múltiplo de outro, é necessário encontrar um número inteiro de forma que a multiplicação entre eles resulte no primeiro número. Em outras palavras, a é múltiplo de b se existir um número inteiro k tal que $a=b \cdot k$. Veja os exemplos:

– O número 49 é múltiplo de 7, pois existe número inteiro que, multiplicado por 7, resulta em 49. $49 = 7 \cdot 7$

– O número 324 é múltiplo de 3, pois existe número inteiro que, multiplicado por 3, resulta em 324. $324 = 3 \cdot 108$

– O número 523 não é múltiplo de 2, pois não existe número inteiro que, multiplicado por 2, resulte em 523.

$$523 = 2 \cdot ?$$

– Múltiplos de 4

Como observamos, para identificar os múltiplos do número 4, é necessário multiplicar o 4 por números inteiros. Portanto:

- $4 \cdot 1 = 4$
- $4 \cdot 2 = 8$
- $4 \cdot 3 = 12$
- $4 \cdot 4 = 16$
- $4 \cdot 5 = 20$
- $4 \cdot 6 = 24$
- $4 \cdot 7 = 28$
- $4 \cdot 8 = 32$
- $4 \cdot 9 = 36$
- $4 \cdot 10 = 40$
- $4 \cdot 11 = 44$
- $4 \cdot 12 = 48$

¹ <https://brasilescola.uol.com.br/matematica/multiplos-divisores.htm>

...

Portanto, os múltiplos de 4 são:
 $M(4) = \{4, 8, 12, 16, 20, 24, 28, 32, 36, 40, 44, 48, \dots\}$

Divisores de um Número

Sejam a e b dois números inteiros conhecidos, vamos dizer que b é divisor de a se o número b for múltiplo de a , ou seja, a divisão entre b e a é exata (deve deixar resto 0).

Veja alguns exemplos:

- 22 é múltiplo de 2, então, 2 é divisor de 22.
- 121 não é múltiplo de 10, assim, 10 não é divisor de 121.

Crítérios de divisibilidade

Crítérios de divisibilidade são diretrizes práticas que permitem determinar se um número é divisível por outro sem realizar a operação de divisão.

- Divisibilidade por 2 ocorre quando um número termina em 0, 2, 4, 6 ou 8, ou seja, quando é um número par.
- A divisibilidade por 3 ocorre quando a soma dos valores absolutos dos algarismos de um número é divisível por 3.
- Divisibilidade por 4: Um número é divisível por 4 quando seus dois últimos algarismos formam um número divisível por 4.
- Divisibilidade por 5: Um número é divisível por 5 quando termina em 0 ou 5.
- Divisibilidade por 6: Um número é divisível por 6 quando é divisível por 2 e por 3 simultaneamente.
- Divisibilidade por 7: Um número é divisível por 7 quando o dobro do seu último algarismo, subtraído do número sem esse algarismo, resulta em um número múltiplo de 7. Esse processo é repetido até verificar a divisibilidade.
- Divisibilidade por 8: Um número é divisível por 8 quando seus três últimos algarismos formam um número divisível por 8.
- Divisibilidade por 9: Um número é divisível por 9 quando a soma dos valores absolutos de seus algarismos é divisível por 9.
- Divisibilidade por 10: Um número é divisível por 10 quando o algarismo da unidade termina em zero.
- Divisibilidade por 11: Um número é divisível por 11 quando a diferença entre a soma dos algarismos de posição ímpar e a soma dos algarismos de posição par resulta em um número divisível por 11, ou quando essas somas são iguais.
- Divisibilidade por 12: Um número é divisível por 12 quando é divisível por 3 e por 4 simultaneamente.
- Divisibilidade por 15: Um número é divisível por 15 quando é divisível por 3 e por 5 simultaneamente.

Para listar os divisores de um número, devemos buscar os números que o dividem. Veja:

- Liste os divisores de 2, 3 e 20.

$$D(2) = \{1, 2\}$$

$$D(3) = \{1, 3\}$$

$$D(20) = \{1, 2, 4, 5, 10, 20\}$$

Propriedade dos Múltiplos e Divisores

Essas propriedades estão associadas à divisão entre dois inteiros. É importante notar que quando um inteiro é múltiplo de outro, ele é também divisível por esse outro número.

Vamos considerar o algoritmo da divisão para uma melhor compreensão das propriedades:

$$N = d \cdot q + r, \text{ onde } q \text{ e } r \text{ são números inteiros.}$$

Lembre-se de que:

- N: dividendo;
- d, divisor;
- q: quociente;
- r: resto.

– Propriedade 1: A diferença entre o dividendo e o resto ($N-r$) é um múltiplo do divisor, ou seja, o número d é um divisor de $N-r$.

– Propriedade 2: A soma entre o dividendo e o resto, acrescida do divisor ($N-r+d$), é um múltiplo de d , indicando que d é um divisor de $(N-r+d)$.

Alguns exemplos:

Ao realizar a divisão de 525 por 8, obtemos quociente $q = 65$ e resto $r = 5$.

Assim, temos o dividendo $N = 525$ e o divisor $d = 8$. Veja que as propriedades são satisfeitas, pois $(525 - 5 + 8) = 528$ é divisível por 8 e: $528 = 8 \cdot 66$

Exemplos:

1) O número de divisores positivos do número 40 é:

- (A) 8
- (B) 6
- (C) 4
- (D) 2
- (E) 20

Solução: **Resposta: A.**

Vamos decompor o número 40 em fatores primos.

$40 = 2^3 \cdot 5^1$; pela regra temos que devemos adicionar 1 a cada expoente:

$3 + 1 = 4$ e $1 + 1 = 2$; então pegamos os resultados e multiplicamos $4 \cdot 2 = 8$, logo temos 8 divisores de 40.

2) Considere um número divisível por 6, composto por 3 algarismos distintos e pertencentes ao conjunto $A = \{3, 4, 5, 6, 7\}$. A quantidade de números que podem ser formados sob tais condições é:

- (A) 6
- (B) 7
- (C) 9
- (D) 8
- (E) 10

Solução: **Resposta: D.**

Para ser divisível por 6 precisa ser divisível por 2 e 3 ao mesmo tempo, e por isso deverá ser par também, e a soma dos seus algarismos deve ser um múltiplo de 3.

Logo os finais devem ser 4 e 6:

354, 456, 534, 546, 564, 576, 654, 756, logo temos 8 números.

NÚMEROS PRIMOS

Os números primos² pertencem ao conjunto dos números naturais e são caracterizados por possuir apenas dois divisores: o número um e ele mesmo. Por exemplo, o número 2 é primo, pois é divisível apenas por 1 e 2.

Quando um número tem mais de dois divisores, é classificado como composto e pode ser expresso como o produto de números primos. Por exemplo, o número 6 é composto, pois possui os divisores 1, 2 e 3, e pode ser representado como o produto dos números primos $2 \times 3 = 6$.

Algumas considerações sobre os números primos incluem:

- O número 1 não é considerado primo, pois só é divisível por ele mesmo.
- O número 2 é o menor e único número primo par.
- O número 5 é o único primo terminado em 5.
- Os demais números primos são ímpares e terminam nos algarismos 1, 3, 7 e 9.

Uma maneira de reconhecer um número primo é realizando divisões com o número investigado. Para facilitar o processo fazemos uso dos critérios de divisibilidade:

Se o número não for divisível por 2, 3 e 5 continuamos as divisões com os próximos números primos menores que o número até que:

- Se for uma divisão exata (resto igual a zero) então o número não é primo.
- Se for uma divisão não exata (resto diferente de zero) e o quociente for menor que o divisor, então o número é primo.
- Se for uma divisão não exata (resto diferente de zero) e o quociente for igual ao divisor, então o número é primo.

Exemplo: verificar se o número 113 é primo.

Sobre o número 113, temos:

- Não apresenta o último algarismo par e, por isso, não é divisível por 2;
- A soma dos seus algarismos ($1+1+3 = 5$) não é um número divisível por 3;
- Não termina em 0 ou 5, portanto não é divisível por 5.

Como vimos, 113 não é divisível por 2, 3 e 5. Agora, resta saber se é divisível pelos números primos menores que ele utilizando a operação de divisão.

Divisão pelo número primo 7:

$$\begin{array}{r} \text{dividendo} \rightarrow 113 \mid 7 \leftarrow \text{divisor} \\ -7 \quad 16 \leftarrow \text{quociente} \\ \hline 43 \\ -42 \\ \hline \text{resto} \rightarrow 1 \end{array}$$

Divisão pelo número primo 11:

$$\begin{array}{r} \text{dividendo} \rightarrow 113 \mid 11 \leftarrow \text{divisor} \\ -11 \quad 10 \leftarrow \text{quociente} \\ \hline \text{resto} \rightarrow 03 \end{array}$$

Observe que chegamos a uma divisão não exata cujo quociente é menor que o divisor. Isso comprova que o número 113 é primo.

FATORAÇÃO NUMÉRICA

A fatoração numérica ocorre por meio da decomposição em fatores primos. Para decompor um número natural em fatores primos, realizamos divisões sucessivas pelo menor divisor primo. Em seguida, repetimos o processo com os quocientes obtidos até alcançar o quociente 1. O produto de todos os fatores primos resultantes representa a fatoração do número.

Exemplo:

$$\begin{array}{r|l} 60 & 2 \\ 30 & 2 \\ 15 & 3 \\ 5 & 5 \\ 1 & \end{array} \quad \begin{array}{l} 60 = 2 \cdot 2 \cdot 3 \cdot 5 \cdot 1 \\ 60 = 2^2 \cdot 3 \cdot 5 \end{array}$$

Exemplos:

1) Escreva três números diferentes cujos únicos fatores primos são os números 2 e 3.

Solução: Resposta “12, 18, 108”.

A resposta pode ser muito variada. Alguns exemplos estão na justificativa abaixo.

Para chegarmos a alguns números que possuem por fatores apenas os números 2 e 3 não precisamos escolher um número e fatorá-lo. O meio mais rápido de encontrar um número que possui por únicos fatores os números 2 e 3 é “criá-lo” multiplicando 2 e 3 quantas vezes quisermos.

Exemplos:

$$\begin{array}{l} 2 \times 2 \times 3 = 12 \\ 3 \times 3 \times 2 = 18 \\ 2 \times 2 \times 3 \times 3 \times 3 = 108. \end{array}$$

2) Qual é o menor número primo com dois algarismos?

Solução: Resposta “número 11”.

MÁXIMO DIVISOR COMUM

O máximo divisor comum de dois ou mais números naturais não-nulos é o maior dos divisores comuns desses números.

Para calcular o m.d.c de dois ou mais números, devemos seguir as etapas:

- Decompor o número em fatores primos
- Tomar o fatores comuns com o menor expoente
- Multiplicar os fatores entre si.

² <https://www.todamateria.com.br/o-que-sao-numeros-primos/>

NOÇÕES DE INFORMÁTICA

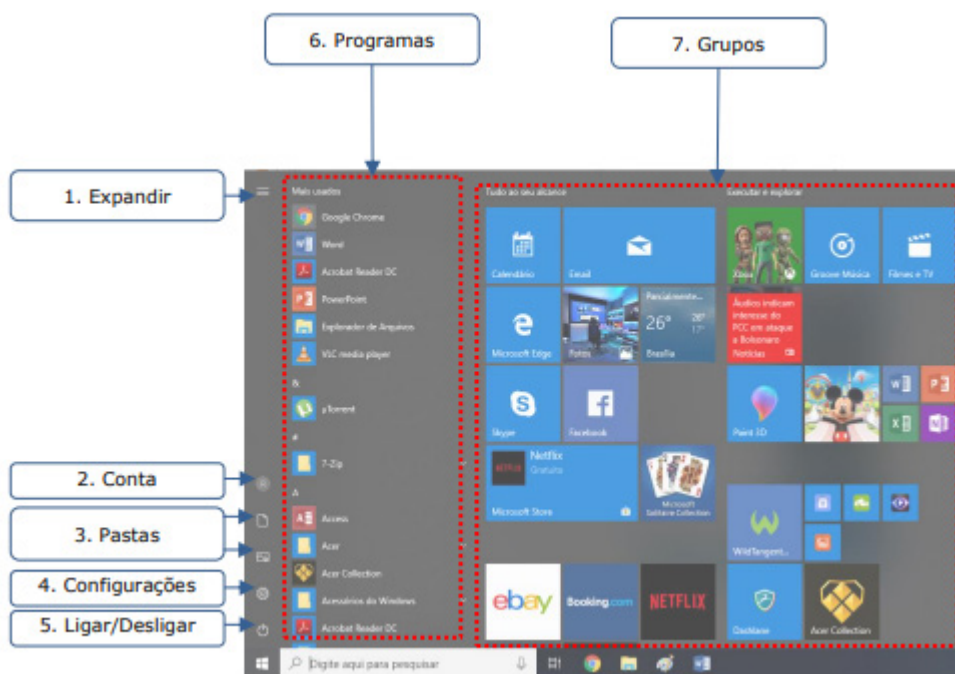
MS-WINDOWS 10: CONCEITO DE PASTAS, DIRETÓRIOS, ARQUIVOS E ATALHOS, ÁREA DE TRABALHO, ÁREA DE TRANSFERÊNCIA, MANIPULAÇÃO DE ARQUIVOS E PASTAS, USO DOS MENUS, PROGRAMAS E APLICATIVOS, INTERAÇÃO COM O CONJUNTO DE APLICATIVOS MS-OFFICE 2016

O Windows 10 é um sistema operacional desenvolvido pela Microsoft, parte da família de sistemas operacionais Windows NT. Lançado em julho de 2015, ele sucedeu o Windows 8.1 e trouxe uma série de melhorias e novidades, como o retorno do Menu Iniciar, a assistente virtual Cortana, o navegador Microsoft Edge e a funcionalidade de múltiplas áreas de trabalho. Projetado para ser rápido e seguro, o Windows 10 é compatível com uma ampla gama de dispositivos, desde PCs e tablets até o Xbox e dispositivos IoT.

Operações de iniciar, reiniciar, desligar, login, logoff, bloquear e desbloquear

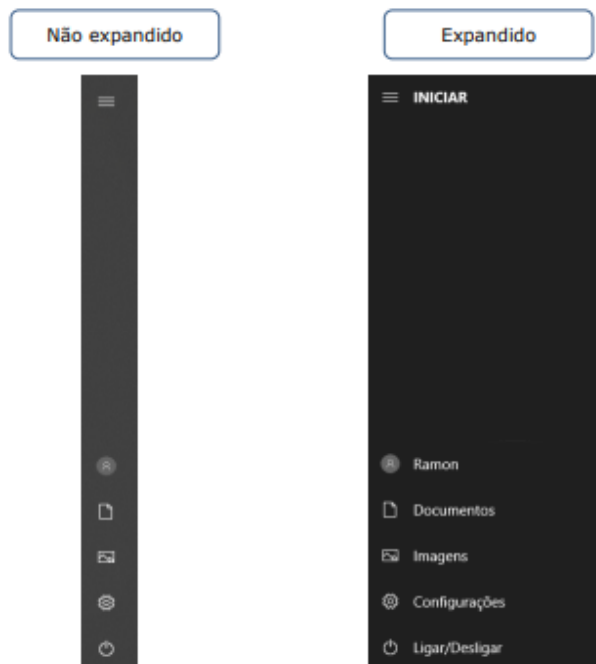
Botão Iniciar

O Botão Iniciar dá acesso aos programas instalados no computador, abrindo o Menu Iniciar que funciona como um centro de comando do PC.



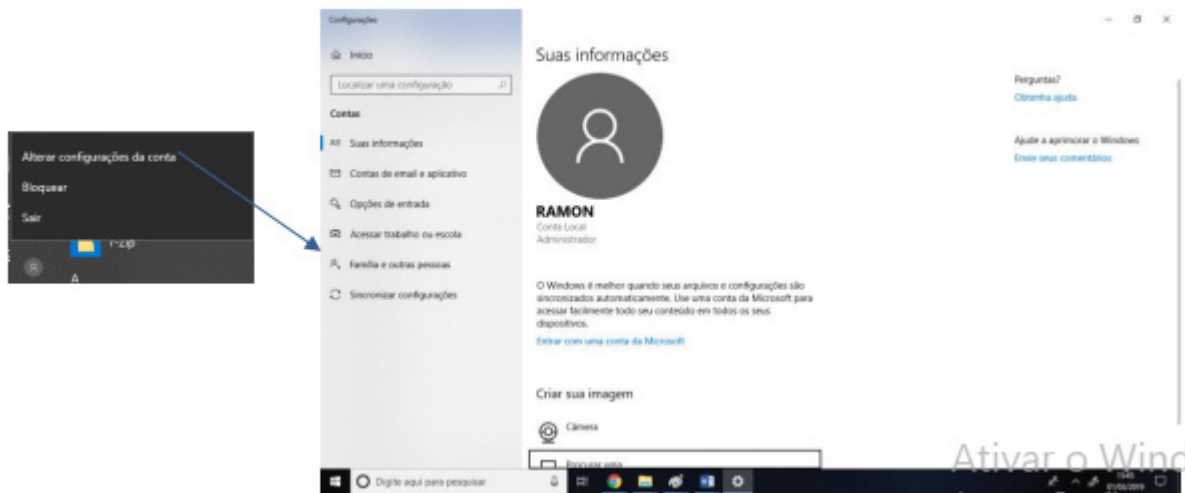
Menu Iniciar

Expandir: botão utilizado para expandir os itens do menu.



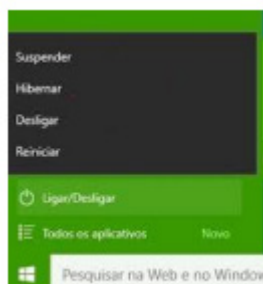
Botão Expandir

Conta: apresenta opções para configurar a conta do usuário logado, bloquear ou deslogar. Em Alterar configurações da conta é possível modificar as informações do usuário, cadastrar contas de e-mail associadas, definir opções de entrada como senha, PIN ou Windows Hello, além de outras configurações.



Configurações de conta

Ligar/Desligar: a opção “Desligar” serve para desligar o computador completamente. Caso existam programas abertos, o sistema não os salvará automaticamente, mas perguntará ao usuário se deseja salvá-los.



Outras opções são:

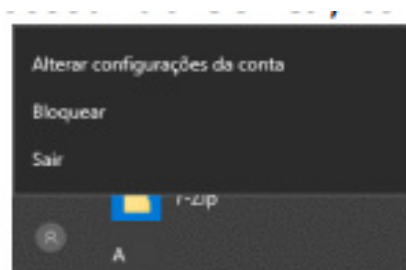
a) Reiniciar: reinicia o computador. É útil para finalizar a instalação de aplicativos e atualizações do sistema operacional, mas, com frequência, não é um processo necessário.

b) Suspender: leva o computador para um estado de economia de energia que permite que o computador volte a funcionar normalmente após alguns segundos. Todas as tarefas são mantidas, podendo o usuário continuar o trabalho.

Em portáteis, o Windows salva automaticamente todo o trabalho e desliga o computador se a bateria está com muito pouca carga. Muitos portáteis entram em suspensão quando você fecha a tampa ou pressiona o botão de energia.

c) Hibernar: opção criada para notebooks e pode não está disponível em todos os computadores. É um sistema de economia de energia que coloca no disco rígido os documentos e programas abertos e desliga o computador. Hibernar usa menos energia do que Suspender e, quando você reinicializa o computador, mas não volta tão rapidamente quanto a Suspensão ao ponto em que estava.

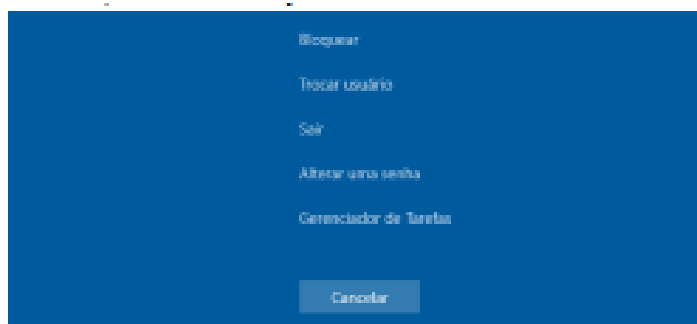
Além dessas opções, acessando Conta, temos:



d) Sair: o usuário desconecta de sua conta, e todas as suas tarefas são encerradas.

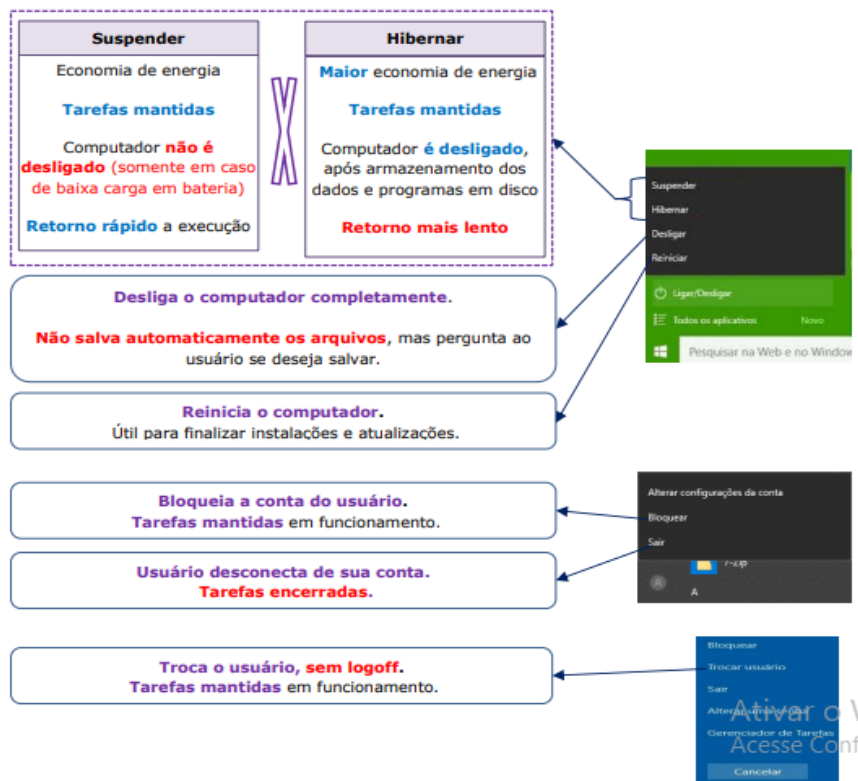
e) Bloquear: bloqueia a conta do usuário, mantendo todas as tarefas em funcionamento.

Para trocar o usuário, basta apertar CTRL + ALT + DEL:



f) **Trocar usuário:** simplesmente dá a opção de trocar de usuário, sem que o usuário atual faça o logoff. Assim, todas as tarefas são mantidas em funcionamento, e quando o usuário quiser, basta acessar sua conta para continuar de onde parou.

Esquemmatizando essas opções:

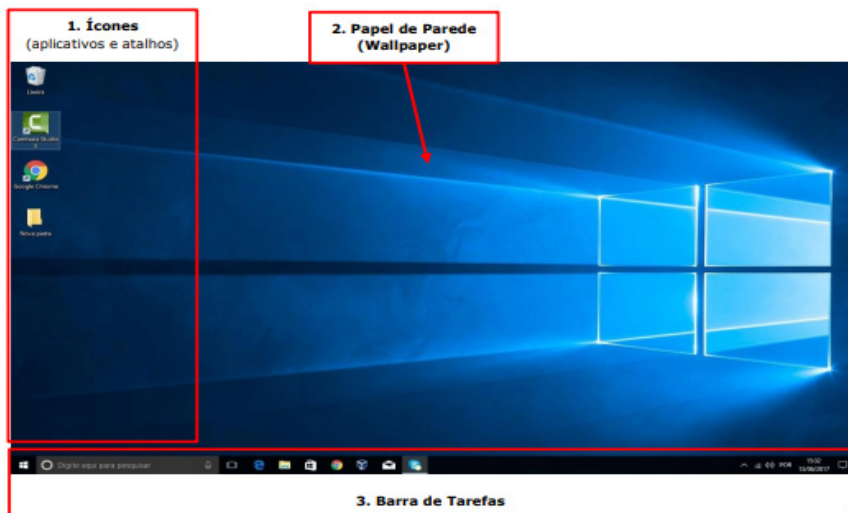


Ligar/Desligar e outras opções.

Área de trabalho, ícones e atalhos

Área de Trabalho

A Área de trabalho (ou desktop) é a principal área exibida na tela quando você liga o computador e faz logon no Windows. É o lugar que exibe tudo o que é aberto (programas, pastas, arquivos) e que também organiza suas atividades.



Área de Trabalho do Windows 10.

CONHECIMENTOS ESPECÍFICOS

Agente de Vigilância em Saúde

PRINCÍPIOS E DIRETRIZES DO SISTEMA ÚNICO DE SAÚDE

O Sistema Único de Saúde (SUS) brasileiro é mundialmente conhecido por ser um dos maiores, mais complexos e mais completos sistemas de saúde vigentes. Ele abrange procedimentos de baixa complexidade, como aqueles oferecidos pela Atenção Primária à Saúde (APS), e de alta complexidade, como por exemplo, transplante de órgãos. Dessa maneira, garante acesso universal e integral, de forma gratuita para a população. O SUS pode ser definido como o conjunto de ações e de serviços de saúde prestados pela federação, junto de seus estados e municípios.

Até meados dos anos 80, a concepção de saúde era dada pela “ausência de doença”, contudo, com o fim da Ditadura Militar e com a 8ª Conferência Nacional de Saúde (1986), ampliou-se o conceito de saúde pública no Brasil quando propôs a ideia de uma saúde preventiva, participação da população nas decisões envolvendo a saúde brasileira, descentralização dos serviços e mudanças embasadas no direito universal a saúde.

Com a publicação do relatório das decisões e pautas discutidas na 8ª Conferência Nacional de Saúde, a Constituição Federal de 1988 foi o primeiro documento a oficializar a saúde no meio jurídico brasileiro, determinando, ainda que seja promovida de forma gratuita, universal e de qualidade, para que todos tenham acesso de maneira igualitária. Dessa forma, a saúde passa a ser um direito do cidadão brasileiro e de todo aquele que estiver em território nacional e um dever do Estado.

Fernando Collor de Mello foi responsável pela sanção das leis que promoviam a criação e a organização do SUS.

***OBSERVAÇÃO:** Recomenda-se a leitura na íntegra da Lei nº8.080, de 19 de setembro de 1990 e Lei 8.142, de 28 de dezembro de 1990, ambas da Constituição Federal

Lei nº8.080, de 19 de setembro de 1990 da Constituição Federal: Também conhecida como Lei Orgânica da Saúde, traz em seu texto original: “dispõe sobre as condições para a promoção, proteção e recuperação de saúde, organização e funcionamento dos serviços correspondentes e dá outras providências”.

Em referência a essa lei, os objetivos do SUS consistem em identificar fatores determinantes da saúde, formular políticas destinadas a promover nos âmbitos econômico e social, condições

para pleno exercício da saúde e aplicar ações assistenciais de proteção, promoção e recuperação com enfoque em atividades preventivas.

Além disso, determina atribuições do SUS voltadas para a vigilância sanitária e epidemiológica, participação ativa em estratégias em saneamento básico e o desenvolvimento técnico-científico, com o intuito de ampliar as atribuições sob responsabilidade dos órgãos gestores do SUS, como o Ministério da Saúde e secretarias estaduais e municipais de saúde.

Lei 8.142, de 28 de dezembro de 1990 da Constituição Federal: É o resultado da luta pela democratização dos serviços de saúde. Traz em seu texto original o objetivo: “Dispõe sobre a participação da comunidade na gestão do SUS e sobre as transferências intergovernamentais de recursos financeiros na área da saúde e dá outras providências”.

A partir da criação dessa lei, foram criados também os Conselhos e as Conferências de Saúde, que são de extrema importância para o controle social do SUS. Os Conselhos de Saúde foram constituídos afim de fiscalizar, formular e promover ações deliberativas acerca das políticas de saúde.

Em seu texto, traz que a Conferência de Saúde é um espaço voltado para discussões sobre as políticas de saúde em todas as esferas governamentais, acontecendo de maneira ordinária a cada 4 anos em formato de fórum de discussão afim de avaliar e propor mudanças e novas políticas de saúde. Dentre as conferências nacionais, a mais importante que já aconteceu até os dias atuais foi a 8ª Conferência Nacional de Saúde de 1986, que ficou conhecida como o pontapé inicial para a inclusão da saúde no âmbito legislativo do país.

Por fim, determina que a representação dos usuários do SUS dentro desses conselhos e conferências deve ser paritária em relação aos demais seguimentos, em outras palavras, 50% dos representantes devem ser usuários do SUS.

Princípios do SUS

Para que o SUS tenha a mesma forma de organização e a mesma doutrina em todo o território nacional, fica definido pela Constituição Federal um conjunto de elementos doutrinários e organizacionais.

— Princípios Doutrinários do SUS:

Universalização: Cabe ao Estado assegurar a saúde como um direito de todas as pessoas, garantindo o acesso a todos os serviços do SUS sem distinção de sexo, raça ou qualquer outra característica pessoal ou social.

Equidade: Se faz necessário afim de diminuir desigualdades, visto que, todas as pessoas têm o mesmo direito aos serviços oferecidos pelo SUS, mas possuem necessidades distintas, ou seja, investir onde existe a maior carência de investimentos.

Integralidade: Visa tratar as pessoas em um todo, atendendo todas as necessidades de cada indivíduo, de modo a integrar ações de promoção de saúde, prevenção e tratamento de doenças. Ou seja, o sistema de saúde deve estar preparado para acolher o usuário, ouvi-lo e entende-lo como parte de um contexto social e, assim, identificar suas carências e buscar formas de supri-las.

— **Princípios Organizativos:**

Regionalização e Hierarquização: Define que os serviços promovidos pelo SUS devem ser organizados em níveis crescente de complexidade, abrangendo os critérios epidemiológicos, geográficos e baseados na população a ser atendida.

A hierarquização prevê a divisão de níveis de atenção (primário, secundário e terciário) afim de distribuir o atendimento de acordo com a necessidade real do paciente para o setor especializado naquilo que ele precisa.

Enquanto isso, a regionalização dispõe da necessidade de não somente dividir os serviços de saúde, mas também sistematizá-los de maneira eficiente, evitando que dois setores fiquem responsáveis pelo mesmo serviço e, conseqüentemente, poupar que recursos materiais, financeiros e humanos sejam gastos desnecessariamente.

Descentralização: A redistribuição do poder ligado as decisões, aos recursos, com o intuito de aproximar a tomada de decisão ao fato, pois entende-se que, dessa maneira, haverá mais chance de acerto. Graças a descentralização, têm-se a tendência da municipalização das decisões a respeito dos serviços de saúde.

Participação dos cidadãos: Há a necessidade, embasada a partir das Leis Orgânicas, da participação da população nas decisões relacionadas a administração pública do SUS por meio dos Conselhos de Saúde, sejam eles nacionais, estaduais ou municipais. Além disso, com a ampliação do acesso à internet, foi possível aumentar o debate sobre assuntos importantes para a saúde através de consultas e audiências públicas.

— **Diretrizes para a gestão do SUS**

As diretrizes para a gestão do Sistema Único de Saúde (SUS) estão estabelecidas na Lei nº 8.080, de 19 de setembro de 1990, que dispõe sobre as condições para a promoção, proteção e recuperação da saúde, a organização e o funcionamento dos serviços correspondentes, e dá outras providências.

Universalidade

A universalidade é um dos princípios fundamentais do Sistema Único de Saúde (SUS) no Brasil. Ela se refere ao direito de todos os cidadãos brasileiros, sem exceção, ao acesso gratuito e igualitário aos serviços de saúde. Ou seja, qualquer pessoa, independentemente de sua condição social, econômica ou de saúde, tem direito a ser atendida pelo SUS.

Ela é garantida pelo SUS por meio da oferta de serviços de saúde em todos os níveis de atenção, desde a atenção básica até a atenção especializada e hospitalar, em todo o território nacional. O SUS oferece uma ampla gama de serviços, que incluem consultas médicas, exames, cirurgias, internações, atendimento de emergência, entre outros.

Além disso, é considerada um avanço importante na garantia do direito à saúde no Brasil, pois garante que todos os cidadãos tenham acesso aos serviços de saúde, independentemente de sua capacidade de pagamento ou de outros fatores que possam levar à exclusão do sistema de saúde.

No entanto, apesar dos avanços, ainda há desafios a serem enfrentados para garantir a efetivação da universalidade no SUS, como a melhoria da qualidade dos serviços, a ampliação do acesso em regiões mais distantes e a redução das desigualdades regionais na oferta de serviços de saúde.

Equidade

A equidade é um dos princípios fundamentais do Sistema Único de Saúde (SUS) no Brasil. Ela se refere ao direito de todos os cidadãos brasileiros, sem exceção, de terem acesso igualitário aos serviços de saúde, levando em conta suas necessidades individuais de saúde, independentemente de sua classe social, gênero, raça ou qualquer outra forma de discriminação.

O SUS busca garantir a equidade por meio da oferta de serviços e ações de saúde que abrangem desde a promoção da saúde, prevenção de doenças, diagnóstico, tratamento e reabilitação, assegurando o cuidado em todos os níveis de atenção à saúde. Dessa forma, todos os cidadãos devem ter acesso aos mesmos serviços de saúde, independentemente de sua condição socioeconômica ou de sua localização geográfica.

No entanto, a equidade na oferta de serviços de saúde ainda é um desafio a ser enfrentado no SUS. Existem desigualdades regionais na oferta de serviços de saúde, com algumas regiões do país tendo acesso a uma infraestrutura mais adequada de serviços de saúde do que outras. Além disso, a discriminação de gênero, raça, orientação sexual e outros fatores também podem afetar o acesso aos serviços de saúde.

Por isso, é importante que a gestão do SUS trabalhe para garantir a equidade no acesso aos serviços de saúde, implementando políticas que promovam a inclusão social e a igualdade de oportunidades, e garantindo que todos os cidadãos brasileiros possam usufruir do direito à saúde, de forma igualitária e justa.

Integralidade

A integralidade é um dos princípios fundamentais do Sistema Único de Saúde (SUS) no Brasil. Ela se refere à oferta de um conjunto completo e articulado de ações e serviços de saúde, que abrangem desde a promoção da saúde, prevenção de doenças, diagnóstico, tratamento, reabilitação e cuidados paliativos, assegurando o cuidado em todos os níveis de atenção à saúde.

O SUS busca garantir a integralidade do cuidado, levando em consideração as necessidades individuais de cada paciente e ações de saúde que visem sua recuperação, prevenção ou manutenção de sua saúde. Isso significa que os serviços de saúde devem ser organizados de maneira a garantir a oferta de serviços que considerem as dimensões biopsicossociais e culturais de cada pessoa.

Além disso, a integralidade no SUS também significa que os serviços devem ser organizados de forma articulada, em todos os níveis de atenção à saúde, de forma a oferecer uma atenção contínua, coordenada e integral aos usuários, sem fragmentação do cuidado. Isso implica em uma gestão integrada

e descentralizada do SUS, que deve envolver a atuação articulada de serviços de saúde, gestores e profissionais, em todas as esferas do sistema de saúde.

Contudo, a garantia da integralidade do cuidado ainda é um desafio a ser enfrentado no SUS, especialmente em relação à oferta de serviços em algumas regiões do país, bem como em relação à disponibilidade de tecnologias e medicamentos. Por isso, é importante que a gestão do SUS trabalhe para garantir a integralidade do cuidado, implementando políticas e práticas que promovam a articulação entre os serviços de saúde e a melhoria da qualidade dos serviços oferecidos aos usuários do SUS.

Participação social

A participação social é um dos princípios fundamentais do Sistema Único de Saúde (SUS) no Brasil. Ela se refere ao direito dos cidadãos de participarem ativamente do processo de gestão do SUS, tanto na definição de políticas públicas de saúde, quanto no controle social das ações e serviços oferecidos pelo sistema.

O SUS reconhece que a participação da sociedade é fundamental para a construção de um sistema de saúde mais democrático e eficiente, capaz de responder às necessidades de saúde da população. A participação social no SUS pode se dar por meio de diferentes formas, como:

– **Conselhos de Saúde:** são instâncias de participação popular na gestão do SUS, que têm a função de acompanhar, fiscalizar e propor políticas de saúde para o governo;

– **Conferências de Saúde:** são eventos que ocorrem a cada quatro anos, nos âmbitos nacional, estadual e municipal, com a participação de representantes da sociedade civil e do governo, para discutir e propor diretrizes para a política de saúde;

– **Ouvidorias:** são canais de comunicação entre os usuários do SUS e os gestores do sistema, que recebem denúncias, reclamações e sugestões para melhorar a qualidade dos serviços de saúde;

– **Participação em programas de saúde:** a sociedade pode participar de diferentes programas e ações de saúde, como campanhas de vacinação, mutirões de saúde, entre outras iniciativas.

Ela é fundamental para a construção de um sistema de saúde mais democrático e eficiente, capaz de responder às necessidades de saúde da população. Por isso, é importante que a gestão do SUS promova e fortaleça a participação da sociedade, incentivando a participação de diferentes grupos sociais e garantindo a transparência e a prestação de contas por parte dos gestores do sistema.

Descentralização

Ela se refere à distribuição de poder, responsabilidades e recursos para a gestão do SUS entre as diferentes esferas do governo (federal, estadual e municipal), garantindo a autonomia e a capacidade de decisão dos gestores locais.

Tem como objetivo principal promover a democratização do acesso à saúde, levando em conta as especificidades e as necessidades de cada região. Com a descentralização, os municípios passaram a ter maior autonomia para gerir seus sistemas de saúde, possibilitando a construção de políticas e serviços de saúde mais adequados às necessidades locais.

Além disso, a descentralização do SUS também permite uma maior participação da sociedade na gestão do sistema de saúde, uma vez que a administração dos serviços passa a estar mais próxima dos cidadãos.

No entanto, a descentralização também pode trazer desafios para a gestão do sistema, como a falta de recursos e capacidade técnica para a gestão em algumas regiões do país. Por isso, é fundamental que a gestão do SUS trabalhe para fortalecer a capacidade de gestão dos municípios e para garantir a equidade no acesso aos serviços de saúde em todo o território nacional.

Regionalização

A regionalização é uma das estratégias fundamentais do Sistema Único de Saúde (SUS) no Brasil, juntamente com a descentralização e a municipalização. Ela se refere à organização dos serviços de saúde em regiões, de acordo com as necessidades e as características locais, buscando garantir o acesso equitativo e integral aos serviços de saúde em todo o território nacional.

Tem como objetivo principal a promoção da equidade no acesso aos serviços de saúde, reduzindo as desigualdades regionais e garantindo a oferta de serviços de qualidade e em tempo oportuno. A partir da regionalização, os municípios podem se organizar em redes de saúde, articulando as ações e serviços de saúde e garantindo a integralidade da assistência.

Para a implementação da regionalização, é fundamental que haja uma articulação entre as diferentes esferas do governo (federal, estadual e municipal) e a participação da sociedade civil. É preciso definir critérios de organização das regiões de saúde, considerando aspectos como a densidade populacional, as características epidemiológicas, a oferta de serviços de saúde, a distância entre os municípios, entre outros fatores.

Também deve-se levar em conta a capacidade de gestão e a disponibilidade de recursos financeiros e humanos para a organização e o funcionamento dos serviços de saúde em cada região. Por isso, é importante que a gestão do SUS trabalhe para fortalecer a capacidade de gestão e a qualificação dos profissionais de saúde em todo o país, visando garantir a oferta de serviços de saúde de qualidade e em tempo oportuno para toda a população.

Humanização

A humanização é um princípio fundamental do Sistema Único de Saúde no Brasil, que busca valorizar a relação entre profissionais de saúde e usuários, respeitando suas necessidades, desejos e valores. Se baseia na construção de vínculos mais solidários e acolhedores entre os profissionais de saúde e os usuários, e visa a promoção da dignidade humana, da autonomia e da cidadania.

Para a efetivação da humanização no SUS, são necessárias diversas ações, tais como a valorização e capacitação dos profissionais de saúde, estimulando a reflexão crítica e a escuta qualificada dos usuários, a ampliação e qualificação da participação dos usuários e da sociedade civil na gestão dos serviços de saúde, a garantia do acesso aos serviços de saúde, respeitando a integralidade e a equidade no atendimento, a promoção da educação em saúde e da prevenção de doenças, visando a promoção da saúde e o cuidado com o indivíduo em sua

totalidade, o estímulo à promoção da saúde mental, respeitando as diferenças individuais e os aspectos psicológicos e emocionais dos usuários.

A humanização no SUS busca transformar a relação tradicionalmente vertical entre profissionais de saúde e usuários, colocando-os em um patamar de igualdade e trabalhando juntos para a promoção da saúde e o cuidado do indivíduo. É um processo contínuo de transformação da cultura institucional, que busca construir uma atenção mais resolutiva, equitativa e comprometida com a qualidade de vida dos usuários do SUS.

As diretrizes para a gestão do SUS estabelecem um conjunto de princípios e valores que devem orientar a gestão do sistema de saúde brasileiro, garantindo o acesso universal, equitativo, integral e humanizado aos serviços de saúde, com a participação da sociedade na sua gestão e descentralização da gestão para os estados e municípios.

— **Financiamento**

O financiamento do SUS é composto por recursos públicos provenientes dos orçamentos das três esferas de governo (federal, estadual e municipal), além de recursos oriundos de contribuições sociais e impostos específicos, como a Contribuição para o Financiamento da Seguridade Social (COFINS) e a Contribuição Social sobre o Lucro Líquido (CSLL).

Os recursos do SUS são alocados de forma descentralizada e destinados para ações e serviços de saúde, como atendimento médico, consultas, exames, internações hospitalares, ações de vigilância em saúde, entre outros.

A Constituição Federal de 1988 estabeleceu que a saúde é um direito universal e um dever do Estado, e que a União, os estados e os municípios devem aplicar um percentual mínimo de suas receitas na área da saúde. Atualmente, a Emenda Constitucional nº 86/2015 fixou o percentual de 15% da Receita Corrente Líquida (RCL) da União e de 12% da RCL dos estados e do Distrito Federal para a saúde. Já os municípios devem aplicar no mínimo 15% de suas receitas próprias na saúde, acrescidos dos repasses federais e estaduais.

Além disso, o SUS conta com o Fundo Nacional de Saúde (FNS), que é um mecanismo de financiamento da saúde pública no país, responsável por receber e repassar os recursos do SUS para estados e municípios, garantindo a distribuição equitativa e a aplicação adequada dos recursos. O FNS recebe recursos de diversas fontes, como o Orçamento Geral da União, as contribuições sociais e os repasses dos estados e municípios.

Em resumo, o financiamento do SUS é uma responsabilidade compartilhada entre as três esferas de governo e é financiado com recursos públicos provenientes de diversos impostos e contribuições sociais, sendo gerido pelo Fundo Nacional de Saúde.

— **Regulação**

A regulação do SUS no Brasil é um processo que busca garantir o acesso igualitário e oportuno aos serviços de saúde, de forma a promover a equidade no atendimento e a eficiência na utilização dos recursos públicos. A regulação é responsável por planejar, organizar e avaliar as ações e serviços de saúde em todo o território nacional, buscando garantir a integralidade da assistência e a resolubilidade dos serviços.

A regulação do SUS é realizada por meio de três tipos de ações: a regulação assistencial, a regulação da atenção à saúde e a regulação econômica. A regulação assistencial tem como objetivo garantir o acesso igualitário aos serviços de saúde, regulando o fluxo de pacientes e os critérios de encaminhamento entre as unidades de saúde. A regulação da atenção à saúde busca garantir a integralidade e a continuidade do cuidado, orientando a oferta de serviços e a organização da rede de atenção à saúde. Já a regulação econômica visa garantir a eficiência na utilização dos recursos públicos, regulando a oferta de serviços e estabelecendo critérios para a remuneração dos serviços prestados.

A regulação do SUS é uma responsabilidade compartilhada entre as três esferas de governo (federal, estadual e municipal), com a participação da sociedade civil e dos profissionais de saúde. É importante que a regulação seja realizada de forma transparente, com a participação da população na definição das prioridades de saúde e na avaliação da qualidade dos serviços prestados. Além disso, é fundamental que a gestão do SUS trabalhe para fortalecer a capacidade de regulação em todo o país, visando garantir a oferta de serviços de saúde de qualidade e em tempo oportuno para toda a população.

LEI Nº 8.080, DE 19 DE SETEMBRO DE 1990.

Dispõe sobre as condições para a promoção, proteção e recuperação da saúde, a organização e o funcionamento dos serviços correspondentes e dá outras providências.

O PRESIDENTE DA REPÚBLICA, faço saber que o Congresso Nacional decreta e eu sanciono a seguinte lei:

DISPOSIÇÃO PRELIMINAR

Art. 1º Esta lei regula, em todo o território nacional, as ações e serviços de saúde, executados isolada ou conjuntamente, em caráter permanente ou eventual, por pessoas naturais ou jurídicas de direito Público ou privado.

**TÍTULO I
DAS DISPOSIÇÕES GERAIS**

Art. 2º A saúde é um direito fundamental do ser humano, devendo o Estado prover as condições indispensáveis ao seu pleno exercício.

§ 1º O dever do Estado de garantir a saúde consiste na formulação e execução de políticas econômicas e sociais que visem à redução de riscos de doenças e de outros agravos e no estabelecimento de condições que assegurem acesso universal e igualitário às ações e aos serviços para a sua promoção, proteção e recuperação.

§ 2º O dever do Estado não exclui o das pessoas, da família, das empresas e da sociedade.

Art. 3º Os níveis de saúde expressam a organização social e econômica do País, tendo a saúde como determinantes e condicionantes, entre outros, a alimentação, a moradia, o saneamento básico, o meio ambiente, o trabalho, a renda, a educação, a atividade física, o transporte, o lazer e o acesso aos bens e serviços essenciais. (Redação dada pela Lei nº 12.864, de 2013)