

# RIO REAL-BA

PREFEITURA DO MUNICÍPIO DE RIO REAL - BAHIA

## Técnico em Enfermagem

**EDITAL DE ABERTURA Nº 001/2024 DE 29 DE  
NOVEMBRO DE 2024**

CÓD: SL-054DZ-24  
7908433266938

## Língua Portuguesa

1. Leitura e interpretação de texto .....	7
2. Mensagem central e secundária .....	10
3. Linguagem.....	11
4. Espaço, tempo e foco na ficção narrativa .....	12
5. Coerência e coesão .....	13
6. Classe, estrutura, formação e significação de vocábulos. As classes de palavras :adjetivo, advérbio, artigo, preposição, conjunção, interjeição, numeral, pronomes, substantivos, verbos .....	14
7. Estrutura de palavras.Formação de palavras .....	22
8. Significado de palavras; linguagem figurada.....	24
9. Sintaxe. Morfossintaxe. Períodos simples e compostos por coordenação e subordinação. Termo da oração: essenciais, integrantes e acessórios.....	28
10. Pontuação .....	32
11. Crase .....	34
12. Ortografia (atualizada conforme as regras do novo acordo ortográfico).....	35
13. Fonética e grafema. Encontros vocálicos. Encontros consonantais. Dígrafos. Separação de sílabas .....	37
14. Acentuação gráfica.....	39
15. Pontuação .....	40
16. Concordância nominal, concordância verbal .....	40
17. Regência verbal.....	42
18. Emprego da crase .....	44
19. Colocação dos pronomes átonos .....	44
20. Semântica. Sinônimos. Antônimos. Homônimos. Parônimos. Denotação e conotação .....	45
21. Figuras de linguagem e figuras de construção .....	45

## Matemática

1. A numeração decimal .....	55
2. Conjunto dos números inteiros:operações e resoluções de problemas. Conjunto dos números racionais. Conjunto dos números reais. Operações (adição, subtração, multiplicação, divisão, potenciação e raiz quadrada).....	56
3. Múltiplos e divisores de um número natural: divisibilidade .....	67
4. Máximo divisor comum e mínimo múltiplo comum.....	68
5. Números fracionários: operações com números fracionários; resoluções de problemas. Frações e números decimais: operações com números decimais.....	70
6. Sistema métrico decimal.....	75
7. Perímetro de figuras planas. Áreas de figuras planas (triângulos, quadriláteros, círculos e polígonos regulares) .....	78
8. Relações métricas e trigonométricas nos triângulos retângulos: aplicação do teorema de pitágoras .....	79
9. Geometria sólida: prismas e pirâmides, cilindros e cones, esfera - áreas e volumes .....	83
10. Resolução de equações do 1º grau e 2º grau. Resolução de problemas .....	85
11. Funções: função do 1º grau. Função quadrática. Função exponencial. Função logarítmica.....	87
12. Razão e proporção. Propriedades das proporções. Divisão proporcional .....	102
13. Regra de três simples .....	104

14. Porcentagem. Juros.....	105
15. Operações com polinômios. Produtos notáveis. Fatoração.....	108
16. Análise combinatória simples e probabilidade: possibilidades e chances.....	112
17. Noções de estatísticas. Gráficos e tabelas para tratamento da informação.....	117

## Informática

1. Conceitos básicos de ambiente windows e suas funcionalidades: ícones, atalhos de teclado, janelas, organização e gerenciamento de arquivos, pastas e programas.....	129
2. Arquitetura básica de computadores: hardware: componentes e funções; unidade central de processamento; memória ram, cache, tipos e tamanhos de memória; dispositivos de entrada e saída e de armazenamento de dados, plotter, barramentos: especificação de equipamentos. Impressoras, teclado, mouse, disco rígido, pen drives, scanner, discos ópticos e conectores.....	151
3. Aplicativos e procedimentos de internet e intranet. Noções básicas de ferramentas e aplicativos de navegação (google chrome, firefox e internet explorer).....	154
4. Correio eletrônico (webmail e microsoft outlook 2010 e 2013).....	158
5. Segurança da informação: procedimentos de segurança, noções de vírus, worms e pragas virtuais.....	164
6. Procedimentos de backup.....	169
7. Armazenamento de dados na nuvem.....	170

## Conhecimentos Específicos Técnico em Enfermagem

1. Legislação profissional: código de ética e exercício da profissão.....	177
2. Lei do exercício profissional.....	185
3. Sistema único de saúde: leis orgânicas da saúde (lei federal nº 8.080/1990 E lei federal nº 8.142/1990). Princípios e diretrizes do sus.....	191
4. Pacto pela saúde.....	206
5. Programa nacional de humanização.....	228
6. Redes de atenção, política nacional de atenção básica, atenção domiciliar, política nacional de promoção da saúde, programa nacional de imunização, política nacional de vigilância em saúde, programa previne brasil.....	231
7. Semiologia e semiotécnica de enfermagem.....	270
8. Preparo, administração e cálculos de medicamentos.....	277
9. Vacinação e calendário vacinal.....	282
10. Cuidados de enfermagem: sinais vitais; cuidados com feridas, suturas, primeiros socorros: dados vitais, oxigenoterapia, sondagem gástrica, vesical, lavagem intestinal, gástrica, aplicações quentes e frias, massagens, observações de sinais e sintomas.....	287
11. Cuidados com o recém-nascido e prematuro, patologias do recém-nascido, noções de crescimento e desenvolvimento, assistência de enfermagem nas fvas e nas iras, terapia de reintegração oral, assistência à criança desidratada e à criança desnutrida, parasitoses, doenças transmissíveis comuns na infância.....	318
12. Cuidados com o adulto, patologias crônicas, hipertensão arterial sistêmica, diabetes, noções sobre oncologia, assistência à saúde do trabalhador (principalmente doenças profissionais).....	329
13. Biossegurança.....	331
14. Segurança do paciente.....	337

## LEITURA E INTERPRETAÇÃO DE TEXTO

A compreensão e a interpretação de textos são habilidades essenciais para que a comunicação alcance seu objetivo de forma eficaz. Em diversos contextos, como na leitura de livros, artigos, propagandas ou imagens, é necessário que o leitor seja capaz de entender o conteúdo proposto e, além disso, atribuir significados mais amplos ao que foi lido ou visto.

Para isso, é importante distinguir os conceitos de compreensão e interpretação, bem como reconhecer que um texto pode ser verbal (composto por palavras) ou não-verbal (constituído por imagens, símbolos ou outros elementos visuais).

Compreender um texto implica decodificar sua mensagem explícita, ou seja, captar o que está diretamente apresentado. Já a interpretação vai além da compreensão, exigindo que o leitor utilize seu repertório pessoal e conhecimentos prévios para gerar um sentido mais profundo do texto. Dessa forma, dominar esses dois processos é essencial não apenas para a leitura cotidiana, mas também para o desempenho em provas e concursos, onde a análise de textos e imagens é frequentemente exigida.

Essa distinção entre compreensão e interpretação é crucial, pois permite ao leitor ir além do que está explícito, alcançando uma leitura mais crítica e reflexiva.

### — Conceito de Compreensão

A compreensão de um texto é o ponto de partida para qualquer análise textual. Ela representa o processo de decodificação da mensagem explícita, ou seja, a habilidade de extrair informações diretamente do conteúdo apresentado pelo autor, sem a necessidade de agregar inferências ou significados subjetivos. Quando compreendemos um texto, estamos simplesmente absorvendo o que está dito de maneira clara, reconhecendo os elementos essenciais da comunicação, como o tema, os fatos e os argumentos centrais.

### A Compreensão em Textos Verbais

Nos textos verbais, que utilizam a linguagem escrita ou falada como principal meio de comunicação, a compreensão passa pela habilidade de ler com atenção e reconhecer as estruturas linguísticas. Isso inclui:

– **Vocabulário**: O entendimento das palavras usadas no texto é fundamental. Palavras desconhecidas podem comprometer a compreensão, tornando necessário o uso de dicionários ou ferramentas de pesquisa para esclarecer o significado.

– **Sintaxe**: A maneira como as palavras estão organizadas em frases e parágrafos também influencia o processo de compreensão. Sentenças complexas, inversões sintáticas ou o uso de

conectores como conjunções e preposições requerem atenção redobrada para garantir que o leitor compreenda as relações entre as ideias.

– **Coesão e coerência**: são dois pilares essenciais da compreensão. Um texto coeso é aquele cujas ideias estão bem conectadas, e a coerência se refere à lógica interna do texto, onde as ideias se articulam de maneira fluida e compreensível.

Ao realizar a leitura de um texto verbal, a compreensão exige a decodificação de todas essas estruturas. É a partir dessa leitura atenta e detalhada que o leitor poderá garantir que absorveu o conteúdo proposto pelo autor de forma plena.

### A Compreensão em Textos Não-Verbais

Além dos textos verbais, a compreensão se estende aos textos não-verbais, que utilizam símbolos, imagens, gráficos ou outras representações visuais para transmitir uma mensagem. Exemplos de textos não-verbais incluem obras de arte, fotografias, infográficos e até gestos em uma linguagem de sinais.

A compreensão desses textos exige uma leitura visual aguçada, na qual o observador decodifica os elementos presentes, como:

– **Cores**: As cores desempenham um papel comunicativo importante em muitos contextos, evocando emoções ou sugerindo informações adicionais. Por exemplo, em um gráfico, cores diferentes podem representar categorias distintas de dados.

– **Formas e símbolos**: Cada forma ou símbolo em um texto visual pode carregar um significado próprio, como sinais de trânsito ou logotipos de marcas. A correta interpretação desses elementos depende do conhecimento prévio do leitor sobre seu uso.

– **Gestos e expressões**: Em um contexto de comunicação corporal, como na linguagem de sinais ou em uma apresentação oral acompanhada de gestos, a compreensão se dá ao identificar e entender as nuances de cada movimento.

### Fatores que Influenciam a Compreensão

A compreensão, seja de textos verbais ou não-verbais, pode ser afetada por diversos fatores, entre eles:

– **Conhecimento prévio**: Quanto mais familiarizado o leitor estiver com o tema abordado, maior será sua capacidade de compreender o texto. Por exemplo, um leitor que já conhece o contexto histórico de um fato poderá compreender melhor uma notícia sobre ele.

– **Contexto**: O ambiente ou a situação em que o texto é apresentado também influencia a compreensão. Um texto jornalístico, por exemplo, traz uma mensagem diferente dependendo de seu contexto histórico ou social.

– **Objetivos da leitura**: O propósito com o qual o leitor aborda o texto impacta a profundidade da compreensão. Se a leitura for para estudo, o leitor provavelmente será mais minucioso do que em uma leitura por lazer.

### Compreensão como Base para a Interpretação

A compreensão é o primeiro passo no processo de leitura e análise de qualquer texto. Sem uma compreensão clara e objetiva, não é possível seguir para uma etapa mais profunda, que envolve a interpretação e a formulação de inferências. Somente após a decodificação do que está explicitamente presente no texto, o leitor poderá avançar para uma análise mais subjetiva e crítica, onde ele começará a trazer suas próprias ideias e reflexões sobre o que foi lido.

Em síntese, a compreensão textual é um processo que envolve a decodificação de elementos verbais e não-verbais, permitindo ao leitor captar a mensagem essencial do conteúdo. Ela exige atenção, familiaridade com as estruturas linguísticas ou visuais e, muitas vezes, o uso de recursos complementares, como dicionários. Ao dominar a compreensão, o leitor cria uma base sólida para interpretar textos de maneira mais profunda e crítica.

### Textos Verbais e Não-Verbais

Na comunicação, os textos podem ser classificados em duas categorias principais: verbais e não-verbais. Cada tipo de texto utiliza diferentes recursos e linguagens para transmitir suas mensagens, sendo fundamental que o leitor ou observador saiba identificar e interpretar corretamente as especificidades de cada um.

#### Textos Verbais

Os textos verbais são aqueles constituídos pela linguagem escrita ou falada, onde as palavras são o principal meio de comunicação. Eles estão presentes em inúmeros formatos, como livros, artigos, notícias, discursos, entre outros. A linguagem verbal se apoia em uma estrutura gramatical, com regras que organizam as palavras e frases para transmitir a mensagem de forma coesa e compreensível.

#### Características dos Textos Verbais:

- **Estrutura Sintática:** As frases seguem uma ordem gramatical que facilita a decodificação da mensagem.
- **Uso de Palavras:** As palavras são escolhidas com base em seu significado e função dentro do texto, permitindo ao leitor captar as ideias expressas.
- **Coesão e Coerência:** A conexão entre frases, parágrafos e ideias deve ser clara, para que o leitor compreenda a linha de raciocínio do autor.

Exemplos de textos verbais incluem:

- **Livros e artigos:** Onde há um desenvolvimento contínuo de ideias, apoiado em argumentos e explicações detalhadas.
- **Diálogos e conversas:** Que utilizam a oralidade para interações mais diretas e dinâmicas.
- **Panfletos e propagandas:** Usam a linguagem verbal de forma concisa e direta para transmitir uma mensagem específica.

A compreensão de um texto verbal envolve a decodificação de palavras e a análise de como elas se conectam para construir significado. É essencial que o leitor identifique o tema, os argumentos centrais e as intenções do autor, além de perceber possíveis figuras de linguagem ou ambiguidades.

### — Textos Não-Verbais

Os textos não-verbais utilizam elementos visuais para se comunicar, como imagens, símbolos, gestos, cores e formas. Embora não usem palavras diretamente, esses textos transmitem mensagens completas e são amplamente utilizados em contextos visuais, como artes visuais, placas de sinalização, fotografias, entre outros.

#### Características dos Textos Não-Verbais:

- **Imagens e símbolos:** Carregam significados culturais e contextuais que devem ser reconhecidos pelo observador.
- **Cores e formas:** Podem ser usadas para evocar emoções ou destacar informações específicas. Por exemplo, a cor vermelha em muitos contextos pode representar perigo ou atenção.
- **Gestos e expressões:** Na comunicação corporal, como na linguagem de sinais ou na expressão facial, o corpo desempenha o papel de transmitir a mensagem.

Exemplos de textos não-verbais incluem:

- **Obras de arte:** Como pinturas ou esculturas, que comunicam ideias, emoções ou narrativas através de elementos visuais.
- **Sinais de trânsito:** Que utilizam formas e cores para orientar os motoristas, dispensando a necessidade de palavras.
- **Infográficos:** Combinações de gráficos e imagens que transmitem informações complexas de forma visualmente acessível.

A interpretação de textos não-verbais exige uma análise diferente da dos textos verbais. É necessário entender os códigos visuais que compõem a mensagem, como as cores, a composição das imagens e os elementos simbólicos utilizados. Além disso, o contexto cultural é crucial, pois muitos símbolos ou gestos podem ter significados diferentes dependendo da região ou da sociedade em que são usados.

#### — Relação entre Textos Verbais e Não-Verbais

Embora sejam diferentes em sua forma, textos verbais e não-verbais frequentemente se complementam. Um exemplo comum são as propagandas publicitárias, que utilizam tanto textos escritos quanto imagens para reforçar a mensagem. Nos livros ilustrados, as imagens acompanham o texto verbal, ajudando a criar um sentido mais completo da história ou da informação.

Essa integração de elementos verbais e não-verbais é amplamente utilizada para aumentar a eficácia da comunicação, tornando a mensagem mais atraente e de fácil entendimento. Nos textos multimodais, como nos sites e nas redes sociais, essa combinação é ainda mais evidente, visto que o público interage simultaneamente com palavras, imagens e vídeos, criando uma experiência comunicativa rica e diversificada.

#### — Importância da Decodificação dos Dois Tipos de Texto

Para que a comunicação seja bem-sucedida, é essencial que o leitor ou observador saiba decodificar tanto os textos verbais quanto os não-verbais. Nos textos verbais, a habilidade de compreender palavras, estruturas e contextos é crucial. Já nos textos não-verbais, é fundamental interpretar corretamente os símbolos, gestos e elementos visuais, compreendendo suas nuances culturais e suas intenções comunicativas.

Dominar a interpretação de ambos os tipos de texto permite ao leitor um olhar mais completo sobre o conteúdo, ampliando suas capacidades de análise crítica e facilitando a compreensão em diversas situações, como na leitura de livros, no consumo de mídias digitais ou mesmo na interpretação de artes visuais e sinalizações.

#### — Dicas Práticas para Compreensão e Interpretação

Compreender e interpretar textos com precisão requer uma série de habilidades e estratégias que facilitam a decodificação e a análise crítica das informações. A seguir, apresentamos algumas dicas práticas que podem auxiliar no aprimoramento dessas competências, especialmente para estudantes que enfrentam provas e concursos.

#### Resuma o Texto

Uma das formas mais eficazes de garantir que você compreendeu o texto é fazer um resumo. Ao final de cada parágrafo ou seção, tente sintetizar a ideia principal em poucas palavras ou frases. Esse exercício ajuda a identificar o tema central e os argumentos chave do autor, além de facilitar a organização das ideias.

**Exemplo:** Ao ler um artigo sobre meio ambiente, anote os pontos principais, como causas do desmatamento, consequências para a biodiversidade e possíveis soluções.

#### Utilize Dicionários e Ferramentas de Busca

Durante a leitura, é comum se deparar com palavras desconhecidas ou expressões que dificultam o entendimento. Mantenha sempre um dicionário ou uma ferramenta de busca por perto para consultar o significado de termos difíceis. Esse hábito melhora o vocabulário e contribui para uma leitura mais fluida.

**Dica:** Hoje, diversas ferramentas digitais, como aplicativos de dicionário e tradutores online, permitem uma consulta rápida e eficiente.

#### Atente-se aos Detalhes

Informações como datas, nomes, locais e fontes citadas no texto são elementos importantes que ajudam a ancorar a argumentação do autor. Ficar atento a esses detalhes é crucial para a compreensão exata do texto e para responder corretamente a perguntas objetivas ou de múltipla escolha em provas.

- Exemplo: Em um texto sobre história, anotar as datas de eventos e os personagens envolvidos facilita a memorização e o entendimento cronológico.

#### Sublinhe Informações Importantes

Uma técnica prática para melhorar a compreensão é sublinhar ou destacar partes mais relevantes do texto. Isso permite que você se concentre nos pontos principais e nas ideias centrais, separando fatos de opiniões. A sublinhar frases que contêm dados concretos, você facilita a visualização e revisão posterior.

**Dica:** Se estiver estudando em materiais digitais, use ferramentas de marcação de texto para destacar trechos importantes e criar notas.

#### Perceba o Enunciado das Questões

Em provas de leitura, é comum encontrar questões que pedem compreensão ou interpretação do texto. Identificar a diferença entre esses dois tipos de pergunta é essencial:

Questões que esperam compreensão costumam vir com enunciados como “O autor afirma que...” ou “De acordo com o texto...”. Essas perguntas exigem que o leitor se atenha ao que está claramente exposto no texto.

Questões que esperam interpretação vêm com expressões como “Conclui-se que...” ou “O texto permite deduzir que...”. Essas perguntas exigem que o leitor vá além do que está escrito, inferindo significados com base no conteúdo e em seu próprio repertório.

#### Relacione o Texto com Seus Conhecimentos Prévios

A interpretação de um texto é profundamente influenciada pelo conhecimento prévio do leitor sobre o tema abordado. Portanto, ao ler, tente sempre relacionar as informações do texto com o que você já sabe. Isso ajuda a criar conexões mentais, tornando a interpretação mais rica e contextualizada.

**Exemplo:** Ao ler um texto sobre mudanças climáticas, considere suas próprias experiências e leituras anteriores sobre o tema para formular uma análise mais completa.

#### Identifique o Propósito do Autor

Outro aspecto importante na interpretação de textos é compreender a intenção do autor. Tente identificar o objetivo por trás do texto: o autor deseja informar, persuadir, argumentar, entreter? Essa identificação é essencial para interpretar corretamente o tom, a escolha das palavras e os argumentos apresentados.

**Exemplo:** Em uma crônica humorística, o autor pode utilizar ironia para criticar um comportamento social. Identificar esse tom permite uma interpretação mais precisa.

#### Releia o Texto Quando Necessário

A leitura atenta e pausada é fundamental, mas muitas vezes é necessário fazer uma segunda leitura para captar detalhes que passaram despercebidos na primeira. Ao reler, o leitor pode verificar a coesão e a coerência do texto, além de confirmar sua compreensão sobre os fatos e as ideias centrais.

**Dica:** Durante a releitura, tente focar em partes que parecem confusas inicialmente ou nas quais surgiram dúvidas.

#### Contextualize Figuras de Linguagem e Elementos Subjetivos

Muitos textos, especialmente os literários, utilizam figuras de linguagem (como metáforas, ironias e hipérboles) para enriquecer o conteúdo. Para interpretar esses recursos, é necessário compreender o contexto em que foram usados e o efeito que o autor deseja provocar no leitor.

**Exemplo:** Em uma poesia, uma metáfora pode estar presente para criar uma comparação implícita entre dois elementos, e a correta interpretação desse recurso enriquece a leitura.

#### Pratique Regularmente

Compreensão e interpretação são habilidades que se desenvolvem com a prática. Quanto mais textos você ler e analisar, maior será sua capacidade de decodificar informações e realizar inferências. Diversifique suas leituras, incluindo textos literários, científicos, jornalísticos e multimodais para ampliar sua gama de interpretação.

Essas dicas, quando aplicadas regularmente, ajudam a aprimorar tanto a compreensão quanto a interpretação de textos, desenvolvendo uma leitura crítica e atenta. Ao dominar essas técnicas, o leitor se torna mais apto a enfrentar desafios em provas e situações do cotidiano que exigem análise textual.

Dominar as habilidades de compreensão e interpretação de textos, tanto verbais quanto não-verbais, é essencial para uma comunicação eficaz e para o sucesso em avaliações acadêmicas e profissionais. A compreensão serve como a base para identificar e decodificar o conteúdo explícito de um texto, enquanto a interpretação exige uma análise mais profunda, onde o leitor emprega seus conhecimentos prévios e faz inferências subjetivas.

Com a aplicação de estratégias práticas, como o resumo de ideias, a consulta a dicionários, a atenção aos detalhes e a diferenciação entre fatos e opiniões, o leitor pode desenvolver uma leitura mais crítica e eficiente. Além disso, é importante reconhecer a intenção do autor e o tipo de questão que cada texto ou prova apresenta, a fim de adaptar sua abordagem à demanda específica, seja ela de compreensão ou interpretação.

Em última análise, compreender e interpretar textos é um processo contínuo que requer prática constante e atenção aos detalhes, permitindo ao leitor não apenas absorver informações, mas também refletir sobre elas e construir seu próprio entendimento do mundo ao seu redor. Essas competências, bem desenvolvidas, oferecem um diferencial em diversas áreas da vida pessoal e profissional.

## MENSAGEM CENTRAL E SECUNDÁRIA

### Mensagem Central e Secundária: Conceitos e Diferenças

No estudo da interpretação de textos, compreender a distinção entre mensagem central e mensagens secundárias é essencial para uma análise precisa e eficaz. Esses conceitos são frequentemente abordados em provas de concursos públicos e desempenham um papel-chave na identificação do propósito de um texto, bem como das ideias que o sustentam.

#### Mensagem Central

A mensagem central de um texto é o eixo principal da comunicação, aquilo que o autor pretende transmitir como ideia predominante. Pode ser descrita como o objetivo maior ou o tema essencial que permeia o texto, representando a razão de sua existência.

##### • Características:

- Resume o ponto essencial do texto.
- Aparece de forma explícita (quando claramente declarada) ou implícita (quando precisa ser inferida pelo leitor).
- É única e engloba o propósito do texto como um todo.

• Exemplo: Em um artigo de opinião que defenda a importância da preservação ambiental, a mensagem central poderia ser: “A preservação ambiental é indispensável para a sobrevivência do planeta e das futuras gerações.”

#### Mensagens Secundárias

As mensagens secundárias são as ideias complementares que sustentam ou detalham a mensagem central. Funcionam como desdobramentos ou justificativas que enriquecem o texto, fornecendo informações adicionais, argumentos ou exemplos que reforçam a ideia principal.

##### • Características:

- Suportam ou desenvolvem a mensagem central.
- Podem incluir dados, explicações, opiniões ou narrativas.
- São múltiplas e variam de acordo com a estrutura do texto.

• Exemplo: No mesmo artigo de opinião sobre preservação ambiental, as mensagens secundárias poderiam incluir argumentos como:

1. “A poluição causada pela atividade industrial compromete a qualidade do ar e da água.”
2. “Ações como reciclagem e redução do consumo são medidas práticas para minimizar os danos ambientais.”

#### Diferenças entre Mensagem Central e Secundária

Aspecto	Mensagem Central	Mensagens Secundárias
Função	Transmitir o propósito principal do texto.	Apoiar, detalhar ou justificar a mensagem central.
Número	Única.	Múltiplas.
Importância	Essencial para a compreensão do texto.	Complementares à ideia principal.
Localização no texto	Pode estar explícita ou implícita.	Espalhadas ao longo do texto.



# MATEMÁTICA

## A NUMERAÇÃO DECIMAL

O sistema de numeração decimal é de base 10, ou seja utiliza 10 algarismos (símbolos) diferentes para representar todos os números.

Formado pelos algarismos 0, 1, 2, 3, 4, 5, 6, 7, 8, 9, é um sistema posicional, ou seja, a posição do algarismo no número modifica o seu valor.

É o sistema de numeração que nós usamos. Ele foi concebido pelos hindus e divulgado no ocidente pelos árabes, por isso, é também chamado de «sistema de numeração indo-arábico».

HINDU 300 a.C	-	=	≡	♀	∩	6	7	5	?	
HINDU 500 d.C	7	7	3	8	4	(	7	∧	9	0
ÁRABE 900 d.C	1	∩	∩	ε	o	7	∩	∩	9	o
ÁRABE (ESPANHA) 1000 d.C	1	∩	∩	∩	∩	7	8	9	0	
ITALIANO 1400 d.C	1	2	3	4	5	6	7	8	9	0
ATUAL	1	2	3	4	5	6	7	8	9	0

Evolução do sistema de numeração decimal

### Características

- Possui símbolos diferentes para representar quantidades de 1 a 9 e um símbolo para representar a ausência de quantidade (zero).

- Como é um sistema posicional, mesmo tendo poucos símbolos, é possível representar todos os números.

- As quantidades são agrupadas de 10 em 10, e recebem as seguintes denominações:

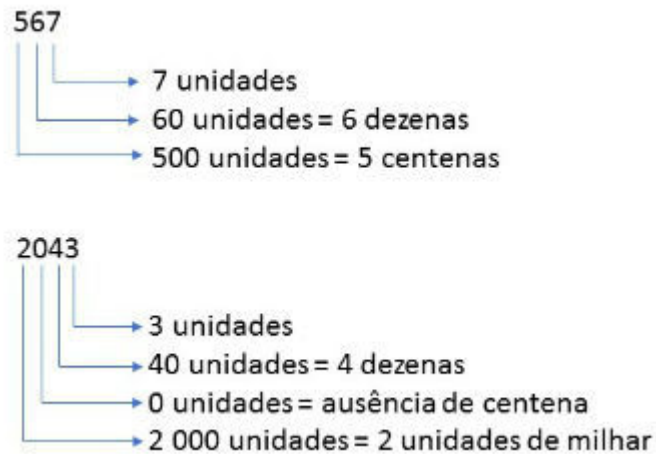
10 unidades = 1 dezena

10 dezenas = 1 centena

10 centenas = 1 unidade de milhar, e assim por diante



**Exemplos**



**Ordens e Classes**

No sistema de numeração decimal cada algarismo representa uma ordem, começando da direita para a esquerda e a cada três ordens temos uma classe.

CLASSE DOS BILHÕES			CLASSE DOS MILHÕES			CLASSE DOS MILHARES			CLASSE DAS UNIDADES SIMPLES		
12ª ordem	11ª ordem	10ª ordem	9ª ordem	8ª ordem	7ª ordem	6ª ordem	5ª ordem	4ª ordem	3ª ordem	2ª ordem	1ª ordem
Centenas de Bilhão	Dezenas de Bilhão	Unidades de Bilhão	Centenas de Milhão	Dezenas de Milhão	Unidades de Milhão	Centenas de Milhar	Dezenas de Milhar	Unidades de Milhas	Centenas	Dezenas	Unidades

Para fazer a leitura de números muito grandes, dividimos os algarismos do número em classes (blocos de 3 ordens), colocando um ponto para separar as classes, começando da direita para a esquerda.

**Exemplos**

1) 57283

Primeiro, separamos os blocos de 3 algarismos da direita para a esquerda e colocamos um ponto para separar o número: 57. 283.

No quadro acima vemos que 57 pertence a classe dos milhares e 283 a classe das unidades simples. Assim, o número será lido como: cinquenta e sete mil, duzentos e oitenta e três.

2) 12839696

Separando os blocos de 3 algarismos temos: 12.839.696

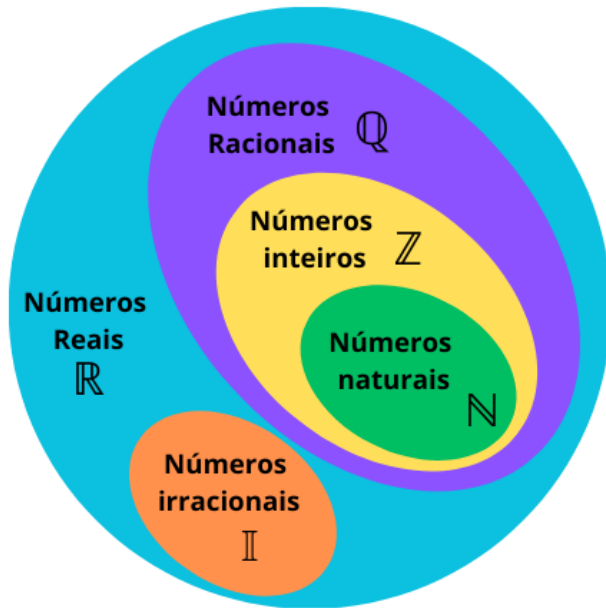
O número então será lido como: doze milhões, oitocentos e trinta e nove mil, seiscentos e noventa e seis.

**CONJUNTO DOS NÚMEROS INTEIROS: OPERAÇÕES E RESOLUÇÕES DE PROBLEMAS. CONJUNTO DOS NÚMEROS RACIONAIS. CONJUNTO DOS NÚMEROS REAIS. OPERAÇÕES (ADIÇÃO, SUBTRAÇÃO, MULTIPLICAÇÃO, DIVISÃO, POTENCIAÇÃO E RAIZ QUADRADA)**

O agrupamento de termos ou elementos que associam características semelhantes é denominado conjunto. Quando aplicamos essa ideia à matemática, se os elementos com características semelhantes são números, referimo-nos a esses agrupamentos como conjuntos numéricos.

Em geral, os conjuntos numéricos podem ser representados graficamente ou de maneira extensiva, sendo esta última a forma mais comum ao lidar com operações matemáticas. Na representação extensiva, os números são listados entre chaves {}. Caso o conjunto seja infinito, ou seja, contenha uma quantidade incontável de números, utilizamos reticências após listar alguns exemplos. Exemplo:  $N = \{0, 1, 2, 3, 4, \dots\}$ .

Existem cinco conjuntos considerados essenciais, pois são os mais utilizados em problemas e questões durante o estudo da Matemática. Esses conjuntos são os Naturais, Inteiros, Racionais, Irracionais e Reais.



— CONJUNTO DOS NÚMEROS NATURAIS (N)

O conjunto dos números naturais é simbolizado pela letra N e compreende os números utilizados para contar e ordenar. Esse conjunto inclui o zero e todos os números positivos, formando uma sequência infinita.

Em termos matemáticos, os números naturais podem ser definidos como  $N = \{0, 1, 2, 3, 4, 5, 6, \dots\}$

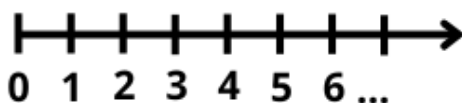
O conjunto dos números naturais pode ser dividido em subconjuntos:

$N^* = \{1, 2, 3, 4, \dots\}$  ou  $N^* = N - \{0\}$ : conjunto dos números naturais não nulos, ou sem o zero.

$N_p = \{0, 2, 4, 6, \dots\}$ , em que  $n \in N$ : conjunto dos números naturais pares.

$N_i = \{1, 3, 5, 7, \dots\}$ , em que  $n \in N$ : conjunto dos números naturais ímpares.

$P = \{2, 3, 5, 7, \dots\}$ : conjunto dos números naturais primos.



**Operações com Números Naturais**

Praticamente, toda a Matemática é edificada sobre essas duas operações fundamentais: adição e multiplicação.

**Adição de Números Naturais**

A primeira operação essencial da Aritmética tem como objetivo reunir em um único número todas as unidades de dois ou mais números.

Exemplo:  $6 + 4 = 10$ , onde 6 e 4 são as parcelas e 10 é a soma ou o total.

**Subtração de Números Naturais**

É utilizada quando precisamos retirar uma quantidade de outra; é a operação inversa da adição. A subtração é válida apenas nos números naturais quando subtraímos o maior número do menor, ou seja, quando  $a - b$  tal que  $a \geq b$ .

Exemplo:  $200 - 193 = 7$ , onde 200 é o Minuendo, o 193 Subtraendo e 7 a diferença.

Obs.: o minuendo também é conhecido como aditivo e o subtraendo como subtrativo.

**Multiplicação de Números Naturais**

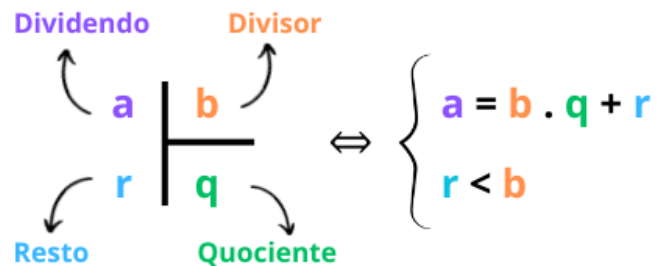
É a operação que visa adicionar o primeiro número, denominado multiplicando ou parcela, tantas vezes quantas são as unidades do segundo número, chamado multiplicador.

Exemplo:  $3 \times 5 = 15$ , onde 3 e 5 são os fatores e o 15 produto. - 3 vezes 5 é somar o número 3 cinco vezes:  $3 \times 5 = 3 + 3 + 3 + 3 + 3 = 15$ . Podemos no lugar do "x" (vezes) utilizar o ponto ".", para indicar a multiplicação).

**Divisão de Números Naturais**

Dados dois números naturais, às vezes precisamos saber quantas vezes o segundo está contido no primeiro. O primeiro número, que é o maior, é chamado de dividendo, e o outro número, que é menor, é o divisor. O resultado da divisão é chamado de quociente. Se multiplicarmos o divisor pelo quociente e somarmos o resto, obtemos o dividendo.

No conjunto dos números naturais, a divisão não é fechada, pois nem sempre é possível dividir um número natural por outro número natural de forma exata. Quando a divisão não é exata, temos um resto diferente de zero.



**Princípios fundamentais em uma divisão de números naturais**

– Em uma divisão exata de números naturais, o divisor deve ser menor do que o dividendo.  $45 : 9 = 5$

– Em uma divisão exata de números naturais, o dividendo é o produto do divisor pelo quociente.  $45 = 5 \times 9$

– A divisão de um número natural  $n$  por zero não é possível, pois, se admitíssemos que o quociente fosse  $q$ , então poderíamos escrever:  $n \div 0 = q$  e isto significaria que:  $n = 0 \times q = 0$  o que não é correto! Assim, a divisão de  $n$  por  $0$  não tem sentido ou ainda é dita impossível.

**Propriedades da Adição e da Multiplicação dos números Naturais**

Para todo  $a, b$  e  $c$  em  $\mathbb{N}$

1) Associativa da adição:  $(a + b) + c = a + (b + c)$

2) Comutativa da adição:  $a + b = b + a$

3) Elemento neutro da adição:  $a + 0 = a$

4) Associativa da multiplicação:  $(a \cdot b) \cdot c = a \cdot (b \cdot c)$

5) Comutativa da multiplicação:  $a \cdot b = b \cdot a$

6) Elemento neutro da multiplicação:  $a \cdot 1 = a$

7) Distributiva da multiplicação relativamente à adição:  $a \cdot (b + c) = ab + ac$

8) Distributiva da multiplicação relativamente à subtração:  $a \cdot (b - c) = ab - ac$

9) Fechamento: tanto a adição como a multiplicação de um número natural por outro número natural, continua como resultado um número natural.

Exemplos:

1) Em uma gráfica, a máquina utilizada para imprimir certo tipo de calendário está com defeito, e, após imprimir 5 calendários perfeitos (P), o próximo sai com defeito (D), conforme mostra o esquema.

Considerando que, ao se imprimir um lote com 5 000 calendários, os cinco primeiros saíram perfeitos e o sexto saiu com defeito e que essa mesma sequência se manteve durante toda a impressão do lote, é correto dizer que o número de calendários perfeitos desse lote foi

- (A) 3 642.
- (B) 3 828.
- (C) 4 093.
- (D) 4 167.
- (E) 4 256.

Solução: **Resposta: D.**

Vamos dividir 5000 pela sequência repetida (6):

$$5000 / 6 = 833 + \text{resto } 2.$$

Isto significa que saíram 833. 5 = 4165 calendários perfeitos, mais 2 calendários perfeitos que restaram na conta de divisão.

Assim, são 4167 calendários perfeitos.

2) João e Maria disputaram a prefeitura de uma determinada cidade que possui apenas duas zonas eleitorais. Ao final da sua apuração o Tribunal Regional Eleitoral divulgou a seguinte tabela com os resultados da eleição. A quantidade de eleitores desta cidade é:

	1ª Zona Eleitoral	2ª Zona Eleitoral
João	1750	2245
Maria	850	2320
Nulos	150	217
Branços	18	25
Abstenções	183	175

- (A) 3995
- (B) 7165
- (C) 7532
- (D) 7575
- (E) 7933

Solução: **Resposta: E.**

Vamos somar a 1ª Zona:  $1750 + 850 + 150 + 18 + 183 = 2951$

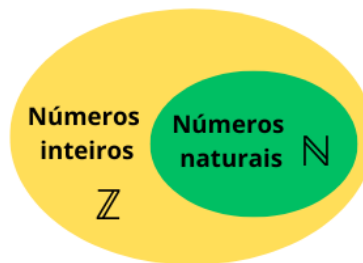
2ª Zona:  $2245 + 2320 + 217 + 25 + 175 = 4982$

Somando os dois:  $2951 + 4982 = 7933$

– **CONJUNTO DOS NÚMEROS INTEIROS (Z)**

O conjunto dos números inteiros é denotado pela letra maiúscula  $Z$  e compreende os números inteiros negativos, positivos e o zero.

$$Z = \{\dots, -4, -3, -2, -1, 0, 1, 2, 3, 4, \dots\}$$



O conjunto dos números inteiros também possui alguns subconjuntos:

$Z_+ = \{0, 1, 2, 3, 4, \dots\}$ : conjunto dos números inteiros não negativos.

$Z_- = \{\dots, -4, -3, -2, -1, 0\}$ : conjunto dos números inteiros não positivos.

$Z^*_+ = \{1, 2, 3, 4, \dots\}$ : conjunto dos números inteiros não negativos e não nulos, ou seja, sem o zero.

$Z^*_- = \{\dots, -4, -3, -2, -1\}$ : conjunto dos números inteiros não positivos e não nulos.

**Módulo**

O módulo de um número inteiro é a distância ou afastamento desse número até o zero, na reta numérica inteira. Ele é representado pelo símbolo  $| \cdot |$ .

O módulo de 0 é 0 e indica-se  $|0| = 0$

O módulo de +6 é 6 e indica-se  $|+6| = 6$

O módulo de -3 é 3 e indica-se  $|-3| = 3$

O módulo de qualquer número inteiro, diferente de zero, é sempre positivo.

# INFORMÁTICA

## CONCEITOS BÁSICOS DE AMBIENTE WINDOWS E SUAS FUNCIONALIDADES: ÍCONES, ATALHOS DE TECLADO, JANELAS, ORGANIZAÇÃO E GERENCIAMENTO DE ARQUIVOS, PASTAS E PROGRAMAS

O Windows 10 é um sistema operacional desenvolvido pela Microsoft, parte da família de sistemas operacionais Windows NT. Lançado em julho de 2015, ele sucedeu o Windows 8.1 e trouxe uma série de melhorias e novidades, como o retorno do Menu Iniciar, a assistente virtual Cortana, o navegador Microsoft Edge e a funcionalidade de múltiplas áreas de trabalho. Projetado para ser rápido e seguro, o Windows 10 é compatível com uma ampla gama de dispositivos, desde PCs e tablets até o Xbox e dispositivos IoT.

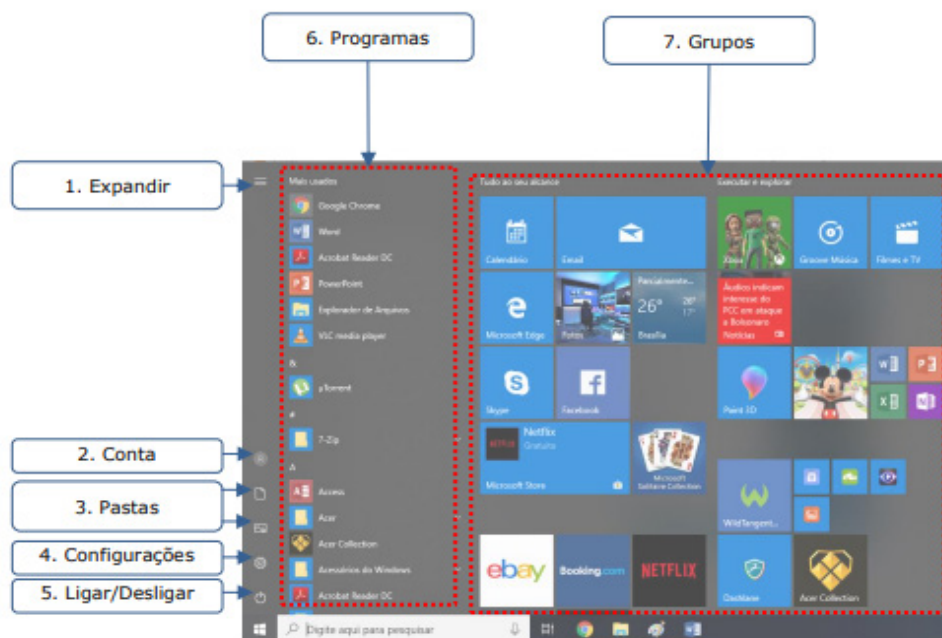
### Principais Características e Novidades

- **Menu Iniciar:** O Menu Iniciar, ausente no Windows 8, retorna com melhorias no Windows 10. Ele combina os blocos dinâmicos (tiles) do Windows 8 com o design tradicional do Windows 7, permitindo fácil acesso a programas, configurações e documentos recentes.
- **Assistente Virtual Cortana:** A Cortana é uma assistente digital que permite realizar tarefas por comandos de voz, como enviar e-mails, configurar alarmes e pesquisar na web. Este recurso é similar ao Siri da Apple e ao Google Assistant.
- **Microsoft Edge:** O navegador Edge substituiu o Internet Explorer no Windows 10. Ele é mais rápido e seguro, oferecendo recursos como anotações em páginas web e integração com a Cortana para pesquisas rápidas.
- **Múltiplas Áreas de Trabalho:** Esse recurso permite criar várias áreas de trabalho para organizar melhor as tarefas e aplicativos abertos, sendo útil para multitarefas ou organização de projetos.

### Operações de iniciar, reiniciar, desligar, login, logoff, bloquear e desbloquear

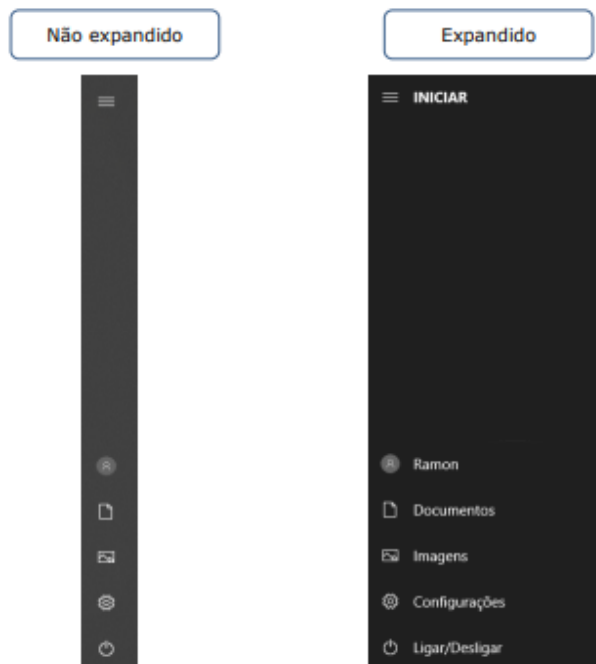
#### Botão Iniciar

O Botão Iniciar dá acesso aos programas instalados no computador, abrindo o Menu Iniciar que funciona como um centro de comando do PC.



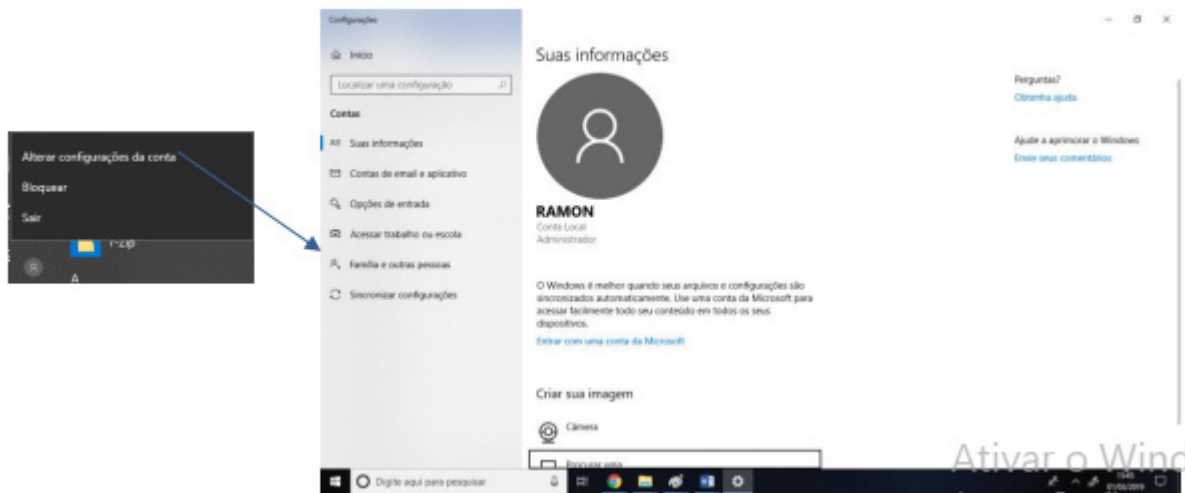
Menu Iniciar

**Expandir:** botão utilizado para expandir os itens do menu.



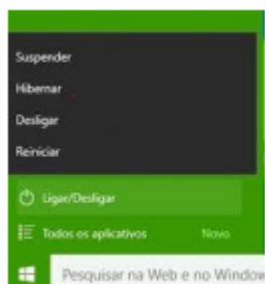
Botão Expandir

**Conta:** apresenta opções para configurar a conta do usuário logado, bloquear ou deslogar. Em Alterar configurações da conta é possível modificar as informações do usuário, cadastrar contas de e-mail associadas, definir opções de entrada como senha, PIN ou Windows Hello, além de outras configurações.



Configurações de conta

**Ligar/Desligar:** a opção “Desligar” serve para desligar o computador completamente. Caso existam programas abertos, o sistema não os salvará automaticamente, mas perguntará ao usuário se deseja salvá-los.



Outras opções são:

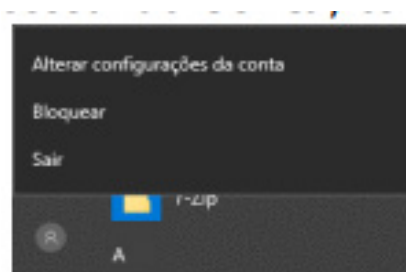
**a) Reiniciar:** reinicia o computador. É útil para finalizar a instalação de aplicativos e atualizações do sistema operacional, mas, com frequência, não é um processo necessário.

**b) Suspendar:** leva o computador para um estado de economia de energia que permite que o computador volte a funcionar normalmente após alguns segundos. Todas as tarefas são mantidas, podendo o usuário continuar o trabalho.

Em portáteis, o Windows salva automaticamente todo o trabalho e desliga o computador se a bateria está com muito pouca carga. Muitos portáteis entram em suspensão quando você fecha a tampa ou pressiona o botão de energia.

**c) Hibernar:** opção criada para notebooks e pode não está disponível em todos os computadores. É um sistema de economia de energia que coloca no disco rígido os documentos e programas abertos e desliga o computador. Hibernar usa menos energia do que Suspendar e, quando você reinicializa o computador, mas não volta tão rapidamente quanto a Suspensão ao ponto em que estava.

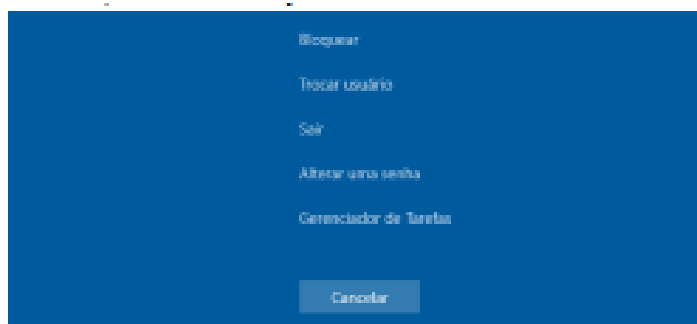
Além dessas opções, acessando Conta, temos:



**d) Sair:** o usuário desconecta de sua conta, e todas as suas tarefas são encerradas.

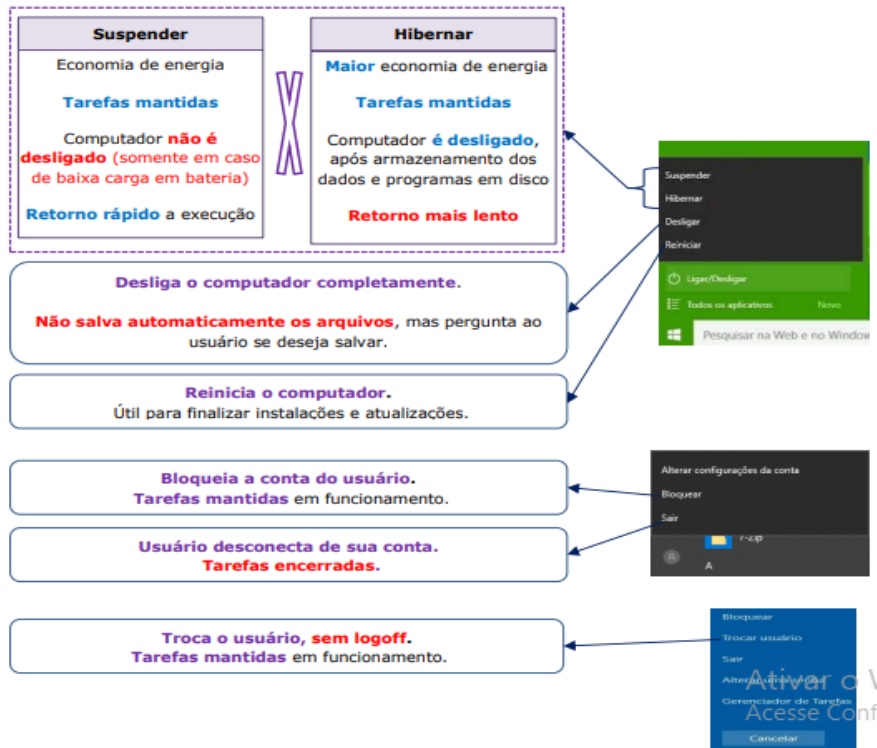
**e) Bloquear:** bloqueia a conta do usuário, mantendo todas as tarefas em funcionamento.

Para trocar o usuário, basta apertar CTRL + ALT + DEL:



f) **Trocar usuário:** simplesmente dá a opção de trocar de usuário, sem que o usuário atual faça o logoff. Assim, todas as tarefas são mantidas em funcionamento, e quando o usuário quiser, basta acessar sua conta para continuar de onde parou.

Esquemmatizando essas opções:

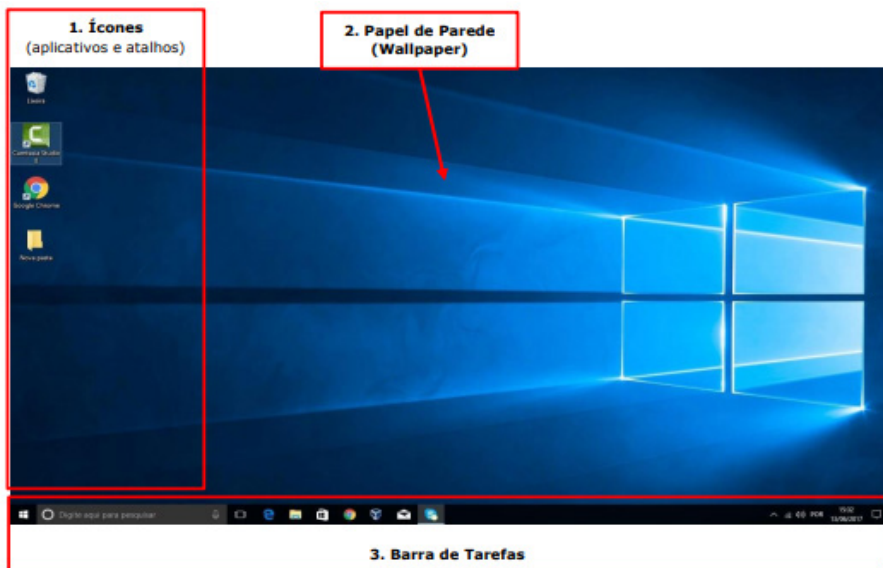


Ligar/Desligar e outras opções.

### Área de trabalho, ícones e atalhos

#### Área de Trabalho

A Área de trabalho (ou desktop) é a principal área exibida na tela quando você liga o computador e faz logon no Windows. É o lugar que exibe tudo o que é aberto (programas, pastas, arquivos) e que também organiza suas atividades.



Área de Trabalho do Windows 10.



### LEGISLAÇÃO PROFISSIONAL: CÓDIGO DE ÉTICA E EXERCÍCIO DA PROFISSÃO

A ética é um conjunto de normas de condutas inerentes a uma sociedade, e que nas sociedades modernas, a partir da reflexão filosófica, ética ou filosofia moral, o conjunto de normas é racionalizado, isto é, são explicitados os valores e razões da sua validade<sup>1</sup>.

Para instituir valores ou critérios éticos para o estabelecimento de normas morais, podem ser utilizados diferentes fundamentos, em relação à reflexão moderna sobre a ética.

Uma empresa, enquanto instituição social, e, no nosso caso, numa sociedade pluralista e democrática, pode também adotar diferentes critérios para definir seus valores éticos e, consequentemente, as normas de conduta que deverão ser respeitadas pelos que nela trabalham. Sua identidade, ou sua imagem, no entanto, depende dos critérios que adota e pratica, o que a tornará confiável ou não no meio social.

O mesmo raciocínio pode ser adotado em relação às pessoas que formam uma empresa, pois elas, enquanto sujeito ético, isto é, enquanto capazes de compreender as normas necessárias para o bom ambiente de trabalho e, consequentemente, de assumir voluntariamente uma postura em relação a essa empresa na qual decidiram ou conseguiram trabalhar, também podem, a partir de sua consciência e liberdade, adotar uma postura que não seja condizente com o que delas se espera.

#### Postura profissional

A ética profissional está ligada à postura que se espera de um profissional, no exercício de uma determinada tarefa ou profissão. Ou seja, é a conduta que o indivíduo deve observar em sua atividade, no sentido de valorizar a profissão ou atividade laboral e bem servir aos que dela dependem.

Esse aspecto da vida profissional é tão importante que as profissões regulamentadas criam um código de ética profissional, ou seja, um conjunto de normas que deverá ser observado pelas pessoas que exercerem a profissão. O código prevê, inclusive, penalidades para a não observância das normas, que podem culminar com a cassação do direito de exercer a profissão.

Os códigos de ética profissional também são chamados de códigos deontológicos, palavra que deriva do grego *deon*, que significa o que deve ser feito. O código deontológico é o conjunto dos deveres exigidos no exercício de uma determinada profissão,

<sup>1</sup> [http://www.nre.seed.pr.gov.br/arquivos/File/guarapuava/eudcao\\_profissional/etica\\_prof2.pdf](http://www.nre.seed.pr.gov.br/arquivos/File/guarapuava/eudcao_profissional/etica_prof2.pdf)

que se expressará em obrigações profissionais, ou seja, o que um profissional deve fazer e o que ele não pode fazer no exercício da profissão.

#### Formação do perfil profissional ético

Em geral, durante o processo de formação profissional, principalmente quando o estudante tem contato com o mundo do trabalho, ele toma conhecimento de que o perfil ético é um dos grandes critérios das empresas para a seleção de profissionais.

Por isso, é de fundamental importância que a escola ou o curso de formação profissional propicie ao candidato a uma nova vaga no mundo do trabalho uma formação sólida na área de ética.

Tal formação, no entanto, não pode se dar somente no nível teórico, mas, sobretudo no nível prático. É na condescendência ou não em relação aos comportamentos antiéticos do estudante, principalmente em relação às pequenas normas que fazem o dia a dia da escola e, por conseguinte, o dia a dia da formação, como por exemplo, a pontualidade, a assiduidade, a responsabilidade em relação aos prazos estabelecidos, o empenho nas tarefas empreendidas, a solidariedade com os colegas, que poderá se estruturar ou não uma base mais sólida de formação moral profissional.

O processo de formação é o momento de o aluno refletir e dialogar com colegas sobre as necessidades do mundo do trabalho.

O profissional ético é uma pessoa com uma formação técnica consolidada, mas, sobretudo, com uma formação moral adequada para exercer uma atividade laboral numa empresa, seja ela grande ou pequena, ou de forma autônoma. A formação técnica também é um dos elementos da formação ética, porque um profissional que se diz preparado, mas que não possui as habilidades necessárias para realizar uma tarefa, na realidade prejudica a si próprio, aos colegas e à empresa que o contratou.

A conduta ética dos profissionais de uma empresa poderá levá-los, por exemplo, a dizer não para um cliente, sempre que for necessário dizer não, mesmo que isso venha a desagradá-lo. Embora uma postura como essa possa fazer parecer que a empresa vai perder clientes ou fornecedores, isso se dará no curto prazo, porque no médio e longo prazo, se as decisões foram acertadas e tomadas a partir de critérios éticos, esses ou outros clientes ou fornecedores tenderão a ver na empresa uma coerência que possibilitará mais segurança e fidelização.

A conduta ética também não inibe a iniciativa e a criatividade dos funcionários. Ao contrário, um profissional ético tem condições de deliberar o que é bom para a organização em que trabalha e propor as inovações que considera importantes.

Em algumas situações, é óbvio que a cultura institucional pode não aceitar a postura do funcionário. Nesse caso, cabe uma avaliação criteriosa, por parte da pessoa que tem critérios éticos no seu agir, se realmente vale a pena trabalhar numa empresa na qual a cultura institucional não prima pela coerência ética.

### A ética profissional

Os códigos de ética profissional, são normas criteriosamente estabelecidas pelos conselhos profissionais que regulam cada profissão, para que o exercício profissional em uma determinada área se pautar por razões bem definidas.

Em outras palavras, a ética profissional se constitui em princípios básicos que orientam o profissional para o exercício de uma profissão. Define o que ele pode fazer e o que ele não deve fazer.

Alguns desses princípios são comuns à maior parte dos Códigos de Ética Profissional. A seguir, destacamos alguns princípios afirmativos e outros restritivos, relacionados ao que o profissional deve fazer e o que o profissional não pode fazer no exercício da profissão.

A maioria dos códigos de ética determina que um profissional, ao exercer uma profissão, deve:

- primar pela honestidade, entendida como uma conduta exemplar, no sentido de respeitar as normas de trabalho e os valores definidos como positivos em nossa sociedade;
- executar seu trabalho procurando maximizar suas realizações, no sentido da busca constante da excelência. Ou seja, para ser ético, um profissional não pode nunca se acomodar e acreditar que já sabe tudo; ao contrário, deve buscar constantemente aperfeiçoamento de si próprio e da profissão que exerce;
- formar uma consciência profissional, isto é, agir em conformidade com os princípios que a profissão define como os corretos para a atividade que exerce;
- respeitar a dignidade da pessoa humana em si e nas relações que estabelece com colegas, com pessoas que recebem o serviço de sua profissão, etc. Neste princípio está implícita a ideia de que o profissional deve manter um tratamento respeitoso e educado com as pessoas com as quais se relaciona, com colegas de trabalho, com subordinados e superiores hierárquicos;
- ter lealdade profissional, ou seja, honrar a própria profissão ou a instituição na qual exerce a atividade laboral;
- manter sempre segredo profissional em relação a situações, informações e acontecimentos para os quais a atividade profissional exigir sigilo;
- ser discreto no exercício profissional. Por exemplo, a profissão ou situações profissionais não podem ser utilizadas para buscar fama instantânea através de sensacionalismo midiático;
- prestar contas aos superiores. É um dos pilares da ética profissional o dever da pessoa que exerce uma profissão de manter as situações de hierarquia imediata no ambiente de trabalho;
- seguir as normas administrativas da empresa na qual trabalha e principalmente as normas definidas para o exercício profissional.

Por outro lado, alguns comportamentos são considerados antiéticos, de tal forma que os códigos proíbem algumas condutas, entre elas:

- negar-se a colaborar com os colegas nas dependências da empresa para a qual trabalha;

- mentir e semear a discórdia entre os colegas de trabalho;
- utilizar informações privilegiadas conseguidas na atividade laboral para obter vantagens pessoais;
- fazer concorrência desleal, oferecendo seus serviços a preço abaixo do definido na profissão para prejudicar colegas;
- não realizar adequadamente seus serviços profissionais;
- ter conduta egoísta não transmitindo conhecimentos e experiências necessárias para o bom funcionamento do ambiente profissional;
- fazer publicações ou declarações indecorosas e inexatas.

Fazendo uma análise das orientações acima, verifica-se que todas elas têm como “razões” não a simples determinação de uma norma pela norma, mas a orientação do exercício profissional. No sentido de que o profissional, ao realizar sua função, deve primar por uma conduta que tenha como fim o aprimoramento do exercício profissional, a melhoria dos serviços para quem a profissão é destinada e, enfim, a melhoria ou aprimoramento da sociedade como um todo, a quem, em última instância, se destinam os serviços profissionais.

A Ética Profissional está relacionada à postura de uma pessoa, enquanto sujeito ético, isto é, enquanto capaz de compreender as normas necessárias para o bom ambiente de trabalho e, conseqüentemente, capaz de assumir voluntariamente uma postura ética no ambiente de trabalho.

A partir de sua consciência e liberdade, a pessoa poderá adotar uma postura que não seja condizente com o que dela se espera. Nesse caso estará construindo uma imagem profissional difícil de ser revertida.

É muito importante que o profissional tenha consciência do que está fazendo no exercício profissional e que tenha claros os critérios que estão orientando suas atividades laborais.

### Ética Profissional na Enfermagem

Cada profissão requer o seu Código de Ética e, na Enfermagem, este vêm sendo formulado e reformulado com participação da categoria em suas várias instancias representativas, com discussões ampliadas em reuniões abertas a todos os inscritos, nos Conselhos Regionais, encaminhando tais contribuições ao Conselho Federal de Enfermagem (COFEN).

Intencionalmente, o código contém conceitos filosóficos correspondentes ao que a profissão traz como imagem em sua prática na sociedade. O sentido da ética encaminha o código como uma bússola ao enfrentamento de desafios da realidade do trabalho profissional de Enfermagem.

É a ética que consagra valor à vida, e a Enfermagem destina seu trabalho, essencialmente, a este valor. O preâmbulo de um código traz um texto que em breves linhas, posiciona a profissão no mundo dos valores e expõe referenciais de ênfase aos Direitos; Deveres; e inclui Proibições, a fim de orientar os profissionais quanto ao zelo do seu exercício individual e coletivo, em seu compromisso com o bem estar social retratado pelo trabalho que realiza na sociedade.

O COFEN edita a forma unificada por revisão das contribuições recebidas e torna o Código de Ética dos Profissionais de Enfermagem, em sua forma final e aprovada, uma Resolução, anexando o Código de Ética, na íntegra como o documento composto e instituído pelo Conselho Federal de Enfermagem. A unificação do Código de Ética Profissional, traz consigo o assen-

tamento filosófico para guiar o rumo desejável ao conceito de desempenho da profissão de Enfermagem brasileira, e sua imagem na sociedade.

Do ponto de vista objetivo, como qualquer introdução do leitor ao teor principal do texto é feita uma apresentação ordenada e sumária do que contém o código em seus capítulos, desdobramentos e temáticas abordadas. Para sedimentar e mostrar os valores a ser defendido constantemente pelos profissionais, o Código busca esclarecer em Títulos de Capítulos, Artigos, Incisos e Parágrafos, cada enunciado com propriedades de esclarecimento de condutas técnicas e éticas.

Tudo busca convergir ao encontro de maneiras prudentes e peritas para evitar riscos e atender a finalidade de produzir benefícios à pessoa, grupos ou comunidades que participam do trabalho realizado pelos profissionais de Enfermagem. Assim, trata-se de um guia ao bom exercício profissional e, mais que isso, uma ordenação de preceitos éticos que reúnem elementos conceituais que visam exprimir de forma concreta, as bases da profissão exercida responsabilmente na sociedade brasileira.

Desse modo, um código ético-profissional pode e deve ser tomado, seja na assistência, ensino, ou pesquisa profissional, como uma sólida base de princípios nele contidos. Cada situação profissional enfrentada precisa encontrar respostas codificadas a questões como:

A ética, evidentemente, não se resume a um Código Profissional, mas é um referencial que se impõe como soberano, a funcionar como justos limites às práticas exercidas em nome da Enfermagem brasileira.

A Resolução Cofen nº 311 de 08 de fevereiro de 2007 previa o Código de Ética dos Profissionais de Enfermagem, no entanto, a mesma foi **revogada** pela **Resolução COFEN nº 564/2017**. A nova revisão reúne os direitos, os deveres, as proibições, as infrações, as proibições e as infrações e penalidades a serem observados e cumpridos durante o exercício da profissão.

### CÓDIGO DE ÉTICA PROFISSIONAL

O Código de Ética dos Profissionais de Enfermagem é o documento criado para estabelecer direitos e deveres dos profissionais de enfermagem (enfermeiros, técnicos, auxiliares de enfermagem, parteiras), delimitando padrões éticos e morais.

A resolução mais recente aprovada e editada pelo Conselho Federal de Enfermagem (COFEN) do Código de Ética dos Profissionais de Enfermagem foi publicada no Diário Oficial da União em novembro de 2017 (Resolução COFEN N°564/2017).

### RESOLUÇÃO COFEN N°564/2017

O Conselho Federal de Enfermagem – Cofen, no uso das atribuições que lhe são conferidas pela Lei nº 5.905, de 12 de julho de 1973, e pelo Regimento da Autarquia, aprovado pela Resolução Cofen nº 421, de 15 de fevereiro de 2012, e

CONSIDERANDO que nos termos do inciso III do artigo 8º da Lei 5.905, de 12 de julho de 1973, compete ao Cofen elaborar o Código de Deontologia de Enfermagem e alterá-lo, quando necessário, ouvidos os Conselhos Regionais;

CONSIDERANDO que o Código de Deontologia de Enfermagem deve submeter-se aos dispositivos constitucionais vigentes;

CONSIDERANDO a Declaração Universal dos Direitos Humanos, promulgada pela Assembleia Geral das Nações Unidas (1948) e adotada pela Convenção de Genebra (1949), cujos postulados estão contidos no Código de Ética do Conselho Internacional de Enfermeiras (1953, revisado em 2012);

CONSIDERANDO a Declaração Universal sobre Bioética e Direitos Humanos (2005);

CONSIDERANDO o Código de Deontologia de Enfermagem do Conselho Federal de Enfermagem (1976), o Código de Ética dos Profissionais de Enfermagem (1993, reformulado em 2000 e 2007), as normas nacionais de pesquisa (Resolução do Conselho Nacional de Saúde – CNS nº 196/1996), revisadas pela Resolução nº 466/2012, e as normas internacionais sobre pesquisa envolvendo seres humanos;

CONSIDERANDO a proposta de Reformulação do Código de Ética dos Profissionais de Enfermagem, consolidada na 1ª Conferência Nacional de Ética na Enfermagem – 1ª CONEENF, ocorrida no período de 07 a 09 de junho de 2017, em Brasília – DF, realizada pelo Conselho Federal de Enfermagem e Coordenada pela Comissão Nacional de Reformulação do Código de Ética dos Profissionais de Enfermagem, instituída pela Portaria Cofen nº 1.351/2016;

CONSIDERANDO a Lei nº 11.340, de 07 de agosto de 2006 (Lei Maria da Penha) que cria mecanismos para coibir a violência doméstica e familiar contra a mulher, nos termos do § 8º do art. 226 da Constituição Federal e a Lei nº 10.778, de 24 de novembro de 2003, que estabelece a notificação compulsória, no território nacional, nos casos de violência contra a mulher que for atendida em serviços de saúde públicos e privados;

CONSIDERANDO a Lei nº 8.069, de 13 de julho de 1990, que dispõe sobre o Estatuto da Criança e do Adolescente;

CONSIDERANDO a Lei nº. 10.741, de 01 de outubro de 2003, que dispõe sobre o Estatuto do Idoso;

CONSIDERANDO a Lei nº. 10.216, de 06 de abril de 2001, que dispõe sobre a proteção e os direitos das pessoas portadoras de transtornos mentais e redireciona o modelo assistencial em saúde mental;

CONSIDERANDO a Lei 8.080, de 19 de setembro de 1990, que dispõe sobre as condições para a promoção, proteção e recuperação da saúde, a organização e o funcionamento dos serviços correspondentes;

CONSIDERANDO as sugestões apresentadas na Assembleia Extraordinária de Presidentes dos Conselhos Regionais de Enfermagem, ocorrida na sede do Cofen, em Brasília, Distrito Federal, no dia 18 de julho de 2017, e

CONSIDERANDO a deliberação do Plenário do Conselho Federal de Enfermagem em sua 491ª Reunião Ordinária,  
RESOLVE:

Art. 1º Aprovar o novo Código de Ética dos Profissionais de Enfermagem, conforme o anexo desta Resolução, para observância e respeito dos profissionais de Enfermagem, que poderá ser consultado através do sítio de internet do Cofen ([www.cofen.gov.br](http://www.cofen.gov.br)).

Art. 2º Este Código aplica-se aos Enfermeiros, Técnicos de Enfermagem, Auxiliares de Enfermagem, Obstetizas e Parteiras, bem como aos atendentes de Enfermagem.

Art. 3º Os casos omissos serão resolvidos pelo Conselho Federal de Enfermagem.

Art. 4º Este Código poderá ser alterado pelo Conselho Federal de Enfermagem, por proposta de 2/3 dos Conselheiros Efetivos do Conselho Federal ou mediante proposta de 2/3 dos Conselhos Regionais.

Parágrafo Único. A alteração referida deve ser precedida de ampla discussão com a categoria, coordenada pelos Conselhos Regionais, sob a coordenação geral do Conselho Federal de Enfermagem, em formato de Conferência Nacional, precedida de Conferências Regionais.

Art. 5º A presente Resolução entrará em vigor 120 (cento e vinte) dias a partir da data de sua publicação no Diário Oficial da União, revogando-se as disposições em contrário, em especial a Resolução Cofen nº 311/2007, de 08 de fevereiro de 2007.

## ANEXO DA RESOLUÇÃO COFEN Nº 564/2017

### PREÂMBULO

O Conselho Federal de Enfermagem, ao revisar o Código de Ética dos Profissionais de Enfermagem – CEPE, norteou-se por princípios fundamentais, que representam imperativos para a conduta profissional e consideram que a Enfermagem é uma ciência, arte e uma prática social, indispensável à organização e ao funcionamento dos serviços de saúde; tem como responsabilidades a promoção e a restauração da saúde, a prevenção de agravos e doenças e o alívio do sofrimento; proporciona cuidados à pessoa, à família e à coletividade; organiza suas ações e intervenções de modo autônomo, ou em colaboração com outros profissionais da área; tem direito a remuneração justa e a condições adequadas de trabalho, que possibilitem um cuidado profissional seguro e livre de danos. Sobretudo, esses princípios fundamentais reafirmam que o respeito aos direitos humanos é inerente ao exercício da profissão, o que inclui os direitos da pessoa à vida, à saúde, à liberdade, à igualdade, à segurança pessoal, à livre escolha, à dignidade e a ser tratada sem distinção de classe social, geração, etnia, cor, crença religiosa, cultura, incapacidade, deficiência, doença, identidade de gênero, orientação sexual, nacionalidade, convicção política, raça ou condição social.

Inspirado nesse conjunto de princípios é que o Conselho Federal de Enfermagem, no uso das atribuições que lhe são conferidas pelo Art. 8º, inciso III, da Lei nº 5.905, de 12 de julho de 1973, aprova e edita esta nova revisão do CEPE, exortando os profissionais de Enfermagem à sua fiel observância e cumprimento.

#### — Princípios fundamentais

A Enfermagem é comprometida com a produção e gestão do cuidado prestado nos diferentes contextos socioambientais e culturais em resposta às necessidades da pessoa, família e coletividade.

O profissional de Enfermagem atua com autonomia e em consonância com os preceitos éticos e legais, técnico-científico e teórico-filosófico; exerce suas atividades com competência para promoção do ser humano na sua integralidade, de acordo com os Princípios da Ética e da Bioética, e participa como integrante da equipe de Enfermagem e de saúde na defesa das Políticas Públicas, com ênfase nas políticas de saúde que garantam a universalidade de acesso, integralidade da assistência,

resolutividade, preservação da autonomia das pessoas, participação da comunidade, hierarquização e descentralização político-administrativa dos serviços de saúde.

O cuidado da Enfermagem se fundamenta no conhecimento próprio da profissão e nas ciências humanas, sociais e aplicadas e é executado pelos profissionais na prática social e cotidiana de assistir, gerenciar, ensinar, educar e pesquisar.

### CAPÍTULO I DOS DIREITOS

Art. 1º Exercer a Enfermagem com liberdade, segurança técnica, científica e ambiental, autonomia, e ser tratado sem discriminação de qualquer natureza, segundo os princípios e pressupostos legais, éticos e dos direitos humanos.

Art. 2º Exercer atividades em locais de trabalho livre de riscos e danos e violências física e psicológica à saúde do trabalhador, em respeito à dignidade humana e à proteção dos direitos dos profissionais de enfermagem.

Art. 3º Apoiar e/ou participar de movimentos de defesa da dignidade profissional, do exercício da cidadania e das reivindicações por melhores condições de assistência, trabalho e remuneração, observados os parâmetros e limites da legislação vigente.

Art. 4º Participar da prática multiprofissional, interdisciplinar e transdisciplinar com responsabilidade, autonomia e liberdade, observando os preceitos éticos e legais da profissão.

Art. 5º Associar-se, exercer cargos e participar de Organizações da Categoria e Órgãos de Fiscalização do Exercício Profissional, atendidos os requisitos legais.

Art. 6º Aprimorar seus conhecimentos técnico-científicos, ético-políticos, socioeducativos, históricos e culturais que dão sustentação à prática profissional.

Art. 7º Ter acesso às informações relacionadas à pessoa, família e coletividade, necessárias ao exercício profissional.

Art. 8º Requerer ao Conselho Regional de Enfermagem, de forma fundamentada, medidas cabíveis para obtenção de desagravo público em decorrência de ofensa sofrida no exercício profissional ou que atinja a profissão.

Art. 9º Recorrer ao Conselho Regional de Enfermagem, de forma fundamentada, quando impedido de cumprir o presente Código, a Legislação do Exercício Profissional e as Resoluções, Decisões e Pareceres Normativos emanados pelo Sistema Cofen/Conselhos Regionais de Enfermagem.

Art. 10 Ter acesso, pelos meios de informação disponíveis, às diretrizes políticas, normativas e protocolos institucionais, bem como participar de sua elaboração.

Art. 11 Formar e participar da Comissão de Ética de Enfermagem, bem como de comissões interdisciplinares da instituição em que trabalha.

Art. 12 Abster-se de revelar informações confidenciais de que tenha conhecimento em razão de seu exercício profissional.

Art. 13 Suspender as atividades, individuais ou coletivas, quando o local de trabalho não oferecer condições seguras para o exercício profissional e/ou desrespeitar a legislação vigente, ressalvadas as situações de urgência e emergência, devendo formalizar imediatamente sua decisão por escrito e/ou por meio de correio eletrônico à instituição e ao Conselho Regional de Enfermagem.