

ARARAQUARA - SP

CÂMARA MUNICIPAL DE ARARAQUARA
- SÃO PAULO

Agente Administrativo

EDITAL Nº 1, DE 3 DE DEZEMBRO DE 2024

CÓD: SL-074DZ-24
7908433267041

Língua Portuguesa

1. Redação oficial. Conhecimentos de elaboração de correspondências, protocolos circulares e ofícios.....	7
2. Fonologia: conceito; encontros vocálicos; dígrafos; divisão silábica.....	16
3. Ortoépia; prosódia.....	17
4. Acentuação.....	18
5. Ortografia.....	19
6. Morfologia: estrutura e formação das palavras.....	20
7. Classes de palavras.....	22
8. Sintaxe: termos da oração; período composto; conceito e classificação das orações.....	30
9. Concordância verbal e nominal.....	34
10. Regência verbal e nominal.....	35
11. Crase.....	38
12. Pontuação.....	38
13. Semântica: a significação das palavras no texto.....	40
14. Interpretação de texto.....	41

Raciocínio Lógico-matemático

1. Princípio da Regressão ou Reversão.....	49
2. Lógica dedutiva, argumentativa e quantitativa.....	49
3. Lógica matemática qualitativa.....	54
4. Sequências lógicas envolvendo números, letras e figuras.....	57
5. Regra de três simples e compostas.....	58
6. Razões especiais.....	59
7. Análise combinatória e probabilidade.....	60
8. Progressões aritmética e geométrica.....	64
9. Conjuntos: as relações de pertinência, inclusão e igualdade; operações entre conjuntos, união, interseção e diferença.....	66
10. Geometria plana e espacial.....	69
11. Trigonometria.....	79
12. Conjuntos numéricos.....	82
13. Equações de 1º e 2º grau.....	93

Informática

1. Conceitos de hardware e software: funcionamento do computador; conhecimentos dos componentes principais.....	101
2. Redes de Computadores: conceitos básicos.....	104
3. Noções do Sistema Operacional Windows (10 e 11).....	110
4. MSOffice M365 (Word, Excel, Power Point, One Drive, Sharepoint e Teams).....	135

ÍNDICE

5. Conceitos de Internet e Intranet. Navegadores web: Mozilla Firefox e Google Chrome	150
6. Segurança da informação: noções de procedimentos de segurança; noções de vírus, worms e outras pragas virtuais; boas práticas de segurança cibernética, incluindo autenticação de dois fatores e gestão de senhas.....	154
7. Noções de vírus, worms e outras pragas virtuais.....	157

Legislação Municipal

1. Lei Orgânica do Município de Araraquara/SP	165
2. Lei Municipal nº 1.939, de 21 de novembro de 1972	191
3. Resolução nº 399/2012: Regimento Interno da Câmara Municipal.....	210

REDAÇÃO OFICIAL. CONHECIMENTOS DE ELABORAÇÃO DE CORRESPONDÊNCIAS, PROTOCOLOS CIRCULARES E OFÍCIOS

O QUE É REDAÇÃO OFICIAL¹

Em uma frase, pode-se dizer que redação oficial é a maneira pela qual o Poder Público redige atos normativos e comunicações. Interessa-nos tratá-la do ponto de vista do Poder Executivo.

A redação oficial deve caracterizar-se pela impessoalidade, uso do padrão culto de linguagem, clareza, concisão, formalidade e uniformidade. Fundamentalmente esses atributos decorrem da Constituição, que dispõe, no artigo 37: “A administração pública direta, indireta ou fundacional, de qualquer dos Poderes da União, dos Estados, do Distrito Federal e dos Municípios obedecerá aos princípios de legalidade, impessoalidade, moralidade, publicidade e eficiência (...)”. Sendo a publicidade e a impessoalidade princípios fundamentais de toda administração pública, claro que devem igualmente nortear a elaboração dos atos e comunicações oficiais. Ademais, não se concebe que um ato normativo de qualquer natureza seja redigido de forma obscura, que dificulte ou impossibilite sua compreensão.

A transparência do sentido dos atos normativos, bem como sua inteligibilidade, são requisitos do próprio Estado de Direito: é inaceitável que um texto legal não seja entendido pelos cidadãos. A publicidade implica, pois, necessariamente, deve possuir clareza e concisão, além de atender à disposição constitucional, a forma dos atos normativos obedece a certa tradição. Há normas para sua elaboração que remontam ao período de nossa história imperial, como, por exemplo, a obrigatoriedade – estabelecida por decreto imperial de 10 de dezembro de 1822 – de que se aponha, ao final desses atos, o número de anos transcorridos desde a Independência. Essa prática foi mantida no período republicano.

Esses mesmos princípios (impessoalidade, clareza, uniformidade, concisão e uso de linguagem formal) aplicam-se às comunicações oficiais: elas devem sempre permitir uma única interpretação e ser estritamente impessoais e uniformes, o que exige o uso de certo nível de linguagem. Nesse quadro, fica claro também que as comunicações oficiais são necessariamente uniformes, pois há sempre um único comunicador (o Serviço Público) e o receptor dessas comunicações ou é o próprio Serviço Público (no caso de expedientes dirigidos por um órgão a outro) – ou o conjunto dos cidadãos ou instituições tratados de forma homogênea (o público).

Outros procedimentos rotineiros na redação de comunicações oficiais foram incorporados ao longo do tempo, como as formas de tratamento e de cortesia, certos clichês de redação, a estrutura dos expedientes, etc. Mencione-se, por exemplo, a fixação dos

fechos para comunicações oficiais, regulados pela Portaria no 1 do Ministro de Estado da Justiça, de 8 de julho de 1937, que, após mais de meio século de vigência, foi revogado pelo Decreto que aprovou a primeira edição deste Manual.

Acrescente-se, por fim, que a identificação que se buscou fazer das características específicas da forma oficial de redigir não deve ensejar o entendimento de que se proponha a criação – ou se aceite a existência – de uma forma específica de linguagem administrativa, o que coloquialmente e pejorativamente se chama *burocratês*. Este é antes uma distorção do que deve ser a redação oficial, e se caracteriza pelo abuso de expressões e clichês do jargão burocrático e de formas arcaicas de construção de frases.

A redação oficial não é, portanto, necessariamente árida e infensa à evolução da língua. É que sua finalidade básica – comunicar com impessoalidade e máxima clareza – impõe certos parâmetros ao uso que se faz da língua, de maneira diversa daquele da literatura, do texto jornalístico, da correspondência particular, etc. Apresentadas essas características fundamentais da redação oficial, passemos à análise pormenorizada de cada uma delas.

► A Impessoalidade

A finalidade da língua é comunicar, quer pela fala, quer pela escrita. Para que haja comunicação, são necessários:

- alguém que comunique,
- algo a ser comunicado, e
- alguém que receba essa comunicação.

No caso da redação oficial, quem comunica é sempre o Serviço Público (este ou aquele Ministério, Secretaria, Departamento, Divisão, Serviço, Seção); o que se comunica é sempre algum assunto relativo às atribuições do órgão que comunica; o destinatário dessa comunicação ou é o público, o conjunto dos cidadãos, ou outro órgão público, do Executivo ou dos outros Poderes da União. Percebe-se, assim, que o tratamento impessoal que deve ser dado aos assuntos que constam das comunicações oficiais decorre:

a) da ausência de impressões individuais de quem comunica: embora se trate, por exemplo, de um expediente assinado por Chefe de determinada Seção, é sempre em nome do Serviço Público que é feita a comunicação. Obtém-se, assim, uma desejável padronização, que permite que comunicações elaboradas em diferentes setores da Administração guardem entre si certa uniformidade;

b) da impessoalidade de quem recebe a comunicação, com duas possibilidades: ela pode ser dirigida a um cidadão, sempre concebido como *público*, ou a outro órgão público. Nos dois casos, temos um destinatário concebido de forma homogênea e impessoal;

c) do caráter impessoal do próprio assunto tratado: se o

¹ http://www.planalto.gov.br/ccivil_03/manual/manual.htm

universo temático das comunicações oficiais se restringe a questões que dizem respeito ao interesse público, é natural que não cabe qualquer tom particular ou pessoal. Desta forma, não há lugar na redação oficial para impressões pessoais, como as que, por exemplo, constam de uma carta a um amigo, ou de um artigo assinado de jornal, ou mesmo de um texto literário. A redação oficial deve ser isenta da interferência da individualidade que a elabora. A concisão, a clareza, a objetividade e a formalidade de que nos valem para elaborar os expedientes oficiais contribuem, ainda, para que seja alcançada a necessária impessoalidade.

► A Linguagem dos Atos e Comunicações Oficiais

A necessidade de empregar determinado nível de linguagem nos atos e expedientes oficiais decorre, de um lado, do próprio caráter público desses atos e comunicações; de outro, de sua finalidade. Os atos oficiais, aqui entendidos como atos de caráter normativo, ou estabelecem regras para a conduta dos cidadãos, ou regulam o funcionamento dos órgãos públicos, o que só é alcançado se em sua elaboração for empregada a linguagem adequada. O mesmo se dá com os expedientes oficiais, cuja finalidade precípua é a de informar com clareza e objetividade.

As comunicações que partem dos órgãos públicos federais devem ser compreendidas por todo e qualquer cidadão brasileiro. Para atingir esse objetivo, há que evitar o uso de uma linguagem restrita a determinados grupos. Não há dúvida que um texto marcado por expressões de circulação restrita, como a gíria, os regionalismos vocabulares ou o jargão técnico, tem sua compreensão dificultada.

Resalte-se que há necessariamente uma distância entre a língua falada e a escrita. Aquela é extremamente dinâmica, reflete de forma imediata qualquer alteração de costumes, e pode eventualmente contar com outros elementos que auxiliem a sua compreensão, como os gestos, a entoação, etc. Para mencionar apenas alguns dos fatores responsáveis por essa distância. Já a língua escrita incorpora mais lentamente as transformações, tem maior vocação para a permanência, e vale-se apenas de si mesma para comunicar.

A língua escrita, como a falada, compreende diferentes níveis, de acordo com o uso que dela se faça. Por exemplo, em uma carta a um amigo, podemos nos valer de determinado padrão de linguagem que incorpore expressões extremamente pessoais ou coloquiais; em um parecer jurídico, não se há de estranhar a presença do vocabulário técnico correspondente. Nos dois casos, há um padrão de linguagem que atende ao uso que se faz da língua, a finalidade com que a empregamos.

Entretanto, o mesmo ocorre com os textos oficiais: por seu caráter impessoal, por sua finalidade de informar com o máximo de clareza e concisão, eles requerem o uso do padrão culto da língua. Há consenso de que o padrão culto é aquele em que:

- a) se observam as regras da gramática formal, e
- b) se emprega um vocabulário comum ao conjunto dos usuários do idioma.

É importante ressaltar que a obrigatoriedade do uso do padrão culto na redação oficial decorre do fato de que ele está acima das diferenças lexicais, morfológicas ou sintáticas regionais, dos modismos vocabulares, das idiosincrasias linguísticas, permitindo, por essa razão, que se atinja a pretendida compreensão por todos os cidadãos.

Lembre-se que o padrão culto nada tem contra a simplicidade

de expressão, desde que não seja confundida com pobreza de expressão. De nenhuma forma o uso do padrão culto implica emprego de linguagem rebuscada, nem dos contorcionismos sintáticos e figuras de linguagem próprios da língua literária.

Pode-se concluir, então, que não existe propriamente um “padrão oficial de linguagem”; o que há é o uso do padrão culto nos atos e comunicações oficiais. É claro que haverá preferência pelo uso de determinadas expressões, ou será obedecida certa tradição no emprego das formas sintáticas, mas isso não implica, necessariamente, que se consagre a utilização de *uma forma de linguagem burocrática*. O jargão burocrático, como todo jargão, deve ser evitado, pois terá sempre sua compreensão limitada.

A linguagem técnica deve ser empregada apenas em situações que a exijam, sendo de evitar o seu uso indiscriminado. Certos rebuscamentos acadêmicos, e mesmo o vocabulário próprio a determinada área, são de difícil entendimento por quem não esteja com eles familiarizado. Deve-se ter o cuidado, portanto, de explicitá-los em comunicações encaminhadas a outros órgãos da administração e em expedientes dirigidos aos cidadãos. Outras questões sobre a linguagem, como o emprego de neologismo e estrangeirismo, são tratadas em detalhe em 9.3. Semântica.

► Formalidade e Padronização

As comunicações oficiais devem ser sempre formais, isto é, obedecem a certas regras de *forma*: além das já mencionadas exigências de impessoalidade e uso do padrão culto de linguagem, é imperativo, ainda, certa formalidade de tratamento. Não se trata somente da eterna dúvida quanto ao correto emprego deste ou daquele pronome de tratamento para uma autoridade de certo nível (v. a esse respeito 2.1.3. *Emprego dos Pronomes de Tratamento*); mais do que isso, a formalidade diz respeito à polidez, à civildade no próprio enfoque dado ao assunto do qual cuida a comunicação.

A formalidade de tratamento vincula-se, também, à necessária uniformidade das comunicações. Ora, se a administração federal é una, é natural que as comunicações que expede sigam um mesmo padrão.

O estabelecimento desse padrão, uma das metas deste Manual, exige que se atente para todas as características da redação oficial e que se cuide, ainda, da apresentação dos textos. A clareza datilográfica, o uso de papéis uniformes para o texto definitivo e a correta diagramação do texto são indispensáveis para a padronização. Consulte o Capítulo II, *As Comunicações Oficiais*, a respeito de normas específicas para cada tipo de expediente.

► Concisão e Clareza

A concisão é antes uma qualidade do que uma característica do texto oficial. Conciso é o texto que consegue transmitir um máximo de informações com um mínimo de palavras. Para que se redija com essa qualidade, é fundamental que se tenha, além de conhecimento do assunto sobre o qual se escreve, o necessário tempo para revisar o texto depois de pronto. É nessa releitura que muitas vezes se percebem eventuais redundâncias ou repetições desnecessárias de ideias.

O esforço de sermos concisos atende, basicamente ao princípio de economia linguística, à mencionada fórmula de empregar o mínimo de palavras para informar o máximo. Não se deve de forma alguma entendê-la como economia de pensamento, isto é, não se devem eliminar passagens substanciais do texto no afã

de reduzi-lo em tamanho.

Trata-se exclusivamente de cortar palavras inúteis, redundâncias, passagens que nada acrescentem ao que já foi dito. Procure perceber certa hierarquia de ideias que existe em todo texto de alguma complexidade: ideias fundamentais e ideias secundárias. Estas últimas podem esclarecer o sentido daquelas detalhá-las, exemplificá-las; mas existem também ideias secundárias que não acrescentam informação alguma ao texto, nem têm maior relação com as fundamentais, podendo, por isso, ser dispensadas.

A clareza deve ser a qualidade básica de todo texto oficial, conforme já sublinhado na introdução deste capítulo. Pode-se definir como claro aquele texto que possibilita imediata compreensão pelo leitor. No entanto a clareza não é algo que se atinja por si só: ela depende estritamente das demais características da redação oficial. Para ela concorrem:

a) a impessoalidade, que evita a duplicidade de interpretações que poderia decorrer de um tratamento personalista dado ao texto;

b) o uso do padrão culto de linguagem, em princípio, de entendimento geral e por definição avesso a vocábulos de circulação restrita, como a gíria e o jargão;

c) a formalidade e a padronização, que possibilitam a imprescindível uniformidade dos textos;

d) a concisão, que faz desaparecer do texto os excessos linguísticos que nada lhe acrescentam.

É pela correta observação dessas características que se redige com clareza. Contribuirá, ainda, a indispensável releitura de todo texto redigido. A ocorrência, em textos oficiais, de trechos obscuros e de erros gramaticais provém principalmente da falta da releitura que torna possível sua correção.

Na revisão de um expediente, deve-se avaliar, ainda, se ele será de fácil compreensão por seu destinatário. O que nos parece óbvio pode ser desconhecido por terceiros. O domínio que adquirimos sobre certos assuntos em decorrência de nossa experiência profissional muitas vezes faz com que os tomemos como de conhecimento geral, o que nem sempre é verdade. Explícite, desenvolva, esclareça, precise os termos técnicos, o significado das siglas e abreviações e os conceitos específicos que não possam ser dispensados.

A revisão atenta exige, necessariamente, tempo. A pressa com que são elaboradas certas comunicações quase sempre compromete sua clareza. Não se deve proceder à redação de um texto que não seja seguida por sua revisão. “*Não há assuntos urgentes, há assuntos atrasados*”, diz a máxima. Evite-se, pois, o atraso, com sua indesejável repercussão no redigir.

► As comunicações oficiais

A redação das comunicações oficiais deve, antes de tudo, seguir os preceitos explicitados no Capítulo I, Aspectos Gerais da Redação Oficial. Além disso, há características específicas de cada tipo de expediente, que serão tratadas em detalhe neste capítulo.

Antes de passarmos à sua análise, vejamos outros aspectos comuns a quase todas as modalidades de comunicação oficial: o emprego dos pronomes de tratamento, a forma dos fechos e a identificação do signatário.

► Pronomes de Tratamento

O uso de pronomes e locuções pronominais de tratamento tem larga tradição na língua portuguesa. De acordo com Said Ali, após serem incorporados ao português os pronomes latinos *tu* e *vos*, “*como tratamento direto da pessoa ou pessoas a quem se dirigia a palavra*”, passou-se a empregar, como expediente linguístico de distinção e de respeito, a segunda pessoa do plural no tratamento de pessoas de hierarquia superior.

Prossegue o autor: “Outro modo de tratamento indireto consistiu em fingir que se dirigia a palavra a um atributo ou qualidade eminente da pessoa de categoria superior, e não a ela própria. Assim aproximavam-se os vassallos de seu rei com o tratamento de *vossa mercê, vossa senhoria* (...); assim usou-se o tratamento ducal de *vossa excelência* e adotou-se na hierarquia eclesiástica *vossa reverência, vossa paternidade, vossa eminência, vossa santidade*. ”

A partir do final do século XVI, esse modo de tratamento indireto já estava em voga também para os ocupantes de certos cargos públicos. *Vossa mercê* evoluiu para *vosmecê*, e depois para o coloquial *ocê*. E o pronome *vós*, com o tempo, caiu em desuso. É dessa tradição que provém o atual emprego de pronomes de tratamento indireto como forma de dirigirmo-nos às autoridades civis, militares e eclesiásticas.

► Concordância com os Pronomes de Tratamento

Os pronomes de tratamento (ou de segunda pessoa indireta) apresentam certas peculiaridades quanto à concordância verbal, nominal e pronominal. Embora se refiram à segunda pessoa gramatical (à pessoa com quem se fala, ou a quem se dirige a comunicação), levam a concordância para a terceira pessoa. É que o verbo concorda com o substantivo que integra a locução como seu núcleo sintático: “*Vossa Senhoria nomeará o substituto*”; “*Vossa Excelência conhece o assunto*”.

Da mesma forma, os pronomes possessivos referidos a pronomes de tratamento são sempre os da terceira pessoa: “*Vossa Senhoria nomeará seu substituto*” (e não “*Vossa... vosso...*”). Já quanto aos adjetivos referidos a esses pronomes, o gênero gramatical deve coincidir com o sexo da pessoa a que se refere, e não com o substantivo que compõe a locução.

Assim, se nosso interlocutor for homem, o correto é “*Vossa Excelência está atarefado*”, “*Vossa Senhoria deve estar satisfeito*”; se for mulher, “*Vossa Excelência está atarefada*”, “*Vossa Senhoria deve estar satisfeita*”.

► Emprego dos Pronomes de Tratamento

Como visto, o emprego dos pronomes de tratamento obedece a secular tradição. São de uso consagrado:

Vossa Excelência, para as seguintes autoridades:

a) do Poder Executivo:

- Presidente da República;
- Vice-Presidente da República;
- Ministros de Estado;
- Governadores e Vice-Governadores de Estado e do Distrito Federal;
- Oficiais-Generais das Forças Armadas;
- Embaixadores;
- Secretários-Executivos de Ministérios e demais ocupantes de cargos de natureza especial;
- Secretários de Estado dos Governos Estaduais;

▪ Prefeitos Municipais.

b) do Poder Legislativo:

- Deputados Federais e Senadores;
- Ministro do Tribunal de Contas da União;
- Deputados Estaduais e Distritais;
- Conselheiros dos Tribunais de Contas Estaduais;
- Presidentes das Câmaras Legislativas Municipais.

c) do Poder Judiciário:

- Ministros dos Tribunais Superiores;
- Membros de Tribunais;
- Juizes;
- Auditores da Justiça Militar.

O vocativo a ser empregado em comunicações dirigidas aos Chefes de Poder é Excelentíssimo Senhor, seguido do cargo respectivo:

- Excelentíssimo Senhor Presidente da República,
- Excelentíssimo Senhor Presidente do Congresso Nacional,
- Excelentíssimo Senhor Presidente do Supremo Tribunal Federal.

As demais autoridades serão tratadas com o vocativo Senhor, seguido do cargo respectivo:

- Senhor Senador,
- Senhor Juiz,
- Senhor Ministro,
- Senhor Governador,

No envelope, o endereçamento das comunicações dirigidas às autoridades tratadas por Vossa Excelência, terá a seguinte forma:

A Sua Excelência o Senhor
Fulano de Tal
Ministro de Estado da Justiça
70.064-900 – Brasília. DF

A Sua Excelência o Senhor
Senador Fulano de Tal
Senado Federal
70.165-900 – Brasília. DF

A Sua Excelência o Senhor
Fulano de Tal
Juiz de Direito da 10a Vara Cível
Rua ABC, no 123
01.010-000 – São Paulo. SP

Em comunicações oficiais, está abolido o uso do tratamento digníssimo (DD), às autoridades arroladas na lista anterior. A dignidade é pressuposto para que se ocupe qualquer cargo público, sendo desnecessária sua repetida evocação.

Vossa Senhoria é empregado para as demais autoridades e para particulares. O vocativo adequado é:

Senhor Fulano de Tal,
(...)

No envelope, deve constar do endereçamento:

Ao Senhor
Fulano de Tal
Rua ABC, nº 123
70.123 – Curitiba. PR

Como se depreende do exemplo acima fica dispensado o emprego do superlativo ilustríssimo para as autoridades que recebem o tratamento de Vossa Senhoria e para particulares. É suficiente o uso do pronome de tratamento Senhor. Acrescenta-se que doutor não é forma de tratamento, e sim título acadêmico. Evite usá-lo indiscriminadamente. Como regra geral, empregue-o apenas em comunicações dirigidas a pessoas que tenham tal grau por terem concluído curso universitário de doutorado.

É costume designar por doutor os bacharéis, especialmente os bacharéis em Direito e em Medicina. Nos demais casos, o tratamento Senhor confere a desejada formalidade às comunicações. Mencionemos, ainda, a forma Vossa Magnificência, empregada por força da tradição, em comunicações dirigidas a reitores de universidade. Corresponde-lhe o vocativo:

Magnífico Reitor,
(...)

Os pronomes de tratamento para religiosos, de acordo com a hierarquia eclesiástica, são:

Vossa Santidade, em comunicações dirigidas ao Papa. O vocativo correspondente é:

Santíssimo Padre,
(...)

Vossa Eminência ou *Vossa Eminência Reverendíssima*, em comunicações aos Cardeais. Corresponde-lhe o vocativo:

Eminentíssimo Senhor Cardeal, ou
Eminentíssimo e Reverendíssimo Senhor Cardeal,
(...)

Vossa Excelência Reverendíssima é usado em comunicações dirigidas a Arcebispos e Bispos; *Vossa Reverendíssima* ou *Vossa Senhoria Reverendíssima* para Monsenhores, Cônegos e superiores religiosos. *Vossa Reverência* é empregado para sacerdotes, clérigos e demais religiosos.

► Fechos para Comunicações

O fecho das comunicações oficiais possui, além da finalidade óbvia de arrematar o texto, a de saudar o destinatário. Os modelos para fecho que vinham sendo utilizados foram regulados pela Portaria nº1 do Ministério da Justiça, de 1937, que estabelecia quinze padrões. Com o fito de simplificá-los e uniformizá-los, este Manual estabelece o emprego de somente dois fechos diferentes para todas as modalidades de comunicação oficial:

a) para autoridades superiores, inclusive o Presidente da República:

Respeitosamente,

b) para autoridades de mesma hierarquia ou de hierarquia inferior:

Atenciosamente,

RACIOCÍNIO LÓGICO -MATEMÁTICO

PRINCÍPIO DA REGRESSÃO OU REVERSÃO

Princípio da regressão é uma abordagem que visa encontrar um valor inicial requerido pelo problema com base em um valor final fornecido. Em outras palavras, é um método utilizado para resolver problemas de primeiro grau, ou seja, problemas que podem ser expressos por equações lineares, trabalhando de forma inversa, ou “de trás para frente”.

Esteja atento:

Você precisa saber transformar algumas operações:

Soma \leftrightarrow a regressão é feita pela **subtração**.

Subtração \leftrightarrow a regressão é feita pela **soma**.

Multiplicação \leftrightarrow a regressão é feita pela **divisão**.

Divisão \leftrightarrow a regressão é feita pela **multiplicação**

Exemplo:

1. SENAI

O sr. Altair deu muita sorte em um programa de capitalização bancário. Inicialmente, ele apresentava um saldo devedor X no banco, mas resolveu depositar 500 reais, o que cobriu sua dívida e ainda lhe sobrou uma certa quantia A. Essa quantia A, ele resolveu aplicar no programa e ganhou quatro vezes mais do que tinha, ficando então com uma quantia B. Uma segunda vez, o sr. Altair resolveu aplicar no programa, agora a quantia B que possuía, e novamente saiu contente, ganhou três vezes o valor investido. Ao final, ele passou de devedor para credor de um valor de R\$ 3 600,00 no banco. Qual era o saldo inicial X do sr. Altair?

- (A) -R\$ 350,00.
- (B) -R\$ 300,00.
- (C) -R\$ 200,00.
- (D) -R\$ 150,00.
- (E) -R\$ 100,00.

Resolução:

Devemos partir da última aplicação. Sabemos que a última aplicação é 3B, logo:

$$3B = 3600 \rightarrow B = 3600/3 \rightarrow B = 1200$$

A 1ª aplicação resultou em B e era 4A: $B = 4A \rightarrow 1200 = 4A \rightarrow A = 1200/4 \rightarrow A = 300$

A é o saldo que sobrou do pagamento da dívida X com os 500 reais: $A = 500 - X \rightarrow 300 = 500 - X \rightarrow$

$$-X = 300 - 500 \rightarrow -X = -200. (-1) \rightarrow X = 200.$$

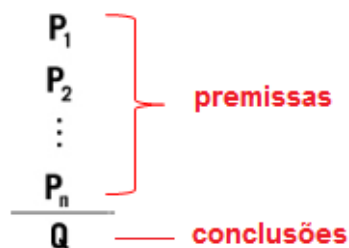
Como o valor de X representa uma dívida representamos com o sinal negativo: a dívida era de R\$ -200,00.

Resposta: C.

LÓGICA DEDUTIVA, ARGUMENTATIVA E QUANTITATIVA

LÓGICA ARGUMENTATIVA

Um argumento refere-se à declaração de que um conjunto de proposições iniciais leva a outra proposição final, que é uma consequência das primeiras. Em outras palavras, um argumento é a relação que conecta um conjunto de proposições, denotadas como P1, P2,... Pn, conhecidas como premissas do argumento, a uma proposição Q, que é chamada de conclusão do argumento.



Exemplo:

P1: Todos os cientistas são loucos.

P2: Martiniano é louco.

Q: Martiniano é um cientista.

O exemplo fornecido pode ser denominado de Silogismo, que é um argumento formado por duas premissas e uma conclusão.

Quando se trata de argumentos lógicos, nosso interesse reside em determinar se eles são válidos ou inválidos. Portanto, vamos entender o que significa um argumento válido e um argumento inválido.

Argumentos Válidos

Um argumento é considerado válido, ou legítimo, quando a conclusão decorre necessariamente das propostas apresentadas.

Exemplo de silogismo:

P1: Todos os homens são pássaros.

P2: Nenhum pássaro é animal.

C: Logo, nenhum homem é animal.

Este exemplo demonstra um argumento logicamente estruturado e, por isso, válido. Entretanto, isso não implica na verdade das premissas ou da conclusão.

Importante enfatizar que a classificação de avaliação de um argumento é a sua estrutura lógica, e não o teor de suas propostas ou conclusões. Se a estrutura for formulada corretamente, o argumento é considerado válido, independentemente da veracidade das propostas ou das conclusões.

Como determinar se um argumento é válido?

A validade de um argumento pode ser verificada por meio de diagramas de Venn, uma ferramenta extremamente útil para essa finalidade, frequentemente usada para analisar a lógica de argumentos. Vamos ilustrar esse método com o exemplo mencionado acima. Ao afirmar na afirmação P1 que “todos os homens são pássaros”, podemos representar esta afirmação da seguinte forma:



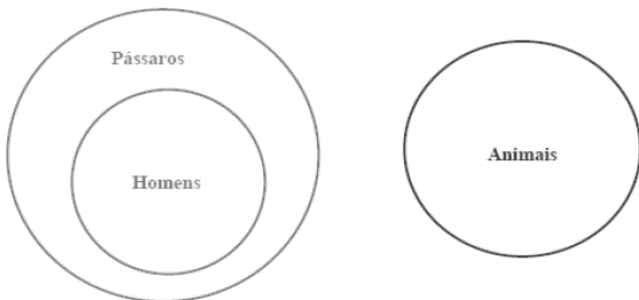
Note-se que todos os elementos do conjunto menor (homens) estão contidos no conjunto maior (pássaros), diminuindo que todos os elementos do primeiro grupo pertencem também ao segundo. Esta é a forma padrão de representar graficamente a afirmação “Todo A é B”: dois círculos, com o menor dentro do maior, onde o círculo menor representa o grupo classificado após a expressão “Todo”.

Quanto à afirmação “Nenhum pássaro é animal”, a palavra-chave aqui é “Nenhum”, que transmite a ideia de completa separação entre os dois conjuntos incluídos.



A representação gráfica da afirmação “Nenhum A é B” sempre consistirá em dois conjuntos distintos, sem sobreposição alguma entre eles.

Ao combinar as representações gráficas das duas indicações mencionadas acima e analisá-las, obteremos:



Ao analisar a conclusão de nosso argumento, que afirma “Nenhum homem é animal”, e compará-la com as representações gráficas das metas, questionamos: essa conclusão decorre logicamente das metas? Definitivamente, sim!

Percebemos que o conjunto dos homens está completamente separado do conjunto dos animais, diminuindo uma dissociação total entre os dois. Portanto, concluímos que este argumento é válido.

Argumentos Inválidos

Um argumento é considerado inválido, também chamado de ilegítimo, mal formulado, falacioso ou sofisma, quando as propostas apresentadas não são capazes de garantir a verdade da conclusão.

Por exemplo:

P1: Todas as crianças gostam de chocolate.

P2: Patrícia não é criança.

C: Logo, Patrícia não gosta de chocolate.

Este exemplo ilustra um argumento inválido ou falacioso, pois as premissas não estabelecem de maneira conclusiva a veracidade da conclusão. É possível que Patrícia aprecie chocolate, mesmo não sendo criança, uma vez que a proposta inicial não limite o gosto por chocolate exclusivamente para crianças.

Para demonstrar a invalidez do argumento supracitado, utilizaremos diagramas de conjuntos, tal como foi feito para provar a validade de um argumento válido. Iniciaremos com as primeiras metas: “Todas as crianças gostam de chocolate”.



Examinemos a segunda premissa: “Patrícia não é criança”. Para obrigar, precisamos referenciar o diagrama criado a partir da primeira localização e determinar a localização possível de Patrícia, levando em consideração o que a segunda localização estabelece.

Fica claro que Patrícia não pode estar dentro do círculo que representa as crianças. Essa é a única restrição imposta pela segunda colocação. Assim, podemos deduzir que existem duas posições possíveis para Patrícia no diagrama:

- 1º) Fora do círculo que representa o conjunto maior;
 2º) Dentro do conjunto maior, mas fora do círculo das crianças. Vamos analisar:



Finalmente, passemos à análise da conclusão: “Patrícia não gosta de chocolate”. Ora, o que nos resta para sabermos se este argumento é válido ou não, é justamente confirmar se esse resultado (se esta conclusão) é necessariamente verdadeiro!

– É necessariamente verdadeiro que Patrícia não gosta de chocolate? Olhando para o desenho acima, respondemos que não! Pode ser que ela não goste de chocolate (caso esteja fora do círculo), mas também pode ser que goste (caso esteja dentro do círculo)! Enfim, o argumento é inválido, pois as premissas não garantiram a veracidade da conclusão!

Métodos para validação de um argumento

Vamos explorar alguns métodos que nos ajudarão a determinar a validade de um argumento:

1º) Diagramas de conjuntos: ideal para argumentos que contenham as palavras “todo”, “algum” e “nenhum” ou suas convenções como “cada”, “existe um”, etc. referências nas indicações.

2º) Tabela-verdade: recomendada quando o uso de diagramas de conjuntos não se aplica, especialmente em argumentos que envolvem conectores lógicos como “ou”, “e”, “→” (implica) e “↔” (se e somente se) . O processo inclui a criação de uma tabela que destaca uma coluna para cada premissa e outra para a conclusão. O principal desafio deste método é o aumento da complexidade com o acréscimo de proposições simples.

3º) Operações lógicas com conectivos, assumindo posições verdadeiras: aqui, partimos do princípio de que as premissas são verdadeiras e, através de operações lógicas com conectivos, buscamos determinar a veracidade da conclusão. Esse método oferece um caminho rápido para demonstrar a validade de um argumento, mas é considerado uma alternativa secundária à primeira opção.

4º) Operações lógicas considerando propostas verdadeiras e conclusões falsas: este método é útil quando o anterior não fornece uma maneira direta de avaliar o valor lógico da conclusão, solicitando, em vez disso, uma análise mais profunda e, possivelmente, mais complexa.

Em síntese, temos:

		Deve ser usado quando:	Não deve ser usado quando:
1º método	Utilização dos Diagramas (circunferências).	O argumento apresentar as palavras todo, nenhum, ou algum	O argumento não apresentar tais palavras.
2º método	Construção das tabelas-verdade.	Em qualquer caso, mas preferencialmente quando o argumento tiver no máximo duas proposições simples.	O argumento não apresentar três ou mais proposições simples.
3º método	Considerando as premissas verdadeiras e testando a conclusão verdadeira.	O 1º método não puder ser empregado, e houver uma premissa que seja uma proposição simples; ou que esteja na forma de uma conjunção (e).	Nenhuma premissa for uma proposição simples ou uma conjunção.
4º método	Verificar a existência de conclusão falsa e premissas verdadeiras.	O 1º método ser empregado, e a conclusão tiver a forma de uma proposição simples; ou estiver na forma de uma condicional (se...então...).	A conclusão não for uma proposição simples, nem uma desjunção, nem uma condicional.

Exemplo: diga se o argumento abaixo é válido ou inválido:

$$\frac{(p \wedge q) \rightarrow r}{\sim r} \quad \frac{\sim p \vee \sim q}{\sim r}$$

Resolução:

1ª Pergunta: o argumento inclui as expressões “todo”, “algum”, ou “nenhum”? Se uma resposta negativa, isso exclui a aplicação do primeiro método, levando-nos a considerar outras opções.

2ª Pergunta: o argumento é composto por, no máximo, duas proposições simples? Caso a resposta seja negativa, o segundo método também é descartado da análise.

3ª Pergunta: alguma das propostas consiste em uma proposição simples ou em uma conjunção? Se afirmativo, como no caso da segunda proposição ser ($\sim r$), podemos proceder com o terceiro método. Se desejarmos explorar mais opções, temos obrigações com outra pergunta.

4ª Pergunta: a conclusão é formulada como uma proposição simples, uma disjunção, ou uma condicional? Se a resposta for positiva, e a conclusão para uma disjunção, por exemplo, temos a opção de aplicar o método quarto, se assim escolhermos.

Vamos seguir os dois caminhos: resolveremos a questão pelo 3º e pelo 4º método.

Análise usando o Terceiro Método a partir do princípio de que as premissas são verdadeiras e avalie a veracidade da conclusão, dessa forma, será obtido:

2ª Premissa: Se $\sim r$ é verdade, isso implica que r é falso.

1ª Premissa: se $(p \wedge q) \rightarrow r$ é verdade, e já estabelecemos que r é falso, isso nos leva a concluir que $(p \wedge q)$ também deve ser falso. Uma conjunção é falsa quando pelo menos uma das proposições é falsa ou ambas são. Portanto, não conseguimos determinar os valores específicos de p e q com esta abordagem. Apesar da aparência inicial de adequação, o terceiro método não nos permite concluir definitivamente sobre a validade do argumento.

Análise usando o Quarto Método considerando a conclusão como falsa e as premissas como verdadeiras, chegaremos a:

Conclusão: Se $\sim p \vee \sim q$ é falso, então tanto p quanto q são verdadeiros. Procedemos ao teste das propostas sob a suposição de sua verdade:

1ª Premissa: Se $(p \wedge q) \rightarrow r$ é considerado verdadeiro, e p e q são verdadeiros, a situação condicional também é verdadeira, o que nos leva a concluir que r deve ser verdadeiro.

2ª Premissa) Com r sendo verdadeiro, encontramos um conflito, pois isso tornaria $\sim r$ falso. Contudo, nesta análise, o objetivo é verificar a coexistência de posições verdadeiras com uma conclusão falsa. A ausência dessa coexistência indica que o argumento é válido. Portanto, concluímos que o argumento é válido sob o método quarto.

LÓGICA DE PRIMEIRA ORDEM

Alguns argumentos utilizam proposições que empregam quantificadores, essenciais em proposições categóricas para estabelecer uma relação consistente entre sujeito e predicado. O foco é na coerência e no sentido da proposição, independentemente de sua veracidade.

As formas comuns incluem:

- Todo A é B.
- Nenhum A é B.
- Algum A é B.

Algum A não é B. Aqui, “A” e “B” representam os termos ou características envolvidas nas proposições categóricas.

Classificação de uma proposição categórica de acordo com o tipo e a relação

As proposições categóricas podem ser diferenciadas observando dois critérios essenciais: qualidade e quantidade ou extensão.

– **Qualidade:** esse concurso distingue as proposições categóricas em afirmativas ou negativas, baseando-se na natureza da afirmação feita.

– **Oferta ou extensão:** esta classificação é denominada como proposições categóricas, como universais ou particulares, dependendo do quantificador do destinatário na proposição.

Universais { universal afirmativa: TODO A é B.
universal negativa: NENHUM A é B.

Particulares { particular afirmativa: ALGUM A é B.
particular negativa: ALGUM A NÃO é B.

Dentro dessas categorias, baseando-se na qualidade e na extensão, identificam-se quatro tipos principais de proposições, simbolizados pelas letras A, E, I, e O.

Universal Afirmativa (Tipo A) – “Todo A é B”.

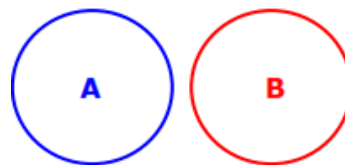
Existem duas interpretações possíveis.



Essas proposições declararam que o conjunto “A” está incluído dentro do conjunto “B”, significando que cada elemento de “A” pertence também a “B”. Importante notar que “Todo A é B” difere de “Todo B é A”.

Universal negativa (Tipo E) – “NENHUM A é B”.

Essas proposições estabelecem que os conjuntos “A” e “B” não consideram nenhum elemento. Vale ressaltar que afirmar “Nenhum A é B” equivale a dizer “Nenhum B é A”. Esta negativa universal pode ser representada pelo diagrama em que A e B não se intersectam ($A \cap B = \emptyset$):



INFORMÁTICA

CONCEITOS DE HARDWARE E SOFTWARE: FUNCIONAMENTO DO COMPUTADOR; CONHECIMENTOS DOS COMPONENTES PRINCIPAIS

HARDWARE

O hardware são as partes físicas de um computador. Isso inclui a Unidade Central de Processamento (CPU), unidades de armazenamento, placas mãe, placas de vídeo, memória, etc.. Outras partes extras chamados componentes ou dispositivos periféricos incluem o mouse, impressoras, modems, scanners, câmeras, etc.

Para que todos esses componentes sejam usados apropriadamente dentro de um computador, é necessário que a funcionalidade de cada um dos componentes seja traduzida para algo prático. Surge então a função do sistema operacional, que faz o intermédio desses componentes até sua função final, como, por exemplo, processar os cálculos na CPU que resultam em uma imagem no monitor, processar os sons de um arquivo MP3 e mandar para a placa de som do seu computador, etc. Dentro do sistema operacional você ainda terá os programas, que dão funcionalidades diferentes ao computador.

— Gabinete

Também conhecido como torre ou caixa, é a estrutura que abriga os componentes principais de um computador, como a placa-mãe, processador, memória RAM, e outros dispositivos internos. Serve para proteger e organizar esses componentes, além de facilitar a ventilação.



Gabinete

— Processador ou CPU (Unidade de Processamento Central)

É o cérebro de um computador. É a base sobre a qual é construída a estrutura de um computador. Uma CPU funciona, basicamente, como uma calculadora. Os programas enviam cálculos

para o CPU, que tem um sistema próprio de “fila” para fazer os cálculos mais importantes primeiro, e separar também os cálculos entre os núcleos de um computador. O resultado desses cálculos é traduzido em uma ação concreta, como por exemplo, aplicar uma edição em uma imagem, escrever um texto e as letras aparecerem no monitor do PC, etc. A velocidade de um processador está relacionada à velocidade com que a CPU é capaz de fazer os cálculos.



CPU

— Cooler

Quando cada parte de um computador realiza uma tarefa, elas usam eletricidade. Essa eletricidade usada tem como uma consequência a geração de calor, que deve ser dissipado para que o computador continue funcionando sem problemas e sem engasgos no desempenho. Os coolers e ventoinhas são responsáveis por promover uma circulação de ar dentro da case do CPU. Essa circulação de ar provoca uma troca de temperatura entre o processador e o ar que ali está passando. Essa troca de temperatura provoca o resfriamento dos componentes do computador, mantendo seu funcionamento intacto e prolongando a vida útil das peças.



Cooler

— **Placa-mãe**

Se o CPU é o cérebro de um computador, a placa-mãe é o esqueleto. A placa mãe é responsável por organizar a distribuição dos cálculos para o CPU, conectando todos os outros componentes externos e internos ao processador. Ela também é responsável por enviar os resultados dos cálculos para seus devidos destinos. Uma placa mãe pode ser on-board, ou seja, com componentes como placas de som e placas de vídeo fazendo parte da própria placa mãe, ou off-board, com todos os componentes sendo conectados a ela.



Placa-mãe

— **Fonte**

A fonte de alimentação é o componente que fornece energia elétrica para o computador. Ela converte a corrente alternada (AC) da tomada em corrente contínua (DC) que pode ser usada pelos componentes internos do computador.



Fonte

— **Placas de vídeo**


São dispositivos responsáveis por renderizar as imagens para serem exibidas no monitor. Elas processam dados gráficos e os convertem em sinais visuais, sendo essenciais para jogos, edição de vídeo e outras aplicações gráficas intensivas.



Placa de vídeo

— **Memória RAM**

Random Access Memory ou Memória de Acesso Randômico é uma memória volátil e rápida que armazena temporariamente os dados dos programas que estão em execução no computador. Ela perde o conteúdo quando o computador é desligado.



Memória RAM

— **Memória ROM**

Read Only Memory ou Memória Somente de Leitura é uma memória não volátil que armazena permanentemente as instruções básicas para o funcionamento do computador, como o BIOS (Basic Input/Output System ou Sistema Básico de Entrada/Saída). Ela não perde o conteúdo quando o computador é desligado.

— **Memória cache**

Esta é uma memória muito rápida e pequena que armazena temporariamente os dados mais usados pelo processador, para acelerar o seu desempenho. Ela pode ser interna (dentro do processador) ou externa (entre o processador e a memória RAM).

— **Barramentos**

Os barramentos são componentes críticos em computadores que facilitam a comunicação entre diferentes partes do sistema, como a CPU, a memória e os dispositivos periféricos. Eles são canais de comunicação que suportam a transferência de dados. Existem vários tipos de barramentos, incluindo:

- **Barramento de Dados:** Transmite dados entre a CPU, a memória e outros componentes.
- **Barramento de Endereço:** Determina o local de memória a partir do qual os dados devem ser lidos ou para o qual devem ser escritos.
- **Barramento de Controle:** Carrega sinais de controle que dirigem as operações de outros componentes.

— **Periféricos de entrada, saída e armazenamento**

São dispositivos externos que se conectam ao computador para adicionar funcionalidades ou capacidades.

São classificados em:

– **Periféricos de entrada:** Dispositivos que permitem ao usuário inserir dados no computador, como teclados, mouses, scanners e microfones.



Periféricos de entrada

– **Periféricos de saída:** Dispositivos que permitem ao computador transmitir dados para o usuário, como monitores, impressoras e alto-falantes.



Periféricos de saída

– **Periféricos de entrada e saída:** Dispositivos que podem receber dados do computador e enviar dados para ele, como drives de disco, monitores touchscreen e modems.



Periféricos de entrada e saída

– **Periféricos de armazenamento:** dispositivos usados para armazenar dados de forma permanente ou temporária, como discos rígidos, SSDs, CDs, DVDs e pen drives.



Periféricos de armazenamento

SOFTWARE

Software é um agrupamento de comandos escritos em uma linguagem de programação¹. Estes comandos, ou instruções, criam as ações dentro do programa, e permitem seu funcionamento.

Um software, ou programa, consiste em informações que podem ser lidas pelo computador, assim como seu conteúdo audiovisual, dados e componentes em geral. Para proteger os direitos do criador do programa, foi criada a licença de uso. Todos estes componentes do programa fazem parte da licença.

A licença é o que garante o direito autoral do criador ou distribuidor do programa. A licença é um grupo de regras estipuladas pelo criador/distribuidor do programa, definindo tudo que é ou não é permitido no uso do software em questão.

Os softwares podem ser classificados em:

– **Software de Sistema:** o software de sistema é constituído pelos sistemas operacionais (S.O). Estes S.O que auxiliam o usuário, para passar os comandos para o computador. Ele interpreta nossas ações e transforma os dados em códigos binários, que podem ser processados

– **Software Aplicativo:** este tipo de software é, basicamente, os programas utilizados para aplicações dentro do S.O., que não estejam ligados com o funcionamento do mesmo. Exemplos: Word, Excel, Paint, Bloco de notas, Calculadora.

– **Software de Programação:** são softwares usados para criar outros programas, a partir de uma linguagem de programação, como Java, PHP, Pascal, C+, C++, entre outras.

– **Software de Tutorial:** são programas que auxiliam o usuário de outro programa, ou ensina a fazer algo sobre determinado assunto.

– **Software de Jogos:** são softwares usados para o lazer, com vários tipos de recursos.

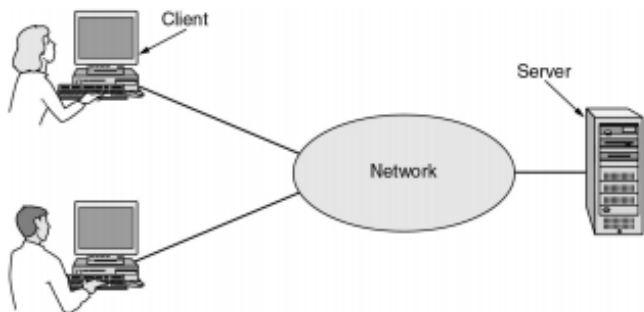
– **Software Aberto:** é qualquer dos softwares acima, que tenha o código fonte disponível para qualquer pessoa.

¹ <http://www.itvale.com.br>

Todos estes tipos de software evoluem muito todos os dias. Sempre estão sendo lançados novos sistemas operacionais, novos games, e novos aplicativos para facilitar ou entreter a vida das pessoas que utilizam o computador.

REDES DE COMPUTADORES: CONCEITOS BÁSICOS

Uma rede de computadores é formada por um conjunto de módulos processadores capazes de trocar informações e compartilhar recursos, interligados por um sistema de comunicação (meios de transmissão e protocolos)².



As redes de computadores possuem diversas aplicações comerciais e domésticas.

As aplicações comerciais proporcionam:

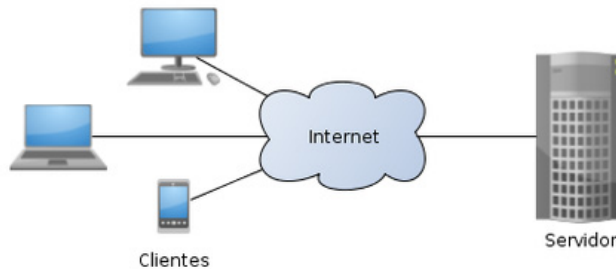
- Compartilhamento de recursos: impressoras, licenças de software, etc.
- Maior confiabilidade por meio de replicação de fontes de dados
- Economia de dinheiro: telefonia IP (VoIP), vídeo conferência, etc.
- Meio de comunicação eficiente entre os empregados da empresa: e-mail, redes sociais, etc.
- Comércio eletrônico.

As aplicações domésticas proporcionam:

- Acesso a informações remotas: jornais, bibliotecas digitais, etc.
- Comunicação entre as pessoas: Twitter, Facebook, Instagram, etc.
- Entretenimento interativo: distribuição de músicas, filmes, etc.
- Comércio eletrônico.
- Jogos.

Modelo Cliente-Servidor

Uma configuração muito comum em redes de computadores emprega o modelo cliente-servidor. O cliente solicita o recurso ao servidor:



No modelo cliente-servidor, um processo cliente em uma máquina se comunica com um processo servidor na outra máquina.

O termo processo se refere a um programa em execução.

Uma máquina pode rodar vários processos clientes e servidores simultaneamente.

Equipamentos de redes

Existem diversos equipamentos que podem ser utilizados nas redes de computadores³. Alguns são:

- **Modem (Modulador/Demodulador):** é um dispositivo de hardware físico que funciona para receber dados de um provedor de serviços de internet através de um meio de conexão como cabos, fios ou fibra óptica. Converte/modula o sinal digital em sinal analógico e transmite por fios, do outro lado, deve ter outro modem para receber o sinal analógico e demodular, ou seja, converter em sinal digital, para que o computador possa trabalhar com os dados. Em alguns tipos, a transmissão já é feita enviando os próprios sinais digitais, não precisando usar os modems, porém, quando se transmite sinais através da linha telefônica é necessário o uso dos modems.

- **Placa de rede:** possui a mesma tarefa dos modems, porém, somente com sinais digitais, ou seja, é o hardware que permite os computadores se comunicarem através da rede. A função da placa é controlar todo o recebimento e envio dos dados através da rede.

- **Hub:** atuam como concentradores de sinais, retransmitindo os dados enviados às máquinas ligadas a ele, ou seja, o hub tem a função de interligar os computadores de uma rede local, recebendo dados de um computador e transmitindo à todos os computadores da rede local.

- **Switch:** semelhante ao hub – também chamado de hub inteligente - verifica os cabeçalhos das mensagens e a retransmite somente para a máquina correspondente, criando um canal de comunicação exclusiva entre origem e destino.

- **Roteador:** ao invés de ser conectado às máquinas, está conectado às redes. Além de possuir as mesmas funções do switch, possui a capacidade de escolher a melhor rota que um determinado pacote de dados deve seguir para chegar a seu destino. Podemos citar como exemplo uma cidade grande e o roteador escolhe o caminho mais curto e menos congestionado.

- **Access Point (Ponto de acesso – AP):** similar ao hub, oferece sinais de rede em formas de rádio, ou seja, o AP é conectado a uma rede cabeada e serve de ponto de acesso a rede sem fio.

2 NASCIMENTO, E. J. Rede de Computadores. Universidade Federal do Vale do São Francisco.

3 http://www.inf.ufpr.br/albini/apostila/Apostila_Redes1_Beta.pdf

LEI ORGÂNICA DO MUNICÍPIO DE ARARAQUARA/SP

LEI ORGÂNICA DO MUNICÍPIO DE ARARAQUARA

A Lei Orgânica do Município de Araraquara, promulgada em 5 de abril de 1990

A Câmara Municipal de Araraquara, no uso de suas atribuições constitucionais, em nome do povo araraquarense, objetivando assegurar, no âmbito do município, os direitos sociais e individuais, a liberdade, a segurança, o desenvolvimento, a justiça, sem distinção de qualquer natureza, promulga sob a proteção de Deus, a:

TÍTULO I DISPOSIÇÕES PRELIMINARES

Art. 1º O Município de Araraquara, pessoa jurídica de direito público interno, é unidade territorial que integra a organização político-administrativa da República Federativa do Brasil, e é dotada de autonomia política, administrativa, financeira e legislativa, nos termos assegurados pela Constituição Federal, pela Constituição do Estado, por esta Lei Orgânica e pela legislação ordinária pertinente.

Art. 2º O Poder emana do povo local, que o exerce por meio de seus representantes eleitos ou diretamente, nos termos da Constituição Federal e desta Lei Orgânica.

Art. 3º O território do Município é composto pelas Áreas Urbanas, rural e Distritos.

Art. 4º Cidade de Araraquara é a sede do Município e abriga os Poderes Executivo e Legislativo locais.

Art. 5º Constituem bens do Município todas as coisas móveis, imóveis e semoventes, direitos e ações que, a qualquer título, lhe pertençam, ou venham a lhe pertencer.

Art. 6º São símbolos do Município o Brasão, a Bandeira e o Hino, representativos de sua cultura e história.

Art. 7º O Município comemora a data de sua fundação no dia 22 de agosto.

CAPÍTULO ÚNICO DA DIVISÃO ADMINISTRATIVA DO MUNICÍPIO

Art. 8º O Município poderá dividir-se, para fins administrativos, em Distritos a serem criados, alterados, organizados e suprimidos por lei após consulta plebiscitária, observada a legislação federal e a estadual e o atendimento aos requisitos estabelecidos no art. 10 desta Lei Orgânica.

§ 1º A criação do Distrito poderá efetuar-se mediante fusão de dois ou mais Distritos, que serão suprimidos, sendo dispensada, nesta hipótese, a verificação dos requisitos do art. 10 desta Lei Orgânica.

§ 2º A lei que aprovar a supressão de Distrito redefinirá o perímetro do Distrito do qual se originou o Distrito suprimido.

§ 3º O Distrito terá o nome da respectiva sede.

§ 4º A Sede do Município não será objeto de fusão, extinção ou desmembramento.

Art. 9º A lei de criação de Distritos somente será aprovada se obtiver o voto favorável de 2/3 (dois terços) dos membros da Câmara Municipal.

Parágrafo único. A votação obrigatoriamente será em 2 (dois) turnos, com interstício de 10 (dez) dias.

Art. 10. São requisitos para a criação de Distritos:

I - população, eleitorado e arrecadação não inferiores à quinta parte exigida para a criação do Município;

II - existência de, pelo menos, cinquenta moradias, escola pública, posto de saúde e posto policial;

III - a comprovação do atendimento às exigências enumeradas neste artigo far-se-á mediante:

a) declaração emitida pela Fundação Instituto Brasileiro de Geografia e Estatística - IBGE de estimativa de população;

b) certidão, emitida pelo Tribunal Regional Eleitoral, certificando o número de eleitores;

c) certidão, emitida pelo agente municipal de estatística ou pela repartição fiscal do Município, certificando o número de moradias;

d) certidão do órgão fazendário estadual e do municipal, certificando a arrecadação na respectiva área territorial;

e) certidão emitida pela Prefeitura ou pelas Secretarias de Educação, de Saúde e de Segurança Pública do Estado, certificando a existência de escola pública e de postos de saúde e policial na povoação-sede.

Art. 11. Na fixação das divisas distritais serão observadas as seguintes normas, além daquelas previstas em lei estadual:

I - evitar-se-ão, tanto quanto possível, formas assimétricas, estrangulamentos e alongamentos exagerados;

II - dar-se-á preferência, para a delimitação, às linhas naturais, facilmente identificáveis;

III - na inexistência de linhas naturais, utilizar-se-á linha reta, cujos extremos, pontos naturais ou não, sejam facilmente identificáveis e tenham condições de fixidez;

IV - é vedada a interrupção de continuidade territorial do Município ou Distrito de origem.

Parágrafo único. As divisas distritais serão descritas trecho a trecho, salvo para evitar duplicidade, nos trechos que coincidirem com os limites municipais.

Art. 12. A alteração da divisão administrativa do Município far-se-á através de lei municipal, garantida a participação popular.

Art. 13. A instalação do Distrito se fará perante o Juiz de Direito da Comarca, na sede do Distrito.

TÍTULO II DA COMPETÊNCIA MUNICIPAL

Art. 14. Compete ao Município:

- I - legislar sobre assuntos de interesse local;
- II - suplementar a legislação federal e a estadual, no que couber;
- III - instituir e arrecadar os tributos de sua competência, bem como aplicar as suas rendas, sem prejuízo da obrigatoriedade de prestar contas e publicar balancetes nos prazos fixados por lei;
- IV - criar, organizar e suprimir Distritos, observado o disposto nesta Lei Orgânica e na legislação federal e estadual pertinente;
- V - instituir a Guarda Municipal, destinada à proteção de seus bens, serviços e instalações, conforme dispuser a lei;
- VI - organizar e prestar, diretamente ou sob regime de concessão ou permissão, entre outros, os seguintes serviços:
 - a) transporte coletivo, que terá caráter essencial;
 - b) abastecimento de água e esgotos sanitários;
 - c) mercados, feiras e matadouros locais;
 - d) cemitérios e serviços funerários;
 - e) iluminação pública;
 - f) limpeza pública, coleta domiciliar e destinação final do lixo.
- VII - prestar, com a cooperação técnica e financeira da União e do Estado, serviços de atendimento à saúde pública;
- VIII - manter, com a cooperação técnica e financeira da União e do Estado, programas de educação;
- IX - realizar serviços de assistência social, diretamente ou por meio de instituições privadas, conforme critérios e condições fixadas em lei;
- X - realizar programas de apoio às práticas desportivas;
- XI - promover a cultura e o lazer;
- XII - promover a proteção e preservação do patrimônio histórico, arquitetônico, paleontológico, etnográfico, arquivístico, bibliográfico, artístico, paisagístico, cultural, ambiental e científico do Município de Araraquara, observada a legislação e a ação fiscalizadora federal e estadual;
- XIII - preservar a vegetação natural, a fauna, a flora, os mananciais e os recursos hídricos e combater a poluição em qualquer de suas formas;
- XIV - fomentar as atividades econômicas e sociais, em todas as suas formas, inclusive a artesanal;
- XV - realizar atividades de defesa civil, inclusive de combate a incêndios e de prevenção de acidentes naturais em cooperação com a União e o Estado;
- XVI - promover, no que couber, adequado ordenamento territorial, mediante planejamento e controle do uso, do parcelamento e da ocupação do solo urbano, na forma da legislação pertinente;
- XVII - elaborar e executar o Plano Diretor;
- XVIII - executar ou autorizar obras de:
 - a) abertura, pavimentação e conservação de vias e drenagem pluvial, ressalvada a responsabilidade do loteador, nos termos da legislação Federal e Municipal;
 - b) construção e conservação de estradas, parques, jardins e hortos florestais;
 - c) construção e conservação de estradas vicinais;

d) edificação e conservação de prédios públicos municipais e, quando autorizado em lei, a conservação ou restauração de imóveis de interesse social ou do patrimônio histórico do Município.

XIX - fixar:

a) tarifas dos serviços públicos, inclusive dos serviços de táxi e assemelhados;

b) horário de funcionamento dos estabelecimentos industriais, comerciais e de serviços, exceto serviços bancários, respeitando as convenções firmadas entre os sindicatos patronais e o de trabalhadores desses segmentos. (Redação dada pela Emenda Organizacional n° 45, de 2018)

XX - sinalizar as vias públicas urbanas e rurais;

XXI - regulamentar a utilização de vias e logradouros públicos;

XXII - conceder licença, observada a legislação pertinente, para:

a) localização, instalação e funcionamento de estabelecimentos industriais, comerciais e de serviços;

b) fixação de cartazes, letreiros, anúncios, faixas, emblemas e utilização de alto-falantes para fins de publicidade e propaganda;

c) exercício de comércio eventual ou ambulante;

d) realização de jogos, espetáculos e divertimentos públicos, observadas as prescrições legais;

e) prestação de serviços de táxi e assemelhados.

XXIII - promover, juntamente com a União e o Estado, a orientação e defesa do consumidor;

XXIV - Dispor de um sistema municipal de Arquivos que compreenda os arquivos correntes (de cada órgão municipal), intermediário (para guarda periódica e triagem) e permanente (manutenção histórica);

XXV - promover o fortalecimento do sistema municipal de governança pública, a partir da ação integrada da Procuradoria Geral do Município, Controladoria Geral do Município, Ouvidoria Geral do Município e Comissão de Ética Pública do Poder Executivo Municipal; (Incluído pela Emenda Organizacional n° 44, de 2018)

XXVI - fomentar o controle da administração pública nas modalidades do controle interno, externo e social; (Incluído pela Emenda Organizacional n° 44, de 2018)

XXVII - fortalecer o exercício da democracia participativa por meio das ações do Orçamento Participativo, garantindo a seus representantes eleitos a participação nas instâncias deliberativas do Poder Executivo municipal e nos conselhos municipais temáticos, na forma da lei. (Incluído pela Emenda Organizacional n° 44, de 2018)

Art. 15. Além das competências previstas no artigo anterior, o Município exercitará as competências enumeradas no artigo 23 da Constituição Federal, resguardado o interesse da população local.

Art. 16. O Município não concederá alvarás, licenças e autorizações, devendo proceder à cassação das concedidas a estabelecimentos e entidades que praticarem, comprovadamente, qualquer tipo de discriminação que afronte o ordenamento jurídico.

**TÍTULO III
DOS PODERES MUNICIPAIS**

Art. 17. O Governo Municipal é constituído pelos Poderes Legislativo e Executivo, independentes e harmônicos entre si.

Parágrafo único. É vedado aos Poderes Municipais a delegação recíproca de atribuições, salvo nos casos previstos nesta Lei Orgânica.

**CAPÍTULO I
DO PODER LEGISLATIVO**

**SEÇÃO I
DA COMPOSIÇÃO DA CÂMARA MUNICIPAL**

Art. 18. O Poder Legislativo é exercido pela Câmara Municipal, composta de Vereadores eleitos para cada legislatura, entre cidadãos maiores de dezoito anos, no exercício dos direitos políticos, pelo voto direto e secreto.

Art. 19. Fica fixado em 18 (dezoito) o número de vereadores à Câmara Municipal de Araraquara, observados os limites estabelecidos na Constituição Federal e as seguintes normas: (Redação dada pela Emenda Organizacional n° 39, de 2011)

I - o número de habitantes a ser utilizado como base de cálculo do número de Vereadores será aquele fornecido mediante Certidão, pela Fundação Instituto Brasileiro de Geografia e Estatística - IBGE; (Redação dada pela Emenda Organizacional n° 39, de 2011)

II - sempre que for alterado o número de Vereadores o Presidente da Câmara o comunicará ao Tribunal Regional Eleitoral. (Redação dada pela Emenda Organizacional n° 39, de 2011)

III - (Revogada pela Emenda Organizacional n° 39, de 31 de agosto de 2011)

IV - (Revogada pela Emenda Organizacional n° 39, de 31 de agosto de 2011)

**SEÇÃO II
DA POSSE**

Art. 20. A Câmara reunir-se-á em sessão solene, no dia 1° de janeiro do primeiro ano da legislatura, para a posse de seus membros.

§ 1° Sob a presidência do Vereador mais votado entre os presentes, os demais Vereadores prestarão compromisso e tomarão posse, cabendo ao Presidente prestar o seguinte compromisso:

“Prometo cumprir a Constituição Federal, a Constituição Estadual e a Lei Orgânica Municipal, observar as leis, desempenhar o mandato que me foi confiado e trabalhar pelo progresso do município e o bem-estar de seu povo.”

§ 2° Prestado o compromisso pelo Presidente, o Secretário que for designado para esse fim fará a chamada nominal de cada Vereador, que declarará:

“Assim o prometo”

§ 3° O Vereador que não tomar posse na sessão prevista neste artigo deverá fazê-lo no prazo de quinze dias, salvo motivo justo aceito pela Câmara.

§ 4° No ato da posse, os Vereadores deverão comprovar a sua desincompatibilização e apresentar declaração de bens e valores que compõem o seu patrimônio privado, sendo ambas transcritas em livro próprio, resumidas em ata e divulgadas para o conhecimento público.

§ 5° A declaração compreenderá imóveis, semoventes, dinheiro, títulos, ações e qualquer outra espécie de bens e valores patrimoniais, localizado no País ou no exterior, e, quando for o caso, abrangerá os bens e valores patrimoniais do cônjuge ou companheiro, dos filhos e de outras pessoas que vivam sob a dependência econômica do declarante, excluídos apenas os objetos e utensílios de uso doméstico.

§ 6° A declaração de bens será atualizada na data em que o agente político deixar o exercício do mandato.

§ 7° O declarante, a seu critério, poderá entregar cópia da declaração anual de bens apresentada a Delegacia da Receita Federal, na conformidade da legislação do Imposto sobre a Renda e proventos de qualquer natureza, com as necessárias atualizações, para suprir a exigência contida no “caput” e nos §§ 4° e 6° deste artigo.

§ 8° O Vereador que deixar de cumprir o previsto nos §§ 3° e 4° ficará impedido de tomar posse.

**SEÇÃO III
DAS ATRIBUIÇÕES DA CÂMARA MUNICIPAL**

Art. 21. Cabe a Câmara, com a sanção do Prefeito, legislar sobre matérias de competência do Município, especialmente sobre:

I - assuntos de interesse local, inclusive suplementando a legislação federal e a estadual no que diz respeito:

a) à saúde, ao bem-estar social e à proteção e garantia dos cidadãos;

b) à proteção de documentos, obras e outros bens de valor histórico, artístico e cultural, como os monumentos, as paisagens naturais e os sítios arqueológicos do Município;

c) à evasão, destruição e descaracterização de obras de arte e outros bens de valor histórico, artístico e cultural do Município;

d) aos meios de acesso à cultura, à educação e à ciência;

e) à proteção do meio ambiente e ao combate à poluição;

f) ao incentivo à indústria e ao comércio;

g) à criação de distritos industriais;

h) ao fomento da produção agropecuária e à organização do abastecimento alimentar;

i) à promoção de programas de construção de moradias, melhorando as condições habitacionais e de saneamento básico;

j) ao combate às causas da pobreza e aos fatores de marginalização, promovendo a integração social dos setores desfavorecidos;

l) ao registro, acompanhamento e fiscalização das concessões de pesquisas e exploração dos recursos hídricos e minerais em seu território;

m) ao estabelecimento e implantação da política de educação para o trânsito;

n) à cooperação com a União e o Estado, tendo em vista o desenvolvimento sustentável do Município;

o) ao uso e ao armazenamento de agrotóxicos, seus componentes e afins;

p) às políticas públicas do Município;

q) à proteção e garantia dos direitos das pessoas portadoras de necessidades especiais.

II - tributos municipais, bem como autorizar isenções e anistias fiscais e a remissão de dívidas;

III - orçamento anual, plano plurianual e diretrizes orçamentárias, bem como autorização para abertura de créditos suplementares e especiais.

IV - obtenção de empréstimos e operações de crédito, bem como a forma e os meios de pagamento;

V - concessão de auxílios e subvenções;

VI - concessão e permissão de serviços públicos;

VII - concessão de direito real de uso de bens imóveis;

VIII - alienação, permissão e concessão de uso de bens imóveis bem como sua afetação e desafetação;

IX - aquisição de bens imóveis, quando se tratar de doação com encargos, não se considerando como tal a simples destinação específica do bem;

X - criação, organização e supressão de distritos, observada a legislação estadual e esta Lei Orgânica;

XI - criação, alteração e extinção de cargos, empregos e funções públicas e fixação de respectiva remuneração;

XII - Plano Diretor;

XIII - denominação de próprios, vias e logradouros públicos e alteração da denominação dos mesmos;

XIV - criação da Guarda Municipal, destinada a proteger bens, serviços e instalações do Município;

XV - ordenamento, parcelamento, uso e ocupação do solo urbano;

XVI - organização e prestação de serviços públicos.

Art. 22. Compete à Câmara, privativamente, entre outras, as seguintes atribuições:

I - eleger sua Mesa Diretora, bem como, destituí-la, na forma desta Lei Orgânica e do Regimento Interno;

II - elaborar o seu Regimento Interno;

III - fixar o subsídio do Prefeito, do Vice-Prefeito, e dos Secretários Municipais, em parcela única e em moeda corrente, vedado o acréscimo de qualquer gratificação, adicional, abono ou prêmio, verba de representação ou outra espécie remuneratória; (Redação dada pela Emenda Organizacional n° 38, de 2011)

IV - exercer, com o auxílio do Tribunal de Contas do Estado de São Paulo, a fiscalização contábil, financeira, orçamentária, operacional e patrimonial do Município;

V - tomar e julgar as contas do Prefeito, deliberando sobre o parecer do Tribunal de Contas do Estado, no prazo máximo de 90 (noventa) dias de seu recebimento, de acordo os seguintes preceitos: (Redação dada pela Emenda à Lei Orgânica n° 49, de 2022)

a) o Parecer do Tribunal somente deixará de prevalecer por decisão de dois terços dos membros da Câmara;

b) observância do contraditório e da ampla defesa ao Prefeito; e (Redação dada pela Emenda à Lei Orgânica n° 49, de 2022)

c) decorrido o prazo de 90 (noventa) dias sem deliberação pela Câmara Municipal, o parecer será incluído na Ordem do Dia, sobrestando-se as demais deliberações, até que se ultime a votação. (Redação dada pela Emenda à Lei Orgânica n° 49, de 2022)

VI - sustar os atos normativos do Poder Executivo que exorbitem do poder regulamentar ou dos limites de delegação legislativa;

VII - dispor sobre sua organização, funcionamento e polícia;

VIII - criar e extinguir cargos, empregos e funções de seus serviços e fixar os respectivos vencimentos através de lei de sua iniciativa;

XIX - autorizar o Prefeito a se ausentar do Município por mais de quinze dias e, do País, por qualquer tempo.

X - mudar temporariamente a sua sede;

XI - fiscalizar e controlar a Administração direta e indireta;

XII - proceder à tomada de contas do Prefeito, quando não apresentadas à Câmara dentro do prazo de sessenta dias após a abertura da sessão legislativa;

XIII - processar e julgar o Prefeito, o Vice-Prefeito e os Vereadores, na forma desta Lei Orgânica;

XIV - representar ao Procurador-Geral da Justiça, mediante a aprovação de dois terços de seus membros, contra o Prefeito, o Vice-Prefeito e Secretários Municipais ou ocupantes de cargos de mesma natureza, pela prática de crime contra a Administração Pública de que tiver conhecimento;

XV - dar posse ao Prefeito e ao Vice-Prefeito, conhecer de sua renúncia e afastá-los definitivamente do cargo, nos termos previstos em lei;

XVI - conceder licença ao Prefeito, ao Vice-Prefeito e aos Vereadores para afastamento do cargo, nos termos desta Lei Orgânica;

XVII - criar comissões especiais de inquérito sobre fato determinado que se inclua na competência municipal sempre que o requerer pelo menos um terço de seus membros;

XVIII - convocar os Secretários Municipais ou ocupantes de cargos da mesma natureza para prestar informações sobre matéria de sua competência;

XIX - solicitar informações ao Prefeito sobre assuntos referentes à Administração;

XX - autorizar referendo e convocar plebiscito;

XXI - decidir sobre a perda de mandato de Vereadores por voto a descoberto e maioria absoluta, nas hipóteses previstas nesta Lei Orgânica;

XXII - conceder título honorífico a pessoas que tenham reconhecidamente prestado serviços ao Município, mediante decreto legislativo aprovado pela maioria simples de seus membros. (Redação dada pela Emenda à Lei Orgânica n° 49, de 2022)

XXIII - instituir a Ouvidoria Municipal de Araraquara, que será regulamentada por resolução aprovada por maioria absoluta dos membros da Câmara Municipal.

XXIV - deliberar sobre assuntos de sua economia interna, mediante Resolução e, nos demais casos de sua competência privativa, por meio de Decreto Legislativo;

XXV - apreciar os vetos;

XXVI - requerer a intervenção de Estado no Município, nos casos previstos na Constituição Federal;

XXVII - decretar a perda do mandato do Prefeito e dos Vereadores, nos casos indicados na Constituição Federal, nesta Lei Orgânica e nas demais legislações pertinentes;

XXVIII - autorizar a realização de empréstimos, aplicações ou acordos externos de qualquer natureza, de interesse do Município.

§ 1° É fixado em 15 (quinze) dias corridos o prazo para que os responsáveis pelos órgãos da Administração direta e indireta do Município prestem as informações solicitadas pela Câmara Municipal, desde que disponíveis ao tempo da solicitação. (Redação dada pela Emenda Organizacional n° 43, de 2016)