



MONTE CARMELO - MG

PREFEITURA MUNICIPAL DE MONTE CARMELO
- MINAS GERAIS

Motorista

EDITAL Nº 01/2024

CÓD: SL-081DZ-24
7908433267294

Língua Portuguesa

1. Compreensão de diversos tipos de textos (literários e não literários).....	7
2. Significado das palavras. Sinônimos e antônimos.....	9
3. Ortografia.....	10
4. Ordem alfabética	10
5. Divisão silábica.....	11
6. Reconhecimento de frases corretas e incorretas.....	12

Matemática

1. Operações com números naturais e fracionários: adição, subtração, multiplicação e divisão.....	21
2. Sistema de medidas: tempo, comprimento e quantidade.....	26
3. Sistema monetário brasileiro.....	28
4. Problemas envolvendo as quatro operações.....	29

Conhecimentos Específicos Motorista

1. Código de Trânsito Brasileiro: Lei Federal nº 9.503/97, com respectivos anexos e atualizações.....	33
2. Sistema viário; Traçado das vias; Sinalização de Trânsito	85
3. Normas gerais de circulação e conduta	108
4. Conhecimentos sobre condução, manutenção, limpeza e conservação de veículos; Inspeção do veículo; Troca de pneu; Postura	111
5. Noções de mecânica de autos	117
6. Direção defensiva.....	122
7. Proteção ao Meio Ambiente.....	126
8. Cidadania	133
9. Primeiros Socorros.....	134

LÍNGUA PORTUGUESA

COMPREENSÃO DE DIVERSOS TIPOS DE TEXTOS (LITERÁRIOS E NÃO LITERÁRIOS)

Definição Geral

Embora correlacionados, esses conceitos se distinguem, pois sempre que compreendemos adequadamente um texto e o objetivo de sua mensagem, chegamos à interpretação, que nada mais é do que as conclusões específicas.

Exemplificando, sempre que nos é exigida a compreensão de uma questão em uma avaliação, a resposta será localizada no próprio texto, posteriormente, ocorre a interpretação, que é a leitura e a conclusão fundamentada em nossos conhecimentos prévios.

Compreensão de Textos

Resumidamente, a compreensão textual consiste na análise do que está explícito no texto, ou seja, na identificação da mensagem. É assimilar (uma devida coisa) intelectualmente, fazendo uso da capacidade de entender, atinar, perceber, compreender.

Compreender um texto é captar, de forma objetiva, a mensagem transmitida por ele. Portanto, a compreensão textual envolve a decodificação da mensagem que é feita pelo leitor.

Por exemplo, ao ouvirmos uma notícia, automaticamente compreendemos a mensagem transmitida por ela, assim como o seu propósito comunicativo, que é informar o ouvinte sobre um determinado evento.

Interpretação de Textos

É o entendimento relacionado ao conteúdo, ou melhor, os resultados aos quais chegamos por meio da associação das ideias e, em razão disso, sobressai ao texto. Resumidamente, interpretar é decodificar o sentido de um texto por indução.

A interpretação de textos compreende a habilidade de se chegar a conclusões específicas após a leitura de algum tipo de texto, seja ele escrito, oral ou visual.

Grande parte da bagagem interpretativa do leitor é resultado da leitura, integrando um conhecimento que foi sendo assimilado ao longo da vida. Dessa forma, a interpretação de texto é subjetiva, podendo ser diferente entre leitores.

Exemplo de compreensão e interpretação de textos

Para compreender melhor a compreensão e interpretação de textos, analise a questão abaixo, que aborda os dois conceitos em um texto misto (verbal e visual):

FGV > SEDUC/PE > Agente de Apoio ao Desenvolvimento Escolar Especial > 2015

Português > Compreensão e interpretação de textos

A imagem a seguir ilustra uma campanha pela inclusão social.



“A Constituição garante o direito à educação para todos e a inclusão surge para garantir esse direito também aos alunos com deficiências de toda ordem, permanentes ou temporárias, mais ou menos severas.”

A partir do fragmento acima, assinale a afirmativa **incorreta**.

- (A) A inclusão social é garantida pela Constituição Federal de 1988.
- (B) As leis que garantem direitos podem ser mais ou menos severas.
- (C) O direito à educação abrange todas as pessoas, deficientes ou não.
- (D) Os deficientes temporários ou permanentes devem ser incluídos socialmente.
- (E) “Educação para todos” inclui também os deficientes.

Resolução:

Em “A” – Errado: o texto é sobre direito à educação, incluindo as pessoas com deficiência, ou seja, inclusão de pessoas na sociedade.

Em “B” – Certo: o complemento “mais ou menos severas” se refere à “deficiências de toda ordem”, não às leis.

Em “C” – Errado: o advérbio “também”, nesse caso, indica a inclusão/adição das pessoas portadoras de deficiência ao direito à educação, além das que não apresentam essas condições.

Em “D” – Errado: além de mencionar “deficiências de toda ordem”, o texto destaca que podem ser “permanentes ou temporárias”.

Em “E” – Errado: este é o tema do texto, a inclusão dos deficientes.

Resposta: Letra B.

Compreender um texto nada mais é do que analisar e decodificar o que de fato está escrito, seja das frases ou de ideias presentes. Além disso, interpretar um texto, está ligado às conclusões que se pode chegar ao conectar as ideias do texto com a realidade.

A compreensão básica do texto permite o entendimento de todo e qualquer texto ou discurso, com base na ideia transmitida pelo conteúdo. Ademais, compreender relações semânticas é uma competência imprescindível no mercado de trabalho e nos estudos.

A interpretação de texto envolve explorar várias facetas, desde a compreensão básica do que está escrito até as análises mais profundas sobre significados, intenções e contextos culturais. No entanto, Quando não se sabe interpretar corretamente um texto pode-se criar vários problemas, afetando não só o desenvolvimento profissional, mas também o desenvolvimento pessoal.

Busca de sentidos

Para a busca de sentidos do texto, pode-se extrair os tópicos frasais presentes em cada parágrafo. Isso auxiliará na compreensão do conteúdo exposto, uma vez que é ali que se estabelecem as relações hierárquicas do pensamento defendido, seja retomando ideias já citadas ou apresentando novos conceitos.

Por fim, concentre-se nas ideias que realmente foram explicitadas pelo autor. Textos argumentativos não costumam conceder espaço para divagações ou hipóteses, supostamente contidas nas entrelinhas. Deve-se atentar às ideias do autor, o que não implica em ficar preso à superfície do texto, mas é fundamental que não se criem suposições vagas e inespecíficas.

Importância da interpretação

A prática da leitura, seja por prazer, para estudar ou para se informar, aprimora o vocabulário e dinamiza o raciocínio e a interpretação. Ademais, a leitura, além de favorecer o aprendizado de conteúdos específicos, aprimora a escrita.

Uma interpretação de texto assertiva depende de inúmeros fatores. Muitas vezes, apressados, descuidamo-nos dos detalhes presentes em um texto, achamos que apenas uma leitura já se faz suficiente. Interpretar exige paciência e, por isso, sempre releia o texto, pois a segunda leitura pode apresentar aspectos surpreendentes que não foram observados previamente.

Para auxiliar na busca de sentidos do texto, pode-se também retirar dele os tópicos frasais presentes em cada parágrafo, isso certamente auxiliará na apreensão do conteúdo exposto. Lembre-se de que os parágrafos não estão organizados, pelo menos em um bom texto, de maneira aleatória, se estão no lugar que estão, é porque ali se fazem necessários, estabelecendo uma relação hierárquica do pensamento defendido; retomando ideias já citadas ou apresentando novos conceitos.

Concentre-se nas ideias que de fato foram explicitadas pelo autor: os textos argumentativos não costumam conceder espaço para divagações ou hipóteses, supostamente contidas nas entrelinhas. Devemos nos ater às ideias do autor, isso não quer dizer que você precise ficar preso na superfície do texto, mas é fundamental que não criemos, à revelia do autor, suposições vagas e inespecíficas.

Ler com atenção é um exercício que deve ser praticado à exaustão, assim como uma técnica, que fará de nós leitores proficientes.

Diferença entre compreensão e interpretação

A compreensão de um texto envolve realizar uma análise objetiva do seu conteúdo para verificar o que está explicitamente escrito nele. Por outro lado, a interpretação vai além, relacionando as ideias do texto com a realidade. Nesse processo, o leitor extrai conclusões subjetivas a partir da leitura.

Principais características do texto literário

Há diferença do texto literário em relação ao texto referencial, sobretudo, por sua carga estética. Esse tipo de texto exerce uma linguagem ficcional, além de fazer referência à função poética da linguagem.

Uma constante discussão sobre a função e a estrutura do texto literário existe, e também sobre a dificuldade de se entenderem os enigmas, as ambiguidades, as metáforas da literatura. São esses elementos que constituem o atrativo do texto literário: a escrita diferenciada, o trabalho com a palavra, seu aspecto conotativo, seus enigmas.

A literatura apresenta-se como o instrumento artístico de análise de mundo e de compreensão do homem. Cada época conceituou a literatura e suas funções de acordo com a realidade, o contexto histórico e cultural e, os anseios dos indivíduos daquele momento.

– **Ficcionalidade:** os textos baseiam-se no real, transfigurando-o, recriando-o.

– **Aspecto subjetivo:** o texto apresenta o olhar pessoal do artista, suas experiências e emoções.

– **Ênfase na função poética da linguagem:** o texto literário manipula a palavra, revestindo-a de caráter artístico.

– **Plurissignificação:** as palavras, no texto literário, assumem vários significados.

Principais características do texto não literário

Apresenta peculiaridades em relação a linguagem literária, entre elas o emprego de uma linguagem convencional e denotativa. Além disso, tem como função informar de maneira clara e sucinta, desconsiderando aspectos estilísticos próprios da linguagem literária.

Os diversos textos podem ser classificados de acordo com a linguagem utilizada. Ademais, a linguagem de um texto está condicionada à sua funcionalidade. Quando pensamos nos diversos tipos e gêneros textuais, devemos pensar também na linguagem adequada a ser adotada em cada um deles. Para isso existem a linguagem literária e a linguagem não literária.

Diferente do que ocorre com os textos literários, nos quais há uma preocupação com o objeto linguístico e também com o estilo, os textos não literários apresentam características bem delimitadas para que possam cumprir sua principal missão, que é, na maioria das vezes, a de informar. Quando pensamos em informação, alguns elementos devem ser elencados, como a objetividade, a transparência e o compromisso com uma linguagem não literária, afastando assim possíveis equívocos na interpretação de um texto.

SIGNIFICADO DAS PALAVRAS. SINÔNIMOS E ANTÔNIMOS**— Introdução**

A significação das palavras é um aspecto fundamental da comunicação, sendo responsável por garantir que a mensagem transmitida seja compreendida da maneira correta pelo interlocutor. Dentro da Gramática Normativa, esse estudo é abordado pela área da Semântica, que se dedica a investigar os diferentes sentidos que as palavras podem assumir em diversos contextos.

Ao utilizarmos a língua portuguesa, as palavras não possuem um único significado; sua interpretação pode variar conforme o contexto em que são inseridas, o tom do discurso ou até mesmo a intenção do emissor. Por isso, compreender a significação das palavras é essencial para aprimorar a clareza e a precisão na comunicação, especialmente em situações formais, como em provas de concursos públicos ou na redação de documentos oficiais.

— Antônimo e Sinônimo

A compreensão de antônimos e sinônimos é fundamental para enriquecer o vocabulário e tornar a comunicação mais variada e expressiva. Esses conceitos desempenham um papel crucial na produção textual e na interpretação de textos, ajudando a evitar repetições indesejadas e a construir discursos mais coesos e precisos.

Antônimo: Palavras de Sentidos Opostos

Antônimos são palavras que possuem significados opostos ou contrários entre si. Eles são utilizados para criar contrastes e realçar diferenças em um texto, contribuindo para a clareza e a força do discurso. A habilidade de identificar e usar antônimos corretamente é uma ferramenta valiosa para quem deseja aprimorar a expressão escrita e oral.

Exemplos de Antônimos:

– **Felicidade vs. Tristeza:** A felicidade representa um estado de contentamento e alegria, enquanto a tristeza denota um estado de desânimo ou infelicidade.

– **Homem vs. Mulher:** Aqui, temos a oposição entre os gêneros, onde o homem representa o masculino e a mulher, o feminino.

– **Claro vs. Escuro:** Estes termos indicam a presença ou ausência de luz, respectivamente.

Os antônimos também podem ser úteis na elaboração de comparações e na construção de argumentos. Por exemplo, ao escrever uma redação, ao mostrar um ponto de vista negativo e depois contrastá-lo com um ponto de vista positivo, a ideia é reforçada e o texto ganha em riqueza argumentativa.

— Sinônimo: Palavras de Sentidos Semelhantes

Sinônimos são palavras que possuem significados iguais ou muito parecidos e que, portanto, podem substituir uma à outra em diferentes contextos sem alterar o sentido da frase. O uso de sinônimos é especialmente útil na produção de textos mais sofisticados, pois permite evitar a repetição excessiva de palavras, tornando a escrita mais fluida e interessante.

Exemplos de Sinônimos:

– **Felicidade:** alegria, contentamento, júbilo.

– **Homem:** varão, macho, cavaleiro.

– **Inteligente:** sábio, esperto, perspicaz.

O uso adequado de sinônimos demonstra um domínio amplo do vocabulário e a capacidade de adaptar a linguagem a diferentes contextos, o que é especialmente importante em redações de concursos públicos e exames, nos quais a repetição excessiva de termos pode ser vista como uma limitação do repertório linguístico do candidato.

A Importância dos Antônimos e Sinônimos na Produção Textual

O emprego de antônimos e sinônimos na construção de textos é um recurso estilístico que permite ao autor variar a linguagem, evitar monotonia e enriquecer a mensagem. Um texto repleto de repetições tende a se tornar cansativo e pouco envolvente para o leitor, ao passo que a alternância de termos similares e o uso de palavras opostas conferem dinamismo e elegância à escrita.

Por exemplo, ao escrever uma redação, em vez de repetir a palavra “importante” diversas vezes, o autor pode substituí-la por termos como “relevante”, “significativo” ou “fundamental”, demonstrando, assim, um maior domínio da língua e capacidade de expressão.

Além disso, a compreensão de antônimos é útil para a elaboração de argumentos. Em uma dissertação argumentativa, por exemplo, o uso de termos opostos pode reforçar ideias ao contrastar pontos positivos e negativos, facilitando a defesa de um ponto de vista.

Dicas para o Uso Eficiente de Antônimos e Sinônimos:

– **Contexto é fundamental:** Nem sempre uma palavra pode ser substituída por um sinônimo sem alterar o sentido original da frase. É essencial considerar o contexto em que a palavra está inserida antes de optar por um sinônimo.

– **Varie o vocabulário:** Ao redigir um texto, evite a repetição excessiva de palavras. Utilize sinônimos para enriquecer a linguagem e tornar o texto mais envolvente.

– **Cuidado com os antônimos parciais:** Nem sempre os antônimos possuem um sentido totalmente oposto. Por exemplo, “quente” e “frio” são opostos, mas há outros graus de temperatura entre eles, como “morno” e “gelado”.

– **Considere o nível de formalidade:** Nem todos os sinônimos são adequados para todos os contextos. Em textos formais, como redações de concursos públicos, prefira sinônimos mais formais e evite gírias ou expressões coloquiais.

O uso consciente e estratégico de antônimos e sinônimos aprimora a qualidade da comunicação, tornando-a mais eficaz, rica e adaptada ao propósito do discurso. Esses recursos, quando bem aplicados, refletem um domínio aprofundado da língua portuguesa, contribuindo para uma expressão clara, precisa e impactante.

ORTOGRAFIA

Definições

Com origem no idioma grego, no qual *orto* significa “direito”, “exato”, e *grafia* quer dizer “ação de escrever”, ortografia é o nome dado ao sistema de regras definido pela gramática normativa que indica a escrita correta das palavras.

Já a Ortografia Oficial se refere às práticas ortográficas que são consideradas oficialmente como adequadas no Brasil. Os principais tópicos abordados pela ortografia são: o emprego de acentos gráficos que sinalizam vogais tônicas, abertas ou fechadas; os processos fonológicos (crase/acentos graves); os sinais de pontuação elucidativos de funções sintáticas da língua e decorrentes dessas funções, entre outros.

– **Os acentos:** esses sinais modificam o som da letra sobre a qual recaem, para que palavras com grafia similar possam ter leituras diferentes, e, por conseguinte, tenham significados distintos. Resumidamente, os acentos são agudo (deixa o som da vogal mais aberto), circunflexo (deixa o som fechado), til (que faz com que o som fique nasalado) e acento grave (para indicar crase).

– **O alfabeto:** é a base de diversos sistemas de escrita. Nele, estão estabelecidos os sinais gráficos e os sons representados por cada um dos sinais; os sinais, por sua vez, são as vogais e as consoantes.

– **As letras K, Y e W:** antes consideradas estrangeiras, essas letras foram integradas oficialmente ao alfabeto do idioma português brasileiro em 2009, com a instauração do Novo Acordo Ortográfico.

As possibilidades da vogal Y e das consoantes K e W são, basicamente, para nomes próprios e abreviaturas, como abaixo:

– Para grafar símbolos internacionais e abreviações, como Km (quilômetro), W (watt) e Kg (quilograma).

– Para transcrever nomes próprios estrangeiros ou seus derivados na língua portuguesa, como Britney, Washington, Nova York etc.

– **Relação som X grafia:** confira abaixo os casos mais complexos do emprego da ortografia correta das palavras e suas principais regras:

– **«ch» ou «x»?** deve-se empregar o X nos seguintes casos:

a) Em palavras de origem africana ou indígena.

Exemplo: oxum, abacaxi.

b) Após ditongos.

Exemplo: abaixar, faixa.

c) Após a sílaba inicial “en”.

Exemplo: enxada, enxergar.

d) Após a sílaba inicial “me”.

Exemplo: mexilhão, mexer, mexerica.

– **s» ou «x»?** utiliza-se o S nos seguintes casos:

a) Nos sufixos “ese”, “isa”, “ose”.

Exemplo: síntese, avisa, verminose.

b) Nos sufixos “ense”, “osa” e “oso”, quando formarem adjetivos.

Exemplo: amazonense, formosa, jocoso.

c) Nos sufixos “ês” e “esa”, quando designarem origem, título ou nacionalidade.

Exemplo: marquês/marquesa, holandês/holandesa, burguês/burguesa.

d) Nas palavras derivadas de outras cujo radical já apresenta “s”.

Exemplo: casa – casinha – casarão; análise – analisar.

– **Porque, Por que, Porquê ou Por quê?**

– **Porque** (junto e sem acento): é conjunção explicativa, ou seja, indica motivo/razão, podendo substituir o termo pois. Portanto, toda vez que essa substituição for possível, não haverá dúvidas de que o emprego do porque estará correto.

Exemplo: Não choveu, porque/pois nada está molhado.

– **Por que** (separado e sem acento): esse formato é empregado para introduzir uma pergunta ou no lugar de “o motivo pelo qual”, para estabelecer uma relação com o termo anterior da oração.

Exemplos: Por que ela está chorando? / Ele explicou por que do cancelamento do show.

– **Porquê** (junto e com acento): trata-se de um substantivo e, por isso, pode estar acompanhado por artigo, adjetivo, pronome ou numeral. Exemplo: Não ficou claro o porquê do cancelamento do show.

– **Por quê** (separado e com acento): deve ser empregado ao fim de frases interrogativas. Exemplo: Ela foi embora novamente. Por quê?

Parônimos e homônimos

– **Parônimos:** são palavras que se assemelham na grafia e na pronúncia, mas se divergem no significado. Exemplos: absolver (perdoar) e absorver (aspirar); aprender (tomar conhecimento) e apreender (capturar).

– **Homônimos:** são palavras com significados diferentes, mas que coincidem na pronúncia. Exemplos: “gosto” (substantivo) e “gosto” (verbo gostar) / “este” (ponto cardeal) e “este” (pronome demonstrativo).

ORDEM ALFABÉTICA

A ordem alfabética é uma convenção amplamente usada para organizar listas de palavras, nomes, ou outros itens em uma sequência que facilita a busca e a referência. É especialmente útil em contextos onde se precisa acessar informações rapidamente, como em dicionários, enciclopédias, bibliotecas e catálogos.

Regras Básicas da Ordem Alfabética

1. Primeira Letra: As palavras são organizadas pela primeira letra. Por exemplo, “abacaxi” vem antes de “banana” porque “a” vem antes de “b” no alfabeto.

MATEMÁTICA

OPERAÇÕES COM NÚMEROS NATURAIS E FRAACIONÁRIOS: ADIÇÃO, SUBTRAÇÃO, MULTIPLICAÇÃO E DIVISÃO

NÚMEROS NATURAIS (N)

O conjunto dos números naturais é simbolizado pela letra N e compreende os números utilizados para contar e ordenar. Esse conjunto inclui o zero e todos os números positivos, formando uma sequência infinita.

Em termos matemáticos, os números naturais podem ser definidos como $N = \{0, 1, 2, 3, 4, 5, 6, \dots\}$

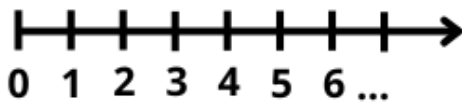
O conjunto dos números naturais pode ser dividido em subconjuntos:

$N^* = \{1, 2, 3, 4, \dots\}$ ou $N^* = N - \{0\}$: conjunto dos números naturais não nulos, ou sem o zero.

$N_p = \{0, 2, 4, 6, \dots\}$, em que $n \in N$: conjunto dos números naturais pares.

$N_i = \{1, 3, 5, 7, \dots\}$, em que $n \in N$: conjunto dos números naturais ímpares.

$P = \{2, 3, 5, 7, \dots\}$: conjunto dos números naturais primos.



Operações com Números Naturais

Praticamente, toda a Matemática é edificada sobre essas duas operações fundamentais: adição e multiplicação.

Adição de Números Naturais

A primeira operação essencial da Aritmética tem como objetivo reunir em um único número todas as unidades de dois ou mais números.

Exemplo: $6 + 4 = 10$, onde 6 e 4 são as parcelas e 10 é a soma ou o total.

Subtração de Números Naturais

É utilizada quando precisamos retirar uma quantidade de outra; é a operação inversa da adição. A subtração é válida apenas nos números naturais quando subtraímos o maior número do menor, ou seja, quando $a \geq b$.

Exemplo: $200 - 193 = 7$, onde 200 é o Minuendo, o 193 Subtraendo e 7 a diferença.

Obs.: o minuendo também é conhecido como aditivo e o subtraendo como subtrativo.

Multiplicação de Números Naturais

É a operação que visa adicionar o primeiro número, denominado multiplicando ou parcela, tantas vezes quantas são as unidades do segundo número, chamado multiplicador.

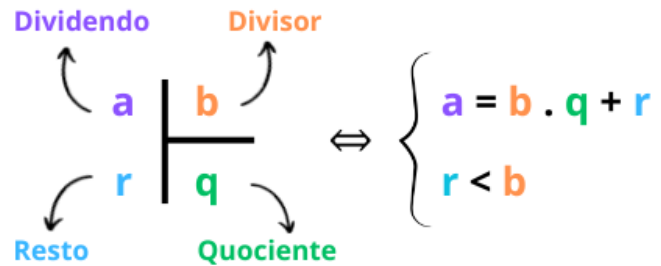
Exemplo: $3 \times 5 = 15$, onde 3 e 5 são os fatores e o 15 produto.

- 3 vezes 5 é somar o número 3 cinco vezes: $3 \times 5 = 3 + 3 + 3 + 3 + 3 = 15$. Podemos no lugar do "x" (vezes) utilizar o ponto ".", para indicar a multiplicação).

Divisão de Números Naturais

Dados dois números naturais, às vezes precisamos saber quantas vezes o segundo está contido no primeiro. O primeiro número, que é o maior, é chamado de dividendo, e o outro número, que é menor, é o divisor. O resultado da divisão é chamado de quociente. Se multiplicarmos o divisor pelo quociente e somarmos o resto, obtemos o dividendo.

No conjunto dos números naturais, a divisão não é fechada, pois nem sempre é possível dividir um número natural por outro número natural de forma exata. Quando a divisão não é exata, temos um resto diferente de zero.



Princípios fundamentais em uma divisão de números naturais

- Em uma divisão exata de números naturais, o divisor deve ser menor do que o dividendo. $45 : 9 = 5$

- Em uma divisão exata de números naturais, o dividendo é o produto do divisor pelo quociente. $45 = 5 \times 9$

- A divisão de um número natural n por zero não é possível, pois, se admitíssemos que o quociente fosse q , então poderíamos escrever: $n \div 0 = q$ e isto significaria que: $n = 0 \times q = 0$ o que não é correto! Assim, a divisão de n por 0 não tem sentido ou ainda é dita impossível.

Propriedades da Adição e da Multiplicação dos números Naturais

Para todo a, b e c em N

1) Associativa da adição: $(a + b) + c = a + (b + c)$

2) Comutativa da adição: $a + b = b + a$

3) Elemento neutro da adição: $a + 0 = a$

4) Associativa da multiplicação: $(a \cdot b) \cdot c = a \cdot (b \cdot c)$

- 5) Comutativa da multiplicação: $a \cdot b = b \cdot a$
 6) Elemento neutro da multiplicação: $a \cdot 1 = a$
 7) Distributiva da multiplicação relativamente à adição: $a \cdot (b + c) = ab + ac$
 8) Distributiva da multiplicação relativamente à subtração: $a \cdot (b - c) = ab - ac$
 9) Fechamento: tanto a adição como a multiplicação de um número natural por outro número natural, continua como resultado um número natural.

Exemplos:

1) Em uma gráfica, a máquina utilizada para imprimir certo tipo de calendário está com defeito, e, após imprimir 5 calendários perfeitos (P), o próximo sai com defeito (D), conforme mostra o esquema.

Considerando que, ao se imprimir um lote com 5 000 calendários, os cinco primeiros saíram perfeitos e o sexto saiu com defeito e que essa mesma sequência se manteve durante toda a impressão do lote, é correto dizer que o número de calendários perfeitos desse lote foi

- (A) 3 642.
 (B) 3 828.
 (C) 4 093.
 (D) 4 167.
 (E) 4 256.

Solução: **Resposta: D.**

Vamos dividir 5000 pela sequência repetida (6):
 $5000 / 6 = 833 + \text{resto } 2$.

Isto significa que saíram 833. 5 = 4165 calendários perfeitos, mais 2 calendários perfeitos que restaram na conta de divisão.

Assim, são 4167 calendários perfeitos.

2) João e Maria disputaram a prefeitura de uma determinada cidade que possui apenas duas zonas eleitorais. Ao final da sua apuração o Tribunal Regional Eleitoral divulgou a seguinte tabela com os resultados da eleição. A quantidade de eleitores desta cidade é:

	1ª Zona Eleitoral	2ª Zona Eleitoral
João	1750	2245
Maria	850	2320
Nulos	150	217
Branco	18	25
Abstenções	183	175

- (A) 3995
 (B) 7165
 (C) 7532
 (D) 7575
 (E) 7933

Solução: **Resposta: E.**

Vamos somar a 1ª Zona: $1750 + 850 + 150 + 18 + 183 = 2951$

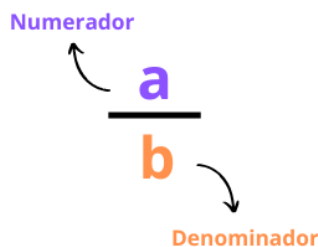
2ª Zona: $2245 + 2320 + 217 + 25 + 175 = 4982$

Somando os dois: $2951 + 4982 = 7933$

NÚMEROS FRACIONÁRIOS

Os números fracionários são uma forma de representar quantidades que estão divididas em partes iguais. Eles permitem descrever valores que não podem ser expressos como números inteiros, como a metade de um objeto. Por meio das frações, é possível medir, dividir, comparar e operar com quantidades que representam porções de um todo.

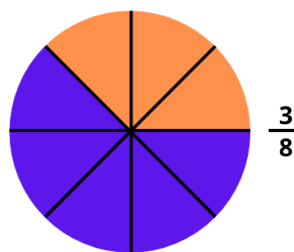
Uma fração é expressa como dois números separados por uma barra:



– O **numerador** indica quantas partes estão sendo consideradas.

– O **denominador** indica em quantas partes o todo foi dividido.

Exemplo: Uma pizza dividida em 8 partes, se comemos 3, representamos isso pela fração $3/8$



Nomenclatura das Frações

A nomenclatura das frações varia de acordo com o denominador, definindo como elas são lidas e interpretadas.

– **Denominadores de 2 a 10:** São chamados, respectivamente, de meios, terços, quartos, quintos, sextos, sétimos, oitavos, nonos e décimos.

Exemplo: $3/8$ lê-se “três oitavos”.

– **Denominadores que são potências de 10:** Esses recebem nomes específicos, como décimos, centésimos, milésimos, etc.

Exemplo: $2/100$ lê-se “dois centésimos”.

– **Denominadores diferentes dos citados:** Para outros denominadores, usamos a palavra “avos”.

Exemplo: $25/49$ lê-se “vinte e cinco quarenta e nove avos”.

Tipos de Frações

Frações podem ser classificadas conforme sua relação entre numerador e denominador:

– **Frações Próprias:** O numerador é menor que o denominador.

Exemplo: $3/8$. Representa uma quantidade menor que 1.

– **Frações Impróprias:** O numerador é maior ou igual ao denominador.

Exemplo: $9/7$. Representa uma quantidade maior ou igual a 1.

– **Frações Aparentes:** O numerador é múltiplo do denominador, representando um número inteiro.

Exemplo: $8/4 = 2$.

– **Frações Equivalentes:** Frações equivalentes representam a mesma quantidade, mesmo que numerador e denominador sejam diferentes. Para encontrar frações equivalentes, basta multiplicar ou dividir ambos os termos pelo mesmo número diferente de zero.

Exemplo:

$$\frac{1}{2} = \frac{2}{4} = \frac{3}{6} = \frac{4}{8}$$

Podemos observar que, apesar de numeradores e denominadores serem diferentes em cada caso, todas as frações representam exatamente a mesma porção do todo: metade.

Abaixo, a figura ilustra essa equivalência visualmente,



– **Números Mistos:** Um número misto combina uma parte inteira com uma parte fracionária. Ele é especialmente útil para representar frações impróprias de forma mais clara e intuitiva.

Exemplo: a fração imprópria $11/4$ pode ser escrita como o número misto:

$$2\frac{3}{4}$$

Isso significa que há 2 unidades inteiras e uma fração restante equivalente a $3/4$.

Propriedade Fundamental da Fração

A propriedade fundamental da fração afirma que, ao multiplicar ou dividir o numerador e o denominador de uma fração por um mesmo número diferente de zero, o valor da fração permanece inalterado.

Exemplo:

$$\frac{2}{3} = \frac{2 \times 2}{3 \times 2} = \frac{4}{6}$$

O mesmo princípio se aplica à simplificação:

$$\frac{8}{12} = \frac{8 \div 4}{12 \div 4} = \frac{2}{3}$$

Simplificação de Frações

A simplificação de uma fração é o processo de reduzir seus termos (numerador e denominador) até a forma mais simples possível, sem alterar seu valor. Para isso, basta identificar números que sejam divisores comuns de ambos os termos e realizar as divisões sucessivamente. Esse processo é repetido até que nenhum número, além de 1, possa dividir tanto o numerador quanto o denominador.

Exemplo: Simplifique a fração $\frac{36}{48}$.

Primeiro dividimos o numerador e o denominador por 2:

$$\frac{36 \div 2}{48 \div 2} = \frac{18}{24}$$

Dividimos novamente por 2:

$$\frac{18 \div 2}{24 \div 2} = \frac{9}{12}$$

Por fim, dividimos por 3:

$$\frac{9 \div 3}{12 \div 3} = \frac{3}{4}$$

Portanto, a fração $36/48$ simplificada é $3/4$.

Comparação de Frações

Ao comparar frações, é necessário verificar qual é maior ou menor. Há dois métodos principais:

– **Frações com mesmo denominador:** Compare os numeradores. A fração com maior numerador é maior.

Exemplo: $3/8$ é menor que $5/8$ porque $3 < 5$.

– **Frações com denominadores diferentes:** Multiplique cruzadamente os numeradores pelos denominadores. Compare os resultados. O maior produto indica a fração maior.

Exemplo: Comparar $\frac{3}{4}$ e $\frac{5}{6}$.

Primeiro a multiplicação cruzada $3 \times 6 = 18$ e $5 \times 4 = 20$.

Como $20 > 18$, $\frac{5}{6}$ é maior que $\frac{3}{4}$

Operações com Frações

As operações com frações seguem regras específicas para que possamos somar, subtrair, multiplicar ou dividir esses números de forma correta.

– **Adição e Subtração de Frações**

Para somar ou subtrair frações com o mesmo denominador, basta somar ou subtrair os numeradores e manter o denominador.

Fórmulas:

$$\frac{a}{c} + \frac{b}{c} = \frac{a+b}{c} \quad \text{e} \quad \frac{a}{c} - \frac{b}{c} = \frac{a-b}{c}$$

Exemplos:

$$\frac{3}{8} + \frac{5}{8} = \frac{3+5}{8} = \frac{8}{8} = 1$$

$$\frac{7}{10} - \frac{3}{10} = \frac{7-3}{10} = \frac{4}{10}$$

Quando os denominadores são diferentes, é necessário encontrar o mínimo múltiplo comum (MMC) dos denominadores. Depois, ajustamos os numeradores proporcionalmente e realizamos a soma ou subtração.

Exemplo: Realize a soma $\frac{2}{3} + \frac{1}{4}$.

Primeiro encontramos o MMC de 3 e 4, que é 12.

Ajustando as frações:

$$\frac{2}{3} = \frac{8}{12} \quad \text{e} \quad \frac{1}{4} = \frac{3}{12}$$

agora podemos somar:

$$\frac{8}{12} + \frac{3}{12} = \frac{11}{12}$$

– **Multiplicação de Frações**

A multiplicação de frações é direta: multiplica-se o numerador pelo numerador e o denominador pelo denominador.

Fórmula:

$$\frac{a}{b} \times \frac{c}{d} = \frac{a \times c}{b \times d}$$

Exemplo:

$$\frac{3}{4} \times \frac{2}{5} = \frac{3 \times 2}{4 \times 5} = \frac{6}{20} = \frac{3}{10}$$

Obs.: Sempre que possível, simplifique numeradores e denominadores antes de multiplicar.

– **Divisão de Frações**

Dividir frações é equivalente a multiplicar pela inversa (ou recíproca) da segunda fração.

Fórmula:

$$\frac{a}{b} \div \frac{c}{d} = \frac{a}{b} \times \frac{d}{c}$$

Exemplo:

$$\frac{7}{10} \div \frac{2}{5} = \frac{7}{10} \times \frac{5}{2} = \frac{7 \times 5}{10 \times 2} = \frac{35}{20} = \frac{7}{4}$$

– **Potenciação de Frações**

Ao elevar uma fração a uma potência, eleva-se tanto o numerador quanto o denominador a essa potência.

Fórmula:

$$\left(\frac{a}{b}\right)^n = \frac{a^n}{b^n}$$

Exemplo:

$$\left(\frac{2}{3}\right)^3 = \frac{2^3}{3^3} = \frac{8}{27}$$

– **Radiciação de Frações**

Para extrair a raiz de uma fração, basta extrair a raiz do numerador e do denominador.

Fórmula:

$$\sqrt{\frac{a}{b}} = \frac{\sqrt{a}}{\sqrt{b}}$$

Exemplo:

$$\sqrt{\frac{4}{9}} = \frac{\sqrt{4}}{\sqrt{9}} = \frac{2}{3}$$

CONHECIMENTOS ESPECÍFICOS

Motorista

CÓDIGO DE TRÂNSITO BRASILEIRO: LEI FEDERAL Nº 9.503/97, COM RESPECTIVOS ANEXOS E ATUALIZAÇÕES

LEI Nº 9.503, DE 23 DE SETEMBRO DE 1997

Institui o Código de Trânsito Brasileiro.

O PRESIDENTE DA REPÚBLICA Faço saber que o Congresso Nacional decreta e eu sanciono a seguinte Lei:

CAPÍTULO I DISPOSIÇÕES PRELIMINARES

Art. 1º O trânsito de qualquer natureza nas vias terrestres do território nacional, abertas à circulação, rege-se por este Código.

§ 1º Considera-se trânsito a utilização das vias por pessoas, veículos e animais, isolados ou em grupos, conduzidos ou não, para fins de circulação, parada, estacionamento e operação de carga ou descarga.

§ 2º O trânsito, em condições seguras, é um direito de todos e dever dos órgãos e entidades componentes do Sistema Nacional de Trânsito, a estes cabendo, no âmbito das respectivas competências, adotar as medidas destinadas a assegurar esse direito.

§ 3º Os órgãos e entidades componentes do Sistema Nacional de Trânsito respondem, no âmbito das respectivas competências, objetivamente, por danos causados aos cidadãos em virtude de ação, omissão ou erro na execução e manutenção de programas, projetos e serviços que garantam o exercício do direito do trânsito seguro.

§ 4º (VETADO)

§ 5º Os órgãos e entidades de trânsito pertencentes ao Sistema Nacional de Trânsito darão prioridade em suas ações à defesa da vida, nela incluída a preservação da saúde e do meio-ambiente.

Art. 2º São vias terrestres urbanas e rurais as ruas, as avenidas, os logradouros, os caminhos, as passagens, as estradas e as rodovias, que terão seu uso regulamentado pelo órgão ou entidade com circunscrição sobre elas, de acordo com as peculiaridades locais e as circunstâncias especiais.

Parágrafo único. Para os efeitos deste Código, são consideradas vias terrestres as praias abertas à circulação pública, as vias internas pertencentes aos condomínios constituídos por unida-

des autônomas e as vias e áreas de estacionamento de estabelecimentos privados de uso coletivo. (Redação dada pela Lei nº 13.146, de 2015) (Vigência)

Art. 3º As disposições deste Código são aplicáveis a qualquer veículo, bem como aos proprietários, condutores dos veículos nacionais ou estrangeiros e às pessoas nele expressamente mencionadas.

Art. 4º Os conceitos e definições estabelecidos para os efeitos deste Código são os constantes do Anexo I.

CAPÍTULO II DO SISTEMA NACIONAL DE TRÂNSITO

SEÇÃO I DISPOSIÇÕES GERAIS

Art. 5º O Sistema Nacional de Trânsito é o conjunto de órgãos e entidades da União, dos Estados, do Distrito Federal e dos Municípios que tem por finalidade o exercício das atividades de planejamento, administração, normatização, pesquisa, registro e licenciamento de veículos, formação, habilitação e reciclagem de condutores, educação, engenharia, operação do sistema viário, policiamento, fiscalização, julgamento de infrações e de recursos e aplicação de penalidades.

Art. 6º São objetivos básicos do Sistema Nacional de Trânsito:

I - estabelecer diretrizes da Política Nacional de Trânsito, com vistas à segurança, à fluidez, ao conforto, à defesa ambiental e à educação para o trânsito, e fiscalizar seu cumprimento;

II - fixar, mediante normas e procedimentos, a padronização de critérios técnicos, financeiros e administrativos para a execução das atividades de trânsito;

III - estabelecer a sistemática de fluxos permanentes de informações entre os seus diversos órgãos e entidades, a fim de facilitar o processo decisório e a integração do Sistema.

SEÇÃO II DA COMPOSIÇÃO E DA COMPETÊNCIA DO SISTEMA NACIONAL DE TRÂNSITO

Art. 7º Compõem o Sistema Nacional de Trânsito os seguintes órgãos e entidades:

I - o Conselho Nacional de Trânsito - CONTRAN, coordenador do Sistema e órgão máximo normativo e consultivo;

II - os Conselhos Estaduais de Trânsito - CETRAN e o Conselho de Trânsito do Distrito Federal - CONTRANDIFE, órgãos normativos, consultivos e coordenadores;

III - os órgãos e entidades executivos de trânsito da União, dos Estados, do Distrito Federal e dos Municípios;

IV - os órgãos e entidades executivos rodoviários da União, dos Estados, do Distrito Federal e dos Municípios;

V - a Polícia Rodoviária Federal;

VI - as Polícias Militares dos Estados e do Distrito Federal; e

VII - as Juntas Administrativas de Recursos de Infrações - JARI.

Art. 7º-A. A autoridade portuária ou a entidade concessionária de porto organizado poderá celebrar convênios com os órgãos previstos no art. 7º, com a interveniência dos Municípios e Estados, juridicamente interessados, para o fim específico de facilitar a atuação por descumprimento da legislação de trânsito. (Incluído pela Lei nº 12.058, de 2009)

§ 1º O convênio valerá para toda a área física do porto organizado, inclusive, nas áreas dos terminais alfandegados, nas estações de transbordo, nas instalações portuárias públicas de pequeno porte e nos respectivos estacionamentos ou vias de trânsito internas. (Incluído pela Lei nº 12.058, de 2009)

§ 2º (VETADO) (Incluído pela Lei nº 12.058, de 2009)

§ 3º (VETADO) (Incluído pela Lei nº 12.058, de 2009)

Art. 8º Os Estados, o Distrito Federal e os Municípios organizarão os respectivos órgãos e entidades executivos de trânsito e executivos rodoviários, estabelecendo os limites circunscricionais de suas atuações.

Art. 9º O Presidente da República designará o ministério ou órgão da Presidência responsável pela coordenação máxima do Sistema Nacional de Trânsito, ao qual estará vinculado o CONTRAN e subordinado o órgão máximo executivo de trânsito da União.

Art. 10. O Contran, com sede no Distrito Federal, é composto dos Ministros de Estado responsáveis pelas seguintes áreas de competência: (Redação dada pela Lei nº 14.599, de 2023)

I - (VETADO)

II - (VETADO)

II-A - (revogado); (Redação dada pela Lei nº 14.599, de 2023)

III - ciência, tecnologia e inovações; (Redação dada pela Lei nº 14.599, de 2023)

IV - educação; (Redação dada pela Lei nº 14.599, de 2023)

V - defesa; (Redação dada pela Lei nº 14.599, de 2023)

VI - meio ambiente; (Redação dada pela Lei nº 14.599, de 2023)

VII - (revogado); (Redação dada pela Lei nº 14.071, de 2020) (Vigência)

VIII - (VETADO)

IX - (VETADO)

X - (VETADO)

XI - (VETADO)

XII - (VETADO)

XIII - (VETADO)

XIV - (VETADO)

XV - (VETADO)

XVI - (VETADO)

XVII - (VETADO)

XVIII - (VETADO)

XIX - (VETADO)

XX - (revogado); (Redação dada pela Lei nº 14.071, de 2020) (Vigência)

XXI - (VETADO)

XXII - saúde; (Redação dada pela Lei nº 14.599, de 2023)

XXIII - justiça; (Redação dada pela Lei nº 14.599, de 2023)

XXIV - relações exteriores; (Redação dada pela Lei nº 14.599, de 2023)

XXV - (revogado); (Redação dada pela Lei nº 14.071, de 2020) (Vigência)

XXVI - indústria e comércio; (Redação dada pela Lei nº 14.599, de 2023)

XXVII - agropecuária; (Redação dada pela Lei nº 14.599, de 2023)

XXVIII - transportes terrestres; (Incluído pela Lei nº 14.599, de 2023)

XXIX - segurança pública; (Incluído pela Lei nº 14.599, de 2023)

XXX - mobilidade urbana. (Incluído pela Lei nº 14.599, de 2023)

§ 1º (VETADO)

§ 2º (VETADO)

§ 3º (VETADO)

§ 3º-A. O Contran será presidido pelo Ministro de Estado ao qual estiver subordinado o órgão máximo executivo de trânsito da União. (Incluído pela Lei nº 14.599, de 2023)

§ 4º Os Ministros de Estado poderão fazer-se representar por servidores de nível hierárquico igual ou superior ao Cargo Comissionado Executivo (CCE) nível 17, ou por oficial-general, na hipótese de tratar-se de militar. (Redação dada pela Lei nº 14.599, de 2023)

§ 5º Compete ao dirigente do órgão máximo executivo de trânsito da União atuar como Secretário-Executivo do Contran. (Redação dada pela Lei nº 14.071, de 2020) (Vigência)

§ 6º O quórum de votação e de aprovação no Contran é o de maioria absoluta. (Redação dada pela Lei nº 14.071, de 2020) (Vigência)

Art. 10-A. Poderão ser convidados a participar de reuniões do Contran, sem direito a voto, representantes de órgãos e entidades setoriais responsáveis ou impactados pelas propostas ou matérias em exame. (Redação dada pela Lei nº 14.071, de 2020) (Vigência)

Art. 11. (VETADO)

Art. 12. Compete ao CONTRAN:

I - estabelecer as normas regulamentares referidas neste Código e as diretrizes da Política Nacional de Trânsito;

II - coordenar os órgãos do Sistema Nacional de Trânsito, objetivando a integração de suas atividades;

III - (VETADO)

IV - criar Câmaras Temáticas;

V - estabelecer seu regimento interno e as diretrizes para o funcionamento dos CETRAN e CONTRANDIFE;

VI - estabelecer as diretrizes do regimento das JARI;

VII - zelar pela uniformidade e cumprimento das normas contidas neste Código e nas resoluções complementares;

VIII - estabelecer e normatizar os procedimentos para o enquadramento das condutas expressamente referidas neste Código, para a fiscalização e a aplicação das medidas administrativas e das penalidades por infrações e para a arrecadação das multas aplicadas e o repasse dos valores arrecadados; (Redação dada pela Lei nº 14.071, de 2020) (Vigência)

IX - responder às consultas que lhe forem formuladas, relativas à aplicação da legislação de trânsito;

X - normatizar os procedimentos sobre a aprendizagem, habilitação, expedição de documentos de condutores, e registro e licenciamento de veículos;

XI - aprovar, complementar ou alterar os dispositivos de sinalização e os dispositivos e equipamentos de trânsito;

XII - (revogado); (Redação dada pela Lei nº 14.071, de 2020) (Vigência)

XIII - avocar, para análise e soluções, processos sobre conflitos de competência ou circunscrição, ou, quando necessário, unificar as decisões administrativas; e

XIV - dirimir conflitos sobre circunscrição e competência de trânsito no âmbito da União, dos Estados e do Distrito Federal.

XV - normatizar o processo de formação do candidato à obtenção da Carteira Nacional de Habilitação, estabelecendo seu conteúdo didático-pedagógico, carga horária, avaliações, exames, execução e fiscalização. (Incluído pela Lei nº 13.281, de 2016) (Vigência)

§ 1º As propostas de normas regulamentares de que trata o inciso I do caput deste artigo serão submetidas a prévia consulta pública, por meio da rede mundial de computadores, pelo período mínimo de 30 (trinta) dias, antes do exame da matéria pelo Contran. (Incluído pela Lei nº 14.071, de 2020) (Vigência)

§ 2º As contribuições recebidas na consulta pública de que trata o § 1º deste artigo ficarão à disposição do público pelo prazo de 2 (dois) anos, contado da data de encerramento da consulta pública. (Incluído pela Lei nº 14.071, de 2020) (Vigência)

§ 3º Em caso de urgência e de relevante interesse público, o presidente do Contran poderá editar deliberação, ad referendum do Plenário, para fins do disposto no inciso I do caput deste artigo. (Redação dada pela Lei nº 14.599, de 2023)

§ 4º A deliberação de que trata o § 3º deste artigo: (Redação dada pela Lei nº 14.599, de 2023)

I - na hipótese de não ser aprovada pelo Plenário do Contran no prazo de 120 (cento e vinte) dias, perderá sua eficácia, com manutenção dos efeitos dela decorrentes; e (Incluído pela Lei nº 14.599, de 2023)

II - não está sujeita ao disposto nos §§ 1º e 2º deste artigo, vedada sua reedição. (Incluído pela Lei nº 14.599, de 2023)

§ 5º Norma do Contran poderá dispor sobre o uso de sinalização horizontal ou vertical que utilize técnicas de estímulos comportamentais para a redução de sinistros de trânsito. (Redação dada pela Lei nº 14.599, de 2023)

Art. 13. As Câmaras Temáticas, órgãos técnicos vinculados ao CONTRAN, são integradas por especialistas e têm como objetivo estudar e oferecer sugestões e embasamento técnico sobre assuntos específicos para decisões daquele colegiado.

§ 1º Cada Câmara é constituída por especialistas representantes de órgãos e entidades executivos da União, dos Estados, ou do Distrito Federal e dos Municípios, em igual número, pertencentes ao Sistema Nacional de Trânsito, além de especialistas representantes dos diversos segmentos da sociedade relacionados com o trânsito, todos indicados segundo regimento específico definido pelo CONTRAN e designados pelo ministro ou dirigente coordenador máximo do Sistema Nacional de Trânsito.

§ 2º Os segmentos da sociedade, relacionados no parágrafo anterior, serão representados por pessoa jurídica e devem atender aos requisitos estabelecidos pelo CONTRAN.

§ 3º A coordenação das Câmaras Temáticas será exercida por representantes do órgão máximo executivo de trânsito da União ou dos Ministérios representados no Contran, conforme definido no ato de criação de cada Câmara Temática. (Redação dada pela Lei nº 14.071, de 2020) (Vigência)

§ 4º (VETADO)

I - (VETADO)

II - (VETADO)

III - (VETADO)

IV - (VETADO)

Art. 14. Compete aos Conselhos Estaduais de Trânsito - CETRAN e ao Conselho de Trânsito do Distrito Federal - CONTRANDIFE:

I - cumprir e fazer cumprir a legislação e as normas de trânsito, no âmbito das respectivas atribuições;

II - elaborar normas no âmbito das respectivas competências;

III - responder a consultas relativas à aplicação da legislação e dos procedimentos normativos de trânsito;

IV - estimular e orientar a execução de campanhas educativas de trânsito;

V - julgar os recursos interpostos contra decisões:

a) das JARI;

b) dos órgãos e entidades executivos estaduais, nos casos de inaptidão permanente constatados nos exames de aptidão física, mental ou psicológica;

VI - indicar um representante para compor a comissão examinadora de candidatos portadores de deficiência física à habilitação para conduzir veículos automotores;

VII - (VETADO)

VIII - acompanhar e coordenar as atividades de administração, educação, engenharia, fiscalização, policiamento ostensivo de trânsito, formação de condutores, registro e licenciamento de veículos, articulando os órgãos do Sistema no Estado, reportando-se ao CONTRAN;

IX - dirimir conflitos sobre circunscrição e competência de trânsito no âmbito dos Municípios; e

X - informar o CONTRAN sobre o cumprimento das exigências definidas nos §§ 1º e 2º do art. 333.

XI - designar, em caso de recursos deferidos e na hipótese de reavaliação dos exames, junta especial de saúde para examinar os candidatos à habilitação para conduzir veículos automotores. (Incluído pela Lei nº 9.602, de 1998)

Parágrafo único. Dos casos previstos no inciso V, julgados pelo órgão, não cabe recurso na esfera administrativa.

Art. 15. Os presidentes dos CETRAN e do CONTRANDIFE são nomeados pelos Governadores dos Estados e do Distrito Federal, respectivamente, e deverão ter reconhecida experiência em matéria de trânsito.

§ 1º Os membros dos CETRAN e do CONTRANDIFE são nomeados pelos Governadores dos Estados e do Distrito Federal, respectivamente.

§ 2º Os membros do CETRAN e do CONTRANDIFE deverão ser pessoas de reconhecida experiência em trânsito.

§ 3º O mandato dos membros do CETRAN e do CONTRANDIFE é de dois anos, admitida a recondução.

Art. 16. Junto a cada órgão ou entidade executivos de trânsito ou rodoviário funcionarão Juntas Administrativas de Recursos de Infrações - JARI, órgãos colegiados responsáveis pelo julgamento dos recursos interpostos contra penalidades por eles impostas.

Parágrafo único. As JARI têm regimento próprio, observado o disposto no inciso VI do art. 12, e apoio administrativo e financeiro do órgão ou entidade junto ao qual funcionem.

Art. 17. Compete às JARI:

I - julgar os recursos interpostos pelos infratores;

II - solicitar aos órgãos e entidades executivos de trânsito e executivos rodoviários informações complementares relativas aos recursos, objetivando uma melhor análise da situação recorrida;

III - encaminhar aos órgãos e entidades executivos de trânsito e executivos rodoviários informações sobre problemas observados nas autuações e apontados em recursos, e que se repitam sistematicamente.

Art. 18. (VETADO)

Art. 19. Compete ao órgão máximo executivo de trânsito da União:

I - cumprir e fazer cumprir a legislação de trânsito e a execução das normas e diretrizes estabelecidas pelo CONTRAN, no âmbito de suas atribuições;

II - proceder à supervisão, à coordenação, à correção dos órgãos delegados, ao controle e à fiscalização da execução da Política Nacional de Trânsito e do Programa Nacional de Trânsito;

III - articular-se com os órgãos dos Sistemas Nacionais de Trânsito, de Transporte e de Segurança Pública, objetivando o combate à violência no trânsito, promovendo, coordenando e executando o controle de ações para a preservação do ordenamento e da segurança do trânsito;

IV - apurar, prevenir e reprimir a prática de atos de improbidade contra a fé pública, o patrimônio, ou a administração pública ou privada, referentes à segurança do trânsito;

V - supervisionar a implantação de projetos e programas relacionados com a engenharia, educação, administração, policiamento e fiscalização do trânsito e outros, visando à uniformidade de procedimento;

VI - estabelecer procedimentos sobre a aprendizagem e habilitação de condutores de veículos, a expedição de documentos de condutores, de registro e licenciamento de veículos;

VII - expedir a Permissão para Dirigir, a Carteira Nacional de Habilitação, os Certificados de Registro e o de Licenciamento Anual mediante delegação aos órgãos executivos dos Estados e do Distrito Federal;

VIII - organizar e manter o Registro Nacional de Carteiras de Habilitação - RENACH;

IX - organizar e manter o Registro Nacional de Veículos Automotores - RENAVAM;

X - organizar a estatística geral de trânsito no território nacional, definindo os dados a serem fornecidos pelos demais órgãos e promover sua divulgação;

XI - estabelecer modelo padrão de coleta de informações sobre as ocorrências de sinistros de trânsito e as estatísticas de trânsito; (Redação dada pela Lei nº 14.599, de 2023)

XII - administrar fundo de âmbito nacional destinado à segurança e à educação de trânsito;

XIII - coordenar a administração do registro das infrações de trânsito, da pontuação e das penalidades aplicadas no prontuário do infrator, da arrecadação de multas e do repasse de que trata o § 1º do art. 320; (Redação dada pela Lei nº 13.281, de 2016) (Vigência)

XIV - fornecer aos órgãos e entidades do Sistema Nacional de Trânsito informações sobre registros de veículos e de condutores, mantendo o fluxo permanente de informações com os demais órgãos do Sistema;

XV - promover, em conjunto com os órgãos competentes do Ministério da Educação, de acordo com as diretrizes do Contran, a elaboração e a implementação de programas de educação de trânsito nos estabelecimentos de ensino; (Redação dada pela Lei nº 14.599, de 2023)

XVI - elaborar e distribuir conteúdos programáticos para a educação de trânsito;

XVII - promover a divulgação de trabalhos técnicos sobre o trânsito;

XVIII - elaborar, juntamente com os demais órgãos e entidades do Sistema Nacional de Trânsito, e submeter à aprovação do CONTRAN, a complementação ou alteração da sinalização e dos dispositivos e equipamentos de trânsito;

XIX - organizar, elaborar, complementar e alterar os manuais e normas de projetos de implementação da sinalização, dos dispositivos e equipamentos de trânsito aprovados pelo CONTRAN;

XX - expedir a permissão internacional para conduzir veículo e o certificado de passagem nas alfândegas mediante delegação aos órgãos executivos dos Estados e do Distrito Federal ou a entidade habilitada para esse fim pelo poder público federal; (Redação dada pela lei nº 13.258, de 2016)

XXI - promover a realização periódica de reuniões regionais e congressos nacionais de trânsito, bem como propor a representação do Brasil em congressos ou reuniões internacionais;

XXII - propor acordos de cooperação com organismos internacionais, com vistas ao aperfeiçoamento das ações inerentes à segurança e educação de trânsito;

XXIII - elaborar projetos e programas de formação, treinamento e especialização do pessoal encarregado da execução das atividades de engenharia, educação, policiamento ostensivo, fiscalização, operação e administração de trânsito, propondo medidas que estimulem a pesquisa científica e o ensino técnico-profissional de interesse do trânsito, e promovendo a sua realização;

XXIV - opinar sobre assuntos relacionados ao trânsito interestadual e internacional;

XXV - elaborar e submeter à aprovação do CONTRAN as normas e requisitos de segurança veicular para fabricação e montagem de veículos, consoante sua destinação;

XXVI - estabelecer procedimentos para a concessão do código marca-modelo dos veículos para efeito de registro, emplacamento e licenciamento;

XXVII - instruir os recursos interpostos das decisões do CONTRAN, ao ministro ou dirigente coordenador máximo do Sistema Nacional de Trânsito;

XXVIII - estudar os casos omissos na legislação de trânsito e submetê-los, com proposta de solução, ao Ministério ou órgão coordenador máximo do Sistema Nacional de Trânsito;

XXIX - prestar suporte técnico, jurídico, administrativo e financeiro ao CONTRAN.