

IFMS

**INSTITUTO FEDERAL DE EDUCAÇÃO, CIÊNCIA E
TECNOLOGIA DE MATO GROSSO DO SUL**

**Assistente em
Administração**

EDITAL DE CONCURSO PÚBLICO Nº 19/2025

**CÓD: SL-006MR-25
7908433272243**

Língua Portuguesa

1. Compreensão e interpretação de texto	7
2. Tipologia e gêneros textuais	10
3. Figuras de linguagem	16
4. Significação de palavras e expressões.....	18
5. Relações de sinonímia e de antonímia.....	19
6. Ortografia.....	24
7. Acentuação gráfica.....	26
8. Uso da crase.....	30
9. Morfologia: classes de palavras variáveis e invariáveis e seus empregos no texto.....	34
10. Locuções verbais (perífrases verbais)	42
11. Funções do “que” e do “se”	43
12. Formação de palavras	45
13. Elementos de comunicação	49
14. Sintaxe: relações sintático-semânticas estabelecidas entre orações, períodos ou parágrafos (período simples e período composto por coordenação e subordinação)	51
15. Concordância verbal e nominal	54
16. Regência verbal e nominal.....	58
17. Colocação pronominal	61
18. Emprego dos sinais de pontuação e sua função no texto.....	62
19. Elementos de coesão	69
20. Função textual dos vocábulos.....	73
21. Variação linguística	79

Legislação

1. Constituição da república federativa do brasil 1988: título viii - da ordem social: capítulo iii – da educação, da cultura e do desporto / capítulo iv –da ciência e tecnologia / capítulo vii –da administração pública	85
2. Lei federal nº 8.112/1990: Regime jurídico dos servidores públicos civis da união, das autarquias e das fundações públicas federais	97
3. Decreto nº 1.171/1994: Código de ética profissional do servidor público civil do poder executivo federal	123
4. Lei federal nº 9.394/1996, E suas alterações: diretrizes e bases da educação nacional.....	126
5. Lei federal nº 11.892/2008: Rede federal de educação profissional, científica e tecnológica, cria os institutos federais de educação, ciência e tecnologia, e dá outras providências	145
6. Lei federal nº 11.091/2005: Estruturação do plano de carreira dos cargos técnico-administrativos em educação	150
7. Lei federal nº 12.527/2011 - Lei de acesso à informação	155
8. Lei federal 13.709/2018 - Lei de geral de proteção de dados pessoais	162
9. Lei federal nº 14.133/2021 - Lei de licitações e contratos administrativos.....	176
10. Lei federal nº 9.784/1999 - Regula o processo administrativo no âmbito da administração pública federal.....	219
11. Lei federal nº 8.429/1992 - Dispõe sobre as sanções aplicáveis em virtude da prática de atos de improbidade administrativa.....	226

Informática

1. Conceitos básicos de hardware: placa mãe, memórias, processadores (cpu) e periféricos de computadores	239
2. Conhecimento e utilização dos principais softwares utilitários (compactadores de arquivos, chat, clientes de e-mails, reprodutores de vídeo, visualizadores de imagem, antivírus)	241
3. Ambientes operacionais: utilização básica dos sistemas operacionais windows 10 e 11 (em português)	242
4. Utilização de ferramentas de texto, planilha e apresentação do pacote microsoft office (word, excel e powerpoint) – versão 365 (em português)	265
5. Utilização de ferramentas de texto, planilha e apresentação do pacote libreoffice (writer, calc e impress) – versão 7 (em português)	270
6. Conceitos de tecnologias relacionadas à internet, busca e pesquisa na web. Navegadores de internet: microsoft edge, mozilla firefox, google chrome	281
7. Conceitos básicos de segurança na internet e malwares	284

Conhecimentos Específicos Assistente em Administração

1. Conhecimentos específicos: as comunicações oficiais: aspectos gerais da redação oficial; a redação dos atos normativos e comunicações; aplicação de princípios da ortografia e de elementos da gramática à redação oficial	293
2. Arquivologia: gestão, classificação e avaliação de documentos; organização, planejamento, sistemas e métodos de arquivamento; arquivística e informática; lei de acesso à infor	303
3. Mação (lei 12.527/2011) E normativas arquivísticas aplicáveis	303
4. Comportamento organizacional: as pessoas, os grupos e a dinâmica organizacional; comunicação; liderança e poder; conflito e negociação	316
5. Ética geral e profissional: conceitos e fundamentos; relações de trabalho; a responsabilidade social das empresas; assédio	320
6. Introdução à administração: conceito de administração; habilidades, competências e papéis do administrador e os processos administrativos	321
7. Gestão documental, protocolo e processos; administrativos internos	326
8. Administração de pessoas: conceito e processos; gestão de pessoas: relações humanas no trabalho, liderança, trabalho em equipe, motivação, os processos na área de gestão de pessoas: recrutamento e seleção; cargos e salários; treinamento e desenvolvimento; avaliação de desempenho	328
9. Administração de recursos materiais, patrimoniais e logística: compras e estoques; componentes da logística	331
10. Administração financeira: conceitos básicos de execução orçamentária, empenho, liquidação e pagamento; a demonstração do resultado, fluxo de caixa e o balanço patrimonial	333
11. Redação oficial e comunicação administrativa: tipos de correspondências; estruturas e formas de tratamento	335
12. Lei de licitações e contratos administrativos (lei 14.133/2021)	336

COMPREENSÃO E INTERPRETAÇÃO DE TEXTO

A compreensão e a interpretação de textos são habilidades essenciais para que a comunicação alcance seu objetivo de forma eficaz. Em diversos contextos, como na leitura de livros, artigos, propagandas ou imagens, é necessário que o leitor seja capaz de entender o conteúdo proposto e, além disso, atribuir significados mais amplos ao que foi lido ou visto.

Para isso, é importante distinguir os conceitos de compreensão e interpretação, bem como reconhecer que um texto pode ser verbal (composto por palavras) ou não-verbal (constituído por imagens, símbolos ou outros elementos visuais).

Compreender um texto implica decodificar sua mensagem explícita, ou seja, captar o que está diretamente apresentado. Já a interpretação vai além da compreensão, exigindo que o leitor utilize seu repertório pessoal e conhecimentos prévios para gerar um sentido mais profundo do texto. Dessa forma, dominar esses dois processos é essencial não apenas para a leitura cotidiana, mas também para o desempenho em provas e concursos, onde a análise de textos e imagens é frequentemente exigida.

Essa distinção entre compreensão e interpretação é crucial, pois permite ao leitor ir além do que está explícito, alcançando uma leitura mais crítica e reflexiva.

— Conceito de Compreensão

A compreensão de um texto é o ponto de partida para qualquer análise textual. Ela representa o processo de decodificação da mensagem explícita, ou seja, a habilidade de extrair informações diretamente do conteúdo apresentado pelo autor, sem a necessidade de agregar inferências ou significados subjetivos. Quando compreendemos um texto, estamos simplesmente absorvendo o que está dito de maneira clara, reconhecendo os elementos essenciais da comunicação, como o tema, os fatos e os argumentos centrais.

A Compreensão em Textos Verbais

Nos textos verbais, que utilizam a linguagem escrita ou falada como principal meio de comunicação, a compreensão passa pela habilidade de ler com atenção e reconhecer as estruturas linguísticas. Isso inclui:

– **Vocabulário**: O entendimento das palavras usadas no texto é fundamental. Palavras desconhecidas podem comprometer a compreensão, tornando necessário o uso de dicionários ou ferramentas de pesquisa para esclarecer o significado.

– **Sintaxe**: A maneira como as palavras estão organizadas em frases e parágrafos também influencia o processo de compreensão. Sentenças complexas, inversões sintáticas ou o uso de

conectores como conjunções e preposições requerem atenção redobrada para garantir que o leitor compreenda as relações entre as ideias.

– **Coesão e coerência**: são dois pilares essenciais da compreensão. Um texto coeso é aquele cujas ideias estão bem conectadas, e a coerência se refere à lógica interna do texto, onde as ideias se articulam de maneira fluida e compreensível.

Ao realizar a leitura de um texto verbal, a compreensão exige a decodificação de todas essas estruturas. É a partir dessa leitura atenta e detalhada que o leitor poderá garantir que absorveu o conteúdo proposto pelo autor de forma plena.

A Compreensão em Textos Não-Verbais

Além dos textos verbais, a compreensão se estende aos textos não-verbais, que utilizam símbolos, imagens, gráficos ou outras representações visuais para transmitir uma mensagem. Exemplos de textos não-verbais incluem obras de arte, fotografias, infográficos e até gestos em uma linguagem de sinais.

A compreensão desses textos exige uma leitura visual aguçada, na qual o observador decodifica os elementos presentes, como:

– **Cores**: As cores desempenham um papel comunicativo importante em muitos contextos, evocando emoções ou sugerindo informações adicionais. Por exemplo, em um gráfico, cores diferentes podem representar categorias distintas de dados.

– **Formas e símbolos**: Cada forma ou símbolo em um texto visual pode carregar um significado próprio, como sinais de trânsito ou logotipos de marcas. A correta interpretação desses elementos depende do conhecimento prévio do leitor sobre seu uso.

– **Gestos e expressões**: Em um contexto de comunicação corporal, como na linguagem de sinais ou em uma apresentação oral acompanhada de gestos, a compreensão se dá ao identificar e entender as nuances de cada movimento.

Fatores que Influenciam a Compreensão

A compreensão, seja de textos verbais ou não-verbais, pode ser afetada por diversos fatores, entre eles:

– **Conhecimento prévio**: Quanto mais familiarizado o leitor estiver com o tema abordado, maior será sua capacidade de compreender o texto. Por exemplo, um leitor que já conhece o contexto histórico de um fato poderá compreender melhor uma notícia sobre ele.

– **Contexto**: O ambiente ou a situação em que o texto é apresentado também influencia a compreensão. Um texto jornalístico, por exemplo, traz uma mensagem diferente dependendo de seu contexto histórico ou social.

– **Objetivos da leitura**: O propósito com o qual o leitor aborda o texto impacta a profundidade da compreensão. Se a leitura for para estudo, o leitor provavelmente será mais minucioso do que em uma leitura por lazer.

Compreensão como Base para a Interpretação

A compreensão é o primeiro passo no processo de leitura e análise de qualquer texto. Sem uma compreensão clara e objetiva, não é possível seguir para uma etapa mais profunda, que envolve a interpretação e a formulação de inferências. Somente após a decodificação do que está explicitamente presente no texto, o leitor poderá avançar para uma análise mais subjetiva e crítica, onde ele começará a trazer suas próprias ideias e reflexões sobre o que foi lido.

Em síntese, a compreensão textual é um processo que envolve a decodificação de elementos verbais e não-verbais, permitindo ao leitor captar a mensagem essencial do conteúdo. Ela exige atenção, familiaridade com as estruturas linguísticas ou visuais e, muitas vezes, o uso de recursos complementares, como dicionários. Ao dominar a compreensão, o leitor cria uma base sólida para interpretar textos de maneira mais profunda e crítica.

Textos Verbais e Não-Verbais

Na comunicação, os textos podem ser classificados em duas categorias principais: verbais e não-verbais. Cada tipo de texto utiliza diferentes recursos e linguagens para transmitir suas mensagens, sendo fundamental que o leitor ou observador saiba identificar e interpretar corretamente as especificidades de cada um.

Textos Verbais

Os textos verbais são aqueles constituídos pela linguagem escrita ou falada, onde as palavras são o principal meio de comunicação. Eles estão presentes em inúmeros formatos, como livros, artigos, notícias, discursos, entre outros. A linguagem verbal se apoia em uma estrutura gramatical, com regras que organizam as palavras e frases para transmitir a mensagem de forma coesa e compreensível.

Características dos Textos Verbais:

- **Estrutura Sintática:** As frases seguem uma ordem gramatical que facilita a decodificação da mensagem.
- **Uso de Palavras:** As palavras são escolhidas com base em seu significado e função dentro do texto, permitindo ao leitor captar as ideias expressas.
- **Coesão e Coerência:** A conexão entre frases, parágrafos e ideias deve ser clara, para que o leitor compreenda a linha de raciocínio do autor.

Exemplos de textos verbais incluem:

- **Livros e artigos:** Onde há um desenvolvimento contínuo de ideias, apoiado em argumentos e explicações detalhadas.
- **Diálogos e conversas:** Que utilizam a oralidade para interações mais diretas e dinâmicas.
- **Panfletos e propagandas:** Usam a linguagem verbal de forma concisa e direta para transmitir uma mensagem específica.

A compreensão de um texto verbal envolve a decodificação de palavras e a análise de como elas se conectam para construir significado. É essencial que o leitor identifique o tema, os argumentos centrais e as intenções do autor, além de perceber possíveis figuras de linguagem ou ambiguidades.

— Textos Não-Verbais

Os textos não-verbais utilizam elementos visuais para se comunicar, como imagens, símbolos, gestos, cores e formas. Embora não usem palavras diretamente, esses textos transmitem mensagens completas e são amplamente utilizados em contextos visuais, como artes visuais, placas de sinalização, fotografias, entre outros.

Características dos Textos Não-Verbais:

- **Imagens e símbolos:** Carregam significados culturais e contextuais que devem ser reconhecidos pelo observador.
- **Cores e formas:** Podem ser usadas para evocar emoções ou destacar informações específicas. Por exemplo, a cor vermelha em muitos contextos pode representar perigo ou atenção.
- **Gestos e expressões:** Na comunicação corporal, como na linguagem de sinais ou na expressão facial, o corpo desempenha o papel de transmitir a mensagem.

Exemplos de textos não-verbais incluem:

- **Obras de arte:** Como pinturas ou esculturas, que comunicam ideias, emoções ou narrativas através de elementos visuais.
- **Sinais de trânsito:** Que utilizam formas e cores para orientar os motoristas, dispensando a necessidade de palavras.
- **Infográficos:** Combinações de gráficos e imagens que transmitem informações complexas de forma visualmente acessível.

A interpretação de textos não-verbais exige uma análise diferente da dos textos verbais. É necessário entender os códigos visuais que compõem a mensagem, como as cores, a composição das imagens e os elementos simbólicos utilizados. Além disso, o contexto cultural é crucial, pois muitos símbolos ou gestos podem ter significados diferentes dependendo da região ou da sociedade em que são usados.

— Relação entre Textos Verbais e Não-Verbais

Embora sejam diferentes em sua forma, textos verbais e não-verbais frequentemente se complementam. Um exemplo comum são as propagandas publicitárias, que utilizam tanto textos escritos quanto imagens para reforçar a mensagem. Nos livros ilustrados, as imagens acompanham o texto verbal, ajudando a criar um sentido mais completo da história ou da informação.

Essa integração de elementos verbais e não-verbais é amplamente utilizada para aumentar a eficácia da comunicação, tornando a mensagem mais atraente e de fácil entendimento. Nos textos multimodais, como nos sites e nas redes sociais, essa combinação é ainda mais evidente, visto que o público interage simultaneamente com palavras, imagens e vídeos, criando uma experiência comunicativa rica e diversificada.

— Importância da Decodificação dos Dois Tipos de Texto

Para que a comunicação seja bem-sucedida, é essencial que o leitor ou observador saiba decodificar tanto os textos verbais quanto os não-verbais. Nos textos verbais, a habilidade de compreender palavras, estruturas e contextos é crucial. Já nos textos não-verbais, é fundamental interpretar corretamente os símbolos, gestos e elementos visuais, compreendendo suas nuances culturais e suas intenções comunicativas.

Dominar a interpretação de ambos os tipos de texto permite ao leitor um olhar mais completo sobre o conteúdo, ampliando suas capacidades de análise crítica e facilitando a compreensão em diversas situações, como na leitura de livros, no consumo de mídias digitais ou mesmo na interpretação de artes visuais e sinalizações.

— Dicas Práticas para Compreensão e Interpretação

Compreender e interpretar textos com precisão requer uma série de habilidades e estratégias que facilitam a decodificação e a análise crítica das informações. A seguir, apresentamos algumas dicas práticas que podem auxiliar no aprimoramento dessas competências, especialmente para estudantes que enfrentam provas e concursos.

Resuma o Texto

Uma das formas mais eficazes de garantir que você compreendeu o texto é fazer um resumo. Ao final de cada parágrafo ou seção, tente sintetizar a ideia principal em poucas palavras ou frases. Esse exercício ajuda a identificar o tema central e os argumentos chave do autor, além de facilitar a organização das ideias.

Exemplo: Ao ler um artigo sobre meio ambiente, anote os pontos principais, como causas do desmatamento, consequências para a biodiversidade e possíveis soluções.

Utilize Dicionários e Ferramentas de Busca

Durante a leitura, é comum se deparar com palavras desconhecidas ou expressões que dificultam o entendimento. Mantenha sempre um dicionário ou uma ferramenta de busca por perto para consultar o significado de termos difíceis. Esse hábito melhora o vocabulário e contribui para uma leitura mais fluida.

Dica: Hoje, diversas ferramentas digitais, como aplicativos de dicionário e tradutores online, permitem uma consulta rápida e eficiente.

Atente-se aos Detalhes

Informações como datas, nomes, locais e fontes citadas no texto são elementos importantes que ajudam a ancorar a argumentação do autor. Ficar atento a esses detalhes é crucial para a compreensão exata do texto e para responder corretamente a perguntas objetivas ou de múltipla escolha em provas.

- Exemplo: Em um texto sobre história, anotar as datas de eventos e os personagens envolvidos facilita a memorização e o entendimento cronológico.

Sublinhe Informações Importantes

Uma técnica prática para melhorar a compreensão é sublinhar ou destacar partes mais relevantes do texto. Isso permite que você se concentre nos pontos principais e nas ideias centrais, separando fatos de opiniões. A sublinhar frases que contêm dados concretos, você facilita a visualização e revisão posterior.

Dica: Se estiver estudando em materiais digitais, use ferramentas de marcação de texto para destacar trechos importantes e criar notas.

Perceba o Enunciado das Questões

Em provas de leitura, é comum encontrar questões que pedem compreensão ou interpretação do texto. Identificar a diferença entre esses dois tipos de pergunta é essencial:

Questões que esperam compreensão costumam vir com enunciados como “O autor afirma que...” ou “De acordo com o texto...”. Essas perguntas exigem que o leitor se atenha ao que está claramente exposto no texto.

Questões que esperam interpretação vêm com expressões como “Conclui-se que...” ou “O texto permite deduzir que...”. Essas perguntas exigem que o leitor vá além do que está escrito, inferindo significados com base no conteúdo e em seu próprio repertório.

Relacione o Texto com Seus Conhecimentos Prévios

A interpretação de um texto é profundamente influenciada pelo conhecimento prévio do leitor sobre o tema abordado. Portanto, ao ler, tente sempre relacionar as informações do texto com o que você já sabe. Isso ajuda a criar conexões mentais, tornando a interpretação mais rica e contextualizada.

Exemplo: Ao ler um texto sobre mudanças climáticas, considere suas próprias experiências e leituras anteriores sobre o tema para formular uma análise mais completa.

Identifique o Propósito do Autor

Outro aspecto importante na interpretação de textos é compreender a intenção do autor. Tente identificar o objetivo por trás do texto: o autor deseja informar, persuadir, argumentar, entreter? Essa identificação é essencial para interpretar corretamente o tom, a escolha das palavras e os argumentos apresentados.

Exemplo: Em uma crônica humorística, o autor pode utilizar ironia para criticar um comportamento social. Identificar esse tom permite uma interpretação mais precisa.

Releia o Texto Quando Necessário

A leitura atenta e pausada é fundamental, mas muitas vezes é necessário fazer uma segunda leitura para captar detalhes que passaram despercebidos na primeira. Ao reler, o leitor pode verificar a coesão e a coerência do texto, além de confirmar sua compreensão sobre os fatos e as ideias centrais.

Dica: Durante a releitura, tente focar em partes que parecem confusas inicialmente ou nas quais surgiram dúvidas.

Contextualize Figuras de Linguagem e Elementos Subjetivos

Muitos textos, especialmente os literários, utilizam figuras de linguagem (como metáforas, ironias e hipérboles) para enriquecer o conteúdo. Para interpretar esses recursos, é necessário compreender o contexto em que foram usados e o efeito que o autor deseja provocar no leitor.

Exemplo: Em uma poesia, uma metáfora pode estar presente para criar uma comparação implícita entre dois elementos, e a correta interpretação desse recurso enriquece a leitura.

Pratique Regularmente

Compreensão e interpretação são habilidades que se desenvolvem com a prática. Quanto mais textos você ler e analisar, maior será sua capacidade de decodificar informações e realizar inferências. Diversifique suas leituras, incluindo textos literários, científicos, jornalísticos e multimodais para ampliar sua gama de interpretação.

Essas dicas, quando aplicadas regularmente, ajudam a aprimorar tanto a compreensão quanto a interpretação de textos, desenvolvendo uma leitura crítica e atenta. Ao dominar essas técnicas, o leitor se torna mais apto a enfrentar desafios em provas e situações do cotidiano que exigem análise textual.

Dominar as habilidades de compreensão e interpretação de textos, tanto verbais quanto não-verbais, é essencial para uma comunicação eficaz e para o sucesso em avaliações acadêmicas e profissionais. A compreensão serve como a base para identificar e decodificar o conteúdo explícito de um texto, enquanto a interpretação exige uma análise mais profunda, onde o leitor emprega seus conhecimentos prévios e faz inferências subjetivas.

Com a aplicação de estratégias práticas, como o resumo de ideias, a consulta a dicionários, a atenção aos detalhes e a diferenciação entre fatos e opiniões, o leitor pode desenvolver uma leitura mais crítica e eficiente. Além disso, é importante reconhecer a intenção do autor e o tipo de questão que cada texto ou prova apresenta, a fim de adaptar sua abordagem à demanda específica, seja ela de compreensão ou interpretação.

Em última análise, compreender e interpretar textos é um processo contínuo que requer prática constante e atenção aos detalhes, permitindo ao leitor não apenas absorver informações, mas também refletir sobre elas e construir seu próprio entendimento do mundo ao seu redor. Essas competências, bem desenvolvidas, oferecem um diferencial em diversas áreas da vida pessoal e profissional.

TIPOLOGIA E GÊNEROS TEXTUAIS

O estudo dos tipos e gêneros textuais é fundamental para a compreensão e produção de textos em diversas situações comunicativas, sendo um tema recorrente em provas de concursos públicos. Ao compreender esses conceitos, o candidato adquire a capacidade de interpretar de forma mais eficaz os diferentes textos que encontrará, além de aprimorar sua habilidade de redigir conforme as exigências de cada situação.

Os tipos textuais referem-se a estruturas mais amplas e fixas que caracterizam a forma como o conteúdo é apresentado, como o narrativo, descritivo, dissertativo-argumentativo, expositivo e injuntivo. Já os gêneros textuais são as variadas manifestações desses tipos, adaptando-se ao contexto social, à finalidade e ao meio de comunicação, como notícias, editoriais, cartas de opinião, entre outros.

— Tipos Textuais: Definição e Características Gerais

Os tipos textuais são modelos de estrutura e organização que orientam a maneira como um texto é construído, determinando sua função comunicativa e as estratégias linguísticas empregadas em sua elaboração. Esses tipos são considerados padrões relativamente estáveis que definem a forma e o propósito do texto, orientando o autor e o leitor sobre como a mensagem será apresentada.

Ao todo, temos cinco tipos textuais clássicos, que aparecem com frequência em questões de concursos públicos e que são fundamentais para a compreensão da estrutura e organização dos textos: o descritivo, o injuntivo, o expositivo, o dissertativo-argumentativo e o narrativo. Cada um desses tipos textuais possui características próprias que influenciam a maneira como

o texto é organizado, e a identificação dessas características é essencial para a interpretação e produção de textos de acordo com as demandas específicas de cada contexto.

Tipo Textual Descritivo

O tipo descritivo é voltado para a criação de uma imagem detalhada de um objeto, pessoa, lugar, situação ou sentimento. O objetivo principal é permitir que o leitor visualize ou experimente o que está sendo descrito, utilizando recursos linguísticos que enfatizam as características sensoriais e perceptivas.

Características principais:

- Uso frequente de adjetivos, locuções adjetivas e orações adjetivas para caracterizar o objeto descrito.
- A descrição pode ser objetiva, quando o autor busca apresentar os detalhes de forma imparcial, ou subjetiva, quando há a inclusão de impressões e sentimentos pessoais.
- O texto é marcado por uma estrutura estática, sem progressão temporal.

Exemplos de gêneros textuais descritivos: anúncios classificados, cardápios, biografias, manuais e relatos de viagem.

Tipo Textual Injuntivo

O tipo injuntivo, também conhecido como instrucional, tem como propósito orientar, instruir ou comandar o leitor a realizar uma ação específica. É comum em situações em que é necessário indicar procedimentos, dar instruções ou estabelecer regras.

Características principais:

- Uso predominante de verbos no modo imperativo e em formas que expressam obrigação ou instrução (futuro do presente, por exemplo).
- A linguagem é direta e objetiva, com frases curtas e claras.
- A presença de marcas de interlocução, como pronomes e verbos em segunda pessoa, é comum para estabelecer uma relação de diálogo com o leitor.

– **Exemplos de gêneros textuais injuntivos:** receitas culinárias, bulas de remédio, manuais de instrução, regulamentos e editais.

Tipo Textual Expositivo

O texto expositivo tem como principal objetivo informar, esclarecer ou explicar determinado assunto ao leitor. Sua função é apresentar informações de forma clara, imparcial e objetiva, sem a intenção de convencer ou influenciar.

Características principais:

- Apresenta uma estrutura clara, com introdução, desenvolvimento e conclusão.
- Uso de linguagem formal, objetiva e impessoal.
- O verbo é empregado predominantemente no presente, e a organização das ideias segue uma sequência lógica e ordenada.

Exemplos de gêneros textuais expositivos: enciclopédias, artigos científicos, verbetes de dicionário, palestras e entrevistas.

LEGISLAÇÃO

CONSTITUIÇÃO DA REPÚBLICA FEDERATIVA DO BRASIL 1988: TÍTULO VIII - DA ORDEM SOCIAL: CAPÍTULO III - DA EDUCAÇÃO, DA CULTURA E DO DESPORTO / CAPÍTULO IV - DA CIÊNCIA E TECNOLOGIA / CAPÍTULO VII - DA ADMINISTRAÇÃO PÚBLICA

— Da Administração Pública

Disposições gerais e servidores públicos

A expressão Administração Pública em sentido objetivo traduz a ideia de atividade, tarefa, ação ou função de atendimento ao interesse coletivo. Já em sentido subjetivo, indica o universo dos órgãos e pessoas que desempenham função pública.

Conjugando os dois sentidos, pode-se conceituar a Administração Pública como sendo o conjunto de pessoas e órgãos que desempenham uma função de atendimento ao interesse público, ou seja, que estão a serviço da coletividade.

Princípios da Administração Pública

Nos termos do *caput* do Artigo 37 da CF, a administração pública direta e indireta de qualquer dos Poderes da União, dos Estados, do Distrito Federal e dos Municípios obedecerá aos princípios de legalidade, impessoalidade, moralidade, publicidade e eficiência.

As provas de Direito Constitucional exigem com frequência a memorização de tais princípios. Assim, para facilitar essa memorização, já é de praxe valer-se da clássica expressão mnemônica “LIMPE”. Observe o quadro abaixo:

Princípios da Administração Pública	
L	Legalidade
I	Impessoalidade
M	Moralidade
P	Publicidade
E	Eficiência
LIMPE	

Passemos ao conceito de cada um deles:

— Princípio da Legalidade

De acordo com este princípio, o administrador não pode agir ou deixar de agir, senão de acordo com a lei, na forma determinada.

O quadro abaixo demonstra suas divisões.

Princípio da Legalidade	
Em relação à Administração Pública	A Administração Pública somente pode fazer o que a lei permite → Princípio da Estrita Legalidade
Em relação ao Particular	O Particular pode fazer tudo que a lei não proíbe

— Princípio da Impessoalidade

Em decorrência deste princípio, a Administração Pública deve servir a todos, sem preferências ou aversões pessoais ou partidárias, não podendo atuar com vistas a beneficiar ou prejudicar determinadas pessoas, uma vez que o fundamento para o exercício de sua função é sempre o interesse público.

— Princípio da Moralidade

Tal princípio caracteriza-se por exigir do administrador público um comportamento ético de conduta, ligando-se aos conceitos de probidade, honestidade, lealdade, decoro e boa-fé.

A moralidade se extrai do senso geral da coletividade representada e não se confunde com a moralidade íntima do administrador (moral comum) e sim com a profissional (ética profissional).

O Artigo 37, §4º da CF elenca as consequências possíveis, devido a atos de improbidade administrativa:

Sanções ao cometimento de atos de improbidade administrativa

Suspensão dos direitos políticos (responsabilidade política)
Perda da função pública (responsabilidade disciplinar)
Indisponibilidade dos bens (responsabilidade patrimonial)
Ressarcimento ao erário (responsabilidade patrimonial)

— Princípio da Publicidade

O princípio da publicidade determina que a Administração Pública tem a obrigação de dar ampla divulgação dos atos que pratica, salvo a hipótese de sigilo necessário.

A publicidade é a condição de eficácia do ato administrativo e tem por finalidade propiciar seu conhecimento pelo cidadão e possibilitar o controle por todos os interessados.

– Princípio da Eficiência

Segundo o princípio da eficiência, a atividade administrativa deve ser exercida com presteza, perfeição e rendimento funcional, evitando atuações amadorísticas.

Este princípio impõe à Administração Pública o dever de agir com eficiência real e concreta, aplicando, em cada caso concreto, a medida, dentre as previstas e autorizadas em lei, que mais satisfaça o interesse público com o menor ônus possível (dever jurídico de boa administração).

Em decorrência disso, a administração pública está obrigada a desenvolver mecanismos capazes de propiciar os melhores resultados possíveis para os administrados. Portanto, a Administração Pública será considerada eficiente sempre que o melhor resultado for atingido.

Disposições Gerais na Administração Pública

O esquema abaixo sintetiza a definição de Administração Pública:

Administração Pública	
Direta	Indireta
Federal	Autarquias (podem ser qualificadas como agências reguladoras) Fundações (autarquias e fundações podem ser qualificadas como agências executivas) Sociedades de economia mista Empresas públicas
Estadual	
Distrital	
Municipal	
Entes Cooperados	
Não integram a Administração Pública, mas prestam serviços de interesse público. Exemplos: SESI, SENAC, SENAI, ONG's	

As disposições gerais sobre a Administração Pública estão elencadas nos Artigos 37 e 38 da CF. Vejamos:

**CAPÍTULO VII
DA ADMINISTRAÇÃO PÚBLICA**

**SEÇÃO I
DISPOSIÇÕES GERAIS**

Art. 37. A administração pública direta e indireta de qualquer dos Poderes da União, dos Estados, do Distrito Federal e dos Municípios obedecerá aos princípios de legalidade, impessoalidade, moralidade, publicidade e eficiência e, também, ao seguinte: (Redação dada pela Emenda Constitucional nº 19, de 1998)

I - os cargos, empregos e funções públicas são acessíveis aos brasileiros que preencham os requisitos estabelecidos em lei, assim como aos estrangeiros, na forma da lei; (Redação dada pela Emenda Constitucional nº 19, de 1998)

II - a investidura em cargo ou emprego público depende de aprovação prévia em concurso público de provas ou de provas e títulos, de acordo com a natureza e a complexidade do cargo ou emprego, na forma prevista em lei, ressalvadas as nomeações para cargo em comissão declarado em lei de livre nomeação e exoneração; (Redação dada pela Emenda Constitucional nº 19, de 1998)

III - o prazo de validade do concurso público será de até dois anos, prorrogável uma vez, por igual período;

IV - durante o prazo improrrogável previsto no edital de convocação, aquele aprovado em concurso público de provas ou de provas e títulos será convocado com prioridade sobre novos concursados para assumir cargo ou emprego, na carreira;

V - as funções de confiança, exercidas exclusivamente por servidores ocupantes de cargo efetivo, e os cargos em comissão, a serem preenchidos por servidores de carreira nos casos, condições e percentuais mínimos previstos em lei, destinam-se apenas às atribuições de direção, chefia e assessoramento; (Redação dada pela Emenda Constitucional nº 19, de 1998)

VI - é garantido ao servidor público civil o direito à livre associação sindical;

VII - o direito de greve será exercido nos termos e nos limites definidos em lei específica; (Redação dada pela Emenda Constitucional nº 19, de 1998)

VIII - a lei reservará percentual dos cargos e empregos públicos para as pessoas portadoras de deficiência e definirá os critérios de sua admissão;

IX - a lei estabelecerá os casos de contratação por tempo determinado para atender a necessidade temporária de excepcional interesse público; (Vide Emenda constitucional nº 106, de 2020)

X - a remuneração dos servidores públicos e o subsídio de que trata o §4º do art. 39 somente poderão ser fixados ou alterados por lei específica, observada a iniciativa privativa em cada caso, assegurada revisão geral anual, sempre na mesma data e sem distinção de índices; (Redação dada pela Emenda Constitucional nº 19, de 1998) (Regulamento)

XI - a remuneração e o subsídio dos ocupantes de cargos, funções e empregos públicos da administração direta, autárquica e fundacional, dos membros de qualquer dos Poderes da União, dos Estados, do Distrito Federal e dos Municípios, dos detentores de mandato eletivo e dos demais agentes políticos e os proventos, pensões ou outra espécie remuneratória, percebidos cumulativamente ou não, incluídas as vantagens pessoais ou de qualquer outra natureza, não poderão exceder o subsídio mensal, em espécie, dos Ministros do Supremo Tribunal Federal, aplicando-se como limite, nos Municípios, o subsídio do Prefeito, e nos Estados e no Distrito Federal, o subsídio mensal do Governador no âmbito do Poder Executivo, o subsídio dos Deputados Estaduais e Distritais no âmbito do Poder Legislativo e o subsídio dos Desembargadores do Tribunal de Justiça, limitado a noventa inteiros e vinte e cinco centésimos por cento do subsídio mensal, em espécie, dos Ministros do Supremo Tribunal Federal, no âmbito do Poder Judiciário, aplicável este limite aos membros do Ministério Público, aos Procuradores e aos Defensores Públicos; (Redação dada pela Emenda Constitucional nº 41, de 19.12.2003)

XII - os vencimentos dos cargos do Poder Legislativo e do Poder Judiciário não poderão ser superiores aos pagos pelo Poder Executivo;

XIII - é vedada a vinculação ou equiparação de quaisquer espécies remuneratórias para o efeito de remuneração de pessoal do serviço público; (Redação dada pela Emenda Constitucional nº 19, de 1998)

XIV - os acréscimos pecuniários percebidos por servidor público não serão computados nem acumulados para fins de concessão de acréscimos ulteriores; (Redação dada pela Emenda Constitucional nº 19, de 1998)

XV - o subsídio e os vencimentos dos ocupantes de cargos e empregos públicos são irredutíveis, ressalvado o disposto nos incisos XI e XIV deste artigo e nos arts. 39, §4º, 150, II, 153, III, e 153, §2º, I;(Redação dada pela Emenda Constitucional nº 19, de 1998)

XVI - é vedada a acumulação remunerada de cargos públicos, exceto, quando houver compatibilidade de horários, observado em qualquer caso o disposto no inciso XI:(Redação dada pela Emenda Constitucional nº 19, de 1998)

a) a de dois cargos de professor;(Redação dada pela Emenda Constitucional nº 19, de 1998)

b) a de um cargo de professor com outro técnico ou científico;(Redação dada pela Emenda Constitucional nº 19, de 1998)

c) a de dois cargos ou empregos privativos de profissionais de saúde, com profissões regulamentadas;(Redação dada pela Emenda Constitucional nº 34, de 2001)

XVII - a proibição de acumular estende - se a empregos e funções e abrange autarquias, fundações, empresas públicas, sociedades de economia mista, suas subsidiárias, e sociedades controladas, direta ou indiretamente, pelo poder público;(Redação dada pela Emenda Constitucional nº 19, de 1998)

XVIII - a administração fazendária e seus servidores fiscais terão, dentro de suas áreas de competência e jurisdição, precedência sobre os demais setores administrativos, na forma da lei;

XIX - somente por lei específica poderá ser criada autarquia e autorizada a instituição de empresa pública, de sociedade de economia mista e de fundação, cabendo à lei complementar, neste último caso, definir as áreas de sua atuação;(Redação dada pela Emenda Constitucional nº 19, de 1998)

XX - depende de autorização legislativa, em cada caso, a criação de subsidiárias das entidades mencionadas no inciso anterior, assim como a participação de qualquer delas em empresa privada;

XXI - ressalvados os casos especificados na legislação, as obras, serviços, compras e alienações serão contratados mediante processo de licitação pública que assegure igualdade de condições a todos os concorrentes, com cláusulas que estabeleçam obrigações de pagamento, mantidas as condições efetivas da proposta, nos termos da lei, o qual somente permitirá as exigências de qualificação técnica e econômica indispensáveis à garantia do cumprimento das obrigações.(Regulamento)

XXII - as administrações tributárias da União, dos Estados, do Distrito Federal e dos Municípios, atividades essenciais ao funcionamento do Estado, exercidas por servidores de carreiras específicas, terão recursos prioritários para a realização de suas atividades e atuarão de forma integrada, inclusive com o compartilhamento de cadastros e de informações fiscais, na forma da lei ou convênio.(Incluído pela Emenda Constitucional nº 42, de 19.12.2003)

§1º A publicidade dos atos, programas, obras, serviços e campanhas dos órgãos públicos deverá ter caráter educativo, informativo ou de orientação social, dela não podendo constar nomes, símbolos ou imagens que caracterizem promoção pessoal de autoridades ou servidores públicos.

§2º A não observância do disposto nos incisos II e III implicará a nulidade do ato e a punição da autoridade responsável, nos termos da lei.

§3º A lei disciplinará as formas de participação do usuário na administração pública direta e indireta, regulando especialmente:(Redação dada pela Emenda Constitucional nº 19, de 1998)

I - as reclamações relativas à prestação dos serviços públicos em geral, asseguradas a manutenção de serviços de atendimento ao usuário e a avaliação periódica, externa e interna, da qualidade dos serviços;(Incluído pela Emenda Constitucional nº 19, de 1998)

II - o acesso dos usuários a registros administrativos e a informações sobre atos de governo, observado o disposto no art. 5º, X e XXXIII; (Incluído pela Emenda Constitucional nº 19, de 1998) (Vide Lei nº 12.527, de 2011)

III - a disciplina da representação contra o exercício negligente ou abusivo de cargo, emprego ou função na administração pública. (Incluído pela Emenda Constitucional nº 19, de 1998)

§4º - Os atos de improbidade administrativa importarão a suspensão dos direitos políticos, a perda da função pública, a indisponibilidade dos bens e o ressarcimento ao erário, na forma e gradação previstas em lei, sem prejuízo da ação penal cabível.

§5º A lei estabelecerá os prazos de prescrição para ilícitos praticados por qualquer agente, servidor ou não, que causem prejuízos ao erário, ressalvadas as respectivas ações de ressarcimento.

§6º As pessoas jurídicas de direito público e as de direito privado prestadoras de serviços públicos responderão pelos danos que seus agentes, nessa qualidade, causarem a terceiros, assegurado o direito de regresso contra o responsável nos casos de dolo ou culpa.

§7º A lei disporá sobre os requisitos e as restrições ao ocupante de cargo ou emprego da administração direta e indireta que possibilite o acesso a informações privilegiadas.(Incluído pela Emenda Constitucional nº 19, de 1998)

§8º A autonomia gerencial, orçamentária e financeira dos órgãos e entidades da administração direta e indireta poderá ser ampliada mediante contrato, a ser firmado entre seus administradores e o poder público, que tenha por objeto a fixação de metas de desempenho para o órgão ou entidade, cabendo à lei dispor sobre:(Incluído pela Emenda Constitucional nº 19, de 1998) (Regulamento)(Vigência)

I - o prazo de duração do contrato;(Incluído pela Emenda Constitucional nº 19, de 1998)

II - os controles e critérios de avaliação de desempenho, direitos, obrigações e responsabilidade dos dirigentes;(Incluído pela Emenda Constitucional nº 19, de 1998)

III - a remuneração do pessoal.(Incluído pela Emenda Constitucional nº 19, de 1998)

§9º O disposto no inciso XI aplica - se às empresas públicas e às sociedades de economia mista, e suas subsidiárias, que receberem recursos da União, dos Estados, do Distrito Federal ou dos Municípios para pagamento de despesas de pessoal ou de custeio em geral. (Incluído pela Emenda Constitucional nº 19, de 1998)

§10. É vedada a percepção simultânea de proventos de aposentadoria decorrentes do art. 40 ou dos arts. 42 e 142 com a remuneração de cargo, emprego ou função pública, ressalvados os cargos acumuláveis na forma desta Constituição, os cargos eletivos e os cargos em comissão declarados em lei de livre nomeação e exoneração.(Incluído pela Emenda Constitucional nº 20, de 1998) (Vide Emenda Constitucional nº 20, de 1998)

§11. Não serão computadas, para efeito dos limites remuneratórios de que trata o inciso XI do caput deste artigo, as parcelas de caráter indenizatório previstas em lei.(Incluído pela Emenda Constitucional nº 47, de 2005)

§12. Para os fins do disposto no inciso XI do caput deste artigo, fica facultado aos Estados e ao Distrito Federal fixar, em seu âmbito, mediante emenda às respectivas Constituições e Lei Orgânica, como

limite único, o subsídio mensal dos Desembargadores do respectivo Tribunal de Justiça, limitado a noventa inteiros e vinte e cinco centésimos por cento do subsídio mensal dos Ministros do Supremo Tribunal Federal, não se aplicando o disposto neste parágrafo aos subsídios dos Deputados Estaduais e Distritais e dos Vereadores. (Incluído pela Emenda Constitucional nº 47, de 2005)

§13. O servidor público titular de cargo efetivo poderá ser readaptado para exercício de cargo cujas atribuições e responsabilidades sejam compatíveis com a limitação que tenha sofrido em sua capacidade física ou mental, enquanto permanecer nesta condição, desde que possua a habilitação e o nível de escolaridade exigidos para o cargo de destino, mantida a remuneração do cargo de origem. (Incluído pela Emenda Constitucional nº 103, de 2019)

§14. A aposentadoria concedida com a utilização de tempo de contribuição decorrente de cargo, emprego ou função pública, inclusive do Regime Geral de Previdência Social, acarretará o rompimento do vínculo que gerou o referido tempo de contribuição. (Incluído pela Emenda Constitucional nº 103, de 2019)

§15. É vedada a complementação de aposentadorias de servidores públicos e de pensões por morte a seus dependentes que não seja decorrente do disposto nos §§14 a 16 do art. 40 ou que não seja prevista em lei que extinga regime próprio de previdência social. (Incluído pela Emenda Constitucional nº 103, de 2019)

§16. Os órgãos e entidades da administração pública, individual ou conjuntamente, devem realizar avaliação das políticas públicas, inclusive com divulgação do objeto a ser avaliado e dos resultados alcançados, na forma da lei. (Incluído pela Emenda Constitucional nº 109, de 2021)

Art. 38. Ao servidor público da administração direta, autárquica e fundacional, no exercício de mandato eletivo, aplicam - se as seguintes disposições: (Redação dada pela Emenda Constitucional nº 19, de 1998)

I - tratando - se de mandato eletivo federal, estadual ou distrital, ficará afastado de seu cargo, emprego ou função;

II - investido no mandato de Prefeito, será afastado do cargo, emprego ou função, sendo - lhe facultado optar pela sua remuneração;

III - investido no mandato de Vereador, havendo compatibilidade de horários, perceberá as vantagens de seu cargo, emprego ou função, sem prejuízo da remuneração do cargo eletivo, e, não havendo compatibilidade, será aplicada a norma do inciso anterior;

IV - em qualquer caso que exija o afastamento para o exercício de mandato eletivo, seu tempo de serviço será contado para todos os efeitos legais, exceto para promoção por merecimento;

V - na hipótese de ser segurado de regime próprio de previdência social, permanecerá filiado a esse regime, no ente federativo de origem. (Redação dada pela Emenda Constitucional nº 103, de 2019)

— Servidores Públicos

Os servidores públicos são pessoas físicas que prestam serviços à administração pública direta, às autarquias ou fundações públicas, gerando entre as partes um vínculo empregatício ou estatutário. Esses serviços são prestados à União, aos Estados-membros, ao Distrito Federal ou aos Municípios.

As disposições sobre os Servidores Públicos estão elencadas dos Artigos 39 a 41 da CF. Vejamos:

SEÇÃO II DOS SERVIDORES PÚBLICOS

Art. 39. A União, os Estados, o Distrito Federal e os Municípios instituirão conselho de política de administração e remuneração de pessoal, integrado por servidores designados pelos respectivos Poderes (Redação dada pela Emenda Constitucional nº 19, de 1998) (Vide ADI nº 2.135)

§1º A fixação dos padrões de vencimento e dos demais componentes do sistema remuneratório observará: (Redação dada pela Emenda Constitucional nº 19, de 1998)

I - a natureza, o grau de responsabilidade e a complexidade dos cargos componentes de cada carreira; (Incluído pela Emenda Constitucional nº 19, de 1998)

II - os requisitos para a investidura; (Incluído pela Emenda Constitucional nº 19, de 1998)

III - as peculiaridades dos cargos. (Incluído pela Emenda Constitucional nº 19, de 1998)

§2º A União, os Estados e o Distrito Federal manterão escolas de governo para a formação e o aperfeiçoamento dos servidores públicos, constituindo - se a participação nos cursos um dos requisitos para a promoção na carreira, facultada, para isso, a celebração de convênios ou contratos entre os entes federados. (Redação dada pela Emenda Constitucional nº 19, de 1998)

§3º Aplica - se aos servidores ocupantes de cargo público o disposto no art. 7º, IV, VII, VIII, IX, XII, XIII, XV, XVI, XVII, XVIII, XIX, XX, XXII e XXX, podendo a lei estabelecer requisitos diferenciados de admissão quando a natureza do cargo o exigir. (Incluído pela Emenda Constitucional nº 19, de 1998)

§4º O membro de Poder, o detentor de mandato eletivo, os Ministros de Estado e os Secretários Estaduais e Municipais serão remunerados exclusivamente por subsídio fixado em parcela única, vedado o acréscimo de qualquer gratificação, adicional, abono, prêmio, verba de representação ou outra espécie remuneratória, obedecido, em qualquer caso, o disposto no art. 37, X e XI. (Incluído pela Emenda Constitucional nº 19, de 1998)

§5º Lei da União, dos Estados, do Distrito Federal e dos Municípios poderá estabelecer a relação entre a maior e a menor remuneração dos servidores públicos, obedecido, em qualquer caso, o disposto no art. 37, XI. (Incluído pela Emenda Constitucional nº 19, de 1998)

§6º Os Poderes Executivo, Legislativo e Judiciário publicarão anualmente os valores do subsídio e da remuneração dos cargos e empregos públicos. (Incluído pela Emenda Constitucional nº 19, de 1998)

§7º Lei da União, dos Estados, do Distrito Federal e dos Municípios disciplinará a aplicação de recursos orçamentários provenientes da economia com despesas correntes em cada órgão, autarquia e fundação, para aplicação no desenvolvimento de programas de qualidade e produtividade, treinamento e desenvolvimento, modernização, reaparelhamento e racionalização do serviço público, inclusive sob a forma de adicional ou prêmio de produtividade. (Incluído pela Emenda Constitucional nº 19, de 1998)

§8º A remuneração dos servidores públicos organizados em carreira poderá ser fixada nos termos do §4º. (Incluído pela Emenda Constitucional nº 19, de 1998)

INFORMÁTICA

CONCEITOS BÁSICOS DE HARDWARE: PLACA MÃE, MEMÓRIAS, PROCESSADORES (CPU) E PERIFÉRICOS DE COMPUTADORES

O hardware são as partes físicas de um computador. Isso inclui a Unidade Central de Processamento (CPU), unidades de armazenamento, placas mãe, placas de vídeo, memória, etc.. Outras partes extras chamados componentes ou dispositivos periféricos incluem o mouse, impressoras, modems, scanners, câmeras, etc.

Para que todos esses componentes sejam usados apropriadamente dentro de um computador, é necessário que a funcionalidade de cada um dos componentes seja traduzida para algo prático. Surge então a função do sistema operacional, que faz o intermédio desses componentes até sua função final, como, por exemplo, processar os cálculos na CPU que resultam em uma imagem no monitor, processar os sons de um arquivo MP3 e mandar para a placa de som do seu computador, etc. Dentro do sistema operacional você ainda terá os programas, que dão funcionalidades diferentes ao computador.

— Gabinete

Também conhecido como torre ou caixa, é a estrutura que abriga os componentes principais de um computador, como a placa-mãe, processador, memória RAM, e outros dispositivos internos. Serve para proteger e organizar esses componentes, além de facilitar a ventilação.




Gabinete

— Processador ou CPU (Unidade de Processamento Central)

É o cérebro de um computador. É a base sobre a qual é construída a estrutura de um computador. Uma CPU funciona, basicamente, como uma calculadora. Os programas enviam cálculos para o CPU, que tem um sistema próprio de “fila” para fazer os cálculos mais importantes primeiro, e separar também

os cálculos entre os núcleos de um computador. O resultado desses cálculos é traduzido em uma ação concreta, como por exemplo, aplicar uma edição em uma imagem, escrever um texto e as letras aparecerem no monitor do PC, etc. A velocidade de um processador está relacionada à velocidade com que a CPU é capaz de fazer os cálculos.



CPU

— Cooler

Quando cada parte de um computador realiza uma tarefa, elas usam eletricidade. Essa eletricidade usada tem como uma consequência a geração de calor, que deve ser dissipado para que o computador continue funcionando sem problemas e sem engasgos no desempenho. Os coolers e ventoinhas são responsáveis por promover uma circulação de ar dentro da case do CPU. Essa circulação de ar provoca uma troca de temperatura entre o processador e o ar que ali está passando. Essa troca de temperatura provoca o resfriamento dos componentes do computador, mantendo seu funcionamento intacto e prolongando a vida útil das peças.



Cooler

— **Placa-mãe**

Se o CPU é o cérebro de um computador, a placa-mãe é o esqueleto. A placa mãe é responsável por organizar a distribuição dos cálculos para o CPU, conectando todos os outros componentes externos e internos ao processador. Ela também é responsável por enviar os resultados dos cálculos para seus devidos destinos. Uma placa mãe pode ser on-board, ou seja, com componentes como placas de som e placas de vídeo fazendo parte da própria placa mãe, ou off-board, com todos os componentes sendo conectados a ela.



Placa-mãe

— **Fonte**

A fonte de alimentação é o componente que fornece energia elétrica para o computador. Ela converte a corrente alternada (AC) da tomada em corrente contínua (DC) que pode ser usada pelos componentes internos do computador.



Fonte

— **Placas de vídeo**


São dispositivos responsáveis por renderizar as imagens para serem exibidas no monitor. Elas processam dados gráficos e os convertem em sinais visuais, sendo essenciais para jogos, edição de vídeo e outras aplicações gráficas intensivas.



Placa de vídeo

— **Memória RAM**

Random Access Memory ou Memória de Acesso Randômico é uma memória volátil e rápida que armazena temporariamente os dados dos programas que estão em execução no computador. Ela perde o conteúdo quando o computador é desligado.



Memória RAM

— **Memória ROM**

Read Only Memory ou Memória Somente de Leitura é uma memória não volátil que armazena permanentemente as instruções básicas para o funcionamento do computador, como o BIOS (Basic Input/Output System ou Sistema Básico de Entrada/Saída). Ela não perde o conteúdo quando o computador é desligado.

— **Memória cache**

Esta é uma memória muito rápida e pequena que armazena temporariamente os dados mais usados pelo processador, para acelerar o seu desempenho. Ela pode ser interna (dentro do processador) ou externa (entre o processador e a memória RAM).

— **Barramentos**

Os barramentos são componentes críticos em computadores que facilitam a comunicação entre diferentes partes do sistema, como a CPU, a memória e os dispositivos periféricos. Eles são canais de comunicação que suportam a transferência de dados. Existem vários tipos de barramentos, incluindo:

- **Barramento de Dados:** Transmite dados entre a CPU, a memória e outros componentes.
- **Barramento de Endereço:** Determina o local de memória a partir do qual os dados devem ser lidos ou para o qual devem ser escritos.
- **Barramento de Controle:** Carrega sinais de controle que dirigem as operações de outros componentes.

– **Periféricos de entrada, saída e armazenamento**

São dispositivos externos que se conectam ao computador para adicionar funcionalidades ou capacidades.

São classificados em:

- **Periféricos de entrada:** Dispositivos que permitem ao usuário inserir dados no computador, como teclados, mouses, scanners e microfones.



Periféricos de entrada

- **Periféricos de saída:** Dispositivos que permitem ao computador transmitir dados para o usuário, como monitores, impressoras e alto-falantes.



Periféricos de saída

- **Periféricos de entrada e saída:** Dispositivos que podem receber dados do computador e enviar dados para ele, como drives de disco, monitores touchscreen e modems.



Periféricos de entrada e saída

- **Periféricos de armazenamento:** dispositivos usados para armazenar dados de forma permanente ou temporária, como discos rígidos, SSDs, CDs, DVDs e pen drives.



Periféricos de armazenamento

CONHECIMENTO E UTILIZAÇÃO DOS PRINCIPAIS SOFTWARES UTILITÁRIOS (COMPACTADORES DE ARQUIVOS, CHAT, CLIENTES DE E-MAILS, REPRODUTORES DE VÍDEO, VISUALIZADORES DE IMAGEM, ANTIVÍRUS)

Compactador de arquivos: é um software que reduz o tamanho dos arquivos, para economizar espaço em disco ou facilitar o envio e o download pela internet. Alguns formatos de arquivos compactados são ZIP, RAR, 7Z, etc. Alguns exemplos de compactadores de arquivos são WinRAR, 7-Zip, WinZip, etc.

Chat: é um software que permite a comunicação online entre duas ou mais pessoas, por meio de texto, voz ou vídeo. Alguns exemplos de chat são WhatsApp, Telegram, Skype, Zoom, etc.

Clientes de e-mails: são softwares que permitem o envio e o recebimento de mensagens eletrônicas pela internet. Eles se conectam a um servidor de e-mail que armazena as mensagens na caixa postal do usuário. Alguns exemplos de clientes de e-mails são Outlook, Thunderbird, Gmail, Yahoo Mail, etc.

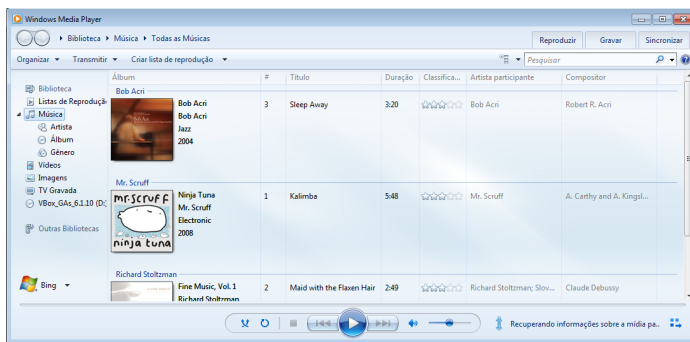
Gerenciador de processos: é um software que controla os processos e as tarefas que estão sendo executados pelo computador. Ele mostra informações como o uso da CPU, da

memória RAM, do disco e da rede pelos processos. Ele também permite finalizar ou alterar a prioridade dos processos. Alguns exemplos de gerenciadores de processos são o Gerenciador de Tarefas do Windows, o Monitor de Atividade do Mac OS e o htop do Linux.

Visualizador de imagens: O visualizador de imagens do Windows é um programa que permite abrir e visualizar fotos no computador. Ele foi introduzido no Windows XP e continuou sendo o aplicativo padrão para fotos até o Windows 8.1. No Windows 10 e no Windows 11, ele foi substituído pelo aplicativo Fotos, que tem mais recursos, mas também é mais pesado e lento.

Antivírus: é um programa que protege o seu computador ou dispositivo móvel contra vírus, malwares, spywares e outras ameaças digitais. Um antivírus funciona escaneando os arquivos, aplicativos e redes em busca de sinais de atividades maliciosas, e bloqueando ou removendo qualquer coisa suspeita. Alguns exemplos são Avast, AVG Antivirus, Kaspersky Security Cloud, Bitdefender Antivirus, etc.

Música e Vídeo: Temos o Media Player como player nativo para ouvir músicas e assistir vídeos. O Windows Media Player é uma excelente experiência de entretenimento, nele pode-se administrar bibliotecas de música, fotografia, vídeos no seu computador, copiar CDs, criar playlists e etc., isso também é válido para o media center.



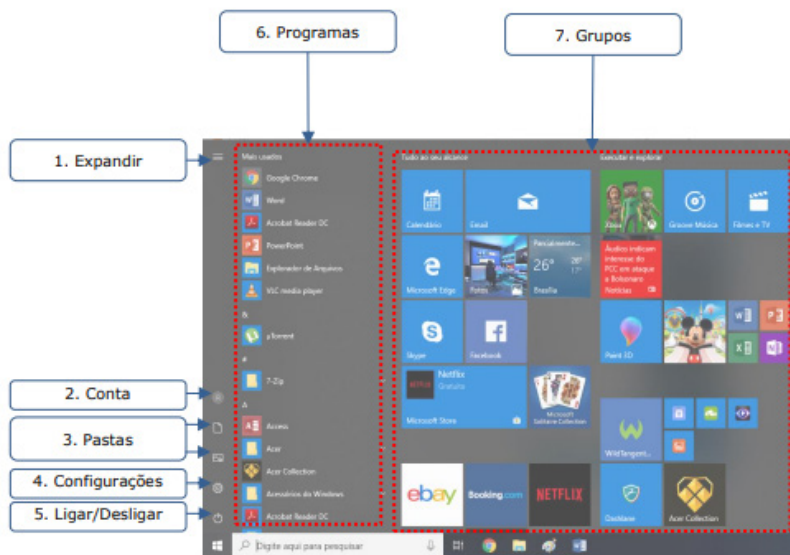
AMBIENTES OPERACIONAIS: UTILIZAÇÃO BÁSICA DOS SISTEMAS OPERACIONAIS WINDOWS 10 E 11 (EM PORTUGUÊS)

WINDOWS 10

O Windows 10 é um sistema operacional desenvolvido pela Microsoft, parte da família de sistemas operacionais Windows NT. Lançado em julho de 2015, ele sucedeu o Windows 8.1 e trouxe uma série de melhorias e novidades, como o retorno do Menu Iniciar, a assistente virtual Cortana, o navegador Microsoft Edge e a funcionalidade de múltiplas áreas de trabalho. Projetado para ser rápido e seguro, o Windows 10 é compatível com uma ampla gama de dispositivos, desde PCs e tablets até o Xbox e dispositivos IoT.

Botão Iniciar

O Botão Iniciar dá acesso aos programas instalados no computador, abrindo o Menu Iniciar que funciona como um centro de comando do PC.



Menu Iniciar

CONHECIMENTOS ESPECÍFICOS

Assistente em Administração

CONHECIMENTOS ESPECÍFICOS: AS COMUNICAÇÕES OFICIAIS: ASPECTOS GERAIS DA REDAÇÃO OFICIAL; A REDAÇÃO DOS ATOS NORMATIVOS E COMUNICAÇÕES; APLICAÇÃO DE PRINCÍPIOS DA ORTOGRAFIA E DE ELEMENTOS DA GRAMÁTICA À REDAÇÃO OFICIAL

A terceira edição do Manual de Redação da Presidência da República foi lançado no final de 2018 e apresenta algumas mudanças quanto ao formato anterior. Para contextualizar, o manual foi criado em 1991 e surgiu de uma necessidade de padronizar os protocolos à moderna administração pública. Assim, ele é referência quando se trata de Redação Oficial em todas as esferas administrativas.

O Decreto de nº 9.758 de 11 de abril de 2019 veio alterar regras importantes, quanto aos substantivos de tratamento. Expressões usadas antes (como: Vossa Excelência ou Excelentíssimo, Vossa Senhoria, Vossa Magnificência, doutor, ilustre ou ilustríssimo, digno ou digníssimo e respeitável) foram retiradas e substituídas apenas por: Senhor (a). Excepciona a nova regra quando o agente público entender que não foi atendido pelo decreto e exigir o tratamento diferenciado.

A redação oficial é

A maneira pela qual o Poder Público redige comunicações oficiais e atos normativos e deve caracterizar-se pela: clareza e precisão, objetividade, concisão, coesão e coerência, impessoalidade, formalidade e padronização e uso da norma padrão da língua portuguesa.

Sinais e abreviaturas empregados	
–	Indica forma (em geral sintática) inaceitável ou agramatical
§	Parágrafo
adj. adv.	Adjunto adverbial
arc.	Arcaico
art.; arts.	Artigo; artigos
cf.	Confronte
CN	Congresso Nacional
Cp.	Compare
EM	Exposição de Motivos
f.v.	Forma verbal

fem.	Feminino
ind.	Indicativo
ICP - Brasil	Infraestrutura de Chaves Públicas Brasileira
masc.	Masculino
obj. dir.	Objeto direto
obj. ind.	Objeto indireto
p.	Página
p. us.	Pouco usado
pers.	Pessoa
pl.	Plural
pref.	Prefixo
pres.	Presente
Res.	Resolução do Congresso Nacional
RICD	Regimento Interno da Câmara dos Deputados
RISF	Regimento Interno do Senado Federal
s.	Substantivo
s.f.	Substantivo feminino
s.m.	Substantivo masculino
SEI	Sistema Eletrônico de Informações
sing.	Singular
tb.	Também
v.	Ver ou verbo
v.g.	verbi gratia
var. pop.	Variante popular

A finalidade da língua é comunicar, quer pela fala, quer pela escrita. Para que haja comunicação, são necessários:

- alguém que comunique: o serviço público.
- algo a ser comunicado: assunto relativo às atribuições do órgão que comunica.
- alguém que receba essa comunicação: o público, uma instituição privada ou outro órgão ou entidade pública, do Poder Executivo ou dos outros Poderes.

Além disso, deve-se considerar a intenção do emissor e a finalidade do documento, para que o texto esteja adequado à situação comunicativa. Os atos oficiais (atos de caráter normativo)

estabelecem regras para a conduta dos cidadãos, regulam o funcionamento dos órgãos e entidades públicos. Para alcançar tais objetivos, em sua elaboração, precisa ser empregada a linguagem adequada. O mesmo ocorre com os expedientes oficiais, cuja finalidade precípua é a de informar com clareza e objetividade.

Atributos da redação oficial:

- clareza e precisão;
- objetividade;
- concisão;
- coesão e coerência;
- impessoalidade;
- formalidade e padronização; e
- uso da norma padrão da língua portuguesa.

CLAREZA	PRECISÃO
<p>Para a obtenção de clareza, sugere-se:</p> <p>a) utilizar palavras e expressões simples, em seu sentido comum, salvo quando o texto versar sobre assunto técnico, hipótese em que se utilizará nomenclatura própria da área;</p> <p>b) usar frases curtas, bem estruturadas; apresentar as orações na ordem direta e evitar intercalações excessivas. Em certas ocasiões, para evitar ambiguidade, sugere-se a adoção da ordem inversa da oração;</p> <p>c) buscar a uniformidade do tempo verbal em todo o texto;</p> <p>d) não utilizar regionalismos e neologismos;</p> <p>e) pontuar adequadamente o texto;</p> <p>f) explicitar o significado da sigla na primeira referência a ela; e</p> <p>g) utilizar palavras e expressões em outro idioma apenas quando indispensáveis, em razão de serem designações ou expressões de uso já consagrado ou de não terem exata tradução. Nesse caso, grafe-as em <i>itálico</i>.</p>	<p>O atributo da precisão complementa a clareza e caracteriza-se por:</p> <p>a) articulação da linguagem comum ou técnica para a perfeita compreensão da ideia veiculada no texto;</p> <p>b) manifestação do pensamento ou da ideia com as mesmas palavras, evitando o emprego de sinonímia com propósito meramente estilístico; e</p> <p>c) escolha de expressão ou palavra que não confira duplo sentido ao texto.</p>

Por sua vez, ser **objetivo** é ir diretamente ao assunto que se deseja abordar, sem voltas e sem redundâncias. Para conseguir isso, é fundamental que o redator saiba de antemão qual é a ideia principal e quais são as secundárias. A objetividade conduz o leitor ao contato mais direto com o assunto e com as informações, sem subterfúgios, sem excessos de palavras e de ideias. É errado supor que a objetividade suprime a delicadeza de expressão ou torna o texto rude e grosseiro.

Conciso é o texto que consegue transmitir o máximo de informações com o mínimo de palavras. Não se deve de forma alguma entendê-la como economia de pensamento, isto é, não se deve eliminar passagens substanciais do texto com o único objetivo de reduzi-lo em tamanho. Trata-se, exclusivamente, de excluir palavras inúteis, redundâncias e passagens que nada acrescentem ao que já foi dito.

É indispensável que o texto tenha coesão e coerência. Tais atributos favorecem a conexão, a ligação, a harmonia entre os elementos de um texto. Percebe-se que o texto tem coesão e coerência quando se lê um texto e se verifica que as palavras, as frases e os parágrafos estão entrelaçados, dando continuidade uns aos outros. Alguns mecanismos que estabelecem a coesão e a coerência de um texto são:

- Referência (termos que se relacionam a outros necessários à sua interpretação);
- Substituição (colocação de um item lexical no lugar de outro ou no lugar de uma oração);
- Elipse (omissão de um termo recuperável pelo contexto);
- Uso de conjunção (estabelecer ligação entre orações, períodos ou parágrafos).

A redação oficial é elaborada **sempre** em nome do serviço público e sempre em atendimento ao interesse geral dos cidadãos. Sendo assim, os assuntos objetos dos expedientes oficiais não devem ser tratados de outra forma que não a estritamente impessoal.

As comunicações administrativas devem ser sempre formais, isto é, obedecer a certas regras de forma. Isso é válido tanto para as comunicações feitas em meio eletrônico, quanto para os eventuais documentos impressos. Recomendações:

- A língua culta é contra a pobreza de expressão e não contra a sua simplicidade;
- O uso do padrão culto não significa empregar a língua de modo rebuscado ou utilizar figuras de linguagem próprias do estilo literário;
- A consulta ao dicionário e à gramática é imperativa na redação de um bom texto.

O único pronome de tratamento utilizado na comunicação com agentes públicos federais é “senhor”, independentemente do nível hierárquico, da natureza do cargo ou da função ou da ocasião.

Obs. O pronome de tratamento é flexionado para o feminino e para o plural.

São formas de tratamento vedadas:

- I - Vossa Excelência ou Excelentíssimo;
- II - Vossa Senhoria;
- III - Vossa Magnificência;
- IV - doutor;
- V - ilustre ou ilustríssimo;
- VI - digno ou digníssimo; e
- VII - respeitável.

Todavia, o agente público federal que exigir o uso dos pronomes de tratamento, mediante invocação de normas especiais referentes ao cargo ou carreira, deverá tratar o interlocutor do mesmo modo. Ademais, é vedado negar a realização de ato administrativo ou adotar o interlocutor nos autos do expediente caso haja erro na forma de tratamento empregada.

O endereçamento das comunicações dirigidas a agentes públicos federais não conterá pronomes de tratamento ou o nome do agente público. Poderão constar o pronome de tratamento e o nome do destinatário nas hipóteses de:

- I – A mera indicação do cargo ou da função e do setor da administração ser insuficiente para a identificação do destinatário; ou
- II - A correspondência ser dirigida à pessoa de agente público específico.

Até a segunda edição deste Manual, havia três tipos de expedientes que se diferenciavam antes pela finalidade do que pela forma: o ofício, o aviso e o memorando. Com o objetivo de uniformizá-los, deve-se adotar nomenclatura e diagramação únicas, que sigam o que chamamos de padrão ofício.

Consistem em partes do documento no padrão ofício:

– **Cabeçalho:** O cabeçalho é utilizado apenas na primeira página do documento, centralizado na área determinada pela formatação. No cabeçalho deve constar o Brasão de Armas da República no topo da página; nome do órgão principal; nomes dos órgãos secundários, quando necessários, da maior para a menor hierarquia; espaçamento entrelinhas simples (1,0). Os dados do órgão, tais como endereço, telefone, endereço de correspondência eletrônica, sítio eletrônico oficial da instituição, podem ser informados no rodapé do documento, centralizados.

– **Identificação do expediente:**

- a) **nome do documento:** tipo de expediente por extenso, com todas as letras maiúsculas;
- b) **indicação de numeração:** abreviatura da palavra “número”, padronizada como Nº;
- c) **informações do documento:** número, ano (com quatro dígitos) e siglas usuais do setor que expede o documento, da menor para a maior hierarquia, separados por barra (/);
- d) **alinhamento:** à margem esquerda da página.

– **Local e data:**

- a) **composição:** local e data do documento;
- b) **informação de local:** nome da cidade onde foi expedido o documento, seguido de vírgula. Não se deve utilizar a sigla da unidade da federação depois do nome da cidade;
- c) **dia do mês:** em numeração ordinal se for o primeiro dia do mês e em numeração cardinal para os demais dias do mês. Não se deve utilizar zero à esquerda do número que indica o dia do mês;
- d) **nome do mês:** deve ser escrito com inicial minúscula;
- e) **pontuação:** coloca-se ponto-final depois da data;
- f) **alinhamento:** o texto da data deve ser alinhado à margem direita da página.

– **Endereçamento:** O endereçamento é a parte do documento que informa quem receberá o expediente. Nele deverão constar :

- a) **vocativo;**
- b) **nome:** nome do destinatário do expediente;
- c) **cargo:** cargo do destinatário do expediente;
- d) **endereço:** endereço postal de quem receberá o expediente, dividido em duas linhas: primeira linha: informação de localidade/ logradouro do destinatário ou, no caso de ofício ao mesmo órgão, informação do setor; segunda linha: CEP e cidade/unidade da federação, separados por espaço simples. Na separação entre cidade e unidade da federação pode ser substituída a barra pelo ponto ou pelo travessão. No caso de ofício ao mesmo órgão, não é obrigatória a informação do CEP, podendo ficar apenas a informação da cidade/unidade da federação;
- e) **alinhamento:** à margem esquerda da página.

– **Assunto:** O assunto deve dar uma ideia geral do que trata o documento, de forma sucinta. Ele deve ser grafado da seguinte maneira:

- a) **título:** a palavra Assunto deve anteceder a frase que define o conteúdo do documento, seguida de dois-pontos;
- b) **descrição do assunto:** a frase que descreve o conteúdo do documento deve ser escrita com inicial maiúscula, não se deve utilizar verbos e sugere-se utilizar de quatro a cinco palavras;
- c) **destaque:** todo o texto referente ao assunto, inclusive o título, deve ser destacado em negrito;

- d) **pontuação:** coloca-se ponto-final depois do assunto;
 e) **alinhamento:** à margem esquerda da página.

– **Texto:**

NOS CASOS EM QUE NÃO SEJA USADO PARA ENCAMINHAMENTO DE DOCUMENTOS, O EXPEDIENTE DEVE CONTER A SEGUINTE ESTRUTURA:	QUANDO FOREM USADOS PARA ENCAMINHAMENTO DE DOCUMENTOS, A ESTRUTURA É MODIFICADA:
<p>a) introdução: em que é apresentado o objetivo da comunicação. Evite o uso das formas: Tenho a honra de, Tenho o prazer de, Cumpre-me informar que. Prefira empregar a forma direta: Informo, Solicito, Comunico;</p> <p>b) desenvolvimento: em que o assunto é detalhado; se o texto contiver mais de uma ideia sobre o assunto, elas devem ser tratadas em parágrafos distintos, o que confere maior clareza à exposição; e</p> <p>c) conclusão: em que é afirmada a posição sobre o assunto.</p>	<p>a) introdução: deve iniciar com referência ao expediente que solicitou o encaminhamento. Se a remessa do documento não tiver sido solicitada, deve iniciar com a informação do motivo da comunicação, que é encaminhar, indicando a seguir os dados completos do documento encaminhado (tipo, data, origem ou signatário e assunto de que se trata) e a razão pela qual está sendo encaminhado;</p> <p>b) desenvolvimento: se o autor da comunicação desejar fazer algum comentário a respeito do documento que encaminha, poderá acrescentar parágrafos de desenvolvimento. Caso contrário, não há parágrafos de desenvolvimento em expediente usado para encaminhamento de documentos.</p>

Em qualquer uma das duas estruturas, o texto do documento deve ser formatado da seguinte maneira:

- a) alinhamento: justificado;
 b) espaçamento entre linhas: simples;
 c) parágrafos: espaçamento entre parágrafos: de 6 pontos após cada parágrafo; recuo de parágrafo: 2,5 cm de distância da margem esquerda; numeração dos parágrafos: apenas quando o documento tiver três ou mais parágrafos, desde o primeiro parágrafo. Não se numeram o vocativo e o fecho;
 d) fonte: Calibri ou Carlito; corpo do texto: tamanho 12 pontos; citações recuadas: tamanho 11 pontos; notas de Rodapé: tamanho 10 pontos.
 e) símbolos: para símbolos não existentes nas fontes indicadas, pode-se utilizar as fontes Symbol e Wingdings.

– **Fechos para comunicações:** O fecho das comunicações oficiais objetiva, além da finalidade óbvia de arrematar o texto, saudar o destinatário.

- a) Para autoridades de hierarquia superior a do remetente, inclusive o Presidente da República: Respeitosamente,
 b) Para autoridades de mesma hierarquia, de hierarquia inferior ou demais casos: Atenciosamente,

– **Identificação do signatário:** Excluídas as comunicações assinadas pelo Presidente da República, todas as demais comunicações oficiais devem informar o signatário segundo o padrão:

a) nome: nome da autoridade que as expede, grafado em letras maiúsculas, sem negrito. Não se usa linha acima do nome do signatário;

b) cargo: cargo da autoridade que expede o documento, redigido apenas com as iniciais maiúsculas. As preposições que liguem as palavras do cargo devem ser grafadas em minúsculas; e

c) alinhamento: a identificação do signatário deve ser centralizada na página. Para evitar equívocos, recomenda-se não deixar a assinatura em página isolada do expediente. Transfira para essa página ao menos a última frase anterior ao fecho.

– **Numeração de páginas:** A numeração das páginas é obrigatória apenas a partir da segunda página da comunicação. Ela deve ser centralizada na página e obedecer à seguinte formatação:

- a) posição:** no rodapé do documento, ou acima da área de 2 cm da margem inferior; e
b) fonte: Calibri ou Carlito.

Quanto a formatação e apresentação, os documentos do padrão ofício devem obedecer à seguinte forma:

- a) tamanho do papel:** A4 (29,7 cm x 21 cm);
b) margem lateral esquerda: no mínimo, 3 cm de largura;
c) margem lateral direita: 1,5 cm;
d) margens superior e inferior: 2 cm;
e) área de cabeçalho: na primeira página, 5 cm a partir da margem superior do papel;
f) área de rodapé: nos 2 cm da margem inferior do documento;
g) impressão: na correspondência oficial, a impressão pode ocorrer em ambas as faces do papel. Nesse caso, as margens esquerda e direita terão as distâncias invertidas nas páginas pares (margem espelho);